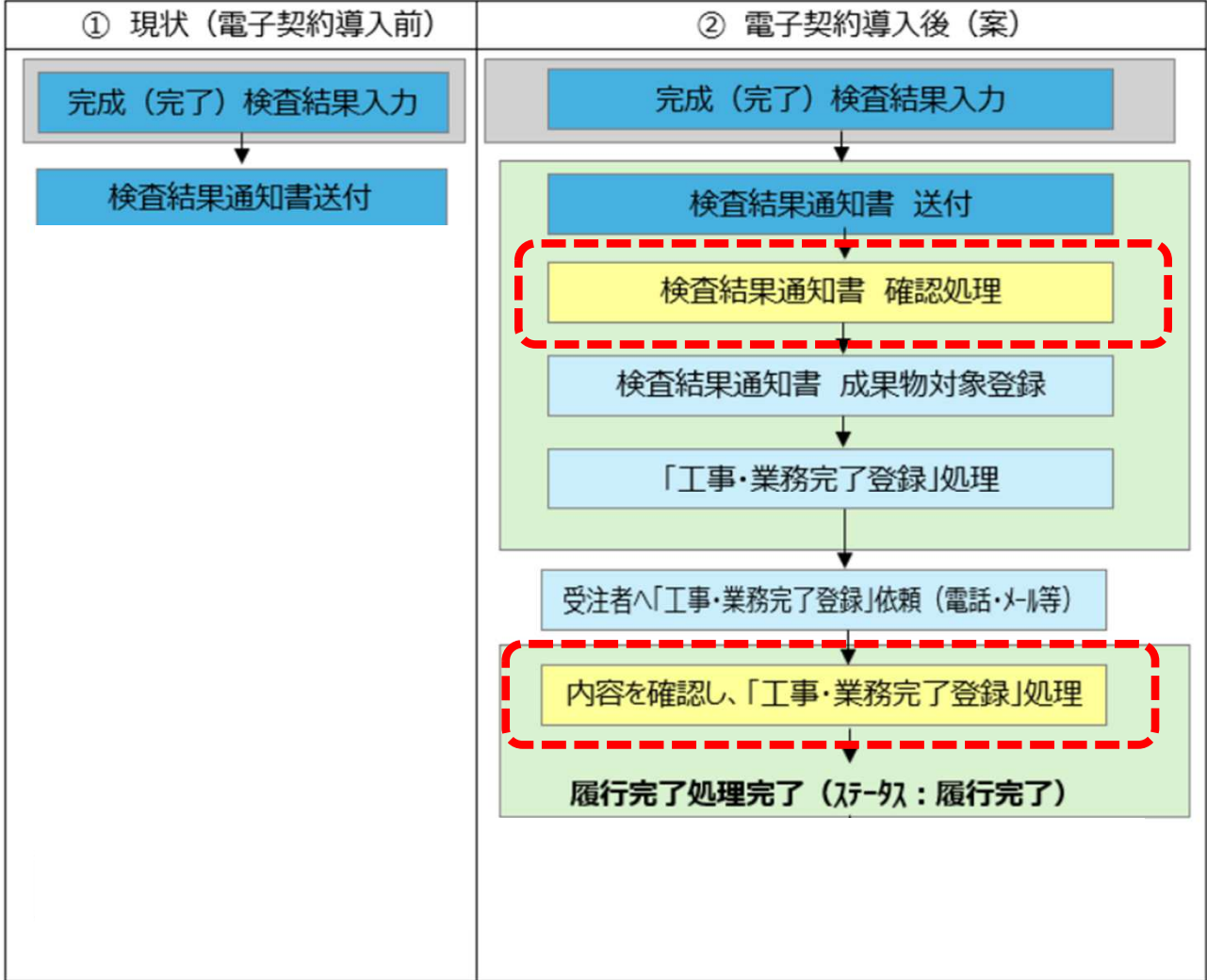

(6) 履行完了の処理

4. 電子契約システムの操作説明

(6) 履行完了の処理



【説明事項】
 履行完了に係る処理フローは左図のとおりとなります。

受注者の方には、この運用フローに従って、「**検査結果通知書の確認処理**」、「**工事・業務完了登録**」処理を行っていただきます。

- 【凡例】**
- 県職員（監督・調査）が行う処理
 - 受注者が行う処理
 - 県職員（契約）が行う処理
 - データ送受信機能で行う範囲

4. 電子契約システムの操作説明

(6) 履行完了の処理

ア 検査結果通知書の確認

電子契約システム 令和7年9月1日 XMK企業1-本店 テスト 和彦

ホーム 契約業務 サポート ドキュメント システム管理 ログアウト

TOP/当初契約中案件一覧

【説明事項】
データ送受信機能で検査結果通知書を確認します。

検索

契約年度 年度 月 ステータス

案件番号 契約金額 ~

契約案件名

落札事業者

検索 クリア

検索結果 13件 表示

< 1 >

凡例 一覧印刷

案件名称	契約年度	契約月	契約日	提出依頼
test20250822	令和7年	8月	22日	提出依頼
テスト案件 0825期限	令和7年	8月	25日	提出依頼
テスト案件 0826期限	令和7年	8月	26日	提出依頼
テスト案件 0827期限	令和7年	8月	28日	提出依頼
テスト案件 0828期限	令和7年	8月	28日	提出依頼
test20250826	令和7年	8月	26日	提出依頼

メールアドレス: nyusatsuhelpj@t-elbs.jp 電話番号: 0570-550215 問い合わせ時間: 9時~12時、13時~17時(土・日・祝祭日を除く)

①「データ送受信機能」を押します。

データ送受信機能

4. 電子契約システムの操作説明

(6) 履行完了の処理

ア 検査結果通知書の確認

データ送受信機能 令和7年9月2日  テスト建設（株） 広島支店1 テスト 和彦1

ホーム 契約業務 サポート ドキュメント ログアウト

データ送受信機能

案件情報一覧

検索

工期 年度 案件番号

ステータス 案件名

契約金額 ~ 落札事業者名

検索結果 3件 表示件数 20 < 1 >

No	区分	ステータス	案件番号	案件名称	落札事業者	発注担当課	契約金額	未確
1	<input type="button" value="提出"/>	建設工事	履行中	C05111-2025-0000032 テスト案件0901_1	テスト建設（株） 広島支店1	会計管理部契約・調達管理課 契調達	1,111,111	
2	<input type="button" value="提出"/>	建設工事	履行中	C05111-2025-0000034 テスト案件20250901_5	テスト建設（株） 広島支店1	会計管理部契約・調達管理課 契調達	1,111,111	
3	<input type="button" value="提出"/>	建設工事	契約締結前	C27121-2025-0000036 〇〇河川 改良工事	テスト建設（株） 広島支店1	技術企画課 技術企画課	30,000	

② 該当案件の「提出」ボタンを押します。

4. 電子契約システムの操作説明

(6) 履行完了の処理

ア 検査結果通知書の確認

データ送受信機能 令和7年9月2日 テスト建設(株) 広島支店1 テスト 和彦1

ホーム 契約業務 サポート ドキュメント ログアウト

データ送受信機能
案件情報一覧

案件情報一覧/提出書類一覧

案件情報

案件番号	C27121-2025-0000036
案件名	〇〇河川 改良工事
業者名	テスト建設(株) 広島支店1
連絡先	082-545-1050

検索

登録日 ~ 状態

書類名称 区分

検索 クリア

検索結果 1 件 表示件数 20 < 1 >

No	状態	登録者	区分	書類名称	登録日	成果物対象	成果物作成状態
1	参照	財産管理課財産管理課 財産管理課	その他	検査結果通知書	令和7年9月2日	<input type="checkbox"/>	

書類提出 工事・業務完了登録

③「参照」ボタンを押します。

4. 電子契約システムの操作説明

(6) 履行完了の処理

ア 検査結果通知書の確認

データ送受信機能 令和7年9月2日 テスト建設(株) 広島支店1 テスト 和彦1

ホーム 契約業務 サポート ドキュメント ログアウト

データ送受信機能
案件情報一覧

案件情報一覧/提出書類一覧/書類詳細参照(その他)

案件情報

案件番号 C27121-2025-0000036
案件名称 ○○河川 改良工事
業者名 テスト建設(株) 広島支店1
連絡先 082-545-1050

書類情報

書類名称	状態	区分	登録者	登録日
契約書(案)	提出済	他	財産管理課財産管理課 財産管理課	令和7年9月2日

添付ファイル

No	添付ファイル
1	検査結果通知書.pdf

添付書類に関する備考

差戻理由 必須

戻る 書類名称変更 再提出 削除 **確認** 差戻

④ ファイルを選択して開きます。

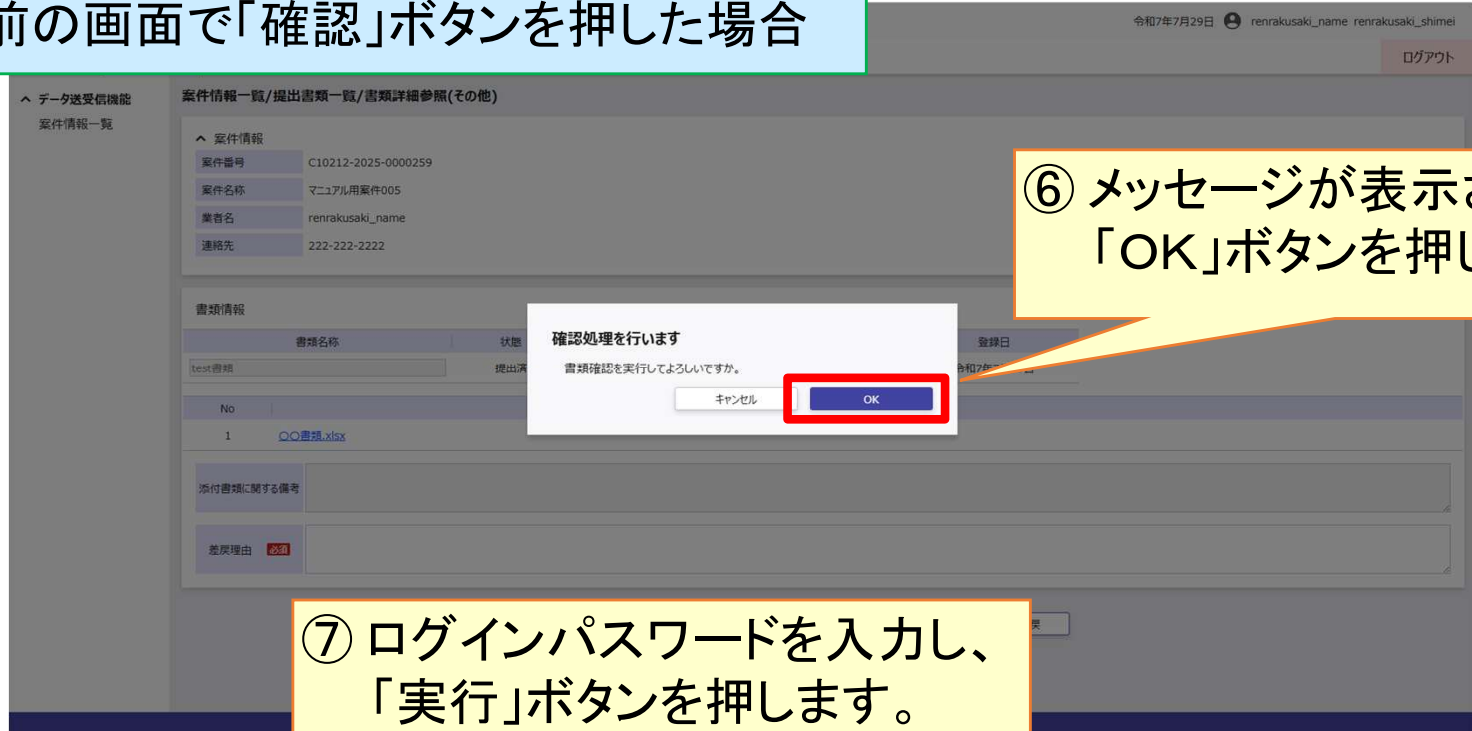
⑤ 内容を確認し、問題がなければ、「確認」ボタンを押します。
問題がある場合は、差戻理由にコメントを記載して、「差戻」ボタンを押します。

4. 電子契約システムの操作説明


(6) 履行完了の処理

ア 検査結果通知書の確認

前の画面で「確認」ボタンを押した場合



⑦ ログインパスワードを入力し、「実行」ボタンを押します。



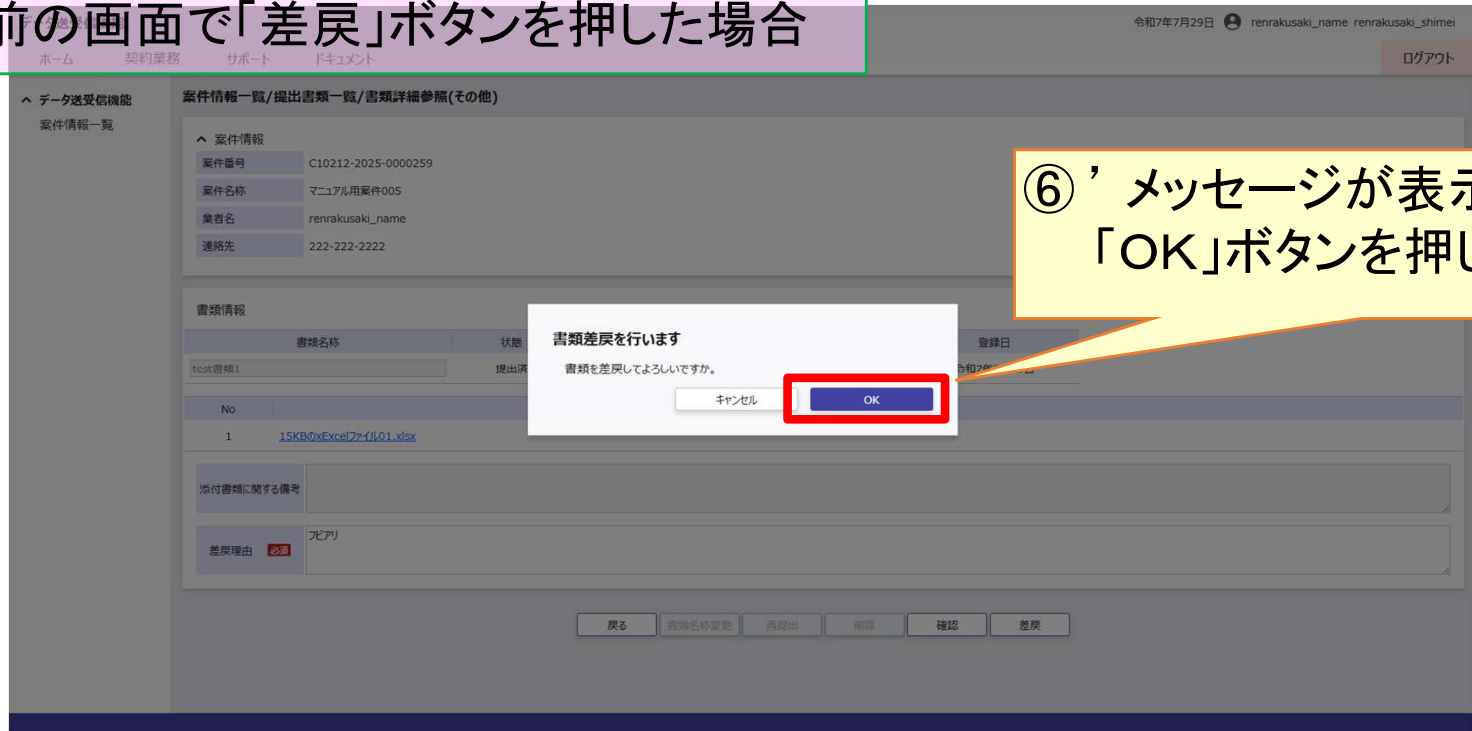
一覧表示で「状態」が「確認済」となります。

4. 電子契約システムの操作説明


(6) 履行完了の処理

ア 検査結果通知書の確認

前の画面で「差戻」ボタンを押した場合



⑥' メッセージが表示されるので、「OK」ボタンを押します。



検索結果 4 件 表示件数 20

No	状態	登録者	区分
1	参照	確認済 renrakusaki_name renrakusaki_shimei	その他 テスト書類
2	参照	確認済 契約部3課 test1	その他 test書類
3	参照	差戻 契約部3課 test1	その他 test書類1
4	参照	差戻 renrakusaki_name renrakusaki_shimei	その他 テスト書類1

一覧表示で「状態」が「差戻」となります。

4. 電子契約システムの操作説明

(6) 履行完了の処理

イ 工事・業務完了登録

電子契約システム 令和7年9月1日 XMK企業1-本店 テスト 和彦

ホーム 契約業務 サポート ドキュメント システム管理 ログアウト

【説明事項】
データ送受信機能から「工事・業務完了登録」を行います。

^ 当初契約案件

- 案件登録
- 案件一覧**
- ^ 変更契約案件
- 案件登録
- 案件一覧
- ^ 契約案件参照
- 案件一覧
- 契約解除
- データ送受信機能**

TOP/当初契約中案件一覧

^ 検索

契約年度	<input type="text"/> 年度 <input type="text"/> 月	ステータス	<input type="text"/>
案件番号	<input type="text"/>	契約金額	<input type="text"/> ~ <input type="text"/>
契約案件名	<input type="text"/>		
落札事業者	<input type="text"/>		

検索結果 13件 < 1 > 凡例 一覧印刷

案件名称	締結日	ステータス	操作
test20250822	令和7年8月31日	✓	✓
テスト案件 0825期限	令和7年8月25日	提出依頼	
テスト案件 0826期限	令和7年8月26日	提出依頼	
テスト案件 0827期限	令和7年8月28日	提出依頼	
テスト案件 0828期限	令和7年8月28日	提出依頼	
test20250826	令和7年8月26日	提出依頼	

① 「データ送受信機能」を押します。

メールアドレス: nyusatsuhelpj@t-elbs.jp | 電話番号: 0570-550215 | 問い合わせ時間: 9時~12時, 13時~17時(土・日・祝祭日を除く)

4. 電子契約システムの操作説明

(6) 履行完了の処理

イ 工事・業務完了登録

データ送受信機能 令和7年9月2日  テスト建設（株） 広島支店1 テスト 和彦1

ホーム 契約業務 サポート ドキュメント ログアウト

データ送受信機能

案件情報一覧

検索

工期 年度 案件番号

ステータス 案件名

契約金額 ~ 落札事業者名

検索結果 3件 表示件数 20 < 1 >

No	区分	ステータス	案件番号	案件名称	落札事業者	発注担当課	契約金額	未確
1	<input type="button" value="提出"/>	建設工事	履行中	C05111-2025-0000032 テスト案件0901_1	テスト建設（株） 広島支店1	会計管理部契約・調達管理課 契調達	1,111,111	
2	<input type="button" value="提出"/>	建設工事	履行中	C05111-2025-0000034 テスト案件20250901_5	テスト建設（株） 広島支店1	会計管理部契約・調達管理課 契調達	1,111,111	
3	<input type="button" value="提出"/>	建設工事	契約締結前	C27121-2025-0000036 テスト案件20250902-1400	テスト建設（株） 広島支店1	技術企画課 技術企画課	30,000	

② 該当案件の「提出」ボタンを押します。

4. 電子契約システムの操作説明

(6) 履行完了の処理

イ 工事・業務完了登録

データ送受信機能 令和7年9月2日 テスト建設(株) 広島支店1 テスト 和彦1

ホーム 契約業務 サポート ドキュメント ログアウト

データ送受信機能
案件情報一覧

案件情報一覧/提出書類一覧

案件情報

案件番号	C27121-2025-0000036
案件名	テスト案件20250902-1400
業者名	テスト建設(株) 広島支店1
連絡先	082-545-1050

検索

登録日	<input type="text"/> ~ <input type="text"/>	状態	<input type="text"/>
書類名称	<input type="text"/>	区分	<input type="text"/>

検索結果 1 件 表示件数 20

< 1 >

No	状態	登録者	区分	書類名称	登録日	成果物対象	成果物作成状態
1	<input type="button" value="参照"/> 提出済	財産管理課財産管理課 財産管理課	その他	検査結果通知書	令和7年9月2日	<input type="checkbox"/>	

③「工事・業務完了登録」ボタンを押します。

4. 電子契約システムの操作説明

(6) 履行完了の処理

イ 工事・業務完了登録

データ送受信機能

令和7年7月29日 renrakusaki_name renrakusaki_shimei

ホーム 契約業務 サポート ドキュメント ログアウト

データ送受信機能 操作マニュアル 書類一覧/成果物提出支援

検索 登録日 区分

【留意事項】 発注者確認欄と受注者確認欄のチェックボックスにいずれもチェックが入っている場合は、チェックボックスの選択状態を変更できません。(ON/OFFできません)

No	区分	書類名称	発注者確認	受注者確認	登録年月日
1	その他	テスト書類	<input checked="" type="checkbox"/>	<input type="checkbox"/>	令和7年7月29日
2	その他	検査結果通知書	<input checked="" type="checkbox"/>	<input type="checkbox"/>	令和7年7月29日
3	その他	テスト書類1	<input checked="" type="checkbox"/>	<input type="checkbox"/>	令和7年7月29日
4	その他	test書類1	<input checked="" type="checkbox"/>	<input type="checkbox"/>	令和7年7月29日

戻る **確認** ダウンロード

④ 書類の名称をクリックすると、書類の添付ファイルがダウンロードされます。

⑤ 確認が完了した書類の「受注者確認欄」にあるチェックボックスにチェックを入れます。

⑥ チェックボックスの選択が完了したら、「確認」ボタンを押します。

「ダウンロード」ボタンを押すと、全ての書類の添付ファイルがダウンロードされます。

【留意事項】
検査結果通知書の受注者確認欄には必ず✓を入れてください。

4. 電子契約システムの操作説明

(6) 履行完了の処理

イ 工事・業務完了登録

データ送信機能

ホーム 契約業務 サポート ドキュメント ログアウト

データ送信機能

案件情報一覧/提出書類一覧/成果物提出支援

検索

登録日 区分

書類名称

検索 クリア

検索結果 4件 表示件数 20

No. 区分 テスト書類

1 その他 テスト書類

2 その他 test書類

3 その他 テスト書類1

4 その他 test書類1

発注者確認 受注者確認 登録年月日

令和7年7月29日

令和7年7月29日

令和7年7月29日

令和7年7月29日

戻る 確認 ダウンロード

確認処理を行います
確認を実行してよろしいですか?

キャンセル OK


⑦ メッセージが表示されるので、「OK」ボタンを押します。

パスワードの入力

パスワードを入力してください。

キャンセル 実行

⑧ ログインパスワードを入力し、「実行」ボタンを押します。



更新が完了しました。
確認更新処理が完了しました。

OK

日	成果物対象	成果物作成状態
令和7年7月29日	<input checked="" type="checkbox"/>	完了
令和7年7月29日	<input checked="" type="checkbox"/>	完了
令和7年7月29日	<input checked="" type="checkbox"/>	完了
令和7年7月29日	<input checked="" type="checkbox"/>	受注者未確認

一覧表示で「成果物作成状態」が「完了」となります。