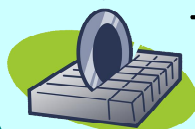


広島県お国じまん

全国1位の主な工業製品(出荷金額) ~令和6年~




その他の研削と石



789.6億円

全国シェア
82.1%

やすり



4.3億円

全国シェア
54.1%

プラスチック加工機械・同附属
装置の部分品・取付具・附属品



934.6億円

全国シェア
53.7%

紙工機械



509.2億円

全国シェア
50.5%

その他の綿広幅糸染織物



59.1億円

全国シェア
47.4%

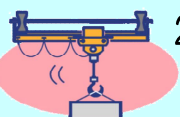
ボイラの部分品・取付具・附属品



445.8億円

全国シェア
45.0%

天井走行クレーン



203.5億円

全国シェア
34.3%

ウスター・中濃・濃厚ソース



173.5億円

全国シェア
34.2%

びょうぶ、衣こう、すだれ、
ついたて(掛軸、掛地図を含む)等



8.4億円

全国シェア
31.5%

毛筆、その他の絵画用品



36.6億円

全国シェア
29.6%

織物製事務用・作業用・衛生用衣服



292.6億円

全国シェア
29.6%

バスケットボール・バレーボール・
ラグビー・サッカー等用具



15.9億円

全国シェア
28.2%

織物製成人女子・少女用スカート・ズボン



57.9億円

全国シェア
25.7%

鋼製貨物船の新造 (20総t以上の動力船)



3290.6億円

全国シェア
25.2%


その他の漁網



49.7億円

全国シェア
25.0%

遮断器



406.1億円

全国シェア
24.4%

その他の収穫調整用機器



175.3億円

全国シェア
23.9%

金属製ネームプレート



75.2億円

全国シェア
23.2%

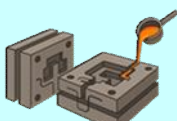
鋼製国内船舶の改造・修理



325.3億円

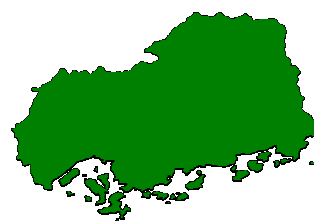
全国シェア
22.7%

鋳造用金型(ダイカスト用を含む)



239.0億円

全国シェア
22.3%



出典：総務省・経済産業省「2024年経済構造実態調査」

注 (1) 出荷額が秘匿対象の品目については除外。
(2) 秘匿状況を確認して広島県が1位でなかったものは除外。

全国的に生産順位の高い農水産物

(収穫量・生産量・漁獲量・販売量) 令和4～6年

全国第1位

レモン (令和4年)

5,782.4 t

シェア 55.1%



ニシノカオリ 広島果研11号

32.2 t
シェア 100.0%

9.4 t
シェア 100.0%




(令和4年)

かき類 (令和6年)

943百t

シェア 63.2%



アンセイカン

100 t

シェア 93.1%

ネーブルオレンジ

1,721.2 t

シェア 52.1%

ハルミ

1,229 t

シェア 25.9%

くわい (令和4年)

118 t

シェア 60.5%



わけぎ (令和4年)

303 t

シェア 52.1%



全国第2位

かたくちいわし (令和6年)

129百t

シェア 12.8%



ジャボン

8.3 t

シェア 40.9%

ハルカ

582.5 t

シェア 33.9%



(令和4年)

ハッサク

4,149.3 t

シェア 17.3%

ハレヒメ

143.8 t

シェア 9.5%

全国第3位

秋植えばれいしょ (令和5年)

1,250 t

シェア 3.3%



ダイダイ

123 t

シェア 18.2%



(令和4年)

キヨミ

380.6 t

シェア 3.2%

全国第4位

にしきごい(鑑賞) (令和6年)

150,676 尾

シェア 6.1%



全国第5位

鶏卵 (令和6年)

130,829 t

シェア 5.3%



全国第8位

イチジク (令和4年)

416.3 t

シェア 4.2%



注 (1) 農産物及びかき類は収穫量、鶏卵は生産量、かたくちいわしは漁獲量、にしきごいは販売量

(2) かき類の収穫量、かたくちいわしの漁獲量、にしきごいの販売量は

第1報(調査結果を速やかに取りまとめた資料)、その他は確報(確定した調査結果)

資料: 農林水産省

「特産果樹生産動態等調査」「野菜生産出荷統計」「地域特産野菜生産状況調査」

「畜産物流通調査」「令和6年漁業・養殖業生産統計(概数値)」