

## 令和4年度 病床機能報告の状況

1. 報告病床数(全県, 圏域別)
2. 令和7(2025)年における必要病床数の比較

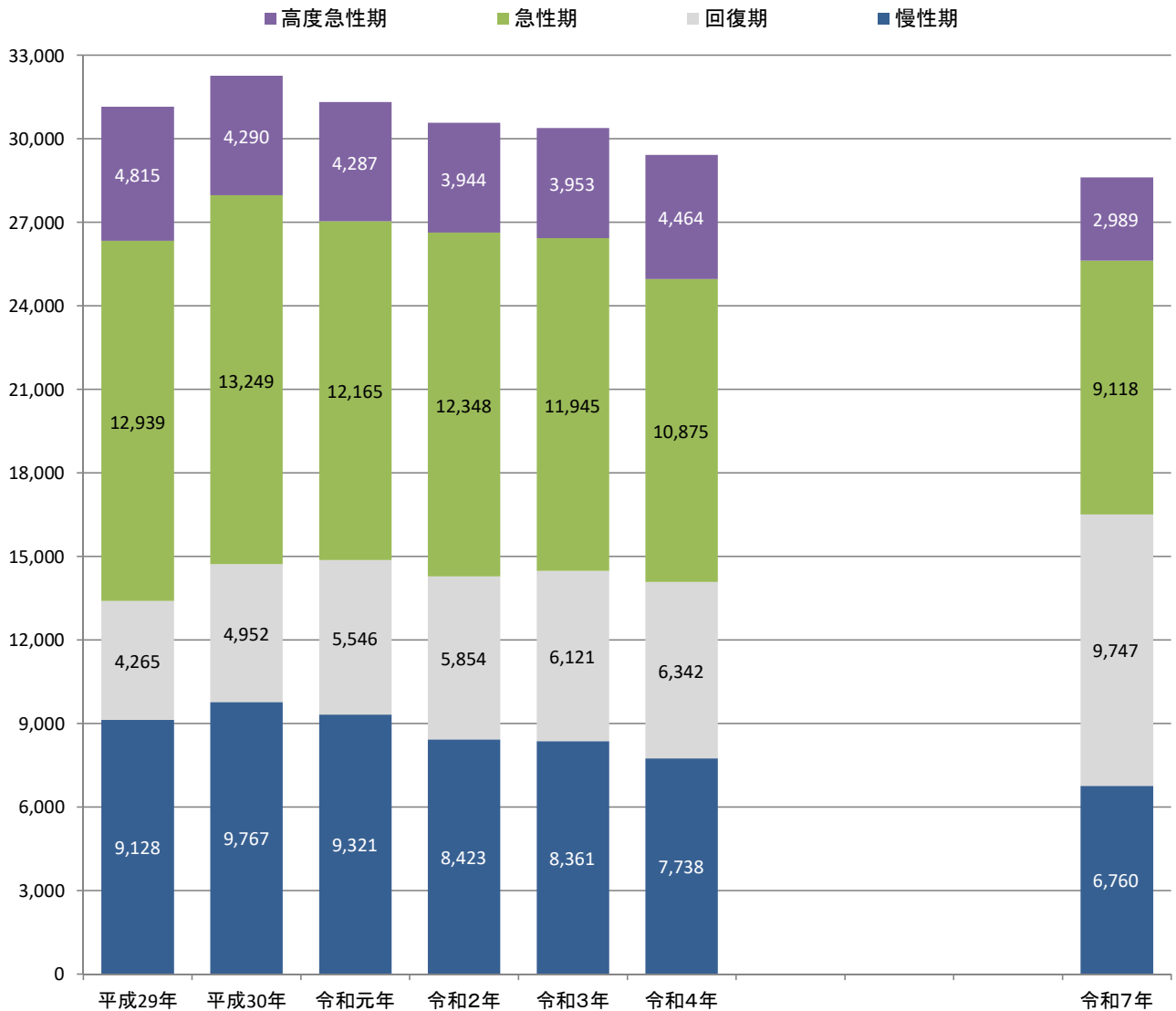
令和5年10月17日

第2回

広島県医療審議会保健医療計画部会

# 1 令和4年度病床機能報告

## (1) 報告病床数(全県)



	平成29年 (2017年)	平成30年 (2018年)	令和元年 (2019年)	令和2年 (2020年)	令和3年 (2021年)	令和4年 (2022年)	報告病床数のうち	
							コロナ患者対応 を行っている※1	コロナ患者対応 のため休棟・休床 している※2
高度急性期	4,815	4,290	4,287	3,944	3,953	4,464	106	77
急性期	12,939	13,249	12,165	12,348	11,945	10,875	419	392
回復期	4,265	4,952	5,546	5,854	6,121	6,342	51	38
慢性期	9,128	9,767	9,321	8,423	8,361	7,738	85	47
計	31,147	32,258	31,319	30,569	30,380	29,419	661	554
(休棟等)	436	783	727	784	718	795	0	50
合計	31,583	33,041	32,046	31,353	31,098	30,214	661	604

暫定推計値
令和7年 (2025年)
2,989
9,118
9,747
6,760
28,614

※各年、7月1日時点の状況

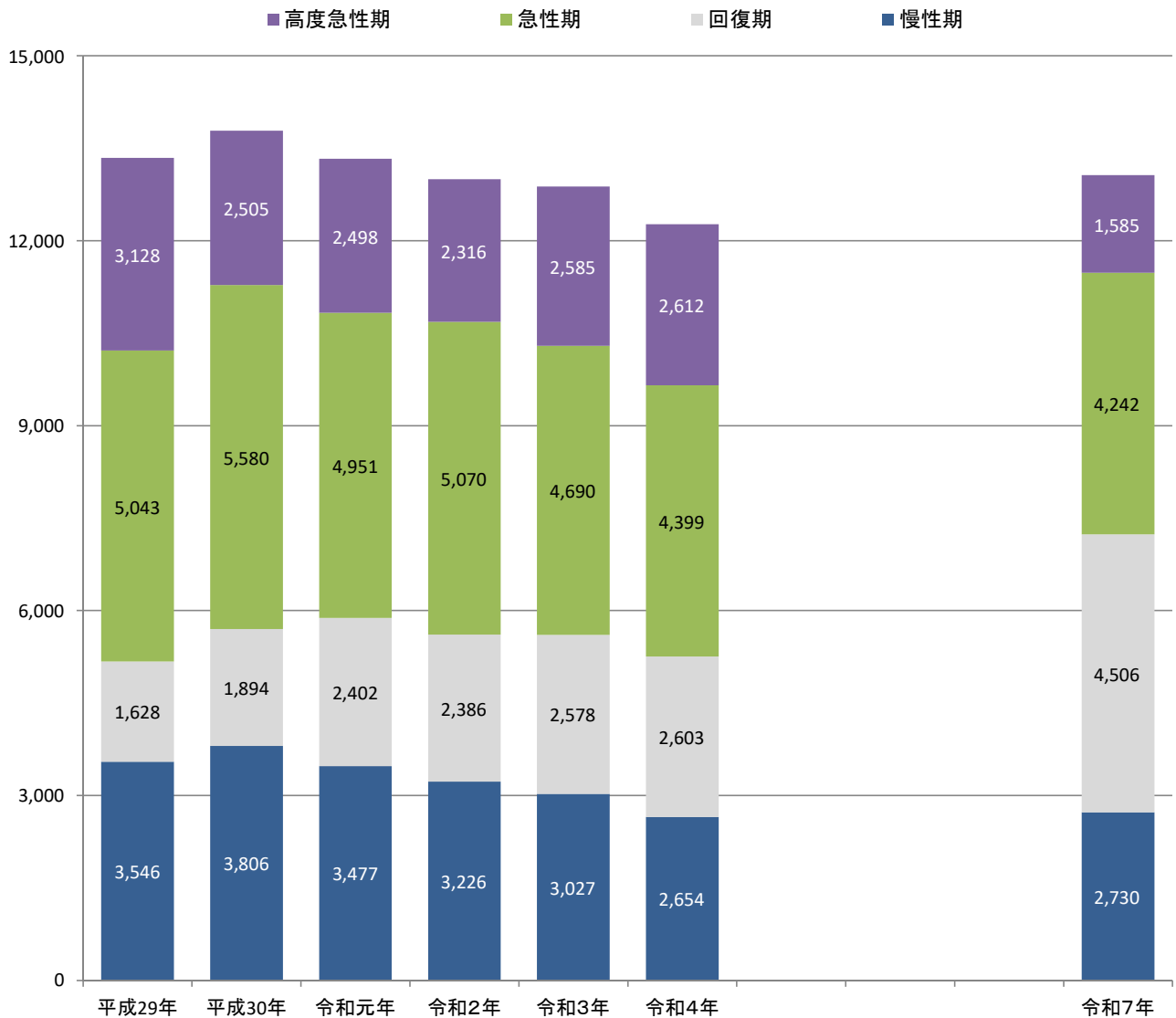
※令和7年の暫定推計値は「広島県地域医療構想」における2025年の必要病床数

※毎年度の報告医療機関に変動があるため、実際の病床数とは異なる場合がある。

※1 「コロナ患者(疑似症患者を含む)対応を行っている」とは、当該病棟において、実際にコロナ患者を受け入れている病床、コロナ患者受入れに備えて確保している空床(新型コロナ感染症緊急包括支援交付金のうち、病床確保にかかる補助金を受けている病床)を有する場合を指す。

※2 「コロナ患者(疑似症患者を含む)対応のため休棟・休床している」とは、当該病棟がコロナ対応に係る感染管理・人員確保等のために休棟・休床(新型コロナ感染症緊急包括支援交付金のうち、病床確保にかかる補助金を受けている病床)の対応を行っている場合を指す。

(2) 報告病床数(広島圏域)



	平成29年 (2017年)	平成30年 (2018年)	令和元年 (2019年)	令和2年 (2020年)	令和3年 (2021年)	令和4年 (2022年)	報告病床数のうち	
							コロナ患者対応 を行っている※1	コロナ患者対応 のため休棟・休床 している※2
高度急性期	3,128	2,505	2,498	2,316	2,585	2,612	62	18
急性期	5,043	5,580	4,951	5,070	4,690	4,399	203	183
回復期	1,628	1,894	2,402	2,386	2,578	2,603	29	30
慢性期	3,546	3,806	3,477	3,226	3,027	2,654	54	0
計	13,345	13,785	13,328	12,998	12,880	12,268	348	231
(休棟等)	154	309	341	333	300	316	0	50
合計	13,499	14,094	13,669	13,331	13,180	12,584	348	281

暫定推計値
令和7年 (2025年)
1,585
4,242
4,506
2,730
13,063

※各年、7月1日時点の状況

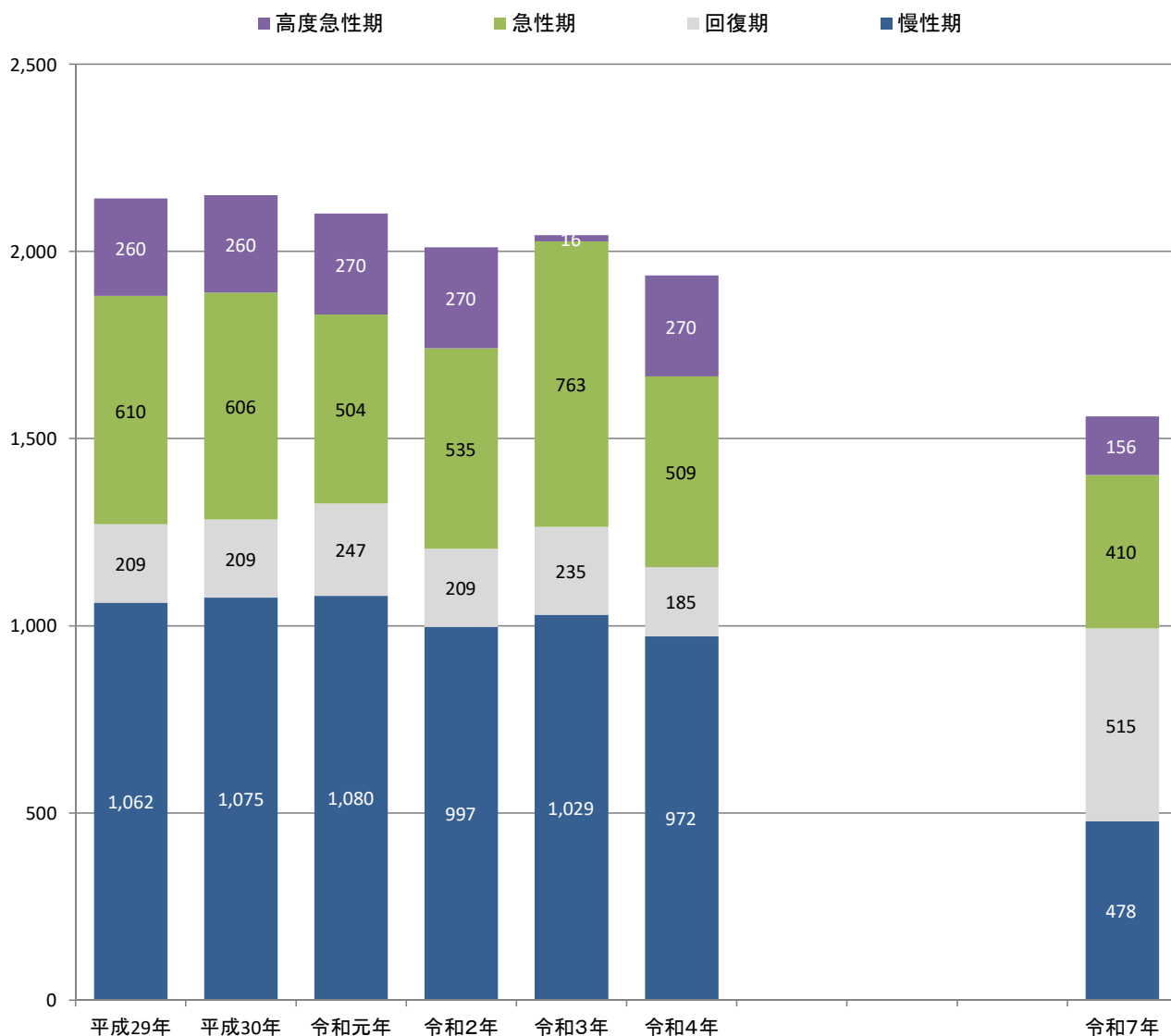
※令和7年の暫定推計値は「広島県地域医療構想」における2025年の必要病床数

※毎年度の報告医療機関に変動があるため、実際の病床数とは異なる場合がある。

※1 「コロナ患者(疑似症患者を含む)対応を行っている」とは、当該病棟において、実際にコロナ患者を受け入れている病床、コロナ患者受入れに備えて確保している空床(新型コロナ感染症緊急包括支援交付金のうち、病床確保にかかる補助金を受けている病床)を有する場合を指す。

※2 「コロナ患者(疑似症患者を含む)対応のため休棟・休床している」とは、当該病棟がコロナ対応に係る感染管理・人員確保等のために休棟・休床(新型コロナ感染症緊急包括支援交付金のうち、病床確保にかかる補助金を受けている病床)の対応を行っている場合を指す。

(3) 報告病床数(広島西圏域)



	平成29年 (2017年)	平成30年 (2018年)	令和元年 (2019年)	令和2年 (2020年)	令和3年 (2021年)	令和4年 (2022年)	報告病床数のうち	
							コロナ患者対応 を行っている※1	コロナ患者対応 のため休棟・休床 している※2
高度急性期	260	260	270	270	16	270	0	0
急性期	610	606	504	535	763	509	16	51
回復期	209	209	247	209	235	185	0	0
慢性期	1,062	1,075	1,080	997	1,029	972	0	0
計	2,141	2,150	2,101	2,011	2,043	1,936	16	51
(休棟等)	9	27	18	0	18	18	0	0
合計	2,150	2,177	2,119	2,011	2,061	1,954	16	51

暫定推計値
令和7年 (2025年)
156
410
515
478
1,559

※各年、7月1日時点の状況

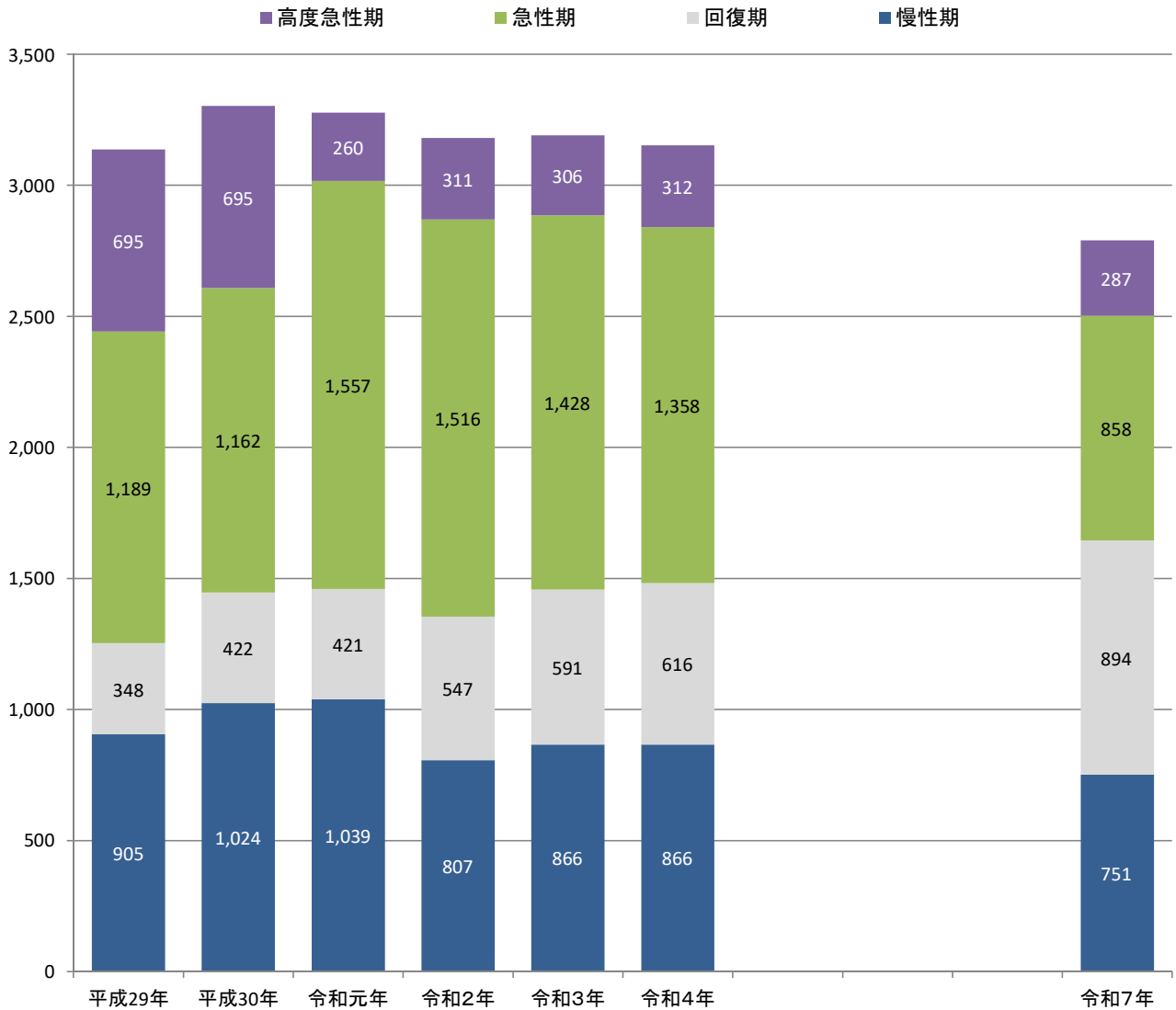
※令和7年の暫定推計値は「広島県地域医療構想」における2025年の必要病床数

※毎年度の報告医療機関に変動があるため、実際の病床数とは異なる場合がある。

※1 「コロナ患者(疑似症患者を含む)対応を行っている」とは、当該病棟において、実際にコロナ患者を受け入れている病床、コロナ患者受入れに備えて確保している空床(新型コロナ感染症緊急包括支援交付金のうち、病床確保にかかる補助金を受けている病床)を有する場合を指す。

※2 「コロナ患者(疑似症患者を含む)対応のため休棟・休床している」とは、当該病棟がコロナ対応に係る感染管理・人員確保等のために休棟・休床(新型コロナ感染症緊急包括支援交付金のうち、病床確保にかかる補助金を受けている病床)の対応を行っている場合を指す。

(4) 報告病床数(呉圏域)



	平成29年 (2017年)	平成30年 (2018年)	令和元年 (2019年)	令和2年 (2020年)	令和3年 (2021年)	令和4年 (2022年)	報告病床数のうち	
							コロナ患者対応 を行っている※1	コロナ患者対応 のため休棟・休床 している※2
高度急性期	695	695	260	311	306	312	7	0
急性期	1,189	1,162	1,557	1,516	1,428	1,358	43	37
回復期	348	422	421	547	591	616	0	0
慢性期	905	1,024	1,039	807	866	866	0	0
計	3,137	3,303	3,277	3,181	3,191	3,152	50	37
(休棟等)	112	128	135	135	106	123	0	0
合計	3,249	3,431	3,412	3,316	3,297	3,275	50	37

暫定推計値
令和7年 (2025年)
287
858
894
751
2,790

※各年、7月1日時点の状況

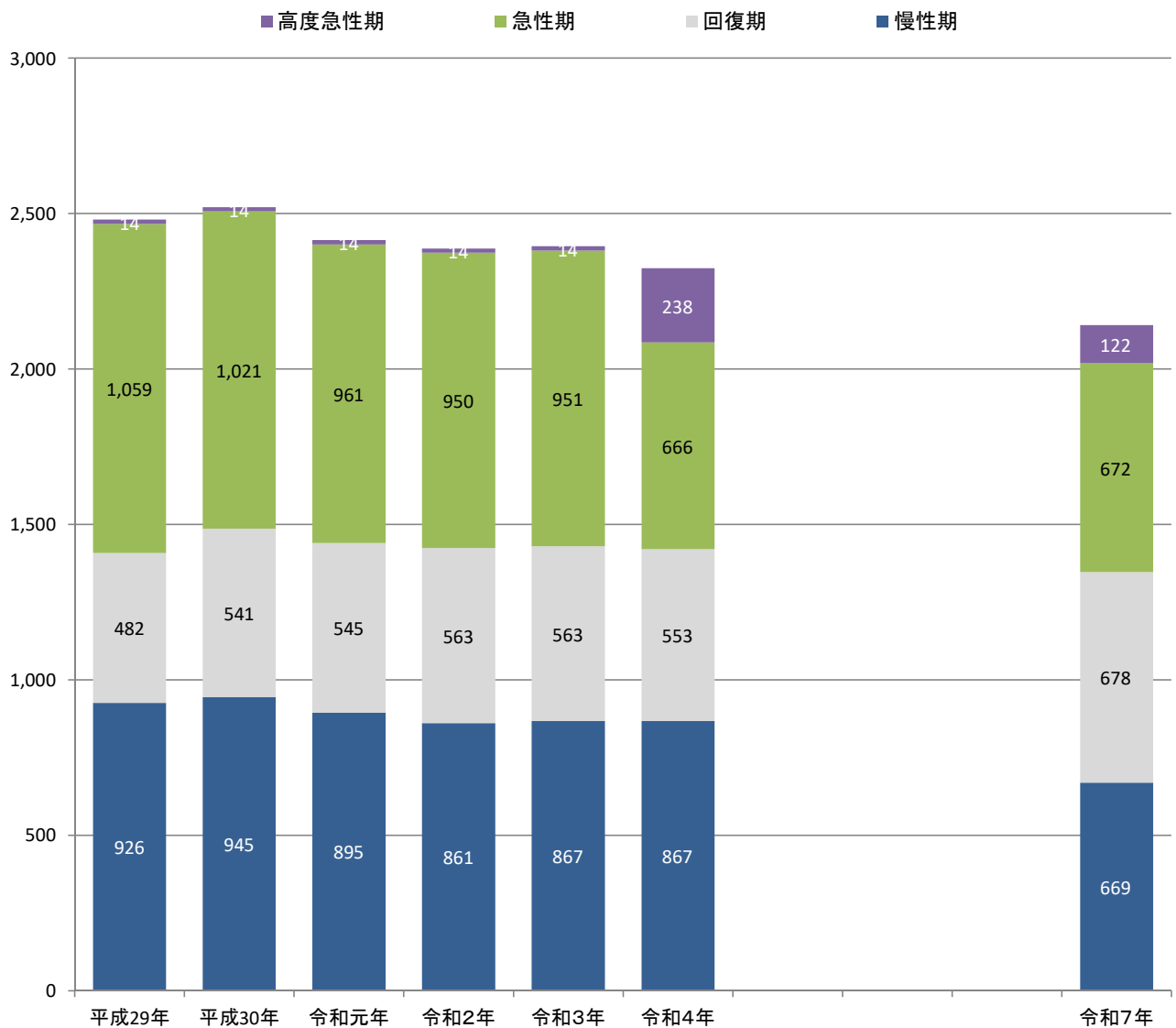
※令和7年の暫定推計値は「広島県地域医療構想」における2025年の必要病床数

※毎年度の報告医療機関に変動があるため、実際の病床数とは異なる場合がある。

※1 「コロナ患者(疑似症患者を含む)対応を行っている」とは、当該病棟において、実際にコロナ患者を受け入れている病床、コロナ患者受入れに備えて確保している空床(新型コロナ感染症緊急包括支援交付金のうち、病床確保にかかる補助金を受けている病床)を有する場合を指す。

※2 「コロナ患者(疑似症患者を含む)対応のため休棟・休床している」とは、当該病棟がコロナ対応に係る感染管理・人員確保等のために休棟・休床(新型コロナ感染症緊急包括支援交付金のうち、病床確保にかかる補助金を受けている病床)の対応を行っている場合を指す。

(5) 報告病床数(広島中央圏域)



	平成29年 (2017年)	平成30年 (2018年)	令和元年 (2019年)	令和2年 (2020年)	令和3年 (2021年)	令和4年 (2022年)	報告病床数のうち	
							コロナ患者対応 を行っている※1	コロナ患者対応 のため休棟・休床 している※2
高度急性期	14	14	14	14	14	238	2	2
急性期	1,059	1,021	961	950	951	666	34	23
回復期	482	541	545	563	563	553	2	0
慢性期	926	945	895	861	867	867	0	0
計	2,481	2,521	2,415	2,388	2,395	2,324	38	25
(休棟等)	11	0	9	20	20	80	0	0
合計	2,492	2,521	2,424	2,408	2,415	2,404	38	25

報告病床数のうち
令和7年(2025年) 暫定推計値
122
672
678
669
2,141

※各年、7月1日時点の状況

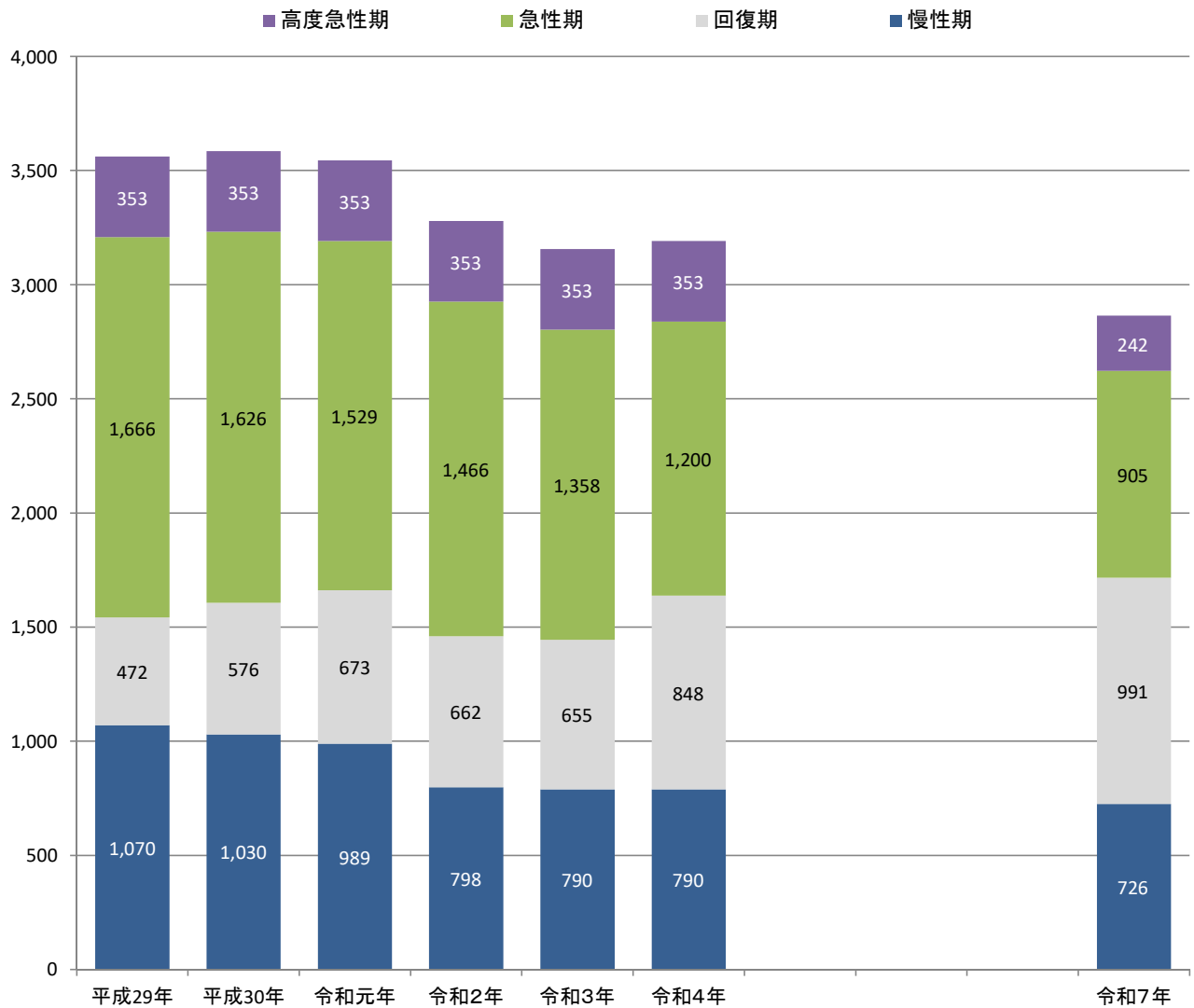
※令和7年の暫定推計値は「広島県地域医療構想」における2025年の必要病床数

※毎年度の報告医療機関に変動があるため、実際の病床数とは異なる場合がある。

※1 「コロナ患者(疑似症患者を含む)対応を行っている」とは、当該病棟において、実際にコロナ患者を受け入れている病床、コロナ患者受入れに備えて確保している空床(新型コロナ感染症緊急包括支援交付金のうち、病床確保にかかる補助金を受けている病床)を有する場合を指す。

※2 「コロナ患者(疑似症患者を含む)対応のため休棟・休床している」とは、当該病棟がコロナ対応に係る感染管理・人員確保等のために休棟・休床(新型コロナ感染症緊急包括支援交付金のうち、病床確保にかかる補助金を受けている病床)の対応を行っている場合を指す。

(6) 報告病床数(尾三圏域)



	平成29年 (2017年)	平成30年 (2018年)	令和元年 (2019年)	令和2年 (2020年)	令和3年 (2021年)	令和4年 (2022年)	報告病床数のうち	
							コロナ患者対応 を行っている※1	コロナ患者対応 のため休棟・休床 している※2
高度急性期	353	353	353	353	353	353	18	29
急性期	1,666	1,626	1,529	1,466	1,358	1,200	56	42
回復期	472	576	673	662	655	848	9	8
慢性期	1,070	1,030	989	798	790	790	15	35
計	3,561	3,585	3,544	3,279	3,156	3,191	98	114
(休棟等)	44	64	76	152	145	145	0	0
合計	3,605	3,649	3,620	3,431	3,301	3,336	98	114

暫定推計値
令和7年 (2025年)
242
905
991
726 以上
2,864 以上

※各年、7月1日時点の状況

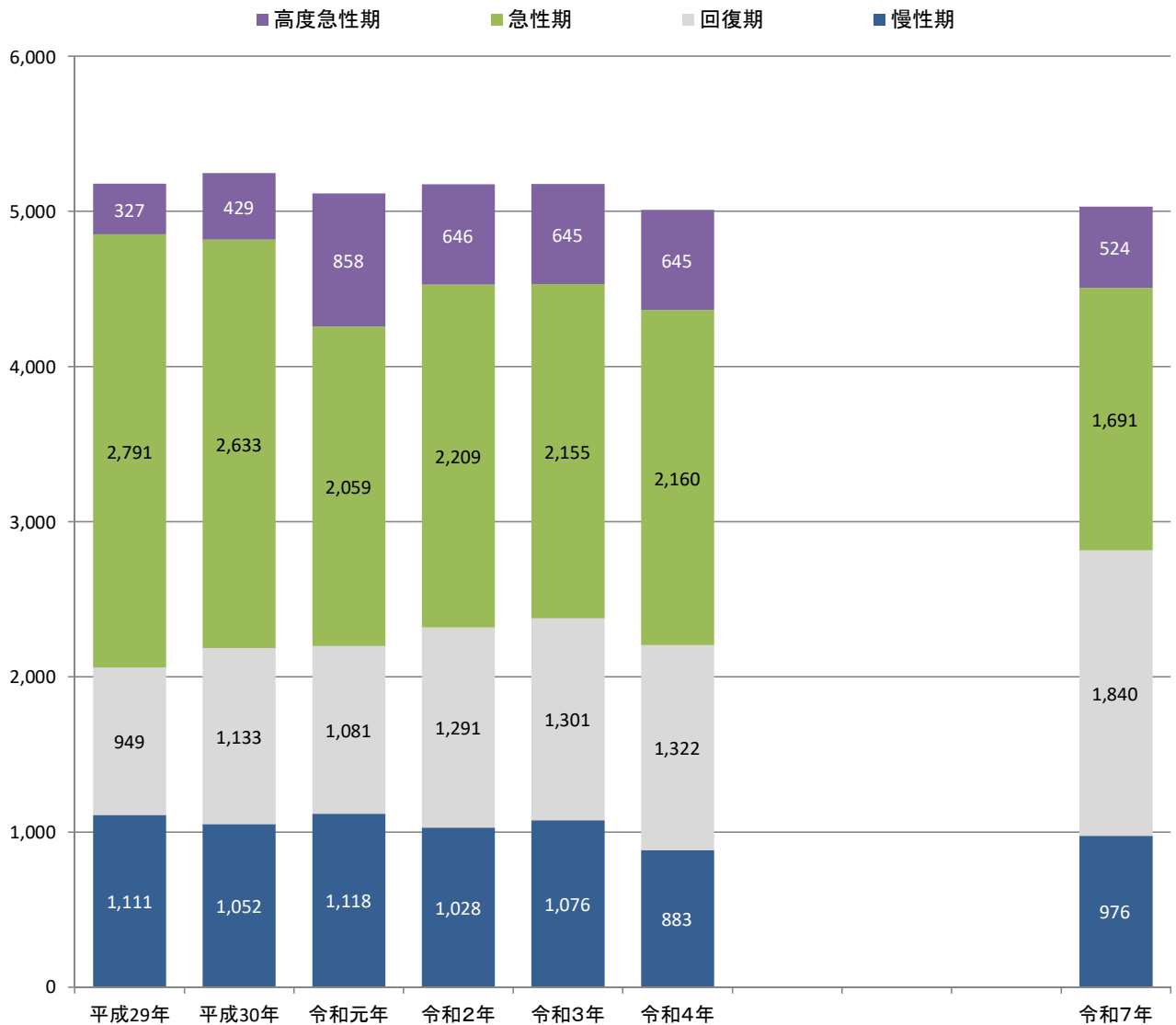
※令和7年の暫定推計値は「広島県地域医療構想」における2025年の必要病床数

※毎年度の報告医療機関に変動があるため、実際の病床数とは異なる場合がある。

※1 「コロナ患者(疑似症患者を含む)対応を行っている」とは、当該病棟において、実際にコロナ患者を受け入れている病床、コロナ患者受入れに備えて確保している空床(新型コロナウイルス感染症緊急包括支援交付金のうち、病床確保にかかる補助金を受けている病床)を有する場合を指す。

※2 「コロナ患者(疑似症患者を含む)対応のため休棟・休床している」とは、当該病棟がコロナ対応に係る感染管理・人員確保等のために休棟・休床(新型コロナウイルス感染症緊急包括支援交付金のうち、病床確保にかかる補助金を受けている病床)の対応を行っている場合を指す。

(7) 報告病床数(福山・府中圏域)



	平成29年 (2017年)	平成30年 (2018年)	令和元年 (2019年)	令和2年 (2020年)	令和3年 (2021年)	令和4年 (2022年)	報告病床数のうち	
							コロナ患者対応 を行っている※1	コロナ患者対応 のため休棟・休床 している※2
高度急性期	327	429	858	646	645	645	17	28
急性期	2,791	2,633	2,059	2,209	2,155	2,160	46	13
回復期	949	1,133	1,081	1,291	1,301	1,322	11	0
慢性期	1,111	1,052	1,118	1,028	1,076	883	16	12
計	5,178	5,247	5,116	5,174	5,177	5,010	90	53
(休棟等)	106	220	129	144	129	113	0	0
合計	5,284	5,467	5,245	5,318	5,306	5,123	90	53

暫定推計値
令和7年 (2025年)
524
1,691
1,840
976
5,031

※各年、7月1日時点の状況

※令和7年の暫定推計値は「広島県地域医療構想」における2025年の必要病床数

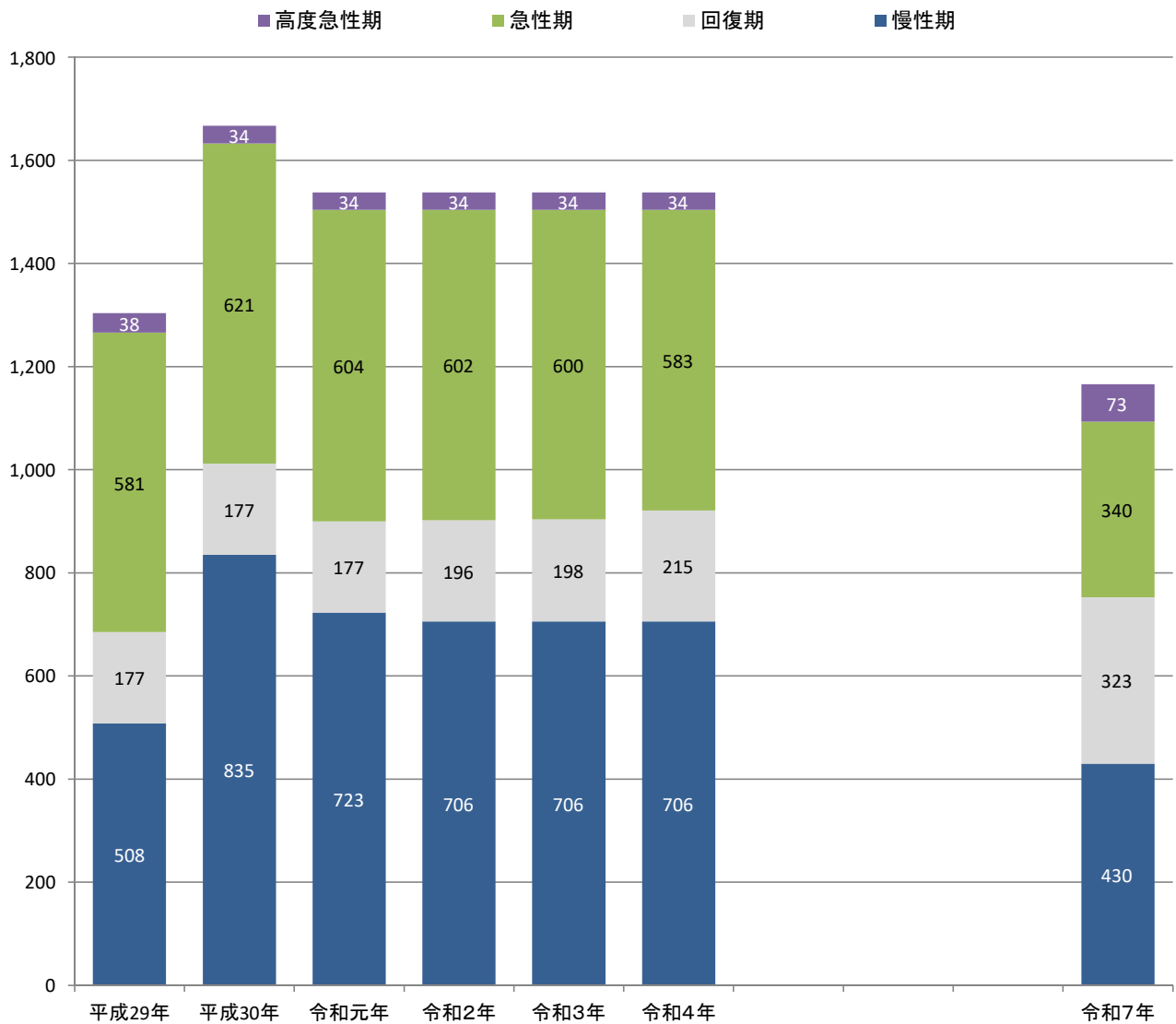
※毎年度の報告医療機関に変動があるため、実際の病床数とは異なる場合がある。

※1 「コロナ患者(疑似症患者を含む)対応を行っている」とは、当該病棟において、実際にコロナ患者を受け入れている病床、コロナ患者受入れに備えて確保している空床(新型コロナ感染症緊急包括支援交付金のうち、病床確保にかかる補助金を受けている病床)を有する場合を指す。

※2 「コロナ患者(疑似症患者を含む)対応のため休棟・休床している」とは、当該病棟がコロナ対応に係る感染管理・人員確保等のために休棟・休床(新型コロナ感染症緊急包括支援交付金のうち、病床確保にかかる補助金を受けている病床)の対応を行っている場合を指す。



(8) 報告病床数(備北圏域)



	平成29年 (2017年)	平成30年 (2018年)	令和元年 (2019年)	令和2年 (2020年)	令和3年 (2021年)	令和4年 (2022年)	報告病床数のうち	
							コロナ患者対応 を行っている※1	コロナ患者対応 のため休棟・休床 している※2
高度急性期	38	34	34	34	34	34	0	0
急性期	581	621	604	602	600	583	21	43
回復期	177	177	177	196	198	215	0	0
慢性期	508	835	723	706	706	706	0	0
計	1,304	1,667	1,538	1,538	1,538	1,538	21	43
(休棟等)	0	35	19	0	0	0	0	0
合計	1,304	1,702	1,557	1,538	1,538	1,538	21	43

暫定推計値
令和7年 (2025年)
73
340
323
430
1,166

※各年、7月1日時点の状況

※令和7年の暫定推計値は「広島県地域医療構想」における2025年の必要病床数

※毎年度の報告医療機関に変動があるため、実際の病床数とは異なる場合がある。

※1 「コロナ患者(疑似症患者を含む)対応を行っている」とは、当該病棟において、実際にコロナ患者を受け入れている病床、コロナ患者受入れに備えて確保している空床(新型コロナウイルス感染症緊急包括支援交付金のうち、病床確保にかかる補助金を受けている病床)を有する場合を指す。

※2 「コロナ患者(疑似症患者を含む)対応のため休棟・休床している」とは、当該病棟がコロナ対応に係る感染管理・人員確保等のために休棟・休床(新型コロナウイルス感染症緊急包括支援交付金のうち、病床確保にかかる補助金を受けている病床)の対応を行っている場合を指す。

2 病床機能報告による病床数と2025年における必要病床数の比較

(単位:床)

区分	必要病床数	機能別病床数 (病床機能報告)							必要病床数 (暫定推計値) R7(2025)	2025年に向けた 病床数の過不足 R4-R7
		H25(2013)	H29(2017)	H30(2018)	R1(2019)	R2(2020)	R3(2021)	R4(2022)		
広島県	高度急性期	2,746	4,815	4,290	4,287	3,944	3,953	4,464	2,989	1,475
	急性期	7,911	12,939	13,249	12,165	12,348	11,945	10,875	9,118	1,757
	回復期	8,149	4,265	4,952	5,546	5,854	6,121	6,342	9,747	△ 3,405
	慢性期	8,993	9,128	9,767	9,321	8,423	8,361	7,738	6,760	978
	休棟等		436	783	727	784	718	795		795
	病床計	27,799	31,583	33,041	32,046	31,353	31,098	30,214	28,614	1,600
広島	高度急性期	1,394	3,128	2,505	2,498	2,316	2,585	2,612	1,585	1,027
	急性期	3,598	5,043	5,580	4,951	5,070	4,690	4,399	4,242	157
	回復期	3,595	1,628	1,894	2,402	2,386	2,578	2,603	4,506	△ 1,903
	慢性期	3,532	3,546	3,806	3,477	3,226	3,027	2,654	2,730	△ 76
	休棟等		154	309	341	333	300	316		316
	病床計	12,119	13,499	14,094	13,669	13,331	13,180	12,584	13,063	△ 479
広島西	高度急性期	136	260	260	270	270	16	270	156	114
	急性期	387	610	606	504	535	763	509	410	99
	回復期	460	209	209	247	209	235	185	515	△ 330
	慢性期	959	1,062	1,075	1,080	997	1,029	972	478	494
	休棟等		9	27	18	0	18	18		18
	病床計	1,942	2,150	2,177	2,119	2,011	2,061	1,954	1,559	395
呉	高度急性期	301	695	695	260	311	306	312	287	25
	急性期	851	1,189	1,162	1,557	1,516	1,428	1,358	858	500
	回復期	849	348	422	421	547	591	616	894	△ 278
	慢性期	791	905	1,024	1,039	807	866	866	751	115
	休棟等		112	128	135	135	106	123		123
	病床計	2,792	3,249	3,431	3,412	3,316	3,297	3,275	2,790	485
広島中央	高度急性期	106	14	14	14	14	14	238	122	116
	急性期	449	1,059	1,021	961	950	951	666	672	△ 6
	回復期	461	482	541	545	563	563	553	678	△ 125
	慢性期	1,014	926	945	895	861	867	867	669	198
	休棟等		11	0	9	20	20	80		80
	病床計	2,030	2,492	2,521	2,424	2,408	2,415	2,404	2,141	263
尾三	高度急性期	241	353	353	353	353	353	353	242	111
	急性期	897	1,666	1,626	1,529	1,466	1,358	1,200	905	295
	回復期	990	472	576	673	662	655	848	991	△ 143
	慢性期	892	1,070	1,030	989	798	790	790	726	64
	休棟等		44	64	76	152	145	145		145
	病床計	3,020	3,605	3,649	3,620	3,431	3,301	3,336	2,864	472
福山・府中	高度急性期	492	327	429	858	646	645	645	524	121
	急性期	1,392	2,791	2,633	2,059	2,209	2,155	2,160	1,691	469
	回復期	1,490	949	1,133	1,081	1,291	1,301	1,322	1,840	△ 518
	慢性期	1,030	1,111	1,052	1,118	1,028	1,076	883	976	△ 93
	休棟等		106	220	129	144	129	113		113
	病床計	4,404	5,284	5,467	5,245	5,318	5,306	5,123	5,031	92
備北	高度急性期	76	38	34	34	34	34	34	73	△ 39
	急性期	337	581	621	604	602	600	583	340	243
	回復期	304	177	177	177	196	198	215	323	△ 108
	慢性期	775	508	835	723	706	706	706	430	276
	休棟等		0	35	19	0	0	0		0
	病床計	1,492	1,304	1,702	1,557	1,538	1,538	1,538	1,166	372

コロナ対応の状況について

圏域	医療機能	報告病床数	報告病床数のうちコロナ患者(疑似症患者を含む)対応を行っている(※1)病床数	報告病床数のうちコロナ患者(疑似症患者を含む)対応のため休棟・休床している(※2)病床数	コロナ対応の影響がある病床数合計
広島県	高度急性期	4,464	106	77	183
	急性期	10,875	419	392	811
	回復期	6,342	51	38	89
	慢性期	7,738	85	47	132
	休棟中	795	0	50	50
	病床計	30,214	661	604	1,265
広島	高度急性期	2,612	62	18	80
	急性期	4,399	203	183	386
	回復期	2,603	29	30	59
	慢性期	2,654	54	0	54
	休棟中	316	0	50	50
	病床計	12,584	348	281	629
広島西	高度急性期	270	0	0	0
	急性期	509	16	51	67
	回復期	185	0	0	0
	慢性期	972	0	0	0
	休棟中	18	0	0	0
	病床計	1,954	16	51	67
呉	高度急性期	312	7	0	7
	急性期	1,358	43	37	80
	回復期	616	0	0	0
	慢性期	866	0	0	0
	休棟中	123	0	0	0
	病床計	3,275	50	37	87
広島中央	高度急性期	238	2	2	4
	急性期	666	34	23	57
	回復期	553	2	0	2
	慢性期	867	0	0	0
	休棟中	80	0	0	0
	病床計	2,404	38	25	63
尾三	高度急性期	353	18	29	47
	急性期	1,200	56	42	98
	回復期	848	9	8	17
	慢性期	790	15	35	50
	休棟中	145	0	0	0
	病床計	3,336	98	114	212
福山・府中	高度急性期	645	17	28	45
	急性期	2,160	46	13	59
	回復期	1,322	11	0	11
	慢性期	883	16	12	28
	休棟中	113	0	0	0
	病床計	5,123	90	53	143
備北	高度急性期	34	0	0	0
	急性期	583	21	43	64
	回復期	215	0	0	0
	慢性期	706	0	0	0
	休棟中	0	0	0	0
	病床計	1,538	21	43	64

※1 「コロナ患者(疑似症患者を含む)対応を行っている」とは、当該病棟において、実際にコロナ患者を受け入れている病床、コロナ患者受入れに備えて確保している空床(新型コロナウイルス感染症緊急包括支援交付金のうち、病床確保にかかる補助金を受けている病床)を有する場合を指します。

※2 「コロナ患者(疑似症患者を含む)対応のため休棟・休床している」とは、当該病棟がコロナ対応に係る感染管理・人員確保等のために休棟・休床(新型コロナウイルス感染症緊急包括支援交付金のうち、病床確保にかかる補助金を受けている病床)の対応を行っている場合を指します。

## 令和4年度病床機能報告における「地域急性期病棟」について

### 1 趣旨

回復期病棟であっても救急の役割を担っている実態を評価するため、広島県では「県の定量的な基準（令和元年9月策定）」において、救急医療を提供している病棟（病床機能報告で救急医療管理加算の実績がある病棟）を「地域急性期」として位置付け、県ホームページ上で公表することとしている。

### 2 県内の地域急性期病棟

令和4年度病床機能報告で回復期として報告のあった病院の病棟のうち、「地域急性期」に該当した病棟は次のとおり。

圏域名	所在地	病院名	病棟名	許可病床数
広島	広島市中区	中国電力株式会社中電病院	7階病棟	45床
広島	広島市中区	国家公務員共済組合連合会 広島記念病院	8病棟	51床
広島	広島市東区	太田川病院	5階病棟	37床
広島	広島市西区	医療法人社団慈恵会 いまだ病院	病棟	50床
広島	広島市安佐南区	日比野病院	2病棟	51床
広島	広島市安佐南区	メリィホスピタル	3病棟	50床
広島	広島市安芸区	広島市医師会運営・安芸市民病院	1病棟	60床
広島	府中町	マツダ株式会社マツダ病院	5階病棟	54床
広島	坂町	済生会 広島病院	本館3階病棟	50床
広島	坂町	済生会 広島病院	本館4階病棟	56床
広島中央	竹原市	国家公務員共済組合連合会 呉共済病院忠海分院	一般病棟	44床
広島中央	竹原市	馬場病院	一般病棟	32床
広島中央	東広島市	井野口病院	7階病棟	48床
尾三	尾道市	尾道市立市民病院	新3病棟	48床
尾三	世羅町	公立世羅中央病院	4F病棟	50床
福山・府中	福山市	脳神経センター大田記念病院	6階病棟	48床
福山・府中	福山市	寺岡記念病院	本館4階地域 包括ケア病棟	53床
備北	三次市	市立三次中央病院	5東	53床
合 計			18病棟	880床

### 3 令和4年度病床機能報告（県全体）

医療機能	報告病床数
高度急性期	4,464床
急性期	10,875床
回復期 (うち地域急性期)	6,342床 (880床)
慢性期	7,738床
計	29,419床

