

# 平成16年度市町決算の概要

地域税財政室

## 普通会計決算（県内全市町）

### 1 決算収支

- ① 実質収支は全団体が黒字となった。（20年連続）
- ② 実質単年度収支は、全29団体のうち赤字団体が18団体となった。（平成15年度決算においては74団体のうち30団体が赤字。）

（単位：百万円，％）

区 分	16年度	15年度	増減額	増減率	備 考
歳入総額	1,283,435	1,306,397	▲ 22,962	▲ 1.8	団体数⑮74→⑰29
歳出総額	1,260,057	1,282,471	▲ 22,414	▲ 1.7	
歳入歳出差引	23,378	23,926	▲ 548	▲ 2.3	
実質収支	15,966	14,749	1,217	8.3	
実質単年度収支	589	8,846	▲ 8,257	▲ 93.3	

### 2 歳入

- ① 昨年に引続き、地方交付税等は減少し、一般財源総額で0.9%の減少となった。
- ② 一般財源歳入不足分を、財政調整基金を含む積立基金の取崩し等により補っている。

（単位：百万円，％）

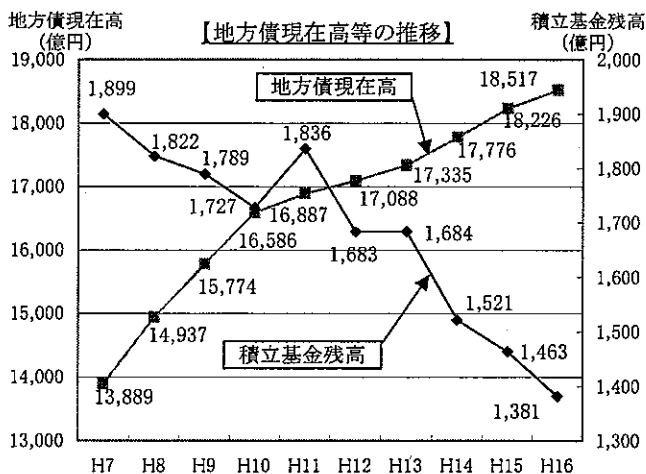
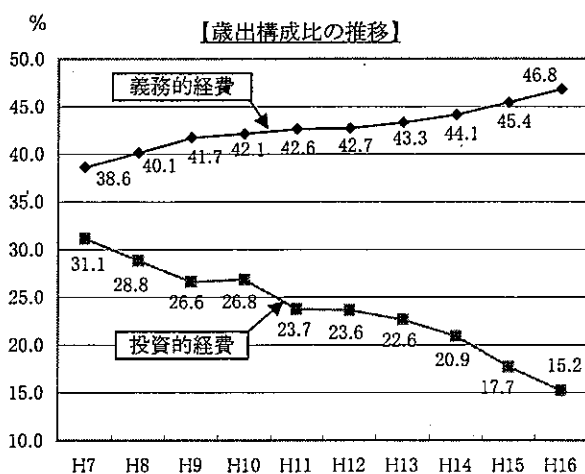
区 分	16年度		15年度		増減額	増減率
	金額	構成比	金額	構成比		
一 般 財 源	703,149	54.8	709,809	54.3	▲ 6,660	▲ 0.9
うち市町村税	418,452	32.6	419,818	32.1	▲ 1,366	▲ 0.3
うち地方交付税	205,043	16.0	219,730	16.8	▲ 14,687	▲ 6.7
地 方 債	152,629	11.9	179,234	13.7	▲ 26,605	▲ 14.8
うち臨時財政対策債	47,787	3.7	66,767	5.1	▲ 18,980	▲ 28.4
その他の収入	427,657	33.3	417,354	32.0	10,303	2.5
歳入合計	1,283,435	100.0	1,306,397	100.0	▲ 22,962	▲ 1.8

### 3 歳出

- ① 昨年に引き続き義務的経費が増加し、投資的経費は減少している。
- ② 義務的経費は、人件費・扶助費の増加によって、全体で1.3%の増加となった。
- ③ 投資的経費は、単独事業費・補助事業費とも減少が著しく、全体で16.0%の減少となった。

（単位：百万円，％）

区 分	16年度		15年度		増減額	増減率
	金額	構成比	金額	構成比		
義務的経費 （人件費・扶助費・公債費）	589,623	46.8	582,069	45.4	7,554	1.3
投資的経費	191,122	15.2	227,471	17.7	▲ 36,349	▲ 16.0
その他の経費	479,312	38.0	472,932	36.9	6,380	1.3
歳出合計	1,260,057	100.0	1,282,471	100.0	▲ 22,414	▲ 1.7



普通会計決算

広島市を除いた県内市町分

1 決算収支

- ① 実質収支は全団体が黒字となった。(20年連続)
- ② 実質単年度収支は、全28団体のうち赤字団体が18団体となった。  
(平成15年度決算においては73団体のうち30団体が赤字。)

(単位：百万円，%)

区 分	16年度	15年度	増減額	増減率	備 考
歳入総額	767,840	758,365	9,475	1.2	団体数⑮73→⑰28
歳出総額	748,579	738,948	9,631	1.3	
歳入歳出差引	19,262	19,418	▲156	▲0.8	
実質収支	15,079	14,562	517	3.6	
実質単年度収支	▲2,775	8,169	▲10,944	▲134.0	

2 歳入

- ① 昨年に引続き、地方交付税等は減少し、一般財源総額で0.1%の減少となった。
- ② 一般財源歳入不足分を、財政調整基金を含む積立基金の取崩し等により補っている。

(単位：百万円，%)

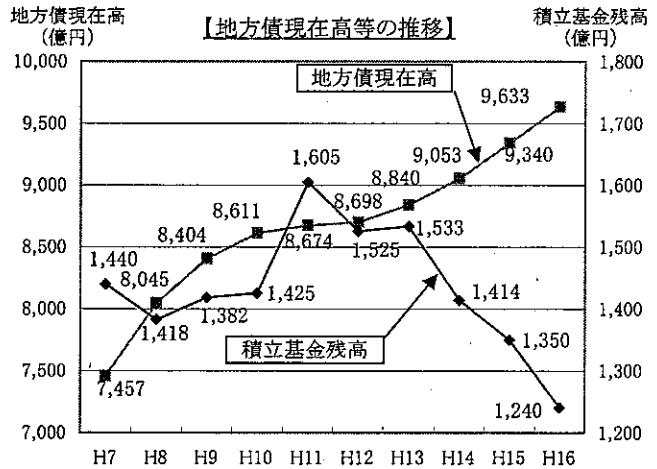
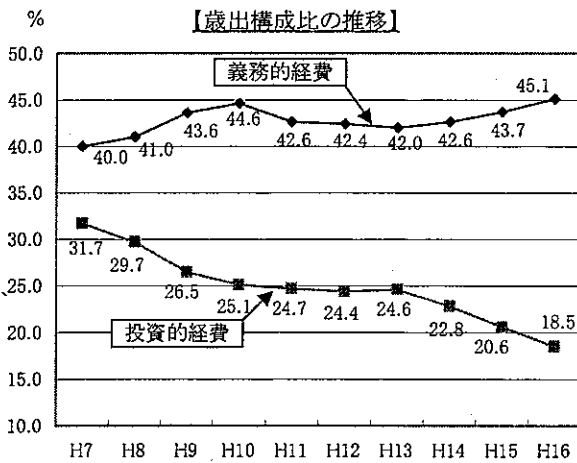
区 分	16年度		15年度		増減額	増減率
	金額	構成比	金額	構成比		
一 般 財 源	426,768	55.6	427,121	56.3	▲353	▲0.1
うち市町村税	224,350	29.2	222,208	29.3	2,142	1.0
うち地方交付税	158,711	20.7	166,767	22.0	▲8,056	▲4.8
地 方 債	100,530	13.1	108,369	14.3	▲7,839	▲7.2
うち臨時財政対策債	29,631	3.9	41,406	5.5	▲11,775	▲28.4
そ の 他 の 収 入	240,542	31.3	222,875	29.4	17,667	7.9
歳入合計	767,840	100.0	758,365	100.0	9,475	1.2

3 歳出

- ① 昨年に引き続き義務的経費が増加し、投資的経費は減少している。
- ② 義務的経費は、人件費・扶助費の増加によって、全体で4.5%の増加となった。
- ③ 投資的経費は、単独事業費・補助事業費とも減少が著しく、全体で9.0%の減少となった。

(単位：百万円，%)

区 分	16年度		15年度		増減額	増減率
	金額	構成比	金額	構成比		
義務的経費 (人件費・扶助費・公債費)	337,623	45.1	323,166	43.7	14,457	4.5
投資的経費	138,767	18.5	152,459	20.6	▲13,692	▲9.0
その他の経費	272,189	36.4	263,323	35.6	8,866	3.4
歳出合計	748,579	100.0	738,948	100.0	9,631	1.3



平成16年度 市町別普通会計決算の状況

(単位：百万円、%)

区分	歳入総額		歳出総額		歳出総額のうち 投資的経費		実質単年度 収 支	積立金 現在高		地方債 現在高	経常収支 比率	公債費比 率
		対前年度 増減率		対前年度 増減率		対前年度 増減率			対前年度 増減率			
1 広島市	515,595	▲ 5.9	511,478	▲ 5.9	52,354	▲ 30.2	3,364	14,086	23.7	888,462	96.1	19.7
2 呉市	119,559	6.0	115,754	4.6	25,637	7.9	▲ 541	8,262	▲ 41.3	140,241	93.9	16.8
3 竹原市	11,591	▲ 6.9	11,374	▲ 6.3	1,196	▲ 15.6	▲ 259	2,995	▲ 6.3	10,558	95.8	13.1
4 三原市	48,838	▲ 1.9	47,699	▲ 1.4	11,658	▲ 8.6	▲ 353	10,131	▲ 17.1	66,847	93.2	18.9
5 尾道市	47,164	3.3	45,919	1.2	9,451	7.9	▲ 454	4,363	▲ 32.4	56,069	87.9	16.2
6 因島市	9,980	▲ 4.0	9,657	▲ 3.6	572	▲ 8.0	▲ 57	2,205	12.8	9,448	98.1	13.3
7 福山市	141,838	▲ 4.4	138,418	▲ 3.9	13,428	▲ 34.7	547	22,505	▲ 0.4	156,043	86.3	16.7
8 府中市	18,767	▲ 12.4	18,558	▲ 12.2	2,567	▲ 49.8	256	2,643	0.5	22,393	102.1	14.8
9 三次市	46,819	15.0	46,175	19.7	7,895	▲ 11.3	1,335	8,670	111.0	58,674	105.6	21.6
10 庄原市	38,971	11.4	38,029	11.3	10,141	14.2	▲ 1,502	2,545	▲ 47.6	53,835	99.8	21.2
11 大竹市	12,423	4.0	12,182	4.3	2,337	16.0	221	2,275	22.2	19,560	90.2	13.7
12 東広島市	65,977	5.7	64,071	6.0	13,959	6.8	▲ 892	15,632	▲ 9.5	99,998	90.7	20.5
13 廿日市市	31,137	▲ 9.5	30,616	▲ 9.7	5,392	▲ 33.3	770	10,444	1.5	46,227	92.2	17.2
14 安芸高田市	25,305	▲ 3.4	24,839	▲ 3.0	3,353	▲ 56.3	▲ 453	5,940	101.2	35,093	94.4	18.8
15 江田島市	18,439	14.0	17,726	14.3	3,650	31.5	▲ 379	3,428	▲ 24.5	20,804	99.3	17.0
16 府中町	11,363	▲ 6.5	11,345	▲ 5.7	953	▲ 34.9	▲ 331	841	▲ 30.2	14,757	89.9	16.3
17 海田町	8,722	▲ 12.3	8,537	▲ 12.3	2,239	▲ 31.3	▲ 294	1,592	▲ 8.2	12,985	85.2	13.5
18 熊野町	7,627	10.0	7,423	12.2	1,669	70.8	▲ 205	2,894	▲ 3.8	6,175	91.7	9.2
19 坂町	4,913	10.8	4,808	11.3	1,146	93.6	24	1,947	▲ 16.1	4,676	86.0	14.9
20 大野町	9,621	5.0	9,444	5.6	2,028	35.5	60	1,930	▲ 35.2	10,333	95.6	17.5
21 湯来町	3,544	▲ 2.0	3,513	▲ 0.4	371	15.5	▲ 119	599	▲ 15.8	4,447	92.3	12.2
22 宮島町	2,148	14.0	2,063	13.0	282	185.4	▲ 73	287	▲ 23.4	1,101	164.5	8.4
23 安芸太田町	10,060	▲ 0.9	9,749	▲ 2.2	2,025	▲ 9.0	▲ 209	1,361	▲ 40.0	11,024	96.0	19.9
24 北広島町	17,575	▲ 2.4	17,055	▲ 3.3	3,465	▲ 17.6	▲ 304	443	▲ 74.6	25,061	95.7	19.0
25 瀬戸田町	4,215	▲ 3.6	4,104	▲ 4.0	633	10.3	10	357	▲ 23.1	6,077	99.9	22.6
26 大崎上島町	8,442	▲ 6.0	8,244	▲ 2.3	1,821	1.6	▲ 5	4,434	10.5	12,646	93.9	10.2
27 世羅町	16,894	14.9	16,613	14.9	5,277	22.1	365	3,359	56.5	21,955	92.8	21.8
28 神辺町	11,268	0.8	10,988	▲ 0.3	1,256	▲ 29.9	▲ 45	676	▲ 42.3	14,977	96.1	21.2
29 神石高原町	14,637	▲ 3.0	13,674	▲ 6.3	4,367	▲ 12.2	112	1,271	▲ 28.9	21,283	91.4	22.3
大 都 市	515,595	▲ 5.9	511,478	▲ 5.9	52,354	▲ 30.2	3,364	14,086	23.7	888,462	96.1	19.7
都 市	636,810	1.4	621,018	1.5	111,236	▲ 10.6	▲ 1,762	102,039	▲ 6.4	795,789	92.5	17.6
町	131,030	0.3	127,561	0.1	27,532	▲ 2.0	▲ 1,013	21,991	▲ 15.2	167,496	93.6	17.5
市 町 計	1,283,435	▲ 1.8	1,260,057	▲ 1.7	191,122	▲ 16.0	589	138,115	▲ 5.6	1,851,747	94.1	18.4
〃 (大都市除き)	767,840	1.2	748,579	1.3	138,767	▲ 9.0	▲ 2,775	124,030	▲ 8.1	963,285	92.7	17.6

(注1) 団体区分は、平成17年3月31日現在で存在する団体(29団体)

(注2) 各団体毎に百万円単位で四捨五入しているため、計において一致しない場合がある。