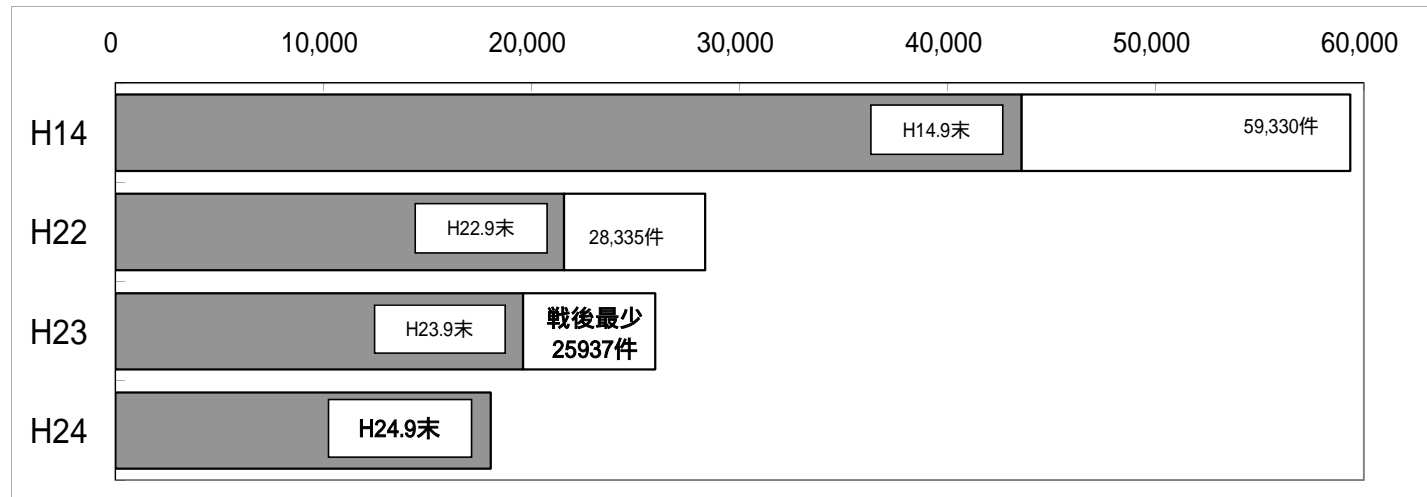
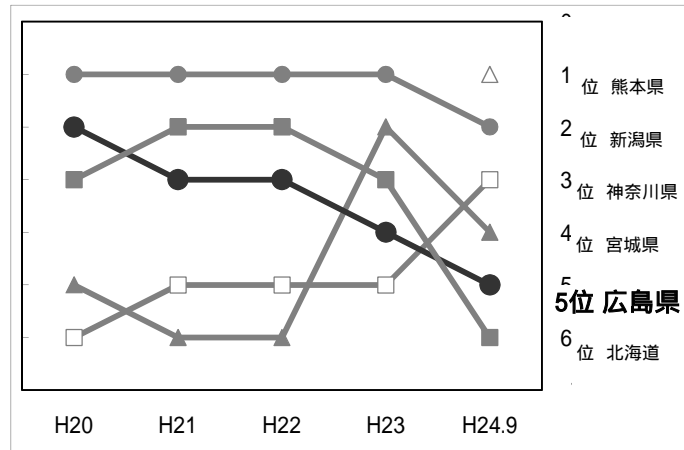


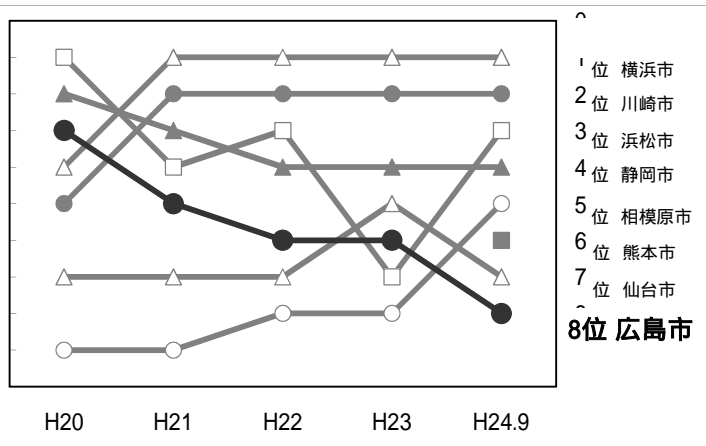
1 刑法犯認知件数(広島県内)



3 広島県・広島市犯罪率順位の推移  
(広島県順位 16都道府県中)



(広島市順位 20政令指定都市中)



2 犯罪率順位

(広島県順位 16都道府県中)

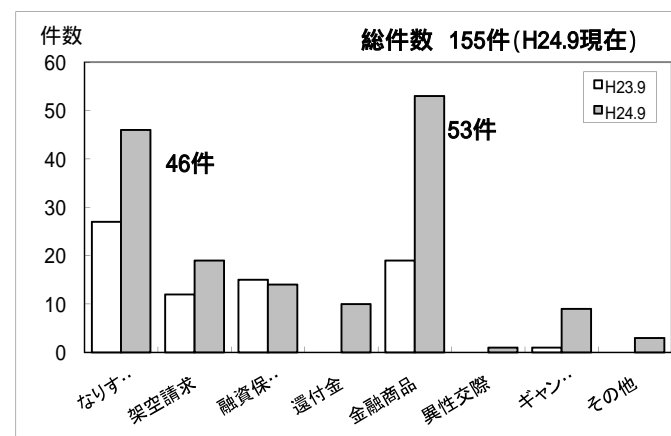
順位	都道府県	刑法犯認知件数	犯罪率
1	熊本県	9,933	547.9
2	新潟県	14,241	602.9
3	神奈川県	56,141	619.8
4	宮城県	14,508	623.5
5	広島県	18,040	631.9
6	北海道	34,838	635.0
7	静岡県	24,523	654.1
8	岡山県	16,334	841.5
9	京都府	25,017	950.5
10	千葉県	59,358	955.2
11	埼玉県	69,235	960.7
12	東京都	127,163	963.6
13	兵庫県	56,697	1015.7
14	福岡県	52,861	1040.8
15	愛知県	78,595	1059.8
16	大阪府	108,803	1227.9

(広島市順位 20政令指定都市中)

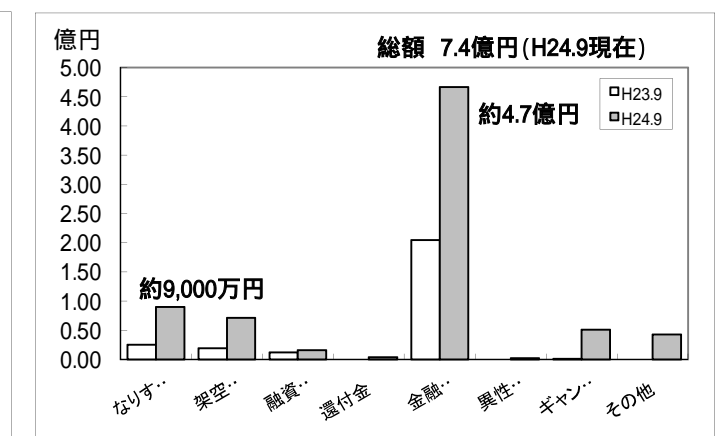
順位	都道府県	政令指定都市	刑法犯認知件数	犯罪率
1	神奈川県	横浜市	21,472	581.5
2	神奈川県	川崎市	8,488	593.0
3	静岡県	浜松市	5,023	628.6
4	静岡県	静岡市	4,950	691.5
5	神奈川県	相模原市	5,040	700.3
6	熊本県	熊本市	5,386	731.4
7	宮城県	仙台市	7,893	751.1
8	広島県	広島市	9,020	765.4
9	新潟県	新潟市	6,185	768.7
10	北海道	札幌市	16,454	855.8
11	福岡県	北九州市	9,101	934.1
12	埼玉県	さいたま市	12,204	985.2
13	兵庫県	神戸市	16,452	1065.0
14	岡山県	岡山市	7,670	1076.4
15	大阪府	堺市	9,353	1109.9
16	京都府	京都市	16,511	1120.2
17	千葉県	千葉市	10,916	1133.4
18	福岡県	福岡市	19,574	1322.1
19	愛知県	名古屋市	30,762	1356.8
20	大阪府	大阪市	44,833	1678.0

犯罪率は、人口10万人当たりの刑法犯認知件数

5 特殊詐欺の被害状況  
(被害件数)



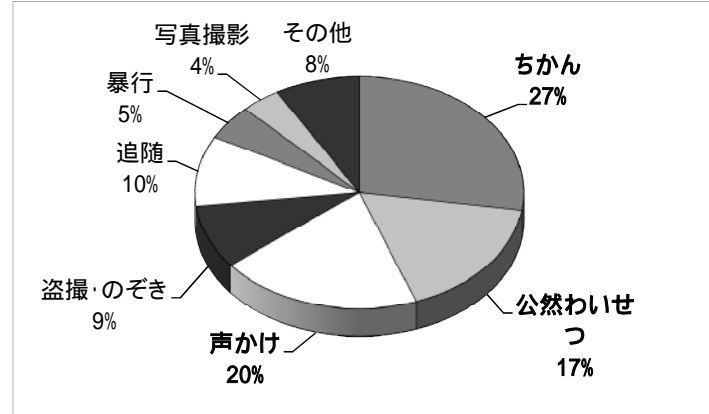
(被害金額)



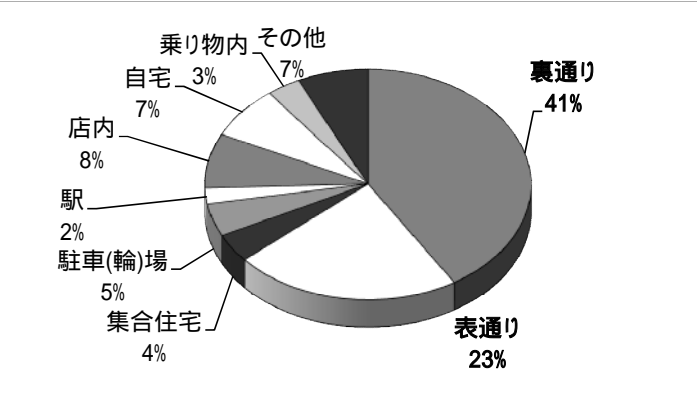
4 子ども・女性の性犯罪被害等の把握状況  
(月別把握状況)

区分	子ども・女性の性犯罪被害等の把握件数												合計	月平均
	1月	2月	3月	4月	5月	6月	7月	8月	9月	10月	11月	12月		
H24	133	136	150	205	225	240	231	192	271	-	-	-	1783	198.1
H23	107	129	145	177	166	161	155	152	228	211	185	158	1420	157.8
増減	26	7	5	28	59	79	76	40	43				363	40.3

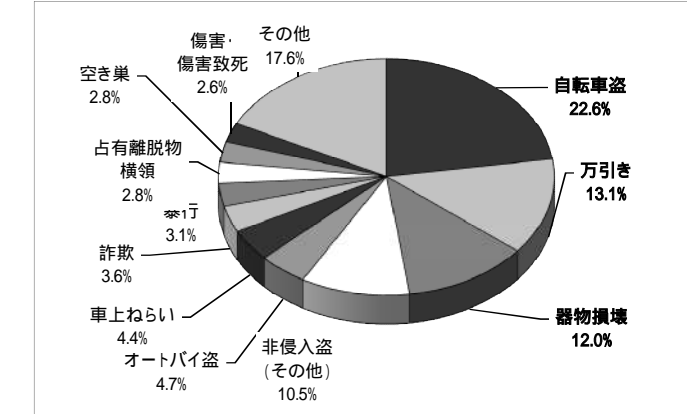
(事案種別)



(発生場所)



6 罪種手口別・発生状況  
(内訳)



(前年対比)

