

# 平成22年度 財政状況資料集

## 総括表（市町村）

都道府県名	広島県		市町村類型	政令指定都市	指定団体等の指定状況		区分		平成22年度(千円)	平成21年度(千円)	区分		平成22年度(千円・%)	平成21年度(千円・%)																																																																																																																																																																																																			
	市町村名	広島市			地方交付税種地	1-8	財政健全化等	×			歳入総額	589,240,458			561,701,411	実質収支比率	0.8																																																																																																																																																																																																
人口	22年国調(人)	1,173,843	産業構造		財源超過	×	歳出総額	583,364,675	559,167,578	経常収支比率	96.3	0.8	97.9																																																																																																																																																																																																				
	17年国調(人)	1,154,391	区分	17年国調	12年国調	山振	○	歳入歳出差引	5,875,783	2,533,833	(※1)	(107.6)	(106.3)																																																																																																																																																																																																				
	増減率(%)	1.7		7,186	7,654	低開発	×	翌年度に繰越すべき財源	3,635,464	300,477	標準財政規模	271,382,731	270,352,125																																																																																																																																																																																																				
	23.03.31(人)	1,161,647	第1次	1.3	1.3	指数表選定	○	実質収支	2,240,319	2,233,356	財政力指数	0.80	0.81																																																																																																																																																																																																				
22.03.31(人)	1,157,495	第2次	124,063	138,277			実質単年度収支	6,963	-152,092	公債費負担比率	21.6	21.3																																																																																																																																																																																																					
増減率(%)	0.4		22.0	24.3				積立金	4,056,844	1,024,989	健全化判断比率																																																																																																																																																																																																						
面積(km <sup>2</sup> )	905.41		第3次	420,128	413,248			繰上償還金	8,114	4,498	実質赤字比率	-	-																																																																																																																																																																																																				
人口密度(人/km <sup>2</sup> )	1,296			74.5	72.6			積立金取崩し額	-	1,800,000	連結実質赤字比率	-	-																																																																																																																																																																																																				
世帯数(世帯)	512,907						実質単年度収支	4,071,921	-922,605	実質公債費比率	15.6	15.7																																																																																																																																																																																																					
職員状況																																																																																																																																																																																																																	
特別職等	区分	定数	1人あたり平均給料月額(百円)	区分	職員数(人)	給料月額(百円)	1人あたり平均給料月額(百円)	地方債現在高	921,013,238	901,754,978	資金不足比率(※3)																																																																																																																																																																																																						
	市区町村長	1	13,100	一般職員	7,534	25,532,726	3,389	うち公的資金	236,056,271	234,330,947																																																																																																																																																																																																							
	副市区町村長	3	10,500	うち消防職員	1,342	4,195,092	3,126	債務負担行為額(支出予定額)	98,898,705	114,604,564																																																																																																																																																																																																							
	収入役	-	-	うち技能労務職員	706	2,236,608	3,168	収益事業収入	3,655,914	3,959,936																																																																																																																																																																																																							
	教育長	1	7,900	教育公務員	610	2,509,790	4,114	土地開発基金現在高	6,755,207	6,778,761																																																																																																																																																																																																							
	議会議長	1	10,600	臨時職員	-	-	-	積立金	14,262,076	10,205,232																																																																																																																																																																																																							
	議会副議長	1	9,300	合計	8,144	28,042,516	3,443	現在高	275,877	275,877																																																																																																																																																																																																							
	議会議員	53	8,600	ラスパイレス指数			100.5	財政調整基金	3,843,075	3,972,334																																																																																																																																																																																																							
								減債基金																																																																																																																																																																																																									
								その他特定目的基金																																																																																																																																																																																																									
<table border="0"> <thead> <tr> <th>一般会計等の一覧</th> <th>事業会計の一覧</th> <th>公営企業(法適)の一覧</th> <th>公営企業(法非適)の一覧</th> <th>関係する一部事務組合等一覧</th> <th>地方公社・第三セクター等一覧</th> </tr> <tr> <th>項番</th> <th>会計名</th> <th>項番</th> <th>会計名</th> <th>項番</th> <th>組合等名</th> <th>項番</th> <th>団体名</th> <th>(※2)</th> </tr> </thead> <tbody> <tr> <td>(1) 一般会計</td> <td></td> <td>(9) 老人保健特別会計</td> <td></td> <td>(16) 水道事業会計</td> <td></td> <td>(23) 安芸地区衛生施設管理組合(一般会計)</td> <td>(28) (株)広島バスセンター</td> <td></td> </tr> <tr> <td>(2) 住宅資金貸付特別会計</td> <td></td> <td>(10) 後期高齢者医療事業特別会計</td> <td></td> <td>(17) 下水道事業会計</td> <td></td> <td>(24) 安芸地区衛生施設管理組合(安芸地区広域ごみ焼却場事業特別会計)</td> <td>(29) 広島市土地開発公社</td> <td>○</td> </tr> <tr> <td>(3) 母子寡婦福祉資金貸付特別会計</td> <td></td> <td>(11) 介護保険事業特別会計</td> <td></td> <td>(18) 病院事業会計</td> <td></td> <td>(25) 広島県後期高齢者医療広域連合(一般会計)</td> <td>(30) 広島交通(株)</td> <td></td> </tr> <tr> <td>(4) 物品調達特別会計</td> <td></td> <td>(12) 国民健康保険事業特別会計</td> <td></td> <td></td> <td></td> <td>(26) 広島県後期高齢者医療広域連合(後期高齢者医療特別会計)</td> <td>(31) (財)広島市ひと・まちネットワーク</td> <td></td> </tr> <tr> <td>(5) 公債管理特別会計</td> <td></td> <td>(13) 競輪事業特別会計</td> <td></td> <td></td> <td></td> <td>(27) 広島県海田高等学校財産組合(一般会計)</td> <td>(32) (財)広島勤労者職業福祉センター</td> <td></td> </tr> <tr> <td>(6) 広島市民球場特別会計</td> <td></td> <td>(14) 駐車場事業特別会計</td> <td></td> <td></td> <td></td> <td></td> <td>(33) (財)広島勤労福祉事業団</td> <td></td> </tr> <tr> <td>(7) 用地先行取得特別会計</td> <td></td> <td>(15) 有料道路事業特別会計</td> <td></td> <td></td> <td></td> <td></td> <td>(34) (財)広島市文化財団</td> <td></td> </tr> <tr> <td>(8) 西風新都特別会計</td> <td></td> <td></td> <td></td> <td></td> <td></td> <td></td> <td>(35) (財)広島市スポーツ協会</td> <td></td> </tr> <tr> <td></td> <td></td> <td></td> <td></td> <td></td> <td></td> <td></td> <td>(36) (財)広島平和文化センター</td> <td></td> </tr> <tr> <td></td> <td></td> <td></td> <td></td> <td></td> <td></td> <td></td> <td>(37) (財)広島市老人クラブ連合会</td> <td></td> </tr> <tr> <td></td> <td></td> <td></td> <td></td> <td></td> <td></td> <td></td> <td>(38) (財)広島原爆被爆者援護事業団</td> <td></td> </tr> <tr> <td></td> <td></td> <td></td> <td></td> <td></td> <td></td> <td></td> <td>(39) (財)広島市産業振興センター</td> <td></td> </tr> <tr> <td></td> <td></td> <td></td> <td></td> <td></td> <td></td> <td></td> <td>(40) 広島市流通センター(株)</td> <td></td> </tr> <tr> <td></td> <td></td> <td></td> <td></td> <td></td> <td></td> <td></td> <td>(41) (株)広島市産業情報サービス</td> <td></td> </tr> <tr> <td></td> <td></td> <td></td> <td></td> <td></td> <td></td> <td></td> <td>(42) (財)広島市農林水産振興センター</td> <td></td> </tr> <tr> <td></td> <td></td> <td></td> <td></td> <td></td> <td></td> <td></td> <td>(43) 広島駅南口開発(株)</td> <td></td> </tr> <tr> <td></td> <td></td> <td></td> <td></td> <td></td> <td></td> <td></td> <td>(44) 広島地下街開発(株)</td> <td>○</td> </tr> <tr> <td></td> <td></td> <td></td> <td></td> <td></td> <td></td> <td></td> <td>(45) (財)広島観光コンベンションビューロー</td> <td></td> </tr> <tr> <td></td> <td></td> <td></td> <td></td> <td></td> <td></td> <td></td> <td>(46) (株)広島ソフトウェアセンター</td> <td></td> </tr> <tr> <td></td> <td></td> <td></td> <td></td> <td></td> <td></td> <td></td> <td>(47) (財)広島市都市整備公社</td> <td>○</td> </tr> </tbody> </table>															一般会計等の一覧	事業会計の一覧	公営企業(法適)の一覧	公営企業(法非適)の一覧	関係する一部事務組合等一覧	地方公社・第三セクター等一覧	項番	会計名	項番	会計名	項番	組合等名	項番	団体名	(※2)	(1) 一般会計		(9) 老人保健特別会計		(16) 水道事業会計		(23) 安芸地区衛生施設管理組合(一般会計)	(28) (株)広島バスセンター		(2) 住宅資金貸付特別会計		(10) 後期高齢者医療事業特別会計		(17) 下水道事業会計		(24) 安芸地区衛生施設管理組合(安芸地区広域ごみ焼却場事業特別会計)	(29) 広島市土地開発公社	○	(3) 母子寡婦福祉資金貸付特別会計		(11) 介護保険事業特別会計		(18) 病院事業会計		(25) 広島県後期高齢者医療広域連合(一般会計)	(30) 広島交通(株)		(4) 物品調達特別会計		(12) 国民健康保険事業特別会計				(26) 広島県後期高齢者医療広域連合(後期高齢者医療特別会計)	(31) (財)広島市ひと・まちネットワーク		(5) 公債管理特別会計		(13) 競輪事業特別会計				(27) 広島県海田高等学校財産組合(一般会計)	(32) (財)広島勤労者職業福祉センター		(6) 広島市民球場特別会計		(14) 駐車場事業特別会計					(33) (財)広島勤労福祉事業団		(7) 用地先行取得特別会計		(15) 有料道路事業特別会計					(34) (財)広島市文化財団		(8) 西風新都特別会計							(35) (財)広島市スポーツ協会									(36) (財)広島平和文化センター									(37) (財)広島市老人クラブ連合会									(38) (財)広島原爆被爆者援護事業団									(39) (財)広島市産業振興センター									(40) 広島市流通センター(株)									(41) (株)広島市産業情報サービス									(42) (財)広島市農林水産振興センター									(43) 広島駅南口開発(株)									(44) 広島地下街開発(株)	○								(45) (財)広島観光コンベンションビューロー									(46) (株)広島ソフトウェアセンター									(47) (財)広島市都市整備公社	○
一般会計等の一覧	事業会計の一覧	公営企業(法適)の一覧	公営企業(法非適)の一覧	関係する一部事務組合等一覧	地方公社・第三セクター等一覧																																																																																																																																																																																																												
項番	会計名	項番	会計名	項番	組合等名	項番	団体名	(※2)																																																																																																																																																																																																									
(1) 一般会計		(9) 老人保健特別会計		(16) 水道事業会計		(23) 安芸地区衛生施設管理組合(一般会計)	(28) (株)広島バスセンター																																																																																																																																																																																																										
(2) 住宅資金貸付特別会計		(10) 後期高齢者医療事業特別会計		(17) 下水道事業会計		(24) 安芸地区衛生施設管理組合(安芸地区広域ごみ焼却場事業特別会計)	(29) 広島市土地開発公社	○																																																																																																																																																																																																									
(3) 母子寡婦福祉資金貸付特別会計		(11) 介護保険事業特別会計		(18) 病院事業会計		(25) 広島県後期高齢者医療広域連合(一般会計)	(30) 広島交通(株)																																																																																																																																																																																																										
(4) 物品調達特別会計		(12) 国民健康保険事業特別会計				(26) 広島県後期高齢者医療広域連合(後期高齢者医療特別会計)	(31) (財)広島市ひと・まちネットワーク																																																																																																																																																																																																										
(5) 公債管理特別会計		(13) 競輪事業特別会計				(27) 広島県海田高等学校財産組合(一般会計)	(32) (財)広島勤労者職業福祉センター																																																																																																																																																																																																										
(6) 広島市民球場特別会計		(14) 駐車場事業特別会計					(33) (財)広島勤労福祉事業団																																																																																																																																																																																																										
(7) 用地先行取得特別会計		(15) 有料道路事業特別会計					(34) (財)広島市文化財団																																																																																																																																																																																																										
(8) 西風新都特別会計							(35) (財)広島市スポーツ協会																																																																																																																																																																																																										
							(36) (財)広島平和文化センター																																																																																																																																																																																																										
							(37) (財)広島市老人クラブ連合会																																																																																																																																																																																																										
							(38) (財)広島原爆被爆者援護事業団																																																																																																																																																																																																										
							(39) (財)広島市産業振興センター																																																																																																																																																																																																										
							(40) 広島市流通センター(株)																																																																																																																																																																																																										
							(41) (株)広島市産業情報サービス																																																																																																																																																																																																										
							(42) (財)広島市農林水産振興センター																																																																																																																																																																																																										
							(43) 広島駅南口開発(株)																																																																																																																																																																																																										
							(44) 広島地下街開発(株)	○																																																																																																																																																																																																									
							(45) (財)広島観光コンベンションビューロー																																																																																																																																																																																																										
							(46) (株)広島ソフトウェアセンター																																																																																																																																																																																																										
							(47) (財)広島市都市整備公社	○																																																																																																																																																																																																									

(注釈)  
 ※1: 経常収支比率の( )内の数値は、「減収補填債(特例分)」及び「臨時財政対策債」を除いて算出したものである。  
 ※2: 地方公共団体が損失補填等を行っている出資法人で、健全化法の算出対象となっている団体については、「地方公社・第三セクター等」の団体名に○印を付与している。  
 ※3: 資金不足比率欄には、資金が不足している会計のみ記載している。

(1) 普通会計の状況 (市町村)

歳入の状況 (単位 千円・%)				
区分	決算額	構成比	経常一般財源等	構成比
地方税	201,141,625	34.1	184,774,816	73.1
地方譲与税	3,832,847	0.7	3,832,847	1.5
利子割交付金	782,896	0.1	782,896	0.3
配当割交付金	190,203	0.0	190,203	0.1
株式等譲渡所得割交付金	104,854	0.0	104,854	0.0
地方消費税交付金	11,661,386	2.0	11,661,386	4.6
ゴルフ場利用税交付金	63,895	0.0	63,895	0.0
特別地方消費税交付金	-	-	-	-
自動車取得税交付金	1,081,441	0.2	1,081,441	0.4
軽油引取税交付金	5,462,000	0.9	5,462,000	2.2
地方特例交付金	1,968,266	0.3	1,968,266	0.8
児童手当及び子ども手当特例交付金	1,047,686	0.2	1,047,686	0.4
減収補填特例交付金	920,580	0.2	920,580	0.4
地方交付税	42,344,831	7.2	40,848,351	16.2
普通交付税	40,848,351	6.9	40,848,351	16.2
特別交付税	1,496,480	0.3	-	-
(一般財源計)	268,634,244	45.6	250,770,955	99.2
交通安全対策特別交付金	475,426	0.1	475,426	0.2
分担金・負担金	3,955,857	0.7	-	-
使用料	9,147,624	1.6	1,013,242	0.4
手数料	3,265,072	0.6	-	-
国庫支出金	110,375,485	18.7	-	-
国有提供交付金(特別区財調交付金)	31,510	0.0	31,510	0.0
都道府県支出金	17,758,942	3.0	-	-
財産収入	4,533,944	0.8	265,441	0.1
寄附金	56,615	0.0	-	-
繰入金	3,649,660	0.6	-	-
繰越金	2,533,833	0.4	-	-
諸収入	88,669,517	15.0	119,771	0.0
地方債	76,152,729	12.9	-	-
うち減収補填債(特例分)	-	-	-	-
うち臨時財政対策債	29,784,300	5.1	-	-
歳入合計	589,240,458	100.0	252,676,345	100.0

地方税の状況 (単位 千円・%)				
区分	収入済額	構成比	超過課税分	
普通税	178,534,920	88.8	2,898,778	
法定普通税	178,534,920	88.8	2,898,778	
市町村民税	89,546,817	44.5	2,898,778	
個人均等割	1,646,941	0.8	-	
所得割	65,122,672	32.4	-	
法人均等割	4,697,912	2.3	-	
法人税割	18,079,292	9.0	2,898,778	
固定資産税	80,981,204	40.3	-	
うち純固定資産税	80,367,209	40.0	-	
軽自動車税	1,376,151	0.7	-	
市町村たばこ税	6,627,693	3.3	-	
鉱産税	-	-	-	
特別土地保有税	3,055	0.0	-	
法定外普通税	-	-	-	
目的税	22,606,705	11.2	-	
法定目的税	22,606,705	11.2	-	
入湯税	54,124	0.0	-	
事業所税	6,185,772	3.1	-	
都市計画税	16,366,809	8.1	-	
水利地益税等	-	-	-	
法定外目的税	-	-	-	
旧法による税	-	-	-	
合計	201,141,625	100.0	2,898,778	
区分	平成22年度	平成21年度		
徴収率(%)	98.8	95.5	98.5	95.4
現・計	合計	市町村民税	98.5	94.0
年	純固定資産税	98.9	96.3	98.7

公営事業等への繰出		国民健康保険事業会計の状況	
合計	58,446,752	実質収支	-
下水道	20,971,525	再差引収支	-606,913
病院	5,712,795	加入世帯数(世帯)	170,199
上水道	1,518,952	被保険者数(人)	286,624
と畜場	1,004,031	被保険者	85
国民健康保険	8,272,657	1人当り	101
その他	20,966,792	保険税(料)収入額	300
		国庫支出金	
		保険給付費	

歳出の状況 (単位 千円・%)					
区分	決算額 (A)	構成比	(A)のうち普通建設事業費	(A)のうち充当一般財源	
議会費	1,524,860	0.3	-	1,524,860	
総務費	36,131,282	6.2	456,195	25,017,282	
民生費	165,647,600	28.4	3,487,567	80,744,400	
衛生費	74,789,142	12.8	5,821,063	29,350,000	
労働費	2,347,748	0.4	106,972	615,700	
農林水産業費	7,972,997	1.4	1,134,166	3,644,800	
商工費	36,225,620	6.2	23,701	3,707,000	
土木費	100,557,560	17.2	32,650,628	42,895,700	
消防費	14,481,725	2.5	1,590,233	11,835,200	
教育費	70,150,732	12.0	10,536,528	43,591,600	
災害復旧費	183,569	0.0	-	30,300	
公債費	73,351,840	12.6	-	68,789,900	
諸支出費	-	-	-	-	
前年度繰上充用金	-	-	-	-	
歳出合計	583,364,675	100.0	55,807,053	311,747,200	
区分	決算額	構成比	充当一般財源等	経常経費充当一般財源等	経常収支比
義務的経費計	298,573,633	51.2	176,438,074	172,570,068	61
人件費	84,792,364	14.5	70,022,289	69,267,374	24
うち職員給	54,955,389	9.4	47,371,817	-	-
扶助費	140,664,865	24.1	37,861,234	37,846,989	13
公債費	73,116,404	12.5	68,554,551	65,455,705	23
内 元利償還金	73,024,462	12.5	68,462,609	65,363,763	23
記 一時借入金利息	91,942	0.0	91,942	91,942	0
その他の経費	228,800,420	39.2	122,163,448	99,400,956	35
物件費	55,403,811	9.5	44,244,414	42,800,238	15
維持補修費	5,383,287	0.9	4,191,589	2,627,686	0
補助費等	40,463,880	6.9	37,298,408	34,083,204	12
うち一部事務組合負担金	275,862	0.0	275,753	275,753	0
繰出金	30,243,480	5.2	26,326,207	19,872,365	7
積立金	4,676,948	0.8	4,047,526	-	-
投資・出資金・貸付金	92,629,014	15.9	6,055,304	17,463,000	0
前年度繰上充用金	-	-	-	-	-
投資的経費計	55,990,622	9.6	13,145,739	-	-
うち人件費	2,505,005	0.4	2,504,574	-	-
普通建設事業費	55,807,053	9.6	13,115,369	-	-
うち補助	16,226,376	2.8	770,183	-	-
うち単独	29,926,619	5.1	11,536,564	-	-
災害復旧事業費	183,569	0.0	30,370	-	-
失業対策事業費	-	-	-	-	-
歳出合計	583,364,675	100.0	311,747,261	-	-

(注釈)  
 普通建設事業費の補助事業費には受託事業費のうちの補助事業費を含み、  
 単独事業費には同級他団体施行事業負担金及び受託事業費のうちの単独事業費を含む。

(2)各会計、関係団体の財政状況及び健全化判断比率（市町村）

平成22年度 広島県広島市

一般会計等の財政状況（単位：百万円）

会計名	歳入	歳出	形収収支	実収収支	他会計等からの繰入金	地方債現在高	備考
1 一般会計	598,878	58,121	5,756	2,188	12,941	981,849	
2 住宅資金貸付特別会計	34	34	-	-	17	64	
3 母子寡婦福祉資金貸付特別会計	634	572	62	-	74	3,612	
4 物品調達特別会計	69	50	20	20	-	-	
5 公債管理特別会計	125,144	125,144	-	-	87,788	-	
6 広島市児童福祉特別会計	968	932	36	36	-	10,749	
7 用地先行取得特別会計	6,775	6,773	3	3	135	7,320	
8 西蔵新築特別会計	783	783	-	-	580	-	
9							
10							
11							
12							
13							
14							
15							
16							実収赤字額
計 一般会計等	595,317	598,441	5,876	2,245	-	1,003,594	

公営企業会計等の財政状況（単位：百万円）

会計名	総収益（歳入）	総費用（歳出）	純損益（形収収支）	資金剰余額/不足額（実収収支）	他会計等からの繰入金	企業債（地方債）現在高	左のうち一般会計等繰入金見込額	資金不足比率	備考
1 老人保健特別会計	145	145	-	-	-	-	-	-	
2 後期高齢者医療事業特別会計	9,691	9,464	228	228	1,469	-	-	-	
3 介護保険事業特別会計	67,884	67,445	439	439	10,302	-	-	-	
4 国民健康保険事業特別会計	118,710	118,710	-	-	8,246	-	-	-	
5 健康事業特別会計	12,128	11,551	577	577	-	-	-	-	
6 駐車場事業特別会計	611	605	6	6	0	3,104	-	-	
7 有料道路事業特別会計	47	47	-	-	44	-	-	-	
8 水道事業会計	23,251	21,606	1,645	9,063	1,519	92,327	4,247	-	法適用企業
9 下水道事業会計	37,889	37,889	-	-	20,715	532,503	288,869	-	法適用企業
10 廃棄物事業会計	47,564	47,625	-61	14,699	5,715	48,740	32,412	-	法適用企業
11 中央卸売市場事業特別会計	3,442	3,442	-	-	1,628	5,808	3,801	-	法非適用企業
12 国民宿舎通来ロッジ等特別会計	82	64	18	18	-	1,156	-	-	法非適用企業
13 簡易水道等事業特別会計	187	187	-	-	153	1,402	1,402	-	法非適用企業
14 開発事業特別会計	8,696	8,694	12	2,956	2,591	1,521	-	-	法非適用企業
15									
16									
17									
18									
19									
20									
21									
22									
23									
24									
25									
26									
27									
28									
29									
30									
31									
32									
33									
34									
35									
36									
37									
38									
39									
40									
41									
42									
43									
44									
45									
46									
47									
48									
49									
50									
51									
52									
53									
54									
55									
56									
57									
58									
59									
60									
61									
62									
63									
64									
65									
66									
67									
68									
69									
70									
71									
72									
73									
74									
75									
76									
77									
78									
79									
80									
81									
82									
83									
84									
85									
86									
87									
88									
89									
90									
91									
92									
93									
94									
95									
96									
97									
98									
99									
100									
計 公営企業会計等				27,886		696,699	330,531		連結実収赤字額

関係する一部事務組合等の財政状況（単位：百万円）

一部事務組合等名	総収益（歳入）	総費用（歳出）	純損益（形収収支）	資金剰余額/不足額（実収収支）	他会計等からの繰入金	企業債（地方債）現在高	左のうち一般会計等繰入金見込額	備考
1 安芸地区衛生施設管理組合（一般会計）	558	539	19	19	-	-	-	
2 安芸地区衛生施設管理組合（安芸地区広域ごみ焼却場事業特別会計）	1,148	1,093	55	55	-	1,842	-	
3 広島県後期高齢者医療広域連合（一般会計）	1,012	964	48	48	47	-	-	
4 広島県後期高齢者医療広域連合（後期高齢者医療特別会計）	334,746	334,744	2	2	2,553	-	-	
5 広島県田原高等学校教育組合（一般会計）	0	0	0	0	0	-	-	
6								
7								
8								
9								
10								
11								
12								
13								
14								
15								
16								
17								
18								
19								
20								
21								
22								
23								
24								
25								
26								
27								
28								
29								
30								
31								
32								
33								
34								
35								
36								
37								
38								
39								
40								
41								
42								
43								
44								
45								
46								
47								
48								
49								
50								
51								
52								
53								
54								
55								
56								
57								
58								
59								
60								
61								
62								
63								
64								
65								
66								
67								
68								
69								
70								
71								
72								
73								
74								
75								
76								
77								
78								
79								
80								
81								
82								
83								
84								
85								
86								
87								
88								
89								
90								
91								
92								
93								
94								
95								
96								
97								
98								
99								
100								
計 一部事務組合等								

地方公社・第三セクター等の経営状況及び地方公共団体の財政的支援の状況（単位：百万円）

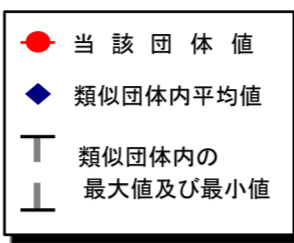
地方公社・第三セクター等名	経営損益	純資産又は正味財産	当該団体からの出資金	当該団体からの補助金	当該団体からの貸付金	当該団体からの債権保証に係る債務残高	当該団体からの損失保証に係る債務残高	一般会計等負担見込額	備考
1 (株) 広島バスセンター	184	2,527	224	-	-	-	-	-	
2 〇 広島市土地開発公社	39	25	5	-	-	26,308	-	16,258	
3 広島交通(株)	8	1,176	0	52	-	-	-	-	
4 (株) 広島市ひと・まちネットワーク	84	256	54	277	-	-	-	-	
5 (株) 広島勤労者職業福祉センター	-24	-90	148	109	-	-	-	-	
6 (株) 広島勤労福祉事業団	-8	-50	3	-	-	-	-	-	
7 (株) 広島市文化財団	81	151	105	330	-	-	-	-	
8 (株) 広島スポーツ協会	-29	2							

# (3) 市町村財政比較分析表(普通会計決算)

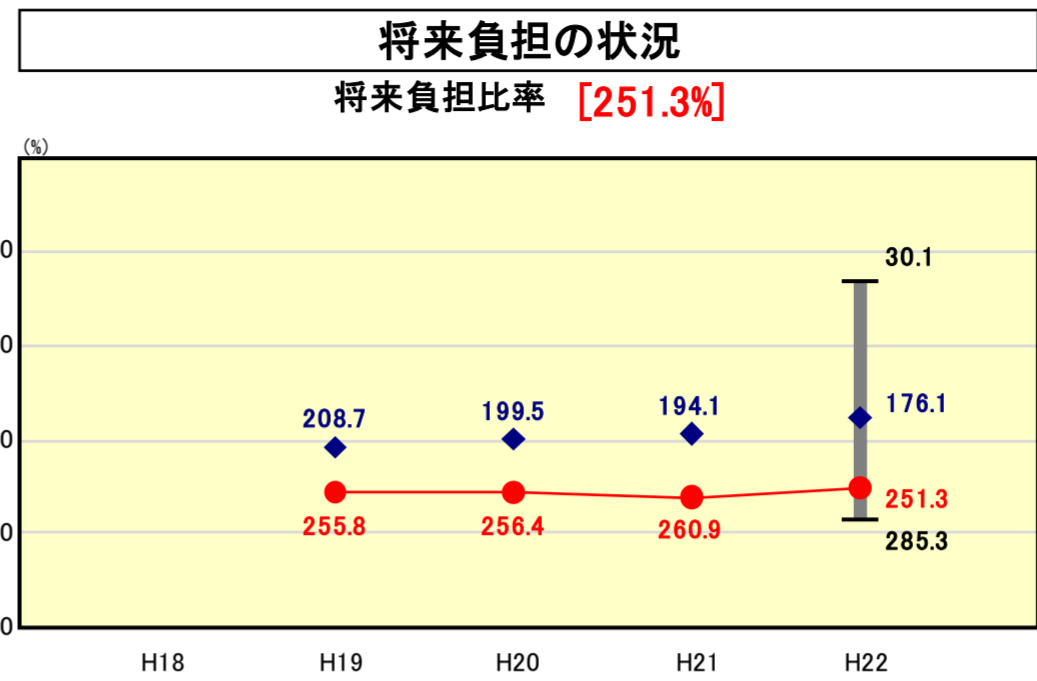
平成22年度

広島県広島市

人口	1,161,647人 (H23.3.31現在)	実質赤字比率	- %
面積	905.41 k㎡	連結実質赤字比率	- %
歳入総額	589,240,458千円	実質公債費比率	15.6 %
歳出総額	583,364,675千円	将来負担比率	251.3 %
実質収支	2,240,319千円	市町村類型	H18 政令市 H19 政令市 H20 政令市
標準財政規模	271,382,731千円	(年度毎)	H21 政令市 H22 政令市
地方債現在高	921,013,238千円		

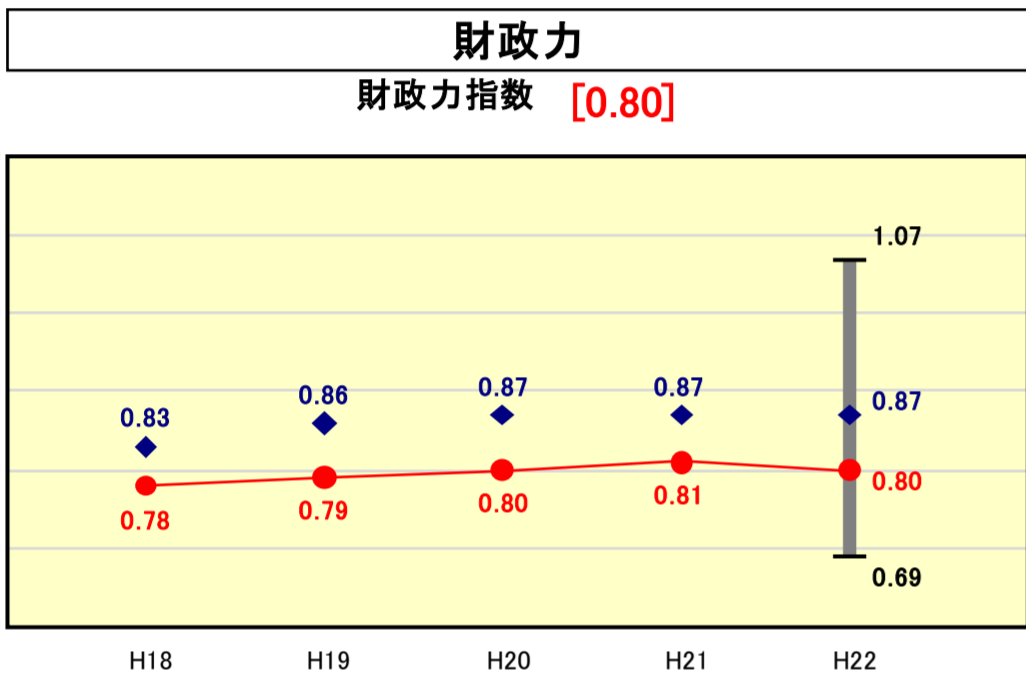


※市町村類型とは、人口および産業構造等により全国の市町村を35のグループに分類したものである。当該団体と同じグループに属する団体を類似団体と言う。  
 ※平成23年度中に市町村合併した団体で、合併前の団体ごとの決算に基づく実質公債費比率及び将来負担比率を算出していない団体については、グラフを表記しない。  
 ※充当可能財源等が将来負担額を上回っている団体については、将来負担比率のグラフを表記しない。  
 ※類似団体内平均値は、充当可能財源等が将来負担額を上回っている団体を含めた加重平均であるため、最小値を下回ることがある。  
 ※「人件費・物件費等の状況」の決算額は、人件費、物件費及び維持補修費の合計である。ただし、人件費には事業費支弁人件費を含み、退職金は含まない。



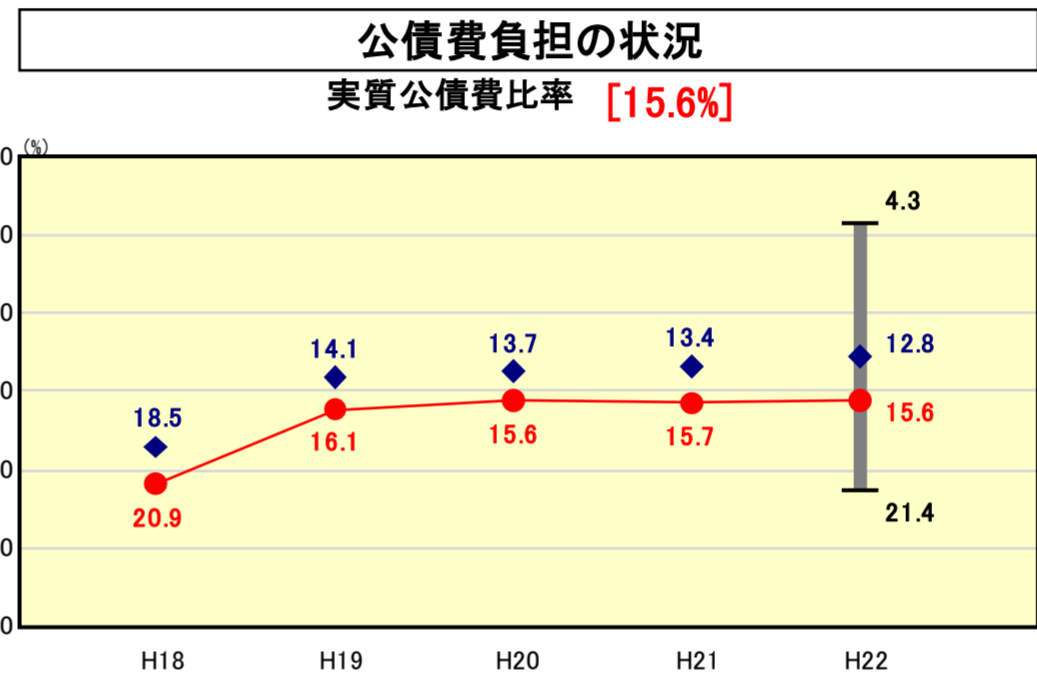
類似団体内順位 18/19 全国平均 79.7 広島県平均 154.7

**将来負担比率の分析欄**  
 政令指定都市移行後のインフラ整備やアジア競技大会を契機とした都市基盤の整備を積極的に進めてきたことにより、将来負担比率は高くなっている。平成24年2月に策定した財政運営方針(平成24年度～平成27年度)では、今後10年間で民一人当たりの市債残高が政令指定都市平均を下回るよう市債残高を抑制していくこと目標としており、財政運営方針に沿って、引き続き財政の健全化に努めていく。



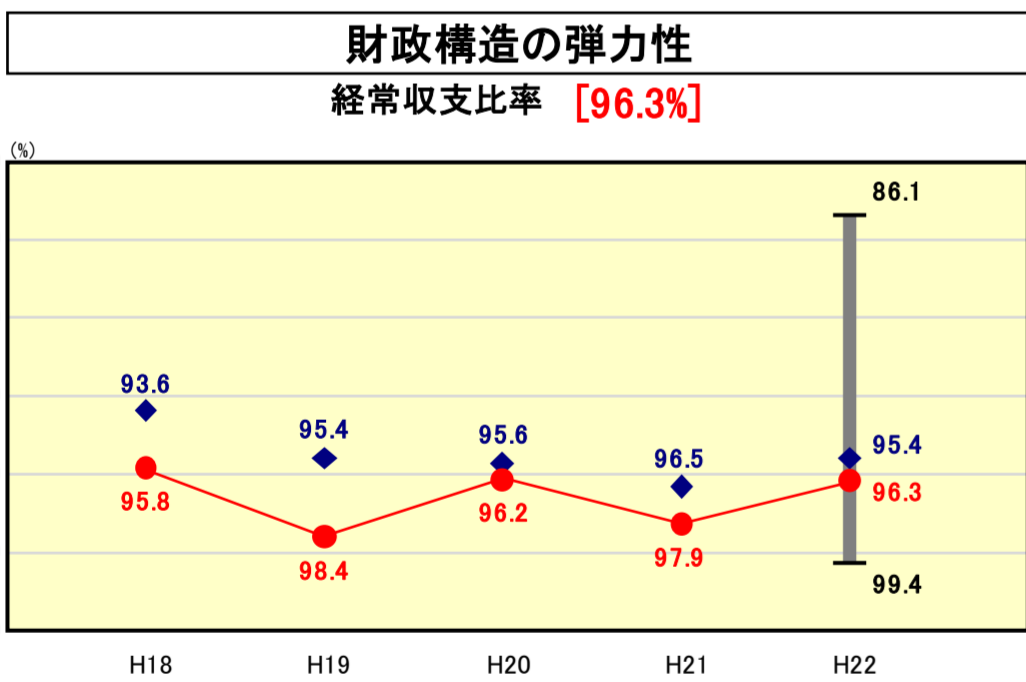
類似団体内順位 13/19 全国平均 0.53 広島県平均 0.58

**財政力指数の分析欄**  
 平成21年度までは緩やかな上昇傾向にあったが、平成22年度は0.01ポイントの減少となった。類似団体平均と比較して、依然低い数値である。



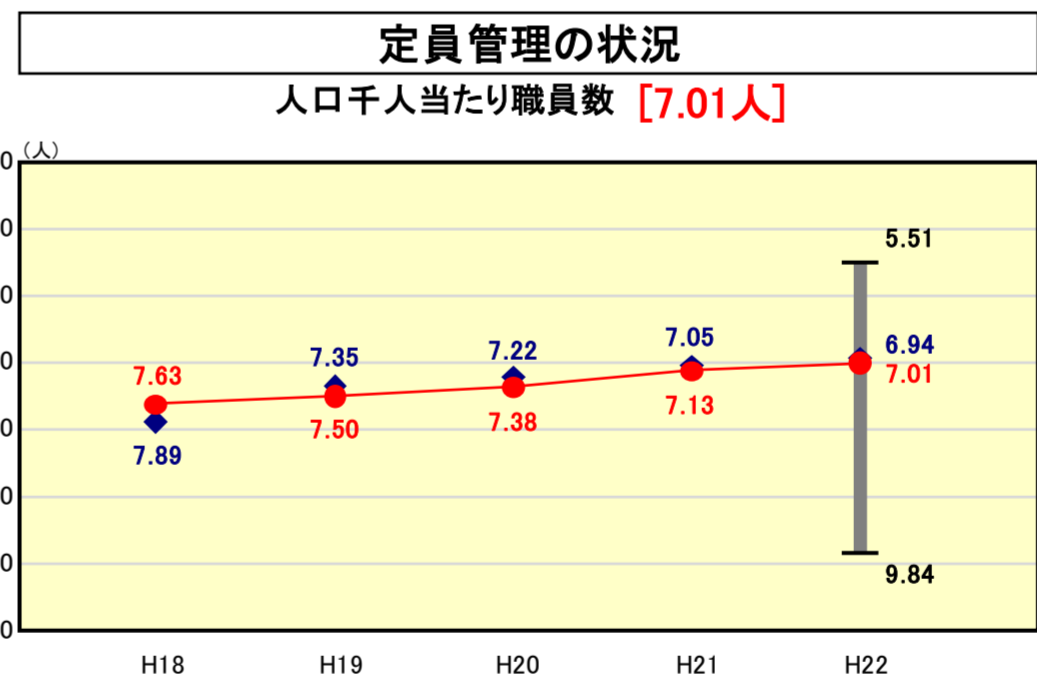
類似団体内順位 15/19 全国平均 10.5 広島県平均 13.4

**実質公債費比率の分析欄**  
 政令指定都市移行後のインフラ整備やアジア競技大会を契機とした都市基盤の整備を積極的に進めてきたことにより、実質公債費比率は高くなっている。引き続き市債発行額の抑制に努めるとともに市債の償還方法等の見直しや低利の市債の借換を行うことにより、利子負担の軽減を図っていく。



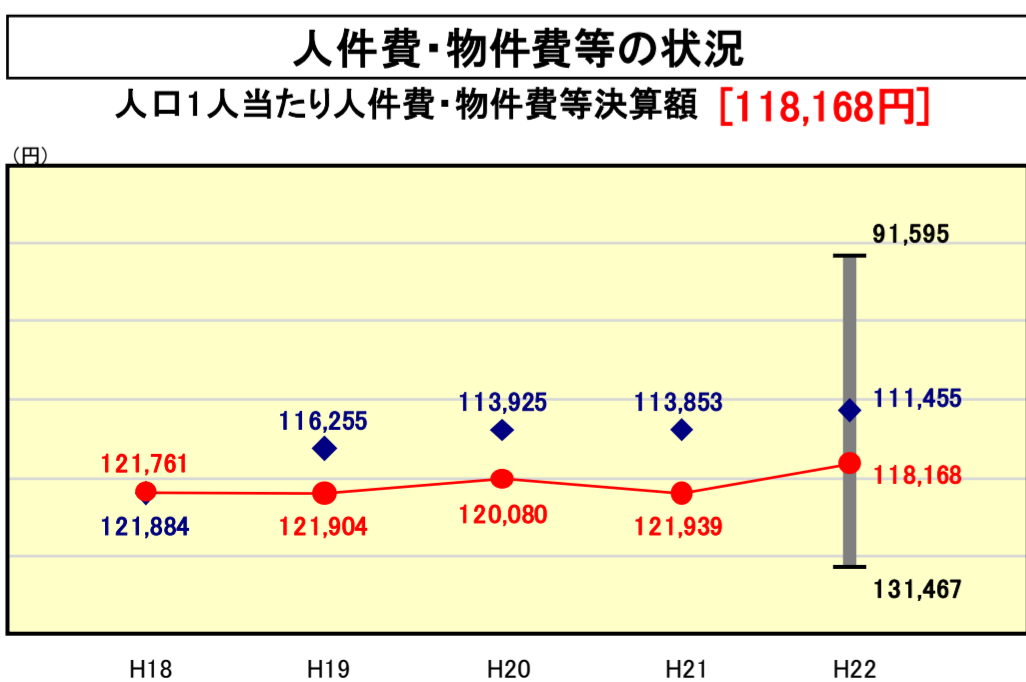
類似団体内順位 11/19 全国平均 89.2 広島県平均 91.9

**経常収支比率の分析欄**  
 地方交付税の増等を要因として一般財源額が増加したこと等により、平成21年度の97.9%に比べて1.6ポイント改善し、96.3%となった。



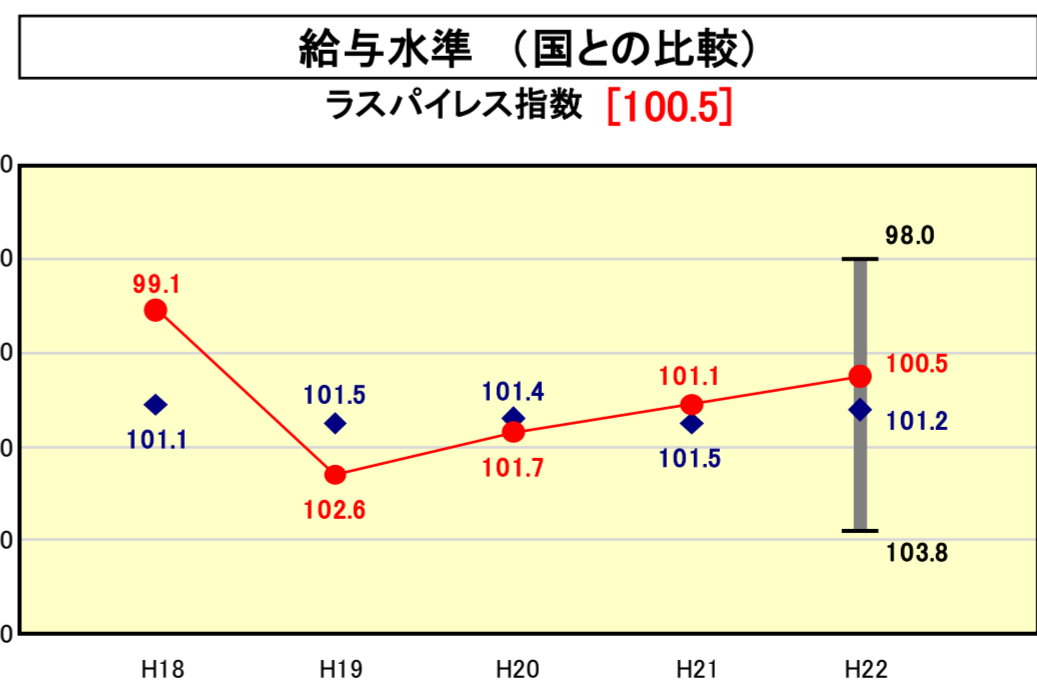
類似団体内順位 13/19 全国平均 7.24 広島県平均 7.75

**人口千人当たり職員数の分析欄**  
 「広島市行政改革計画」において、平成16年度から平成22年度までの7年間で、約850人減することを目標とし、996人の削減を行った。また、その後も、平成22年3月に策定した行政改革計画で、平成23年度から平成25年度の3年間で約200人削減することを目標に掲げ、職員数の削減に取り組んでいる。



類似団体内順位 13/19 全国平均 114,985 広島県平均 123,161

**人口1人当たり人件費・物件費等決算額の分析欄**  
 人件費、物件費及び維持補修費の合計額の人口1人当たりの金額が類似団体平均を上回っているのは、主に物件費の人口1人当たりの金額が類似団体よりも高いことが要因となっている。財政運営方針に掲げた内部管理経費の節減や公共施設における維持管理経費の節減といった方策を着実に実行しながら、さらなる物件費の節減に努めていく。



類似団体内順位 7/19 全国市平均 98.8 全国町村平均 95.3

**ラスパイレス指数の分析欄**  
 平成22年度は100.5と、わずかに100を上回っているが、給与構造改革の実施により、平成24年度まで給与月額を段階的に引き下げているところである。

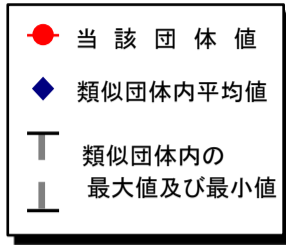
# (4)-1 市町村経常経費分析表(普通会計決算)

平成22年度

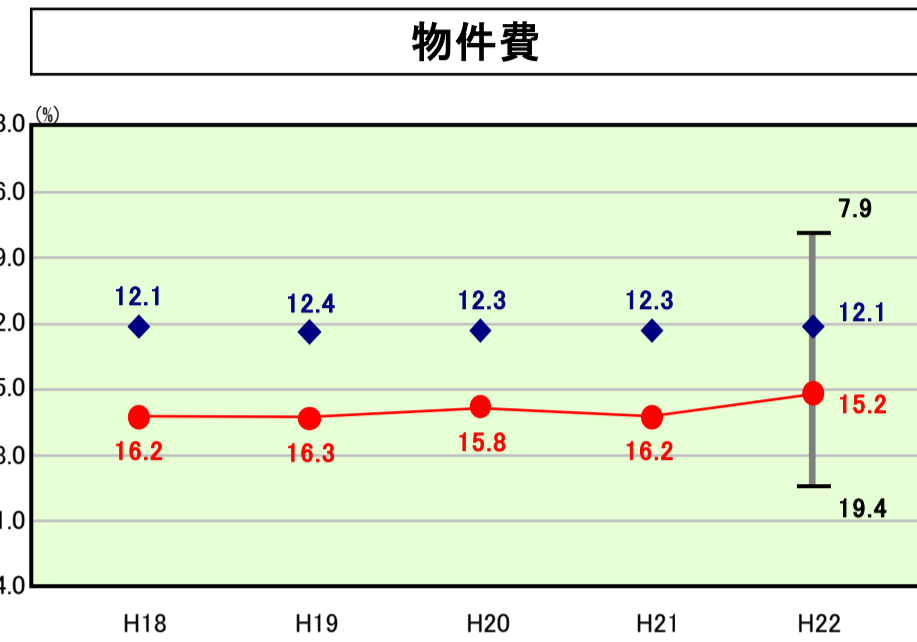
広島県広島市

## 経常収支比率の分析

人口	1,161,647人 (H23.3.31現在)	実質赤字比率	- %
面積	905.41 km <sup>2</sup>	連結実質赤字比率	- %
歳入総額	589,240,458千円	実質公債費比率	15.6 %
歳出総額	583,364,675千円	将来負担比率	251.3 %
実質収支	2,240,319千円	市町村類型	H18 政令市 H19 政令市 H20 政令市
標準財政規模	271,382,731千円	(年度毎)	H21 政令市 H22 政令市
地方債現在高	921,013,238千円		

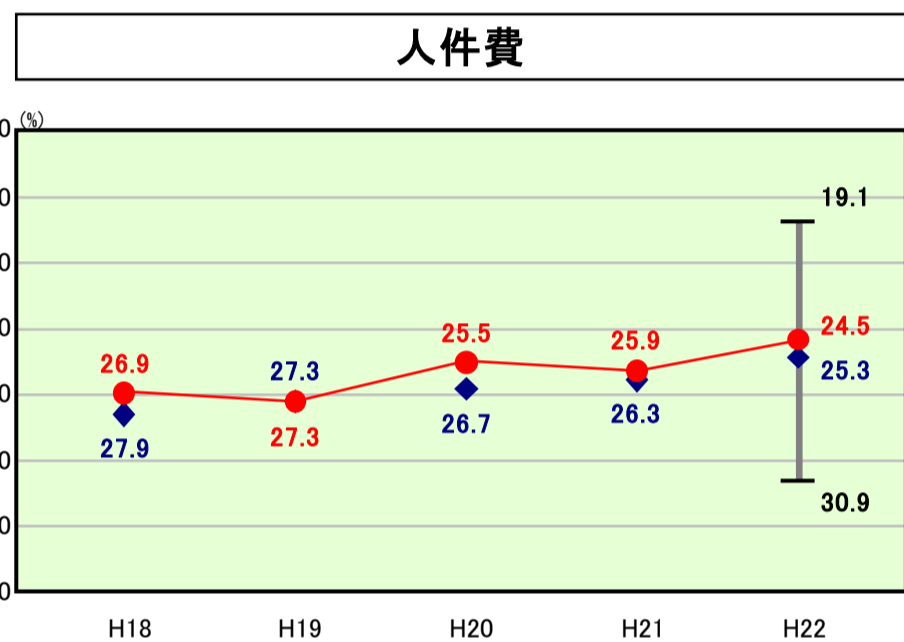


※ 市町村類型とは、人口および産業構造等により全国の市町村を35のグループに分類したものである。当該団体と同じグループに属する団体を類似団体と言う。



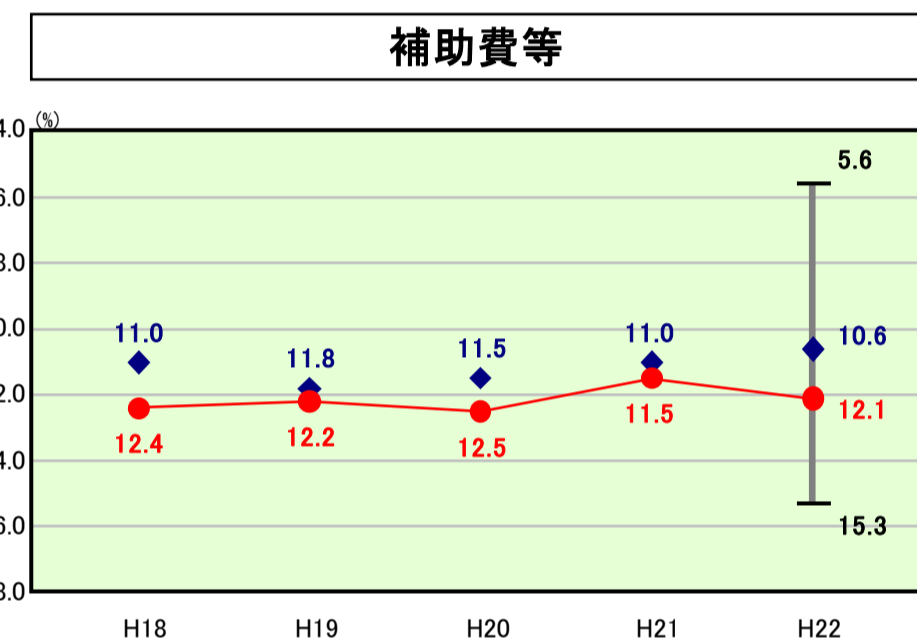
#### 物件費の分析欄

物件費に係る経常収支比率は類似団体平均より高い数値となっている。財政運営方針(平成24年度～平成27年度)に掲げた内部管理経費の節減や公共施設における維持管理経費の節減といった方策を着実に実行しながら、さらなる物件費の節減に努めていく。



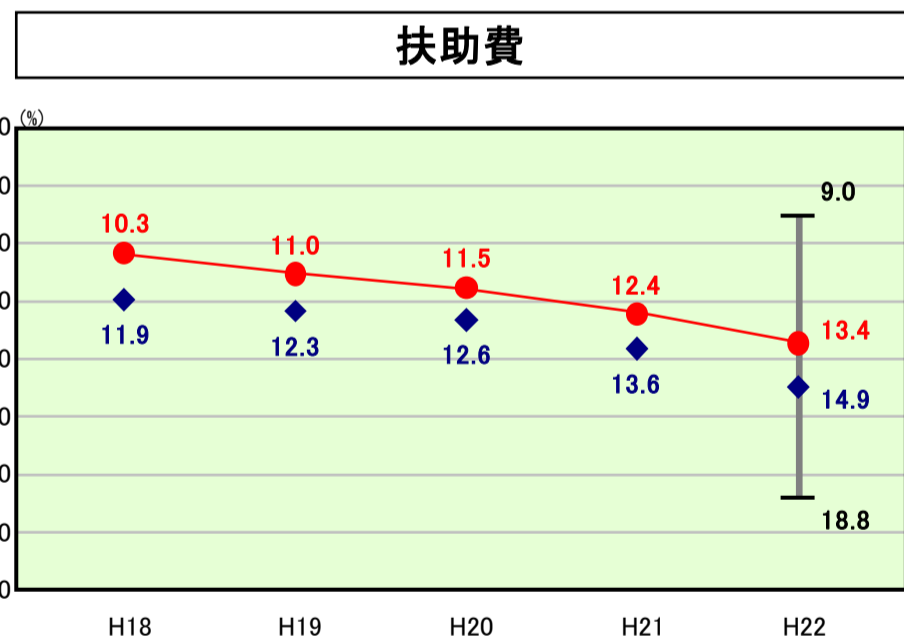
#### 人件費の分析欄

人件費に係る経常収支比率は類似団体より低い数値となっている。財政運営方針に掲げた職員数の削減等の方策を着実に実行しながら、引き続き人件費の削減に努めていく。



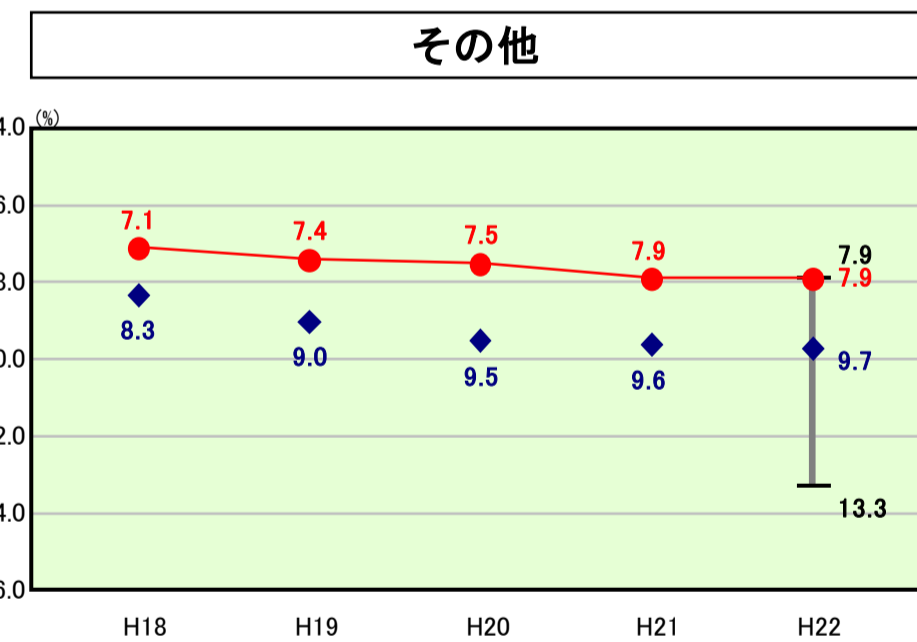
#### 補助費等の分析欄

補助費等に係る経常収支比率が類似団体平均より高くなっている主な要因として、下水道事業に対する負担が大きいということがある。財政運営方針に掲げられているとおり、より一層のコスト縮減等により普通会計の負担抑制に努めていく。



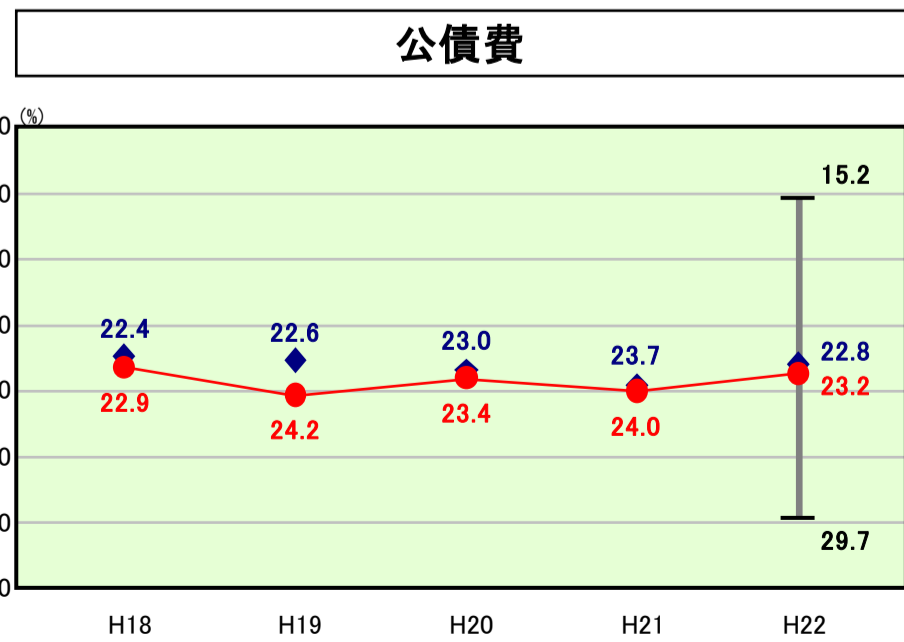
#### 扶助費の分析欄

扶助費に係る経常収支比率については、生活保護の保護率が類似他団体に比べて低いなどの要因により、類似団体平均を下回っているが、依然として上昇傾向が続いている。財政運営方針に掲げた方策を着実に実行しながら、上昇傾向に少しでも歯止めをかけるように努めていく。



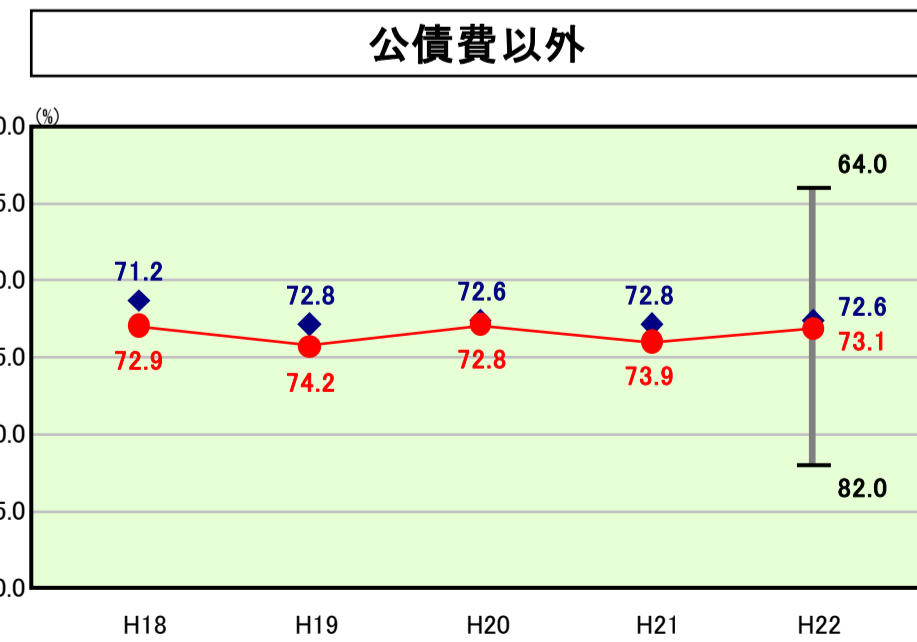
#### その他の分析欄

その他の要因としては、維持補修費及び繰入金に係る経常収支比率が類似団体平均を下回っているが、上昇傾向にある。財政運営方針に掲げた方策を着実に実行しながら、上昇傾向に少しでも歯止めをかけるように努めていく。



#### 公債費の分析欄

公債費にかかる経常収支比率が類似団体平均より高くなっている主な要因として、政令指定都市移行後のインフラ整備やアジア競技大会を契機とした都市基盤の整備を積極的に進めてきたことが大きいということがある。財政運営方針に沿って、市債の償還方法等の見直しや低利の市債への借換えを行うこと等により、金利負担の軽減に努めていく。



#### 公債費以外の分析欄

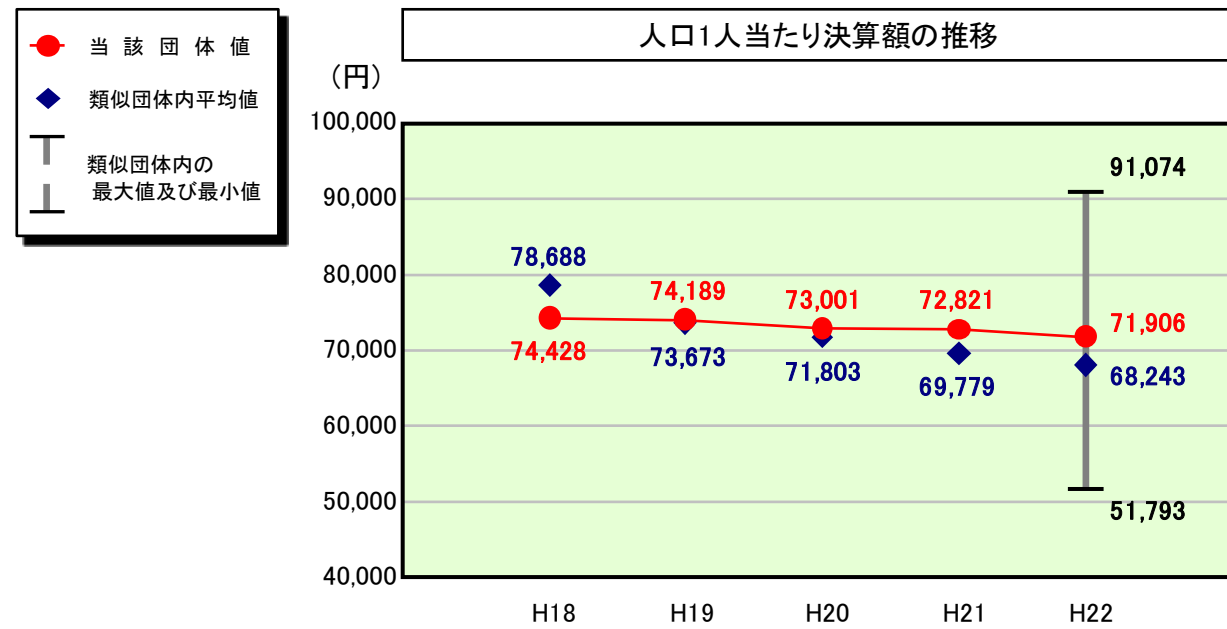
扶助費及び人件費で類似団体平均を下回っている一方、物件費及び補助費等が類似団体平均を上回っており、その結果類似団体平均と同水準で推移している。また、時系列で比較しても横ばい傾向となっている。

# (4)-2 市町村経常経費分析表(普通会計決算)

平成22年度

広島県広島市

## 人件費及び人件費に準ずる費用の分析



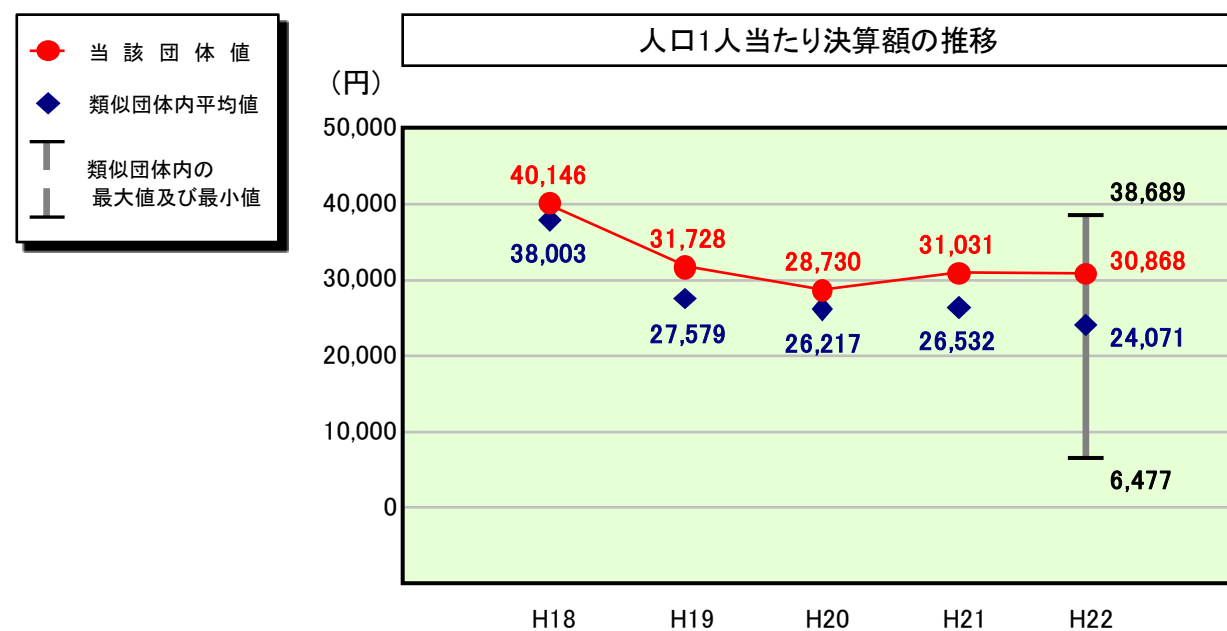
## 人件費及び人件費に準ずる費用

	当該団体決算額 (千円)	人口1人当たり決算額		
		当該団体(円)	類似団体平均(円)	対比(%)
人件費	84,792,364	72,993	68,976	5.8
賃金(物件費)	4,677,631	4,027	1,745	130.8
一部事務組合負担金(補助費等)	32,837	28	39	▲28.2
公営企業(法適)等に対する繰出し(補助費等)	85,965	74	1,838	▲96.0
公営企業(法適)等に対する繰出し(投資及び出資金・貸付金)	-	-	29	-
公営企業(法非適)等に対する繰出し(繰出金)	2,251,203	1,938	1,949	▲0.6
事業費支弁に係る職員の人件費(投資的経費)	2,505,005	2,156	1,368	57.6
▲退職金	▲10,815,446	▲9,310	▲7,702	20.9
合計	83,529,559	71,906	68,243	5.4

## 参考

	当該団体	類似団体平均	対比(差引)
人口1,000人当たり職員数(人)	7.01	6.94	0.07
ラスパイルス指数	100.5	101.2	▲0.7

## 公債費及び公債費に準ずる費用の分析

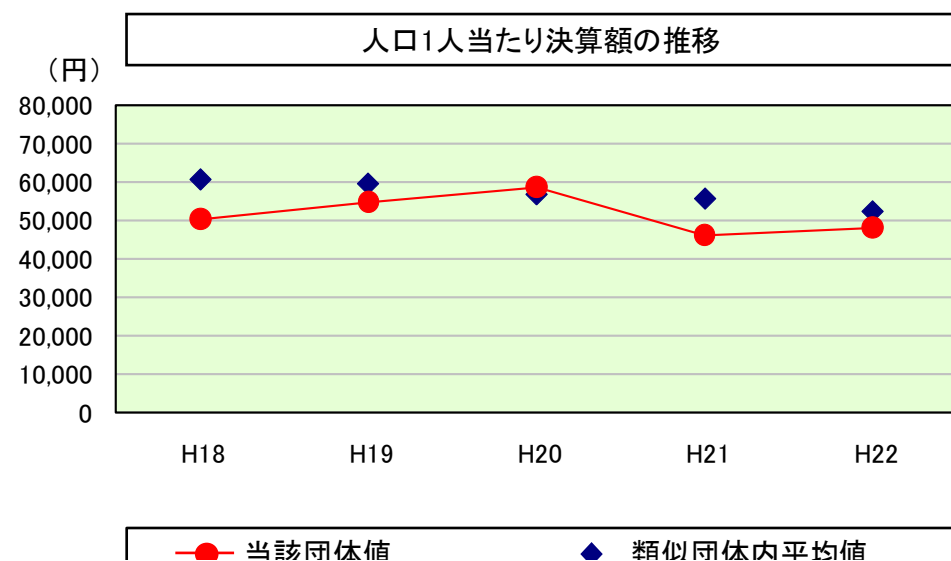


## 公債費及び公債費に準ずる費用(実質公債費比率の構成要素)

	当該団体決算額 (千円)	人口1人当たり決算額		
		当該団体(円)	類似団体平均(円)	対比(%)
元利償還金の額 (繰上償還額等を除く)	45,791,112	39,419	37,769	4.4
積立不足額を考慮して算定した額	4,371,062	3,763	3,875	▲2.9
満期一括償還地方債の一年当たりの元金償還金に相当するもの (年度割相当額)	26,537,169	22,844	19,006	20.2
公営企業債の償還の財源に充てたと認められる繰入金	21,199,806	18,250	15,147	20.5
一部事務組合等の起こした地方債に充てたと認められる補助金又は負担金に充当する一般財源等額	-	-	233	-
債務負担行為に基づく支出のうち公債費に準ずるものに充当する一般財源等額	1,094,571	942	1,323	▲28.8
一時借入金利子 (同一団体における会計間の現金運用に係る利子は除く)	29,504	25	31	▲19.4
▲特定財源の額	▲16,456,601	▲14,167	▲16,910	▲16.2
▲地方債に係る元利償還金及び準元利償還金に要する経費として普通交付税の額の算定に用いる基準財政需要額に算入された額	▲46,708,701	▲40,209	▲36,403	10.5
合計	35,857,922	30,868	24,071	28.2

※平成23年度中に市町村合併した団体で、合併前の団体ごとの決算に基づく実質公債費比率を算出してない団体については、グラフを表記しない。

## (参考) 普通建設事業費の分析



## 普通建設事業費

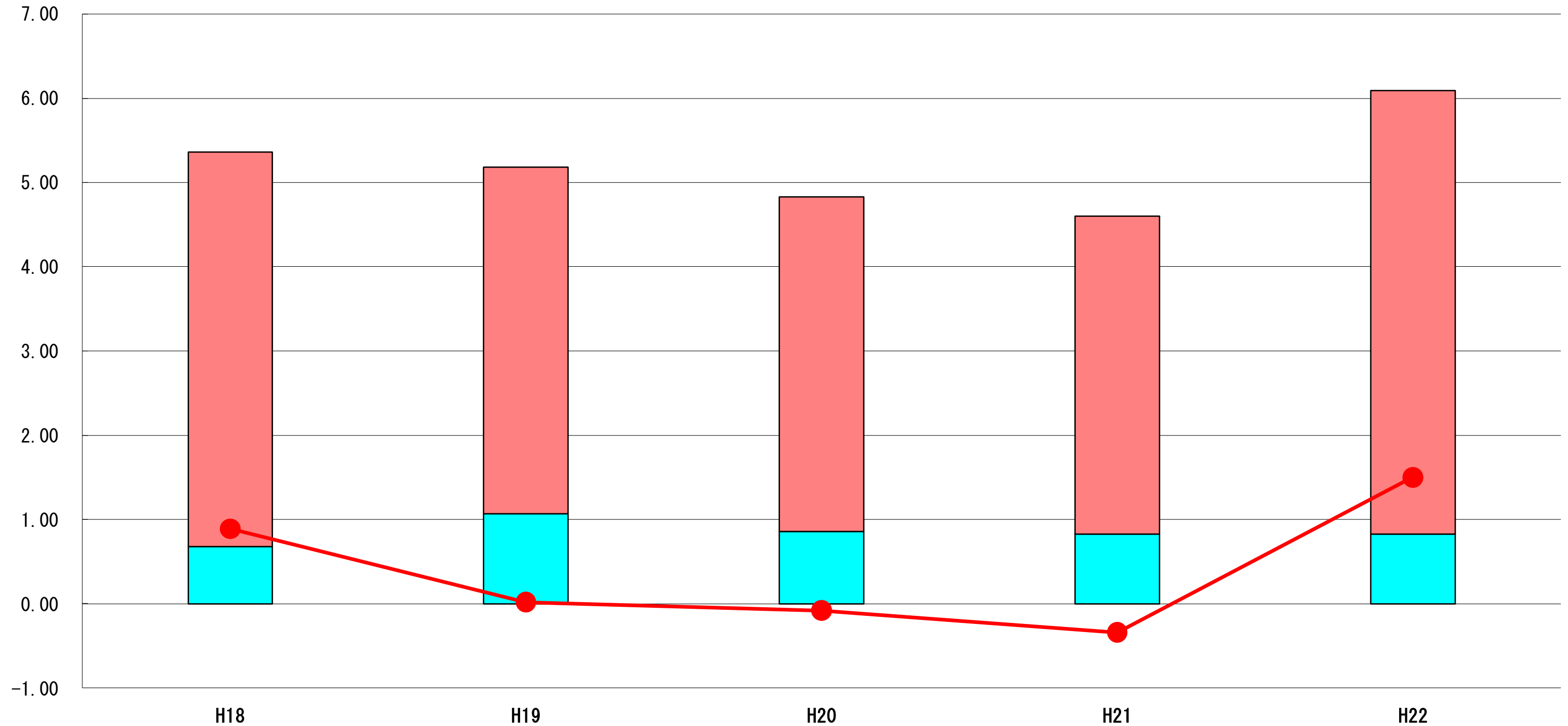
	当該団体決算額 (千円)	人口1人当たり決算額				
		当該団体(円)	増減率(%) (A)	類似団体平均(円)	増減率(%) (B)	(A)-(B)
H18	57,640,035	50,359	4.4	60,601	▲1.7	6.1
うち単独分	36,099,626	31,540	▲1.2	36,072	▲6.7	5.5
H19	63,030,972	54,834	8.9	59,665	▲1.5	10.4
うち単独分	40,808,593	35,502	12.6	36,304	0.6	12.0
H20	67,638,908	58,634	6.9	56,795	▲4.8	11.7
うち単独分	42,691,810	37,008	4.2	32,946	▲9.2	13.4
H21	53,394,118	46,129	▲21.3	55,769	▲1.8	▲19.5
うち単独分	28,427,949	24,560	▲33.6	31,551	▲4.2	▲29.4
H22	55,807,053	48,041	4.1	52,334	▲6.2	10.3
うち単独分	29,926,619	25,762	4.9	29,965	▲5.0	9.9
過去5年間平均	59,502,217	51,599	0.6	57,033	▲3.2	3.8
うち単独分	35,590,919	30,874	▲2.6	33,368	▲4.9	2.3

# (5) 実質収支比率等に係る経年分析 (市町村)




平成22年度

広島県広島市

標準財政規模比 (%)



標準財政規模比 (%)

区分	年度	H18	H19	H20	H21	H22
 財政調整基金残高		4.68	4.11	3.97	3.77	5.26
 実質収支額		0.68	1.07	0.86	0.83	0.83
 実質単年度収支		0.89	0.02	▲ 0.08	▲ 0.34	1.50

### 分析欄

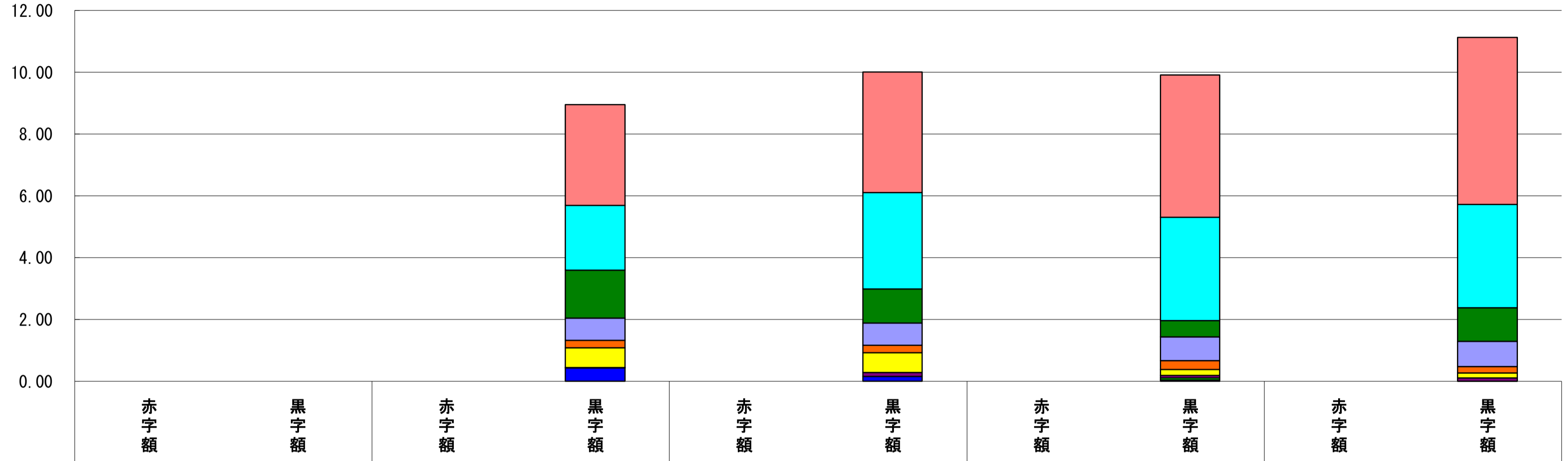
実質収支額は黒字で推移しており、平成22年度は22億円(標準財政規模費0.83%)の黒字となった。また、平成22年度末における財政調整基金残高は、143億円となっている。

# (6) 連結実質赤字比率に係る赤字・黒字の構成分析（市町村）

平成22年度

広島県広島市

標準財政規模比（%）



標準財政規模比（%）

会計	年度	H18	H19	H20	H21	H22
病院事業会計		-	3.27	3.91	4.61	5.42
水道事業会計		-	2.10	3.13	3.33	3.34
開発事業特別会計		-	1.54	1.10	0.54	1.09
一般会計		-	0.72	0.72	0.77	0.81
競輪事業特別会計		-	0.24	0.24	0.28	0.21
介護保険事業特別会計		-	0.64	0.64	0.19	0.16
後期高齢者医療事業特別会計		-	-	0.12	0.09	0.08
広島市民球場特別会計		-	0.01	0.00	0.05	0.01
その他会計（赤字）		-	▲ 0.00	-	-	-
その他会計（黒字）		-	0.44	0.16	0.05	0.02

## 分析欄

指標を算定している平成19年度以降、連結実質赤字は生じていない。  
平成22年度についてみると、連結実質赤字比率に係る黒字は302億円となっており、標準財政規模比では11.14%となっている。

※平成23年度中に市町村合併した団体で、合併前の団体ごとの決算に基づく連結実質赤字比率を算出していない団体については、グラフを表記しない。

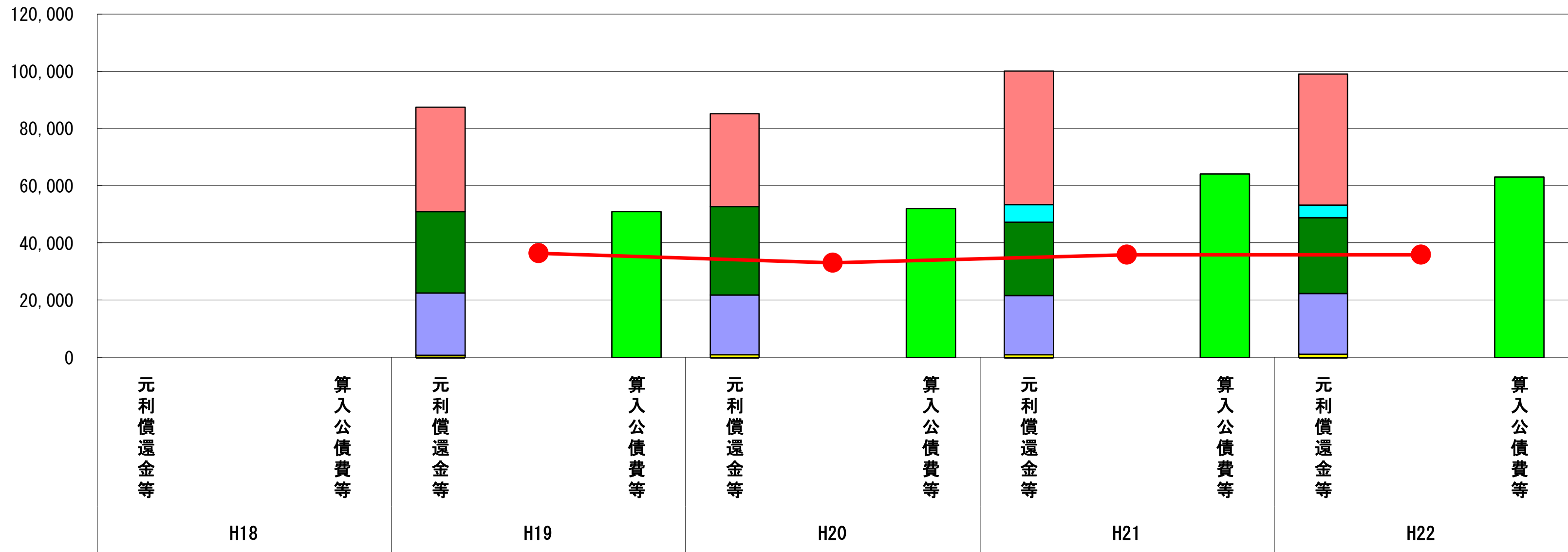


# (7) 実質公債費比率（分子）の構造（市町村）

平成22年度

広島県広島市

(百万円)



(百万円)

分子の構造		年度	H18	H19	H20	H21	H22
元利償還金等 (A)	元利償還金	-	36,537	32,460	46,571	45,791	
	積立不足額考慮算定額	-	-	-	6,237	4,371	
	満期一括償還地方債に係る年度割相当額	-	28,453	30,916	25,569	26,537	
	公営企業債の元利償還金に対する繰入金	-	21,604	20,928	20,645	21,200	
	組合等が起こした地方債の元利償還金に対する負担金等	-	2	-	-	-	
	債務負担行為に基づく支出額	-	849	902	1,033	1,095	
	一時借入金利子	-	6	11	19	30	
算入公債費等 (B)	算入公債費等	-	50,981	52,075	64,154	63,165	
(A) - (B)	実質公債費比率の分子	-	36,470	33,142	35,920	35,859	

## 分析欄

実質公債費比率の分子は、横ばい傾向にある。  
 平成22年度の元利償還金は458億円となっており、平成21年度と比べると、償還利子が減少したこと等から、8億円の減となっている。  
 引き続き市債発行額の抑制に努めるとともに市債の償還方法等の見直しや低利の市債への借換を行うことにより、公債費負担の軽減を図っていく。

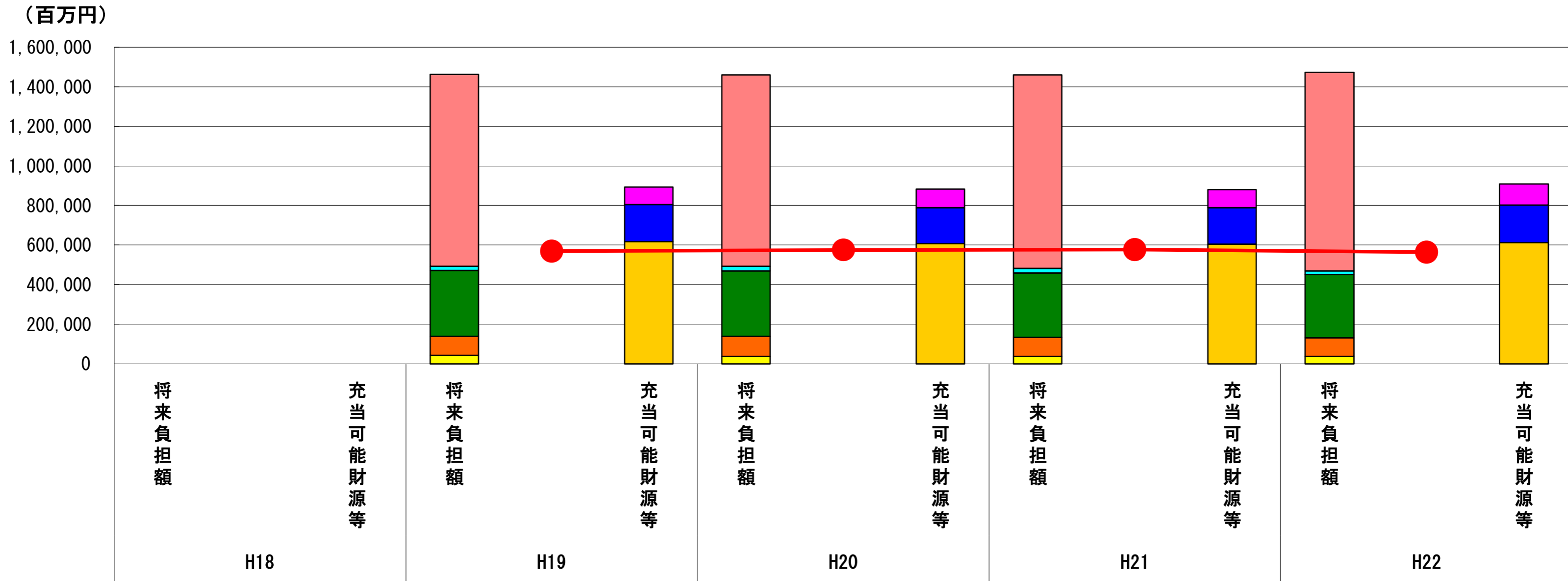
※平成19年度決算と平成20年度決算の元利償還金は特定財源の額を控除しており、満期一括償還地方債に係る年度割相当額は積立不足額を考慮して算定した額を含んでいる。

※平成23年度中に市町村合併した団体で、合併前の団体ごとの決算に基づく実質公債費比率を算出していない団体については、グラフを表記しない。

### (8) 将来負担比率（分子）の構造（市町村）

平成22年度

広島県広島市



(百万円)

分子の構造		年度	H18	H19	H20	H21	H22
将来負担額(A)	一般会計等に係る地方債の現在高	-	969,648	968,565	976,884	1,003,594	
	債務負担行為に基づく支出予定額	-	21,327	21,306	22,582	17,920	
	公営企業債等繰入見込額	-	334,161	331,300	324,676	320,531	
	組合等負担等見込額	-	-	-	-	-	
	退職手当負担見込額	-	93,888	100,124	96,475	92,190	
	設立法人等の負債額等負担見込額	-	44,538	39,153	38,650	38,328	
	連結実質赤字額	-	-	-	-	-	
	組合等連結実質赤字額負担見込額	-	-	-	-	-	
充当可能財源等(B)	充当可能基金	-	89,699	93,624	92,161	106,292	
	充当可能特定歳入	-	187,071	183,877	185,017	189,586	
	基準財政需要額算入見込額	-	617,028	606,415	604,129	612,001	
(A) - (B)	将来負担比率の分子	-	569,764	576,532	577,959	564,683	

#### 分析欄

将来負担比率の分子は、横ばい傾向にある。しかし、一般会計等に係る地方債現在高は増加傾向にあり、平成22年度で1兆円超となった。財政運営方針では、今後10年間で市民一人当たりの市債残高が政令指定都市平均を下回るよう、市債残高を抑制していくこと目標としており、この財政運営方針に沿って、財政の健全化に努めていく。

※平成23年度中に市町村合併した団体で、合併前の団体ごとの決算に基づく将来負担比率を算出していない団体については、グラフを表記しない。