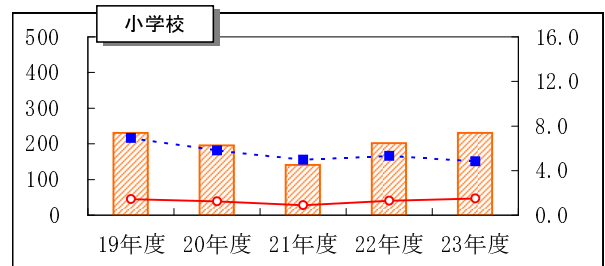


# いじめ

公立小・中・高等学校（全日制・定時制）・特別支援学校におけるいじめ認知件数等の年次推移（H19～H23）

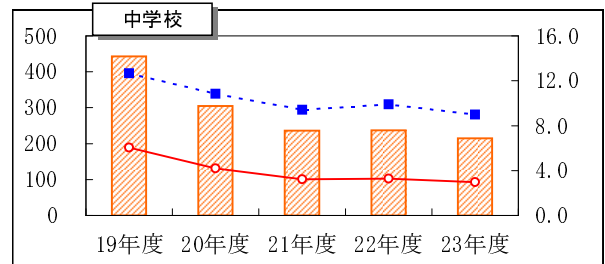
## 小学校

区 分	認知件数	1000人あたりの認知件数	
	広島県	広島県	全 国
平成19年度	231	1.4	6.9
平成20年度	196	1.2	5.8
平成21年度	141	0.9	5.0
平成22年度	202	1.3	5.3
平成23年度	231	1.5	4.8



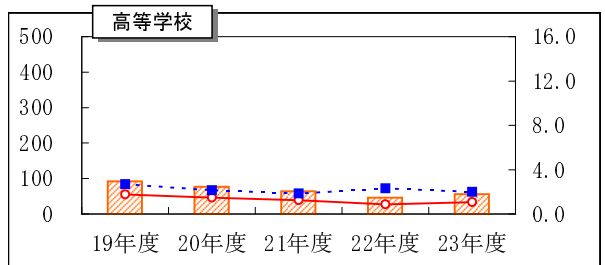
## 中学校

区 分	認知件数	1000人あたりの認知件数	
	広島県	広島県	全 国
平成19年度	443	6.0	12.7
平成20年度	305	4.2	10.8
平成21年度	236	3.2	9.4
平成22年度	237	3.3	9.9
平成23年度	215	3.0	9.0



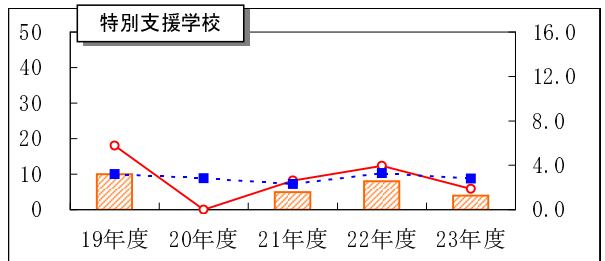
## 高等学校

区 分	認知件数	1000人あたりの認知件数	
	広島県	広島県	全 国
平成19年度	92	1.7	2.7
平成20年度	77	1.5	2.1
平成21年度	64	1.2	1.8
平成22年度	46	0.9	2.3
平成23年度	56	1.1	2.0



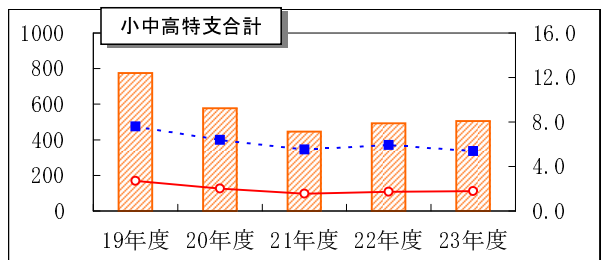
## 特別支援学校

区 分	認知件数	1000人あたりの認知件数	
	広島県	広島県	全 国
平成19年度	10	5.8	3.2
平成20年度	0	0.0	2.8
平成21年度	5	2.6	2.3
平成22年度	8	3.9	3.3
平成23年度	4	1.9	2.8


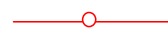



## 小中高特支合計

区 分	認知件数	1000人あたりの認知件数	
	広島県	広島県	全 国
平成19年度	776	2.7	7.6
平成20年度	578	2.0	6.4
平成21年度	446	1.6	5.5
平成22年度	493	1.7	5.9
平成23年度	506	1.8	5.4



### ※ 凡例共通

-  広島県（認知件数）
-  広島県（1000人あたりの認知件数）
-  全 国（1000人あたりの認知件数）

※1000人あたりの認知件数は、小数第二位を四捨五入している。