

## 健康管理手帳に関する調査結果

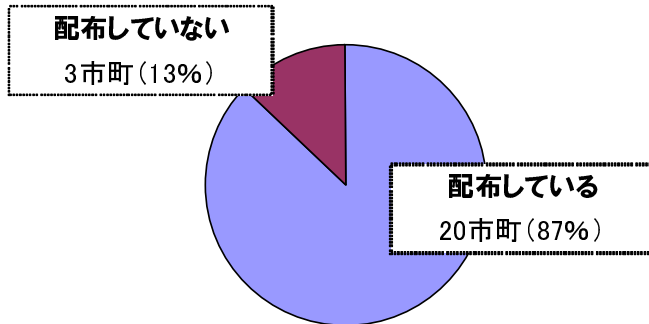
(1) 検診又は献血時の検査で発見されたHCVキャリア数の医療機関受診率

	受診者 (人)	HCV キャリア (人)	医療機関受診	専門医受診
H4～H12 年度広島県モデル事業住民検診	50,491	1,723	—	—
H14～H18 年度肝炎ウイルス検診事業 (老健法)	91,357	1,397	60.8%	43.5%
H3～H13 年献血時のスクリーニング検査 (延べ 18 万人/年)		3,377	—	32.5%

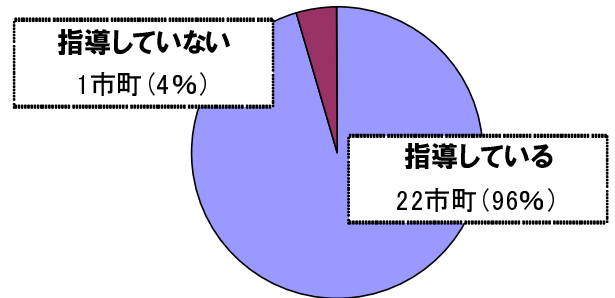
**※健康管理手帳を配布 (平成 14 年度～) すると、医療機関受診率が高い。**

(2) 健康管理手帳の市町活用状況 (平成 22 年度実施)

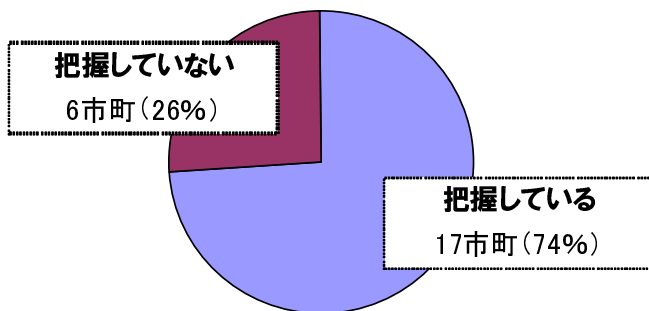
ア 健康管理手帳を配布状況



イ 陽性者への保健指導状況



ウ 受診状況の把握状況



**※大部分の市町において、健康管理手帳を配布しており、保健指導時に活用している。**