

収入保険をご紹介します！

全ての農産物を対象に、自然災害や価格低下だけではなく、農業者の経営努力では避けられない収入減少を広く補償します。

自然災害や病虫害、鳥獣害などで収量が下がった



市場価格が下がった



災害で作付不能になった



けがや病気で収穫ができない



倉庫が浸水して売り物にならない



取引先が倒産した



盗難や運搬中の事故にあった



輸出したが為替変動で大損した



(1) 加入できる方

青色申告を行っている農業者(個人・法人)

- ※保険期間の前年1年分の青色申告(簡易な方式を含む)実績があれば加入できます。
- ※収入保険と、農業共済、ナラシ対策、野菜価格安定制度などの類似制度については、どちらかを選択して加入します。
- ※ゲタ対策については、同時に加入できます。

(2) 対象収入

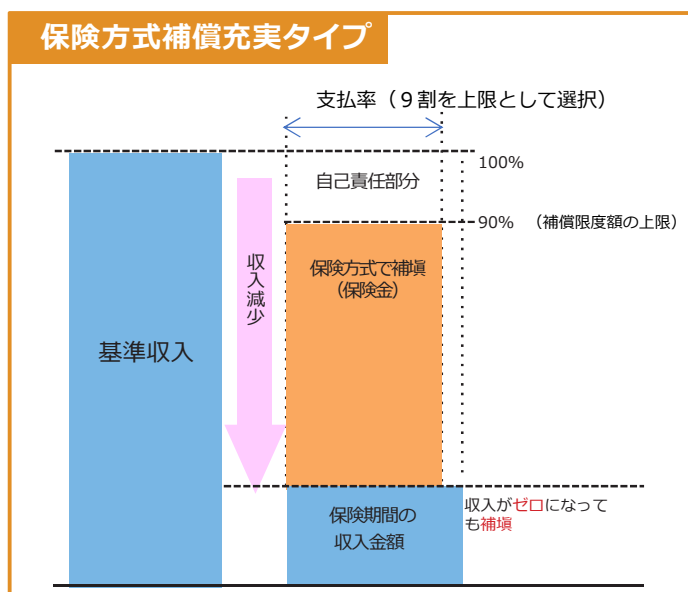
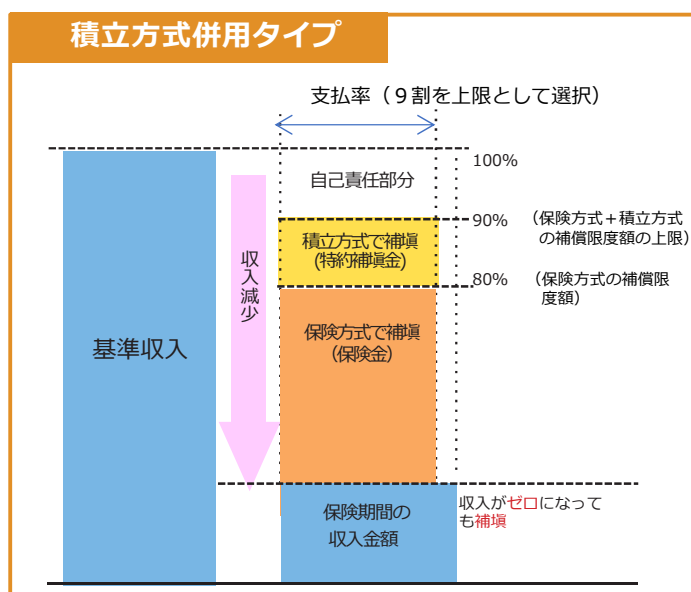
農業者が自ら生産した農産物の販売収入全体

- ※簡易な加工品(精米、もちなど)は含まれます。
- ※一部の補助金(畑作物の直接支払交付金等の数量払)は含まれます。
- ※肉用牛、肉用子牛、肉豚、鶏卵は、マルキン等の対象なので除きます。

(3) 補填の仕組み

- 保険期間の収入が基準収入の9割(5年の青色申告実績がある場合の補償限度額の上限)を下回った場合に、下回った額の9割を上限として補填します。

- ※補填方式には、保険方式と積立方式を併用する「積立方式併用タイプ」と、保険方式のみの「保険方式補償充実タイプ」があり、農業者が選択できます。
- ※基準収入は、農業者ごとの過去5年間の平均収入(5中5)を基本とし、規模拡大など保険期間の営農計画も考慮して設定します。
- ※補償限度額は基準収入の9~5割の中から選択できます。
- ※保険方式の支払率は9~5割、積立方式の支払率は9~1割の中から選択できます。



- 基準収入が1,000万円、最大補償の場合、保険期間の収入がゼロとなったときは、いずれのタイプも同じ810万円の補償が受けられます。(※5年の青色申告実績がある者の場合)

(4) 保険料、積立金等

● 農業者は、**保険料、積立金等**を支払って加入します。

※保険料には、50%の国庫補助があります。保険料は掛捨てになります。保険料率は、新規加入（補償限度80%）の場合、1.498%（国庫補助後）で、自動車保険と同様に、保険金の受取実績に応じて、毎年、適用される保険料率が変動します。

※積立金には、75%の国庫補助があります。積立金は自身のお金であり、補填に使われない限り、翌年に持ち越されます。

※保険料、積立金は分割払（最大9回）や制度資金の活用ができます。

※税務上、保険料及び付加保険料（事務費）は、必要経費（個人）又は損金（法人）に計上します。積立金は、預け金として取り扱います。

※補償限度額・支払率の選択や補償の下限を設定することにより、保険料を調整することができます。

基準収入が1,000万円ですら最大補償の場合に農業者が負担するお金

積立方式併用タイプ (保険方式80%+積立方式10%、支払率90%)		保険方式補償充実タイプ (保険方式90%、支払率90%)	
保険料	10.8万円	保険料	23.0万円
積立金	22.5万円	積立金	—
付加保険料（事務費）	2.2万円	付加保険料（事務費）	2.2万円
合計	35.5万円	合計	25.2万円

※保険料については、税務上、経費として損金算入されるため、保険方式補償充実タイプは積立方式併用タイプより所得税・法人税が軽減できます。

付加保険料（事務費）を安くすることができます！

● 共通申請サービスを通じて**インターネット申請**した方や**自動継続特約**を利用する方は、**付加保険料（事務費）が割引**となります。

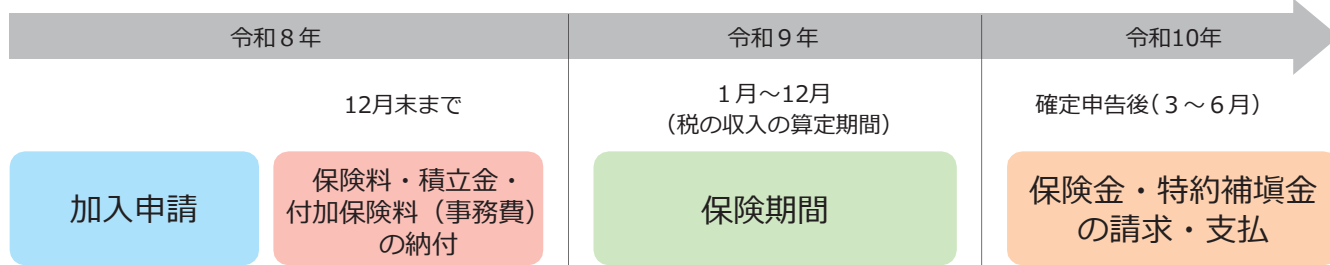
インターネット申請と自動継続特約を両方利用する場合	
新規加入者	4,500円割引
継続加入者	3,200円割引

※インターネット申請のみの場合：新規加入者は4,500円割引、継続加入者は2,200円割引
自動継続特約のみの場合：新規加入者、継続加入者ともに1,000円割引

加入・支払等手続きのスケジュール

※保険期間が令和9年1月～12月の場合のイメージです。

※保険期間は税の収入の算定期間と同じです。法人の保険期間は、事業年度の1年間です。事業年度の開始月によって、スケジュールが変わります。



※保険料・積立金は分割支払もできます。
(最終の納付期限は保険期間の8月末)

【つなぎ資金】
※保険期間中に災害等により保険金等のお支払いが見込まれる場合は、無利子のつなぎ資金の貸付けを受けることができます。



NOSAI広島ホームページに、ご加入者の声を掲載しています！！

詳しい内容のお問い合わせ先

北広島支所	山県郡北広島町春木462-1	☎ 0826-72-3107
東広島支所	東広島市高屋町稲木283-1	☎ 082-434-4337
福山支所	福山市駅家町大字下山守546-10	☎ 084-970-1620
三次支所	三次市和知町360-5	☎ 0824-66-3111
本所	広島市東区光町1-2-23	☎ 082-262-4711