

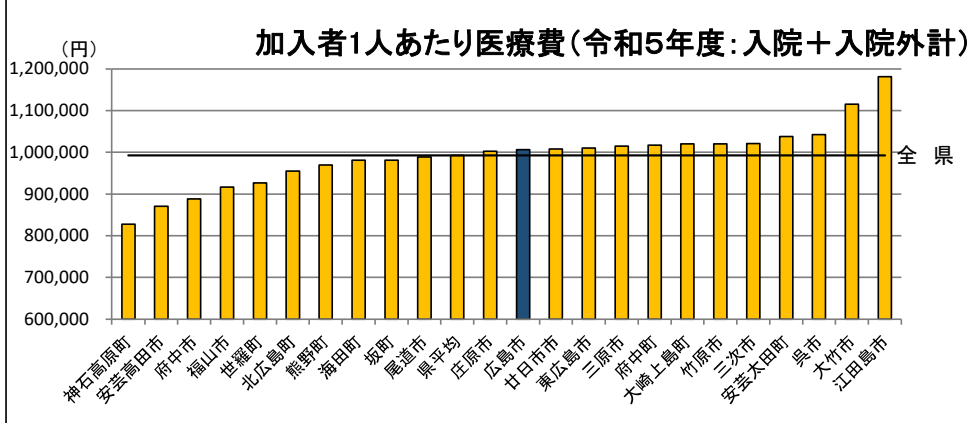
# 市町フェイスシート(広島市)

## 令和5年度広島市(後期高齢者医療)の医療費等の現況

### 1. 広島市の概況

区分	人口 (R5.1.1)	高齢者人口 (65歳以上)	高齢化率
広島市	1,184,731人	308,282人	26.0%
広島医療圏	1,354,735人	361,389人	26.7%
全 県	2,770,623人	823,177人	29.7%

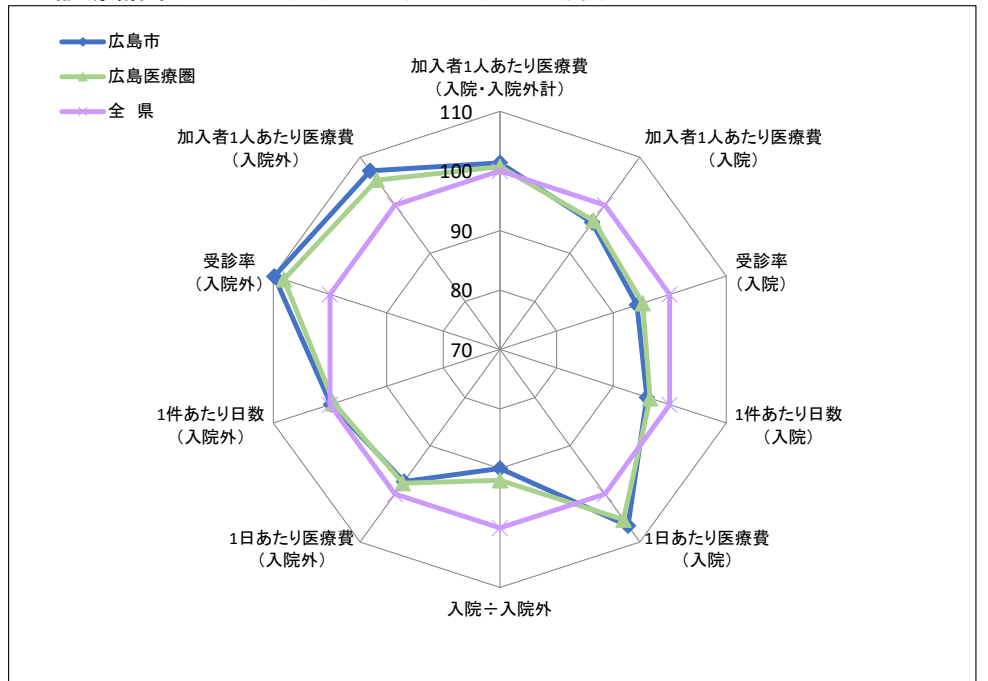
### 2. 1人あたり医療費



区分	広島市	広島医療圏	全 県	全 国
入院	510,472円	512,559円	529,630円	486,900円
入院外	495,590円	486,936円	462,775円	421,326円
計	1,006,062円	999,495円	992,406円	908,226円

※入院には食事療養を含み、入院外には調剤を含む。  
※全国値は令和5年度後期高齢者医療事業年報の数値に基いている。

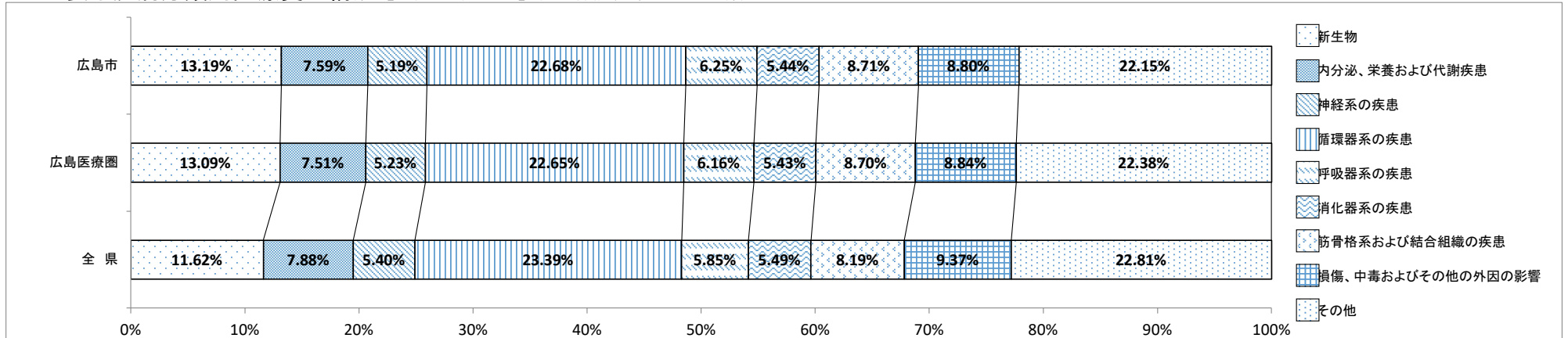
### 3. 診療諸率(受診率・1件あたり日数・1日あたり医療費)



区分	広島市		広島医療圏		全 県		全 国	
	入院	入院外	入院	入院外	入院	入院外	入院	入院外
受診率(1,000人あたり)	789	17,601	797	17,331	837	16,028	741	15,215
1件あたり日数	16.81日	1.04日	16.91日	1.03日	17.52日	1.04日	17.15日	0.96日
1日あたり医療費	38,484円	15,660円	38,023円	15,709円	36,106円	16,073円	38,333円	16,828円

※入院には食事療養を含み、入院外には調剤を含む。  
※全国値は令和5年度後期高齢者医療事業年報の数値に基いている。

### 4. 主要な疾病分類別医療費の構成(【入院・入院外計】:社会保険表章用疾病分類)



※入院には食事療養を含み、入院外には調剤を含む。  
※上記表において、端数処理のため数値は一致しない。

### 5. 疾病分類別診療諸率(入院)

(広島市上位5位:社会保険表章用疾病分類)

受診率(1,000人あたり)	広島市	広島医療圏	全 県
循環器系の疾患	145	145	151
損傷、中毒及びその他の外因の影響	104	104	116
新生物	87	87	90
筋骨格系及び結合組織の疾患	52	53	57
呼吸器系の疾患	61	60	75

×

1件あたり日数	広島市	広島医療圏	全 県
循環器系の疾患	16.21日	16.42日	16.95日
損傷、中毒及びその他の外因の影響	17.40日	17.37日	17.56日
新生物	11.69日	11.63日	11.97日
筋骨格系及び結合組織の疾患	16.45日	16.56日	17.14日
呼吸器系の疾患	16.90日	16.86日	16.83日

×

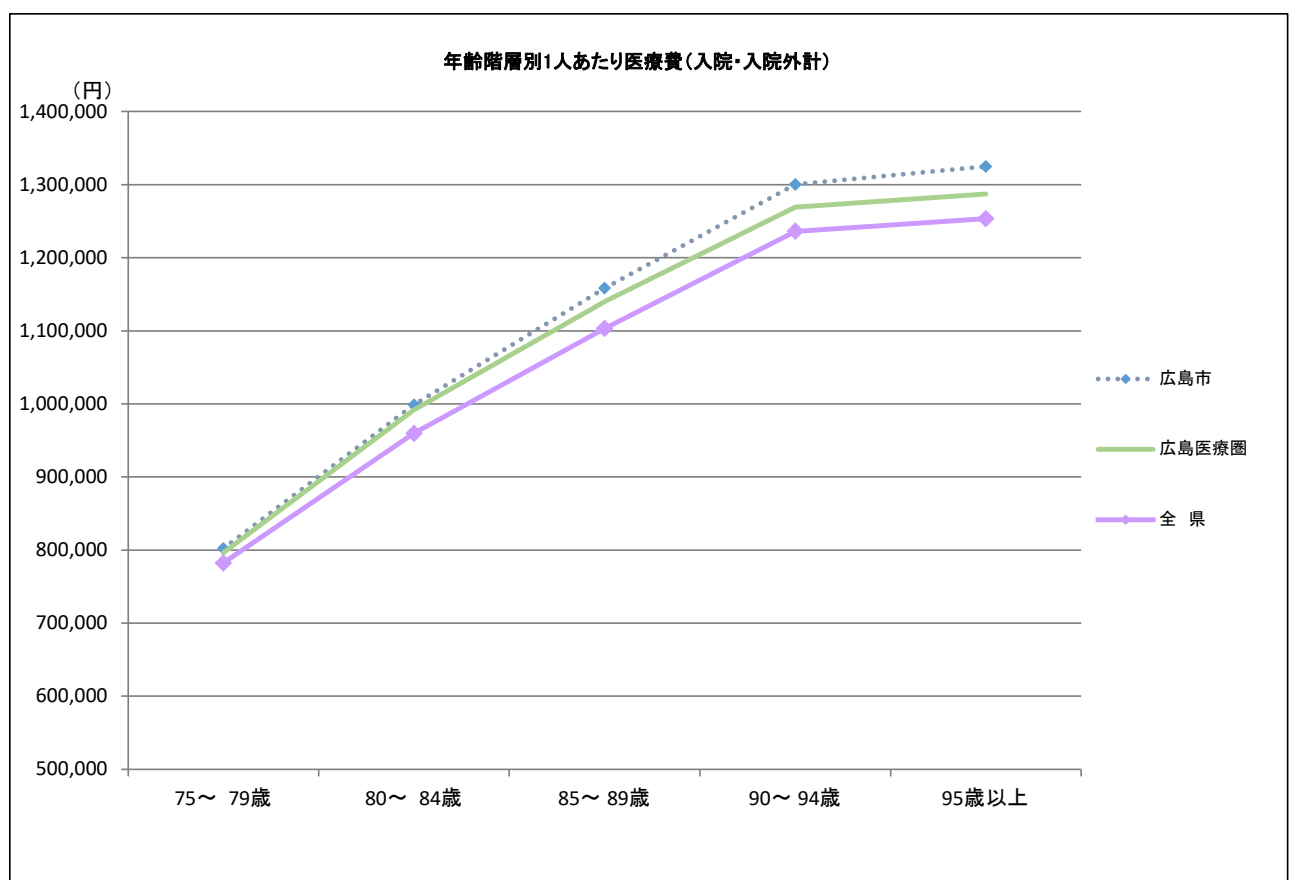
1日あたり医療費	広島市	広島医療圏	全 県
循環器系の疾患	48,286円	47,187円	45,180円
損傷、中毒及びその他の外因の影響	39,680円	39,336円	39,252円
新生物	64,544円	64,370円	62,371円
筋骨格系及び結合組織の疾患	42,827円	42,383円	41,374円
呼吸器系の疾患	32,617円	32,830円	33,212円



1人あたり医療費	広島市	広島医療圏	全 県
循環器系の疾患	113,215円	112,364円	115,471円
損傷、中毒及びその他の外因の影響	71,844円	71,151円	80,081円
新生物	65,521円	64,975円	67,408円
筋骨格系及び結合組織の疾患	36,936円	37,477円	40,188円
呼吸器系の疾患	33,689円	33,215円	41,852円

※1人あたり医療費=受診率×1件あたり日数×1日あたり医療費  
※上記表において、端数処理のため数値は一致しない。  
※入院には食事療養を含む。

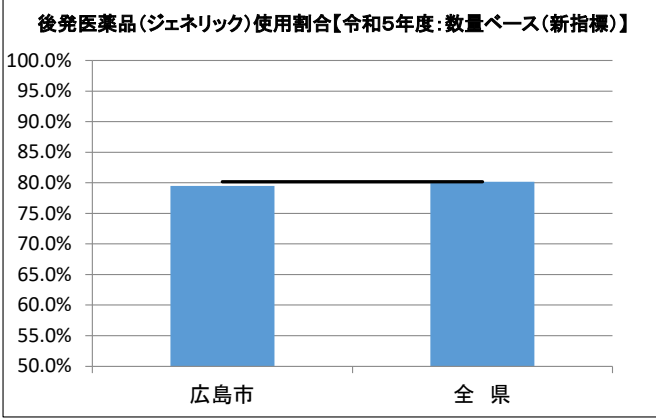
### 6. 年齢階層別1人あたり医療費(入院・入院外計)



区分	広島市	広島医療圏	全 県
75～79歳	801,921円	796,266円	782,505円
80～84歳	998,572円	991,582円	959,575円
85～89歳	1,158,559円	1,140,033円	1,103,379円
90～94歳	1,300,562円	1,269,165円	1,236,259円
95歳以上	1,324,971円	1,287,385円	1,253,502円

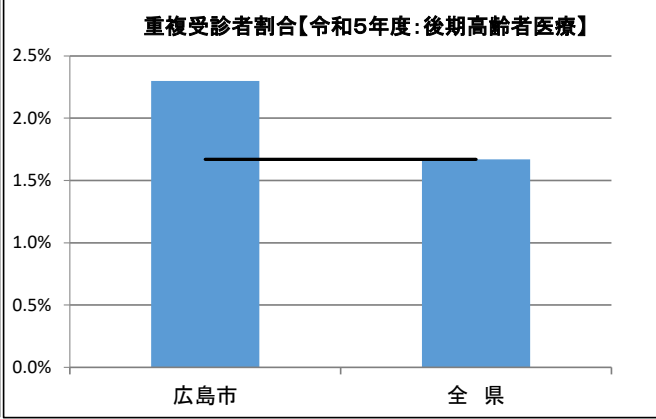
※入院には食事療養を含み、入院外には調剤を含む。

7. 後発医薬品(ジェネリック)の使用割合



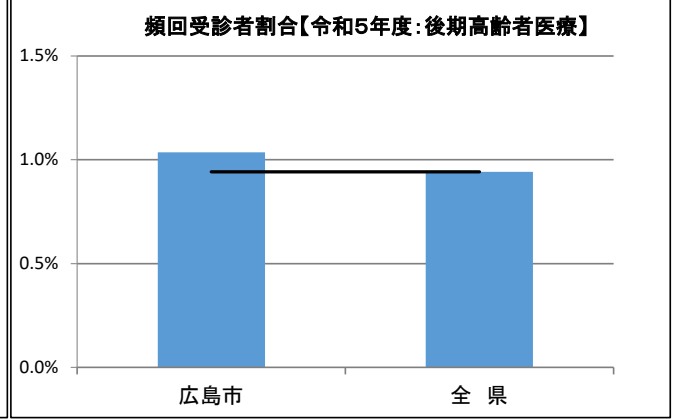
※新指標の数量シェア =  $\frac{\text{後発医薬品}}{\text{後発医薬品あり先発医薬品} + \text{後発医薬品}}$

8. 重複受診者割合



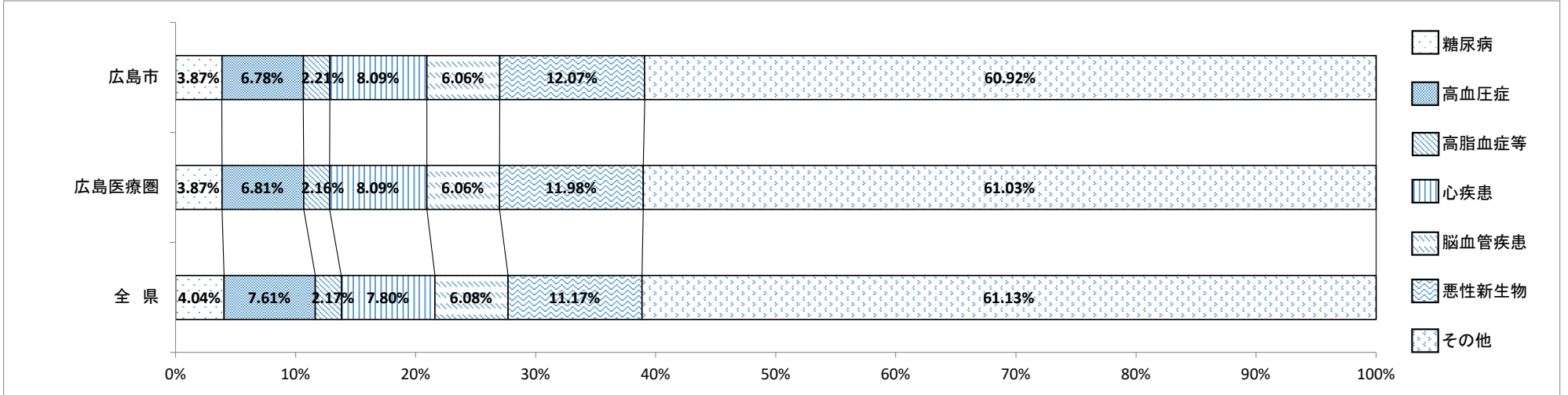
※重複受診とは  
3ヶ月連続して、1ヶ月に同一疾病での受診医療機関が3ヶ所以上の  
場合

9. 頻回受診者割合



※頻回受診とは  
3ヶ月連続して、1ヶ月の同一医療機関での受診が15回以上の場合

10. 医療費に占める生活習慣病の割合(入院・入院外計)



※上記表において、端数処理のため数値は一致しない。

患者1人あたり医療費(入院・入院外計)

区分	広島市	広島医療圏	全 県
糖 尿 病	268,390円	271,472円	288,678円
高 血 圧 症	209,508円	208,097円	224,179円
高 脂 血 症 等	163,920円	164,019円	172,996円
心 疾 患	440,641円	446,851円	457,967円
脳 血 管 疾 患	467,354円	464,720円	509,665円
悪 性 新 生 物	584,105円	588,662円	612,182円
精 神 お よ び 行 動 の 障 害	482,202円	499,808円	569,520円
腎 不 全	1,711,469円	1,706,135円	1,530,820円

※「2. 医療費に占める生活習慣病の割合」はレセプトの傷病情報を121の傷病名に分類した社会保険表章用病名を用いて、「傷病名コード(121分類)」における生活習慣病は以下の通り定義した。  
 糖尿病:「0402 糖尿病」  
 高血圧症:「0901 高血圧性疾患」  
 高脂血症等:「0403脂質異常症」  
 心疾患:「0902 虚血性心疾患」、「0903 その他の心疾患」  
 脳血管疾患:「0904 くも膜下出血」、「0905 脳内出血」、「0906 脳梗塞」、「0907 脳動脈硬化(症)」、  
 「0908 その他の脳血管疾患」  
 悪性新生物:「II 新生物」のうち「0211 良性新生物<腫瘍>及びその他の新生物<腫瘍>」を除いたもの  
 精神および行動の障害:「V 精神および行動の障害」全て  
 腎不全:「1402 腎不全」

※入院には食事療養を含み、入院外には調剤を含む。

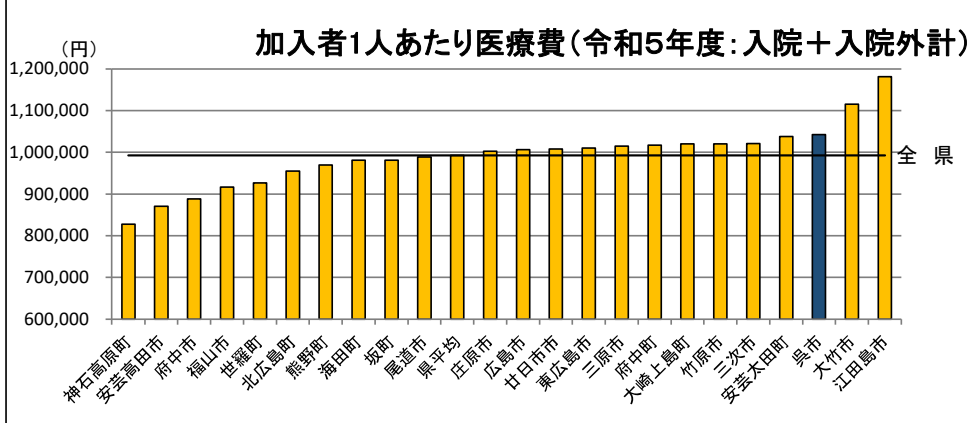
# 市町フェイスシート(呉市)

## 令和5年度呉市(後期高齢者医療)の医療費等の現況

### 1. 呉市の概況

区分	人口 (R5.1.1)	高齢者人口 (65歳以上)	高齢化率
呉市	209,241人	75,539人	36.1%
呉医療圏	230,634人	85,176人	36.9%
全 県	2,770,623人	823,177人	29.7%

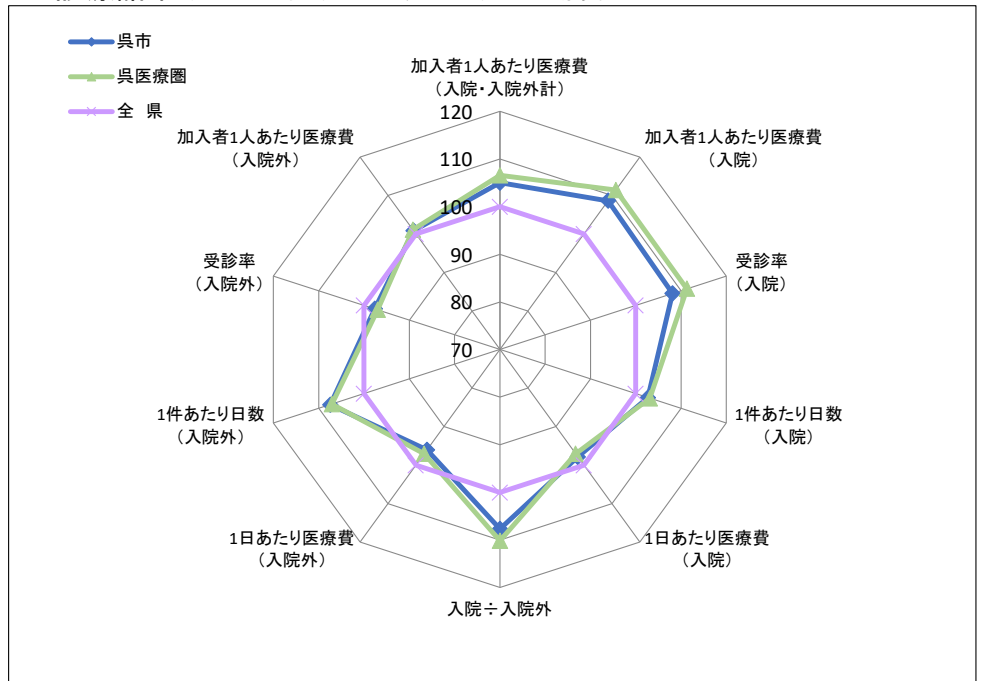
### 2. 1人あたり医療費



区分	呉市	呉医療圏	全 県	全 国
入院	575,312円	590,122円	529,630円	486,900円
入院外	466,884円	467,934円	462,775円	421,326円
計	1,042,196円	1,058,056円	992,406円	908,226円

※入院には食事療養を含み、入院外には調剤を含む。  
※全国値は令和5年度後期高齢者医療事業年報の数値に基いている。

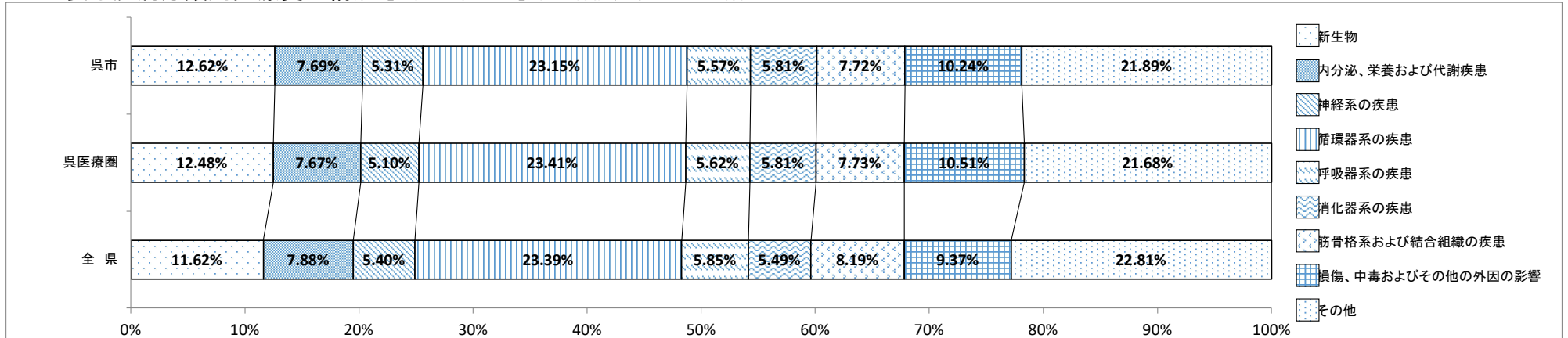
### 3. 診療諸率(受診率・1件あたり日数・1日あたり医療費)



区分	呉市	呉医療圏	全 県	全 国
受診率(1,000人あたり)	905	932	837	741
1件あたり日数	17.99日	18.06日	17.52日	17.15日
1日あたり医療費	35,327円	35,048円	36,106円	38,333円

※入院には食事療養を含み、入院外には調剤を含む。  
※全国値は令和5年度後期高齢者医療事業年報の数値に基いている。

### 4. 主要な疾病分類別医療費の構成(【入院・入院外計】:社会保険表章用疾病分類)



※入院には食事療養を含み、入院外には調剤を含む。  
※上記表において、端数処理のため数値は一致しない。

### 5. 疾病分類別診療諸率(入院)

受診率(1,000人あたり)	呉市	呉医療圏	全 県
循環器系の疾患	149	159	151
損傷、中毒及びその他の外因の影響	122	126	116
新生物	100	103	90
精神及び行動の障害	94	93	70
筋骨格系及び結合組織の疾患	54	57	57

×

1件あたり日数	呉市	呉医療圏	全 県
循環器系の疾患	17.50日	17.81日	16.95日
損傷、中毒及びその他の外因の影響	17.75日	17.69日	17.56日
新生物	11.98日	12.11日	11.97日
精神及び行動の障害	27.67日	27.69日	27.79日
筋骨格系及び結合組織の疾患	17.46日	17.58日	17.14日

×

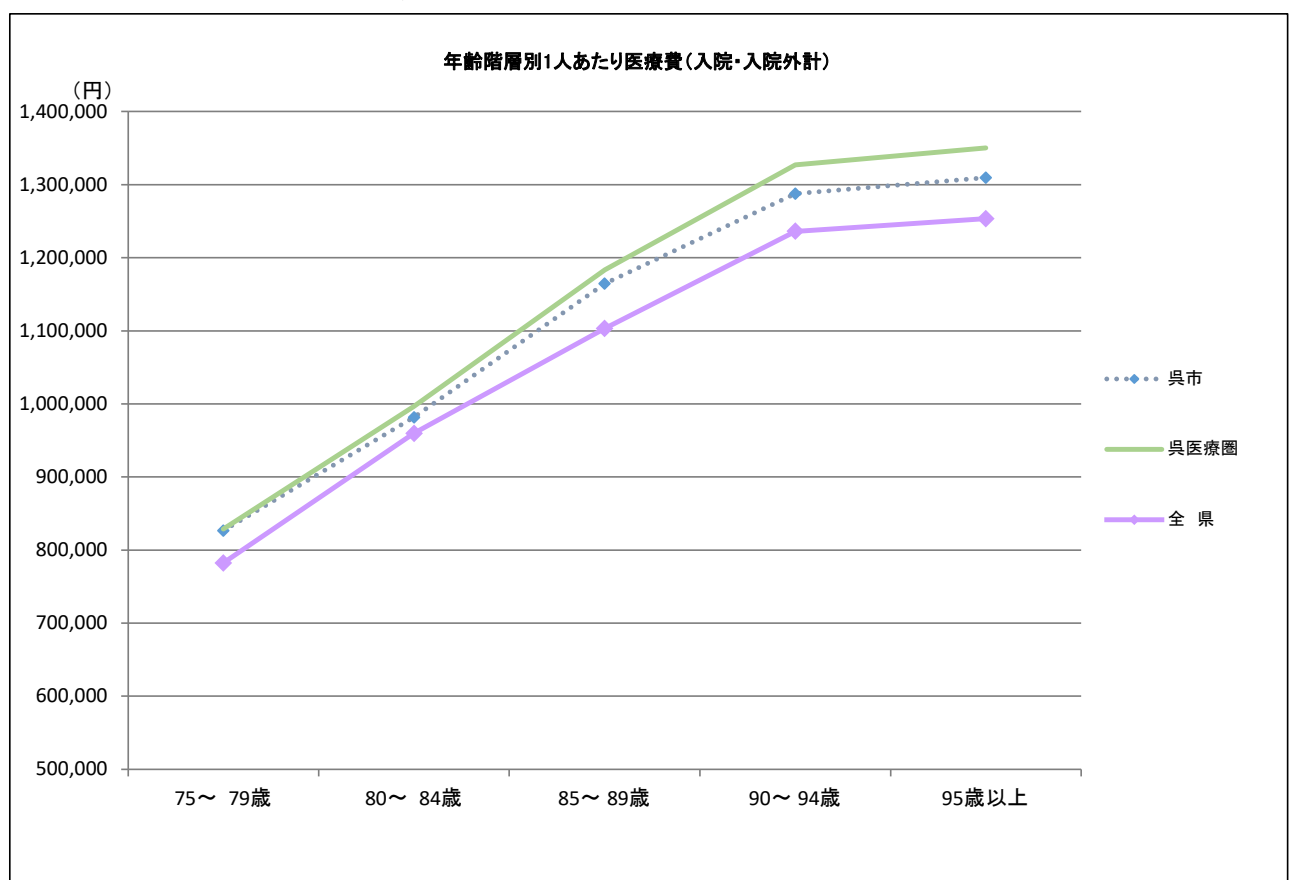
1日あたり医療費	呉市	呉医療圏	全 県
循環器系の疾患	41,497円	40,324円	45,180円
損傷、中毒及びその他の外因の影響	39,583円	39,770円	39,252円
新生物	58,517円	58,145円	62,371円
精神及び行動の障害	17,540円	17,418円	16,957円
筋骨格系及び結合組織の疾患	42,313円	41,430円	41,374円



1人あたり医療費	呉市	呉医療圏	全 県
循環器系の疾患	108,239円	114,079円	115,471円
損傷、中毒及びその他の外因の影響	85,465円	88,643円	80,081円
新生物	70,295円	72,399円	67,408円
精神及び行動の障害	45,435円	44,897円	32,914円
筋骨格系及び結合組織の疾患	40,162円	41,212円	40,188円

※1人あたり医療費=受診率×1件あたり日数×1日あたり医療費  
※上記表において、端数処理のため数値は一致しない。  
※入院には食事療養を含み、入院外には調剤を含む。

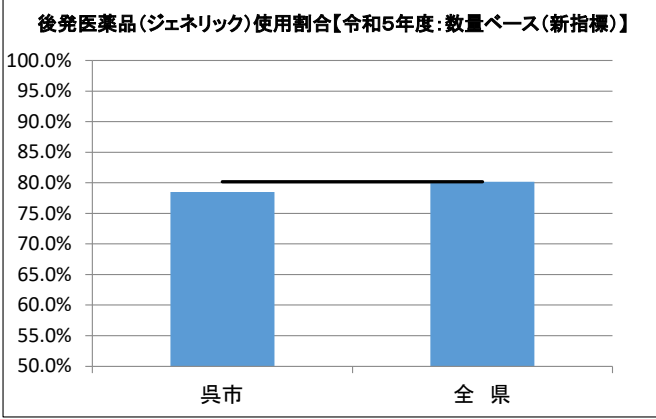
### 6. 年齢階層別1人あたり医療費(入院・入院外計)



区分	呉市	呉医療圏	全 県
75～79歳	826,438円	829,001円	782,505円
80～84歳	981,463円	996,406円	959,575円
85～89歳	1,164,757円	1,183,308円	1,103,379円
90～94歳	1,287,750円	1,327,354円	1,236,259円
95歳以上	1,309,397円	1,350,321円	1,253,502円

※入院には食事療養を含み、入院外には調剤を含む。

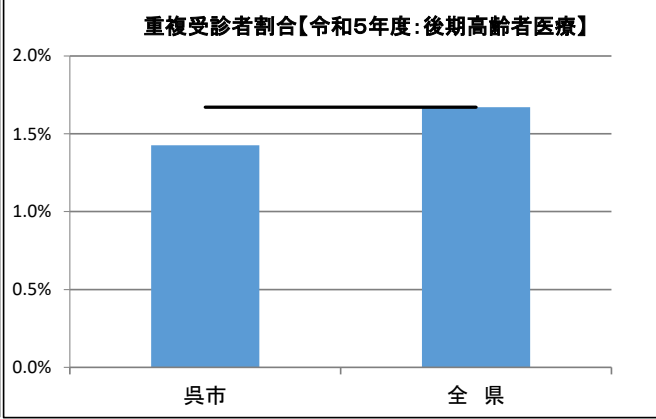
7. 後発医薬品(ジェネリック)の使用割合



区分	呉市	呉医療圏	全 県
後期	78.5%	79.1%	80.2%
国保(参考)	78.7%	79.3%	80.8%

※新指標の数量シェア =  $\frac{\text{後発医薬品}}{\text{後発医薬品あり先発医薬品} + \text{後発医薬品}}$

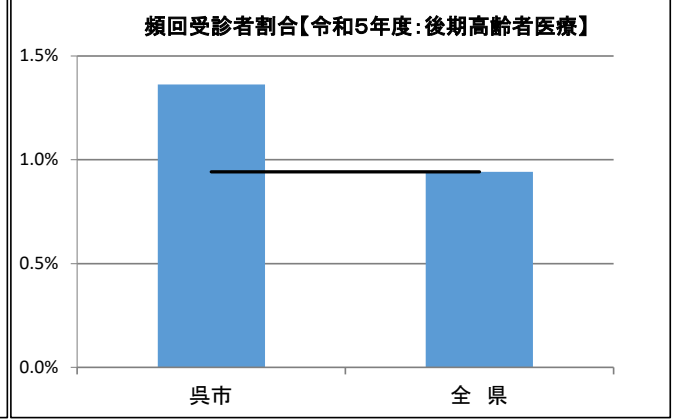
8. 重複受診者割合



区分	呉市	呉医療圏	全 県
後期	1.43%	1.37%	1.67%
国保(参考)	0.47%	0.46%	0.52%

※重複受診とは  
3ヶ月連続して、1ヶ月に同一疾病での受診医療機関が3ヶ所以上の  
場合

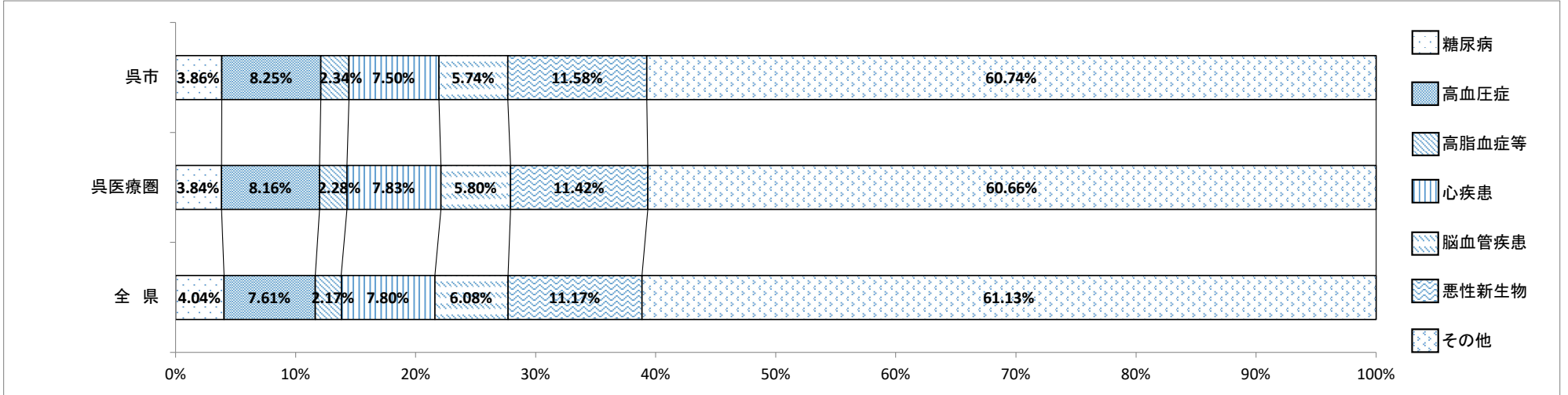
9. 頻回受診者割合



区分	呉市	呉医療圏	全 県
後期	1.36%	1.28%	0.94%
国保(参考)	0.59%	0.56%	0.32%

※頻回受診とは  
3ヶ月連続して、1ヶ月の同一医療機関での受診が15回以上の  
場合

10. 医療費に占める生活習慣病の割合(入院・入院外計)



※上記表において、端数処理のため数値は一致しない。

患者1人あたり医療費(入院・入院外計)

区分	呉市	呉医療圏	全 県
糖 尿 病	309,113円	312,138円	288,678円
高 血 圧 症	232,110円	233,068円	224,179円
高 脂 血 症 等	188,888円	191,045円	172,996円
心 疾 患	465,899円	482,998円	457,967円
脳 血 管 疾 患	423,697円	453,648円	509,665円
悪 性 新 生 物	628,802円	633,378円	612,182円
精 神 お よ び 行 動 の 障 害	783,466円	783,556円	569,520円
腎 不 全	1,701,417円	1,679,211円	1,530,820円

※「2. 医療費に占める生活習慣病の割合」はレセプトの傷病情報を121の傷病名に分類した社会保険表章用病名を用いて、「傷病名コード(121分類)」における生活習慣病は以下の通り定義した。

糖尿病:「0402 糖尿病」  
 高血圧症:「0901 高血圧性疾患」  
 高脂血症等:「0403脂質異常症」  
 心疾患:「0902 虚血性心疾患」、「0903 その他の心疾患」  
 脳血管疾患:「0904 くも膜下出血」、「0905 脳内出血」、「0906 脳梗塞」、「0907 脳動脈硬化(症)」、  
 「0908 その他の脳血管疾患」  
 悪性新生物:「II 新生物」のうち「0211 良性新生物<腫瘍>及びその他の新生物<腫瘍>」を除いたもの  
 精神および行動の障害:「V 精神および行動の障害」全て  
 腎不全:「1402 腎不全」

※入院には食事療養を含み、入院外には調剤を含む。

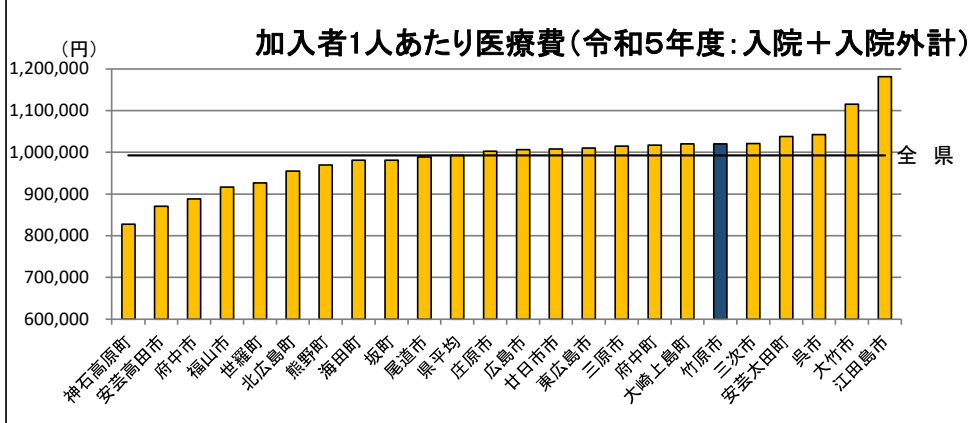
# 市町フェイスシート(竹原市)

## 令和5年度竹原市(後期高齢者医療)の医療費等の現況

### 1. 竹原市の概況

区分	人口 (R5.1.1)	高齢者人口 (65歳以上)	高齢化率
竹原市	23,586人	10,021人	42.5%
広島中央医療圏	220,961人	60,110人	27.2%
全 県	2,770,623人	823,177人	29.7%

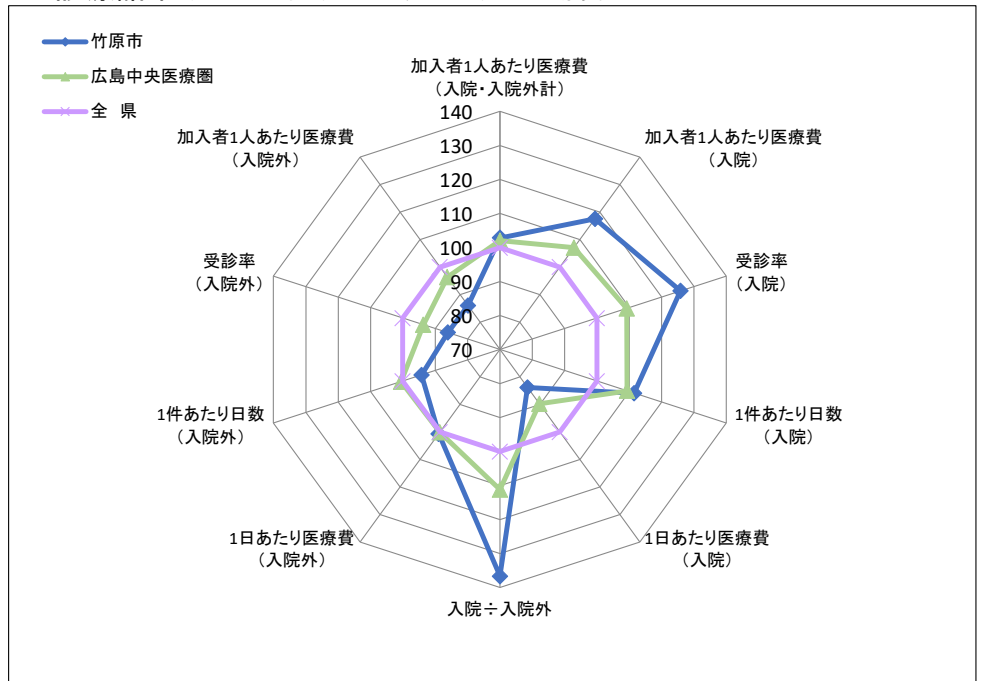
### 2. 1人あたり医療費



区分	竹原市	広島中央医療圏	全 県	全 国
入院	622,452円	567,037円	529,630円	486,900円
入院外	398,081円	445,687円	462,775円	421,326円
計	1,020,533円	1,012,724円	992,406円	908,226円

※入院には食事療養を含み、入院外には調剤を含む。  
※全国値は令和5年度後期高齢者医療事業年報の数値に基いている。

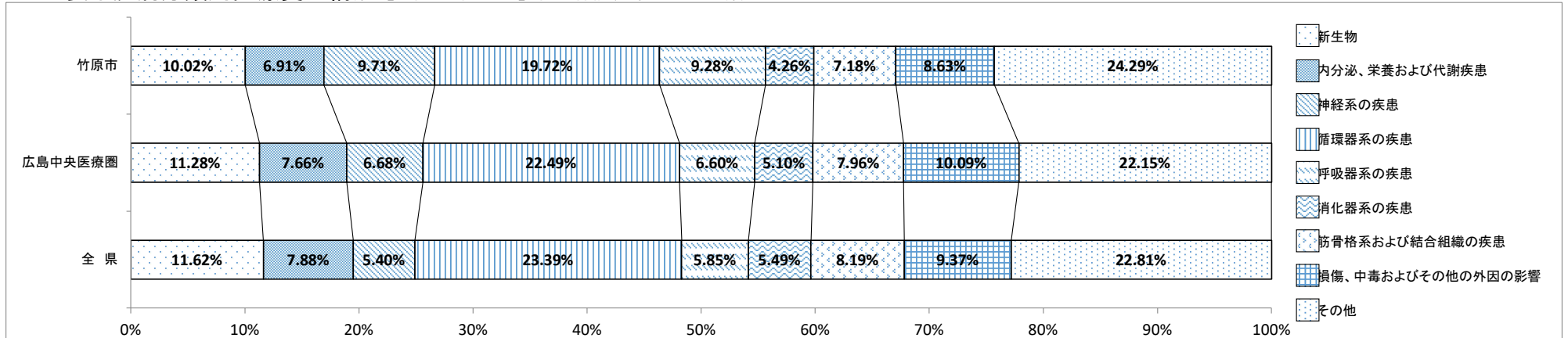
### 3. 診療諸率(受診率・1件あたり日数・1日あたり医療費)



区分	竹原市		広島中央医療圏		全 県		全 国	
	入院	入院外	入院	入院外	入院	入院外	入院	入院外
受診率(1,000人あたり)	1,054	13,803	915	15,014	837	16,028	741	15,215
1件あたり日数	19.53日	0.98日	19.15日	1.05日	17.52日	1.04日	17.15日	0.96日
1日あたり医療費	30,248円	16,172円	32,376円	16,078円	36,106円	16,073円	38,333円	16,828円

※入院には食事療養を含み、入院外には調剤を含む。  
※全国値は令和5年度後期高齢者医療事業年報の数値に基いている。

### 4. 主要な疾病分類別医療費の構成(【入院・入院外計】:社会保険表章用疾病分類)



※入院には食事療養を含み、入院外には調剤を含む。  
※上記表において、端数処理のため数値は一致しない。

### 5. 疾病分類別診療諸率(入院)

(竹原市上位5位:社会保険表章用疾病分類)

受診率(1,000人あたり)	竹原市	広島中央医療圏	全 県
循環器系の疾患	138	148	151
神経系の疾患	149	96	64
新生物	109	88	90
損傷、中毒及びその他の外因の影響	98	132	116
精神及び行動の障害	107	82	70

×

1件あたり日数	竹原市	広島中央医療圏	全 県
循環器系の疾患	18.42日	18.60日	16.95日
神経系の疾患	27.31日	26.66日	24.69日
新生物	14.20日	12.66日	11.97日
損傷、中毒及びその他の外因の影響	19.37日	19.57日	17.56日
精神及び行動の障害	28.22日	28.48日	27.79日

×

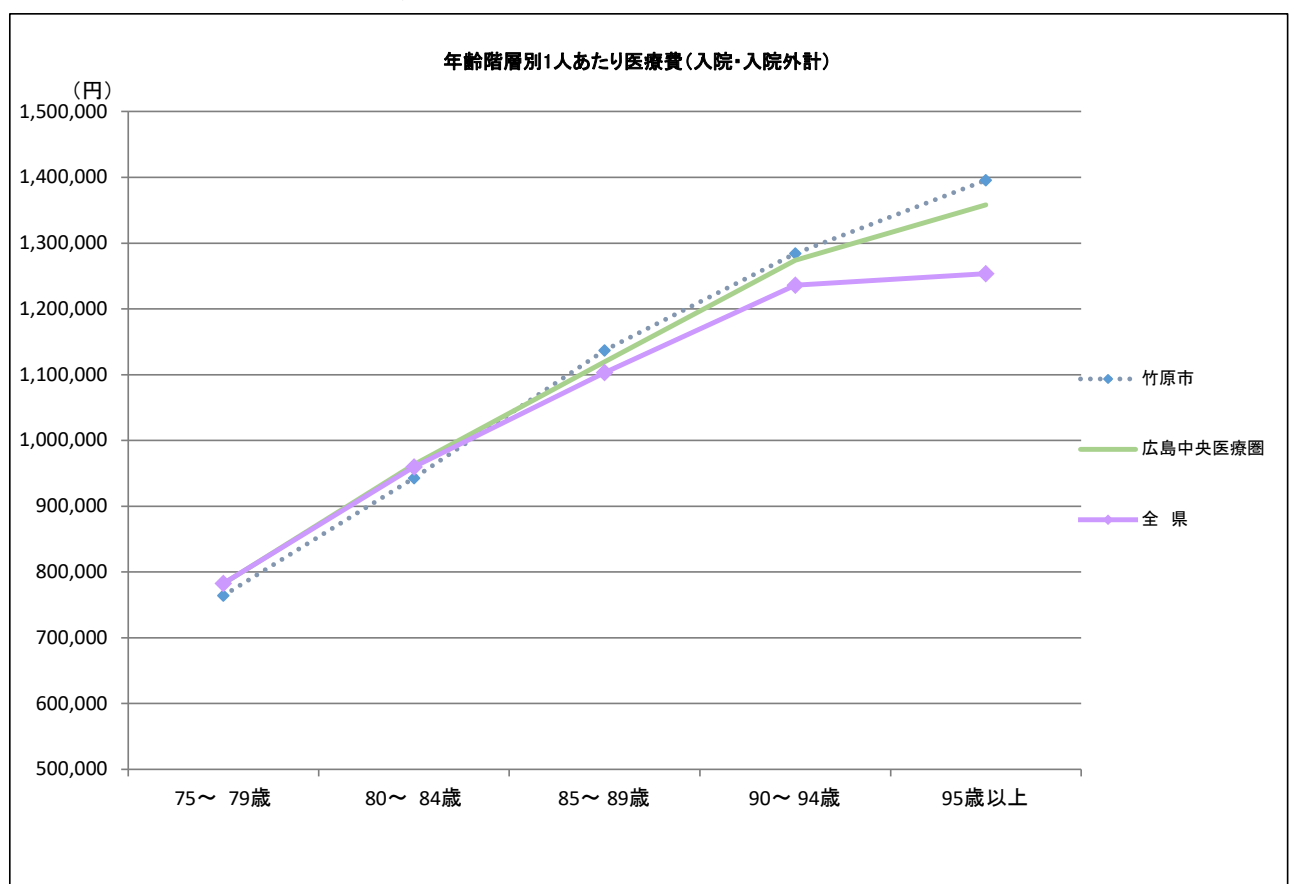
1日あたり医療費	竹原市	広島中央医療圏	全 県
循環器系の疾患	40,186円	39,924円	45,180円
神経系の疾患	19,356円	19,437円	21,095円
新生物	49,924円	57,118円	62,371円
損傷、中毒及びその他の外因の影響	36,357円	34,053円	39,252円
精神及び行動の障害	16,174円	16,138円	16,957円



1人あたり医療費	竹原市	広島中央医療圏	全 県
循環器系の疾患	102,398円	109,716円	115,471円
神経系の疾患	79,015円	49,510円	33,532円
新生物	77,279円	63,922円	67,408円
損傷、中毒及びその他の外因の影響	68,689円	87,806円	80,081円
精神及び行動の障害	48,917円	37,865円	32,914円

※1人あたり医療費=受診率×1件あたり日数×1日あたり医療費  
※上記表において、端数処理のため数値は一致しない。  
※入院には食事療養を含み、入院外には調剤を含む。

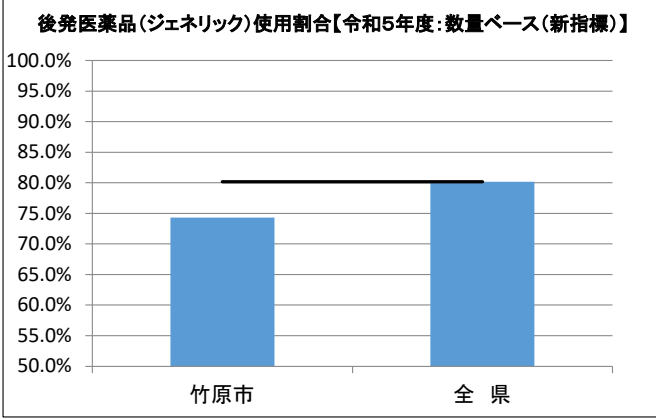
### 6. 年齢階層別1人あたり医療費(入院・入院外計)



区分	竹原市	広島中央医療圏	全 県
75～79歳	763,991円	782,057円	782,505円
80～84歳	942,671円	963,291円	959,575円
85～89歳	1,137,072円	1,119,945円	1,103,379円
90～94歳	1,284,195円	1,274,172円	1,236,259円
95歳以上	1,395,671円	1,358,215円	1,253,502円

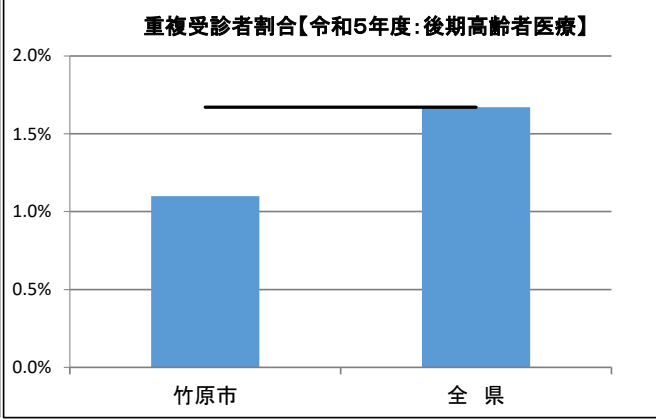
※入院には食事療法を含み、入院外には調剤を含む。

7. 後発医薬品(ジェネリック)の使用割合



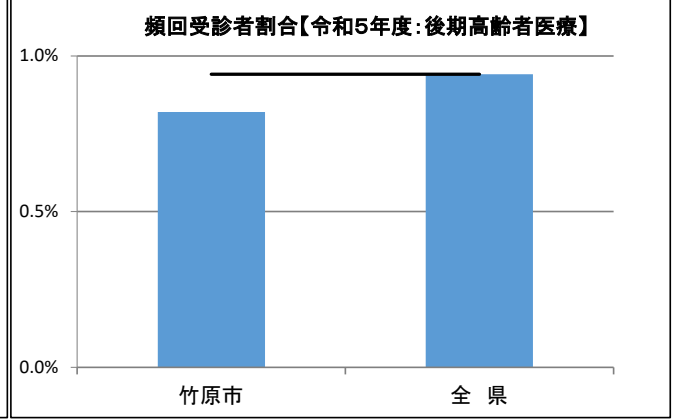
※新指標の数量シェア =  $\frac{\text{後発医薬品}}{\text{後発医薬品あり先発医薬品} + \text{後発医薬品}}$

8. 重複受診者割合



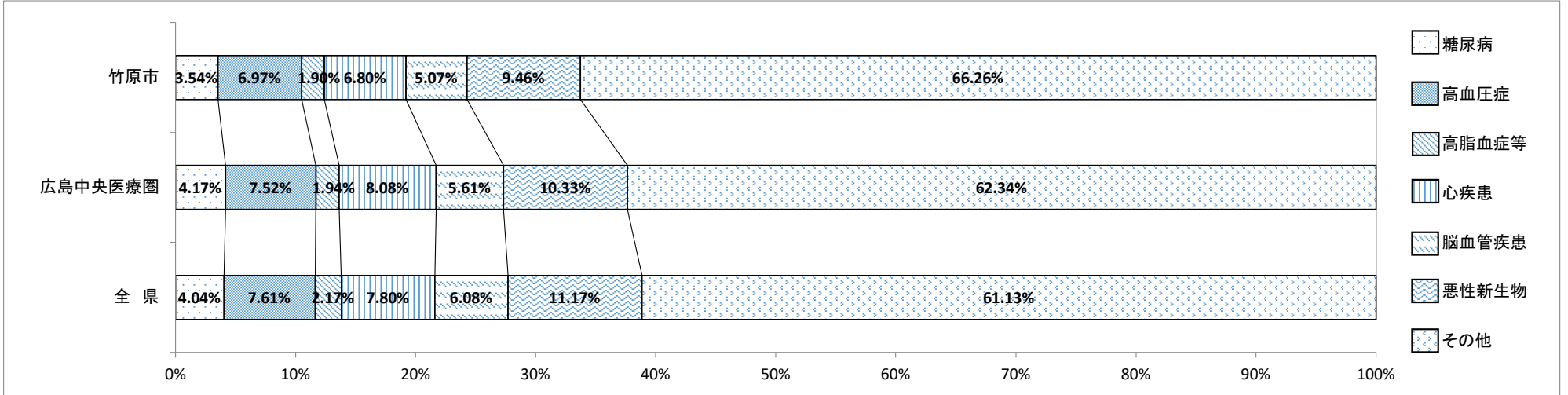
※重複受診とは  
3ヶ月連続して、1ヶ月に同一疾病での受診医療機関が3ヶ所以上の  
場合

9. 頻回受診者割合



※頻回受診とは  
3ヶ月連続して、1ヶ月の同一医療機関での受診が15回以上の  
場合

10. 医療費に占める生活習慣病の割合(入院・入院外計)



※上記表において、端数処理のため数値は一致しない。

患者1人あたり医療費(入院・入院外計)

区分	竹原市	広島中央医療圏	全 県
糖 尿 病	299,707円	318,447円	288,678円
高 血 圧 症	220,587円	238,998円	224,179円
高 脂 血 症 等	198,585円	176,017円	172,996円
心 疾 患	501,470円	503,136円	457,967円
脳 血 管 疾 患	632,489円	441,997円	509,665円
悪 性 新 生 物	803,710円	708,421円	612,182円
精 神 お よ び 行 動 の 障 害	904,531円	702,817円	569,520円
腎 不 全	1,707,310円	1,379,811円	1,530,820円

※「2. 医療費に占める生活習慣病の割合」はレセプトの傷病情報を121の傷病名に分類した社会保険表章用病名を用いて、「傷病名コード(121分類)」における生活習慣病は以下の通り定義した。

糖尿病:「0402 糖尿病」  
 高血圧症:「0901 高血圧性疾患」  
 高脂血症等:「0403脂質異常症」  
 心疾患:「0902 虚血性心疾患」、「0903 その他の心疾患」  
 脳血管疾患:「0904 くも膜下出血」、「0905 脳内出血」、「0906 脳梗塞」、「0907 脳動脈硬化(症)」、  
 「0908 その他の脳血管疾患」  
 悪性新生物:「II 新生物」のうち「0211 良性新生物<腫瘍>及びその他の新生物<腫瘍>」を除いたもの  
 精神および行動の障害:「V 精神および行動の障害」全て  
 腎不全:「1402 腎不全」

※入院には食事療養を含み、入院外には調剤を含む。

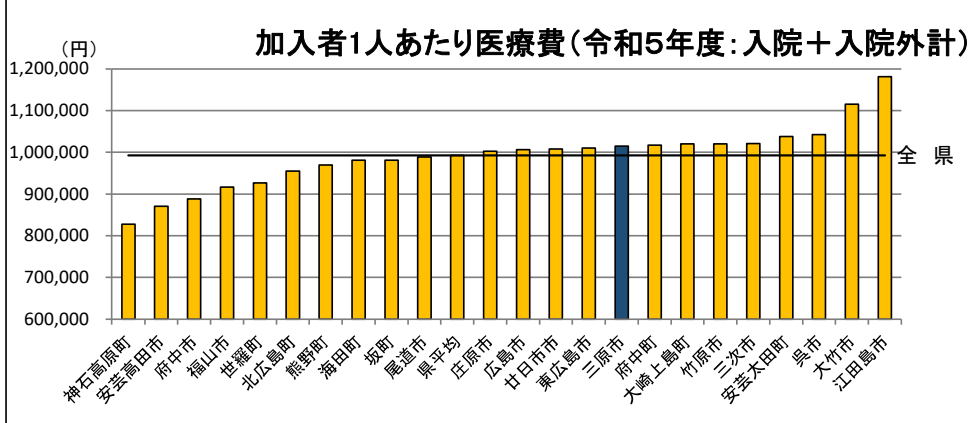
# 市町フェイスシート(三原市)

## 令和5年度三原市(後期高齢者医療)の医療費等の現況

### 1. 三原市の概況

区分	人口 (R5.1.1)	高齢者人口 (65歳以上)	高齢化率
三原市	89,154人	31,949人	35.8%
尾三医療圏	234,328人	86,290人	36.8%
全 県	2,770,623人	823,177人	29.7%

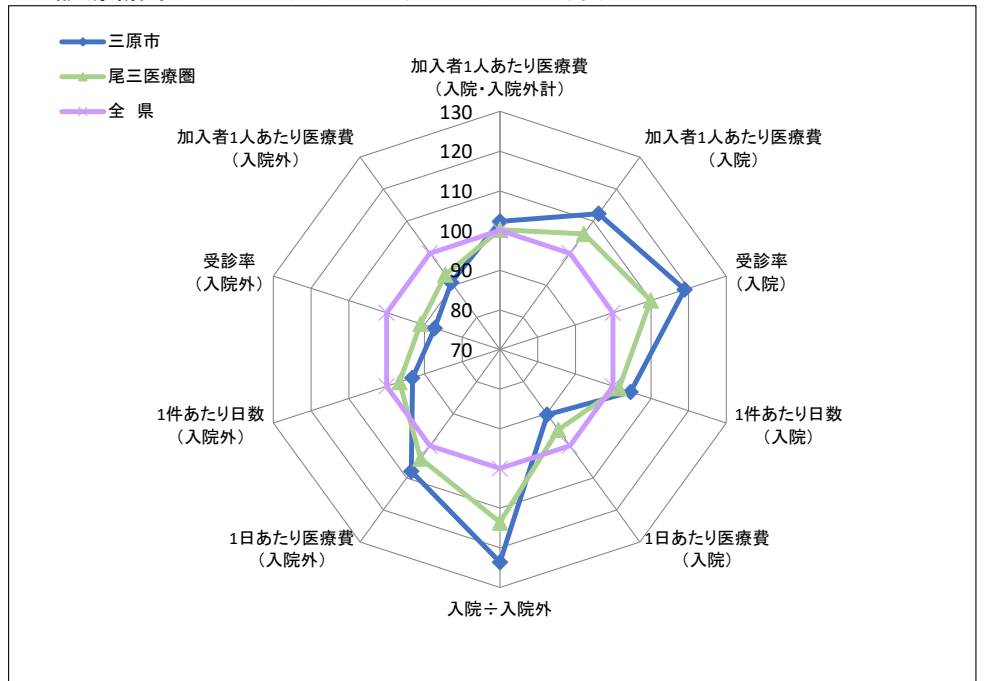
### 2. 1人あたり医療費



区分	三原市	尾三医療圏	全 県	全 国
入院	594,693円	561,715円	529,630円	486,900円
入院外	420,524円	432,209円	462,775円	421,326円
計	1,015,217円	993,924円	992,406円	908,226円

※入院には食事療養を含み、入院外には調剤を含む。  
※全国値は令和5年度後期高齢者医療事業年報の数値に基いている。

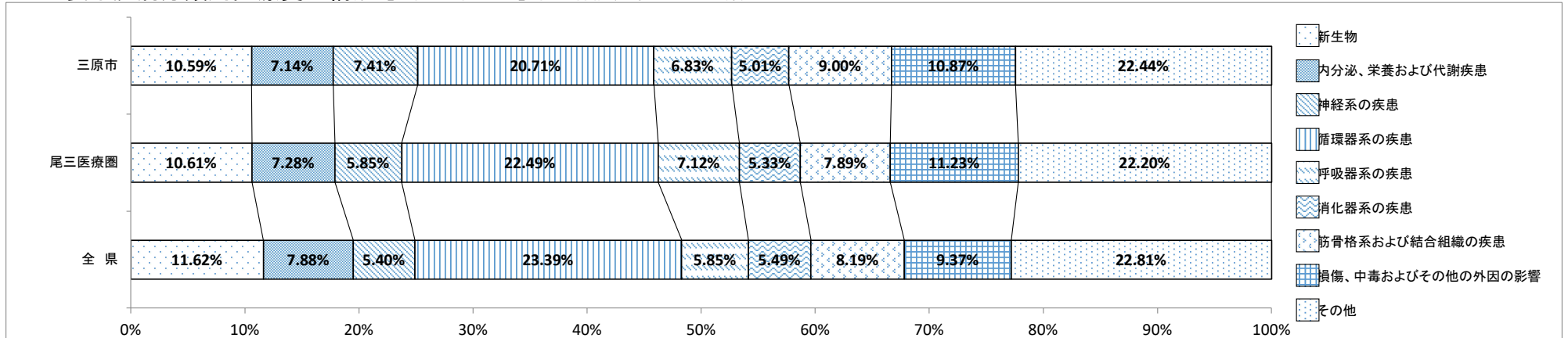
### 3. 診療諸率(受診率・1件あたり日数・1日あたり医療費)



区分	三原市		尾三医療圏		全 県		全 国	
	入院	入院外	入院	入院外	入院	入院外	入院	入院外
受診率(1,000人あたり)	996	13,991	921	14,584	837	16,028	741	15,215
1件あたり日数	18.32日	0.97日	17.79日	1.01日	17.52日	1.04日	17.15日	0.96日
1日あたり医療費	32,596円	17,357円	34,286円	16,713円	36,106円	16,073円	38,333円	16,828円

※入院には食事療養を含み、入院外には調剤を含む。  
※全国値は令和5年度後期高齢者医療事業年報の数値に基いている。

### 4. 主要な疾病分類別医療費の構成(【入院・入院外計】:社会保険表章用疾病分類)



※入院には食事療養を含み、入院外には調剤を含む。  
※上記表において、端数処理のため数値は一致しない。

### 5. 疾病分類別診療諸率(入院)

(三原市上位5位:社会保険表章用疾病分類)

受診率(1,000人あたり)	三原市	尾三医療圏	全 県
循環器系の疾患	168	157	151
損傷、中毒及びその他の外因の影響	126	128	116
神経系の疾患	105	70	64
新生物	83	79	90
筋骨格系及び結合組織の疾患	62	59	57



1件あたり日数	三原市	尾三医療圏	全 県
循環器系の疾患	17.53日	17.29日	16.95日
損傷、中毒及びその他の外因の影響	19.21日	18.39日	17.56日
神経系の疾患	26.42日	25.50日	24.69日
新生物	12.76日	12.63日	11.97日
筋骨格系及び結合組織の疾患	17.71日	18.48日	17.14日



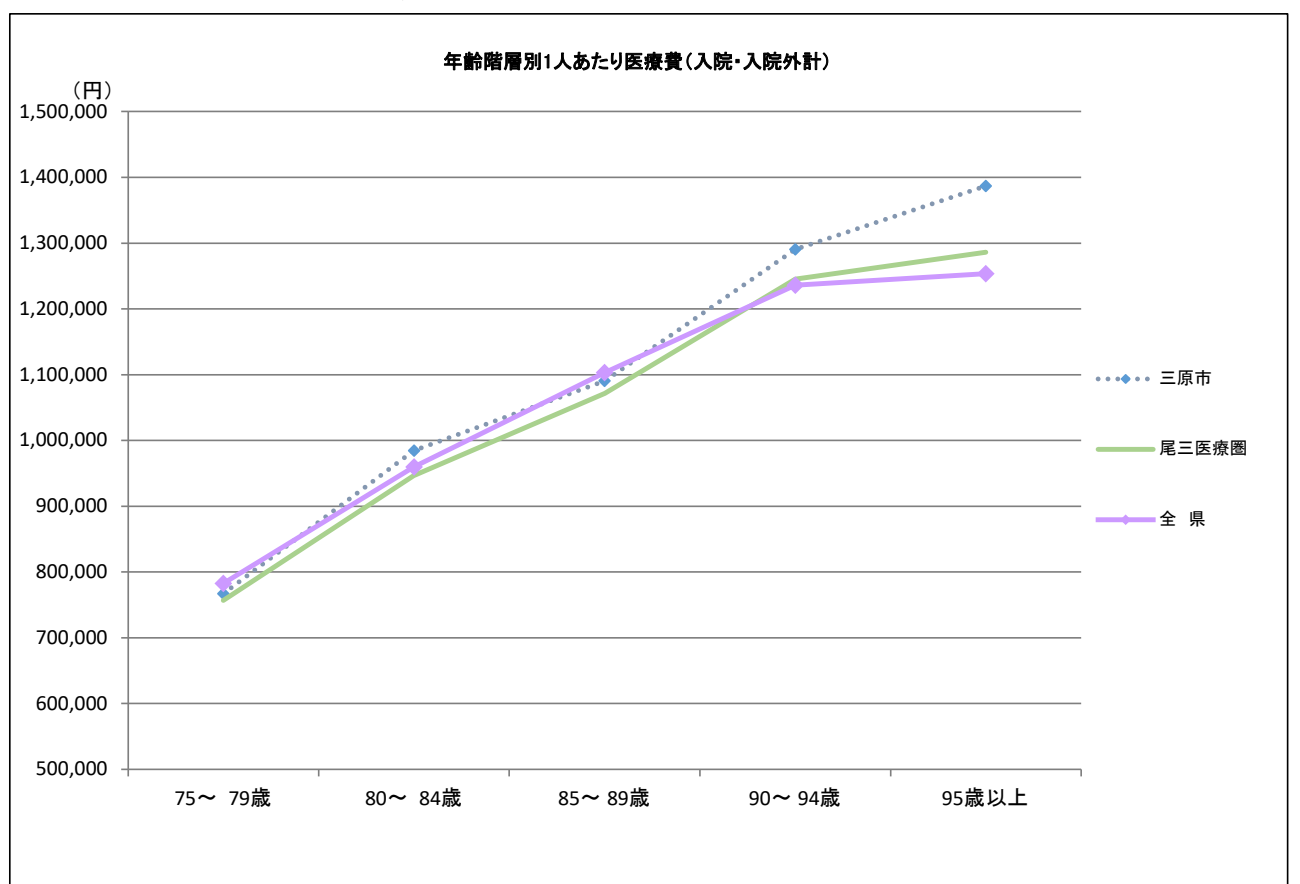
1日あたり医療費	三原市	尾三医療圏	全 県
循環器系の疾患	36,308円	39,806円	45,180円
損傷、中毒及びその他の外因の影響	36,371円	37,345円	39,252円
神経系の疾患	20,377円	20,700円	21,095円
新生物	52,532円	55,359円	62,371円
筋骨格系及び結合組織の疾患	40,353円	37,016円	41,374円



1人あたり医療費	三原市	尾三医療圏	全 県
循環器系の疾患	107,014円	108,312円	115,471円
損傷、中毒及びその他の外因の影響	88,201円	88,081円	80,081円
神経系の疾患	56,483円	37,204円	33,532円
新生物	55,945円	55,390円	67,408円
筋骨格系及び結合組織の疾患	44,345円	40,677円	40,188円

※1人あたり医療費=受診率×1件あたり日数×1日あたり医療費  
※上記表において、端数処理のため数値は一致しない。  
※入院には食事療養を含む。

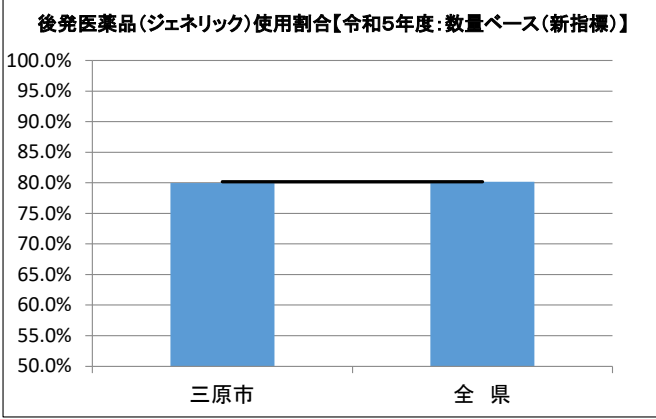
### 6. 年齢階層別1人あたり医療費(入院・入院外計)



区分	三原市	尾三医療圏	全 県
75~79歳	766,959円	756,908円	782,505円
80~84歳	984,558円	946,753円	959,575円
85~89歳	1,090,710円	1,071,462円	1,103,379円
90~94歳	1,290,648円	1,245,364円	1,236,259円
95歳以上	1,387,024円	1,286,144円	1,253,502円

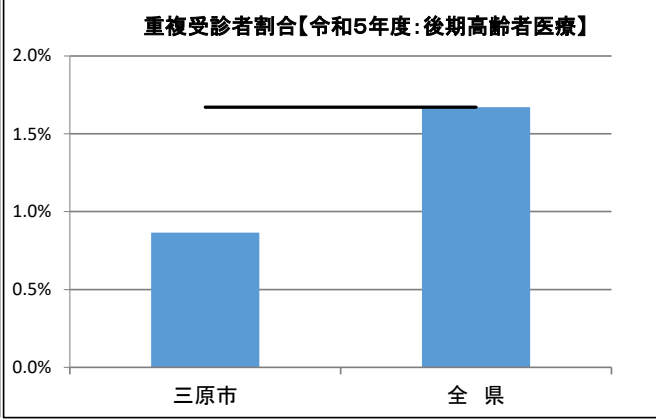
※入院には食事療法を含み、入院外には調剤を含む。

7. 後発医薬品(ジェネリック)の使用割合



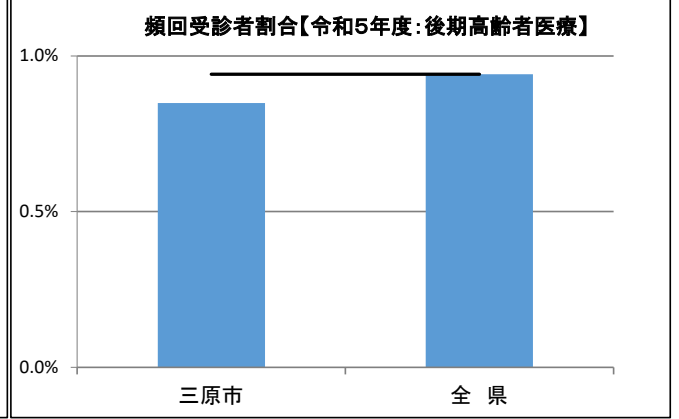
※新指標の数量シェア =  $\frac{\text{後発医薬品}}{\text{後発医薬品あり先発医薬品} + \text{後発医薬品}}$

8. 重複受診者割合



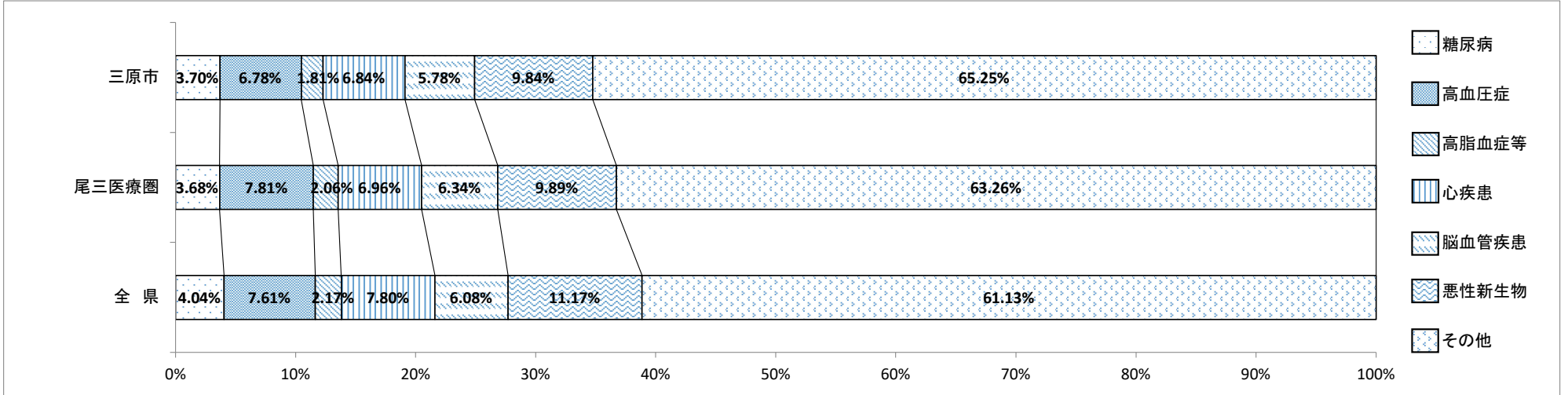
※重複受診とは  
3ヶ月連続して、1ヶ月に同一疾病での受診医療機関が3ヶ所以上の  
場合

9. 頻回受診者割合



※頻回受診とは  
3ヶ月連続して、1ヶ月の同一医療機関での受診が15回以上の  
場合

10. 医療費に占める生活習慣病の割合(入院・入院外計)



※上記表において、端数処理のため数値は一致しない。

患者1人あたり医療費(入院・入院外計)

区分	三原市	尾三医療圏	全 県
糖 尿 病	276,459円	284,833円	288,678円
高 血 圧 症	222,105円	231,111円	224,179円
高 脂 血 症 等	167,762円	182,554円	172,996円
心 疾 患	469,054円	455,909円	457,967円
脳 血 管 疾 患	661,922円	669,525円	509,665円
悪 性 新 生 物	673,341円	613,319円	612,182円
精 神 お よ び 行 動 の 障 害	670,386円	597,608円	569,520円
腎 不 全	1,216,568円	1,166,631円	1,530,820円

※「2. 医療費に占める生活習慣病の割合」はレセプトの傷病情報を121の傷病名に分類した社会保険表章用病名を用いて、「傷病名コード(121分類)」における生活習慣病は以下の通り定義した。

糖尿病:「0402 糖尿病」  
高血圧症:「0901 高血圧性疾患」  
高脂血症等:「0403脂質異常症」  
心疾患:「0902 虚血性心疾患」、「0903 その他の心疾患」  
脳血管疾患:「0904 くも膜下出血」、「0905 脳内出血」、「0906 脳梗塞」、「0907 脳動脈硬化(症)」、  
「0908 その他の脳血管疾患」  
悪性新生物:「II 新生物」のうち「0211 良性新生物<腫瘍>及びその他の新生物<腫瘍>」を除いたもの  
精神および行動の障害:「V 精神および行動の障害」全て  
腎不全:「1402 腎不全」

※入院には食事療養を含み、入院外には調剤を含む。

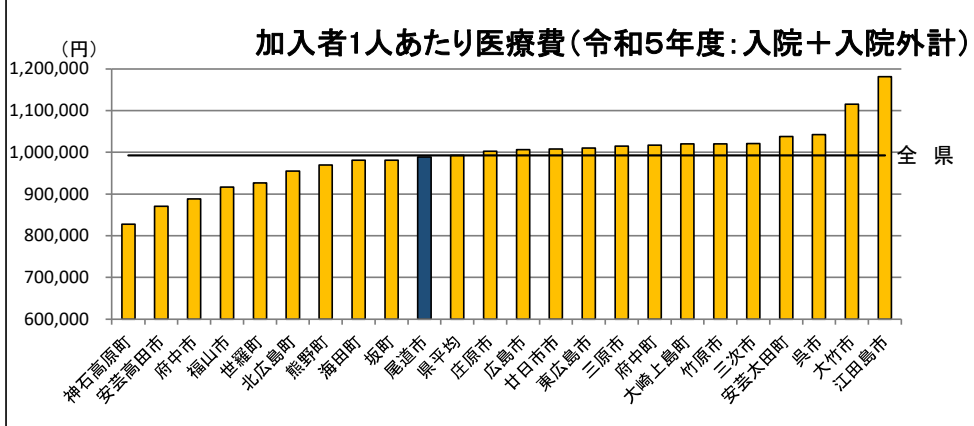
# 市町フェイスシート(尾道市)

## 令和5年度尾道市(後期高齢者医療)の医療費等の現況

### 1. 尾道市の概況

区分	人口 (R5.1.1)	高齢者人口 (65歳以上)	高齢化率
尾道市	130,007人	47,932人	36.9%
尾三医療圏	234,328人	86,290人	36.8%
全 県	2,770,623人	823,177人	29.7%

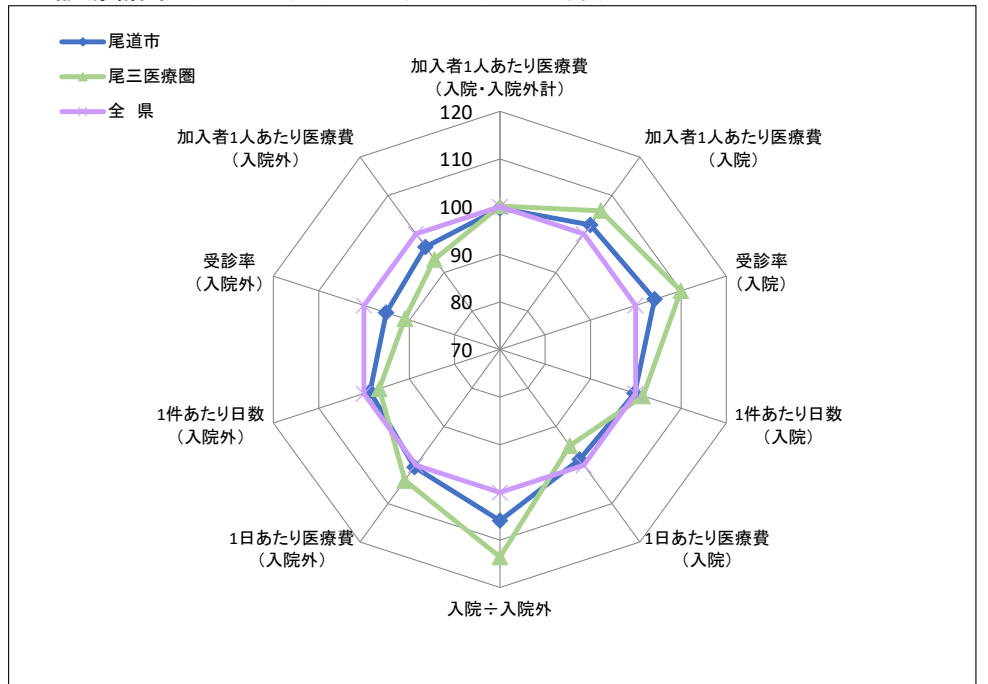
### 2. 1人あたり医療費



区分	尾道市	尾三医療圏	全 県	全 国
入院	541,946円	561,715円	529,630円	486,900円
入院外	447,161円	432,209円	462,775円	421,326円
計	989,107円	993,924円	992,406円	908,226円

※入院には食事療養を含み、入院外には調剤を含む。  
※全国値は令和5年度後期高齢者医療事業年報の数値に基いている。

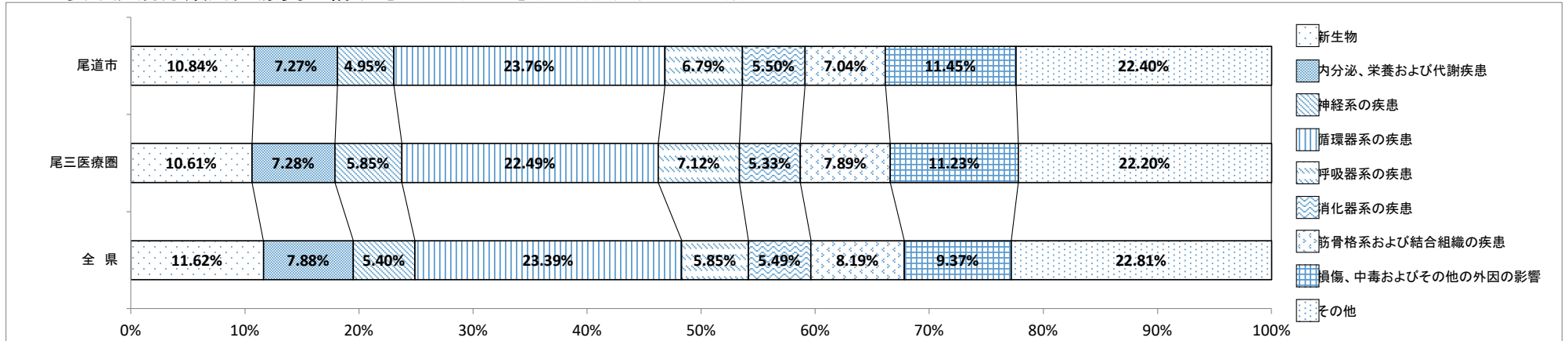
### 3. 診療諸率(受診率・1件あたり日数・1日あたり医療費)



区分	尾道市		尾三医療圏		全 県		全 国	
	入院	入院外	入院	入院外	入院	入院外	入院	入院外
受診率(1,000人あたり)	872	15,244	921	14,584	837	16,028	741	15,215
1件あたり日数	17.47日	1.03日	17.79日	1.01日	17.52日	1.04日	17.15日	0.96日
1日あたり医療費	35,573円	16,157円	34,286円	16,713円	36,106円	16,073円	38,333円	16,828円

※入院には食事療養を含み、入院外には調剤を含む。  
※全国値は令和5年度後期高齢者医療事業年報の数値に基いている。

### 4. 主要な疾病分類別医療費の構成(【入院・入院外計】:社会保険表章用疾病分類)



※入院には食事療養を含み、入院外には調剤を含む。  
※上記表において、端数処理のため数値は一致しない。

### 5. 疾病分類別診療諸率(入院)

受診率(1,000人あたり)	尾道市	尾三医療圏	全 県
循環器系の疾患	150	157	151
損傷、中毒及びその他の外因の影響	133	128	116
新生物	78	79	90
呼吸器系の疾患	73	75	75
筋骨格系及び結合組織の疾患	58	59	57

×

1件あたり日数	尾道市	尾三医療圏	全 県
循環器系の疾患	17.08日	17.29日	16.95日
損傷、中毒及びその他の外因の影響	18.04日	18.39日	17.56日
新生物	12.59日	12.63日	11.97日
呼吸器系の疾患	18.53日	17.95日	16.83日
筋骨格系及び結合組織の疾患	19.27日	18.48日	17.14日

×

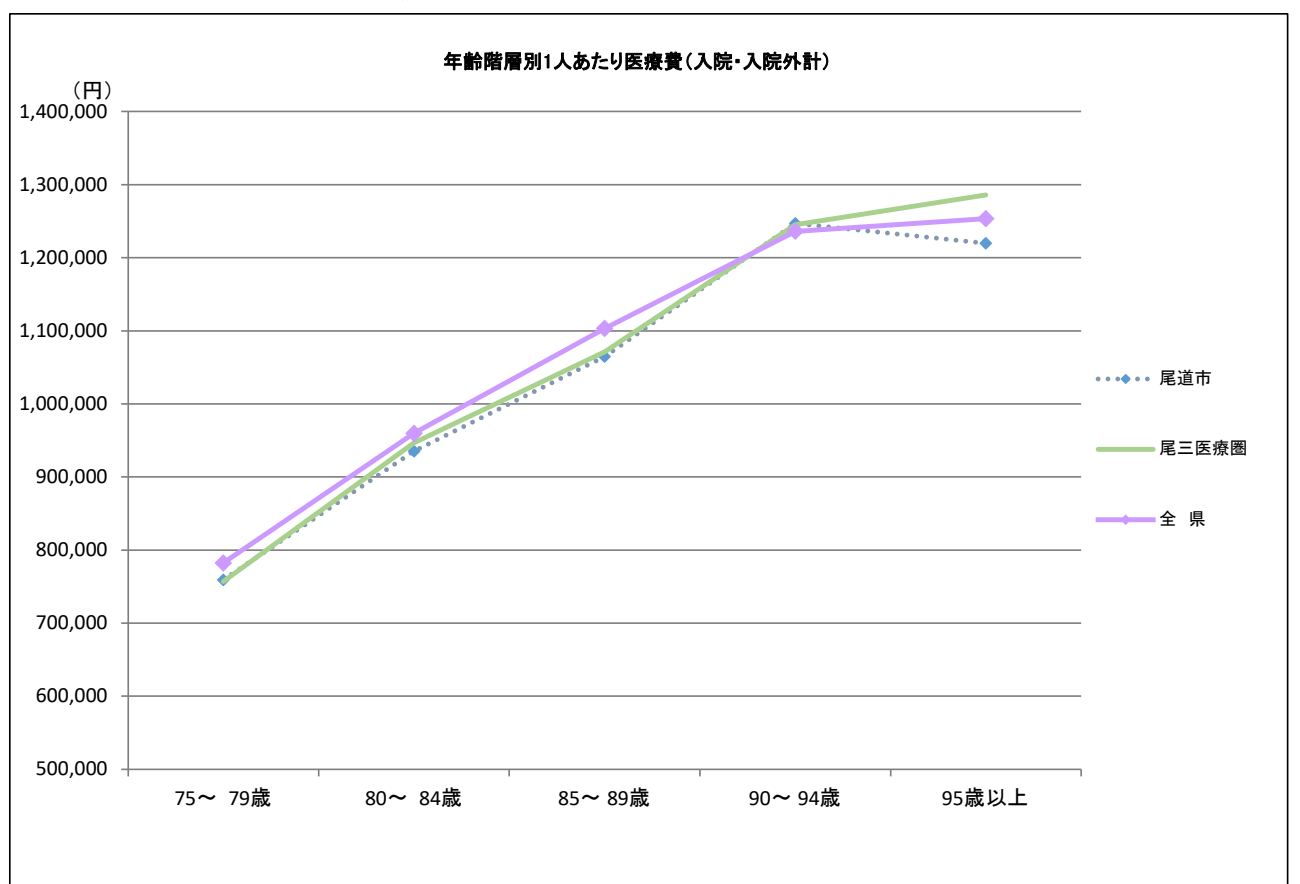
1日あたり医療費	尾道市	尾三医療圏	全 県
循環器系の疾患	42,834円	39,806円	45,180円
損傷、中毒及びその他の外因の影響	37,626円	37,345円	39,252円
新生物	58,119円	55,359円	62,371円
呼吸器系の疾患	30,729円	31,256円	33,212円
筋骨格系及び結合組織の疾患	34,326円	37,016円	41,374円



1人あたり医療費	尾道市	尾三医療圏	全 県
循環器系の疾患	110,007円	108,312円	115,471円
損傷、中毒及びその他の外因の影響	90,096円	88,081円	80,081円
新生物	56,745円	55,390円	67,408円
呼吸器系の疾患	41,394円	42,188円	41,852円
筋骨格系及び結合組織の疾患	38,689円	40,677円	40,188円

※1人あたり医療費=受診率×1件あたり日数×1日あたり医療費  
※上記表において、端数処理のため数値は一致しない。  
※入院には食事療養を含む。

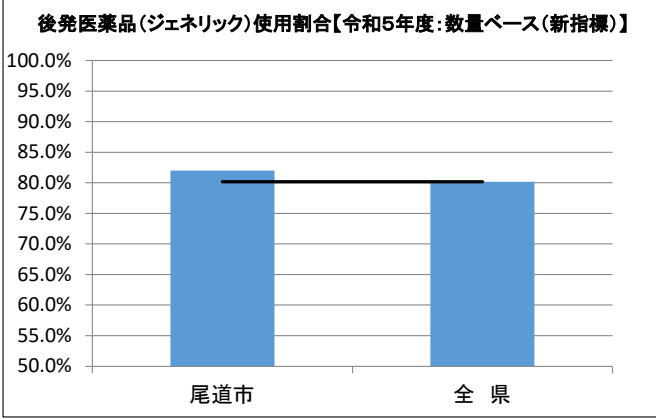
### 6. 年齢階層別1人あたり医療費(入院・入院外計)



区分	尾道市	尾三医療圏	全 県
75～79歳	759,001円	756,908円	782,505円
80～84歳	935,105円	946,753円	959,575円
85～89歳	1,064,863円	1,071,462円	1,103,379円
90～94歳	1,246,927円	1,245,364円	1,236,259円
95歳以上	1,219,645円	1,286,144円	1,253,502円

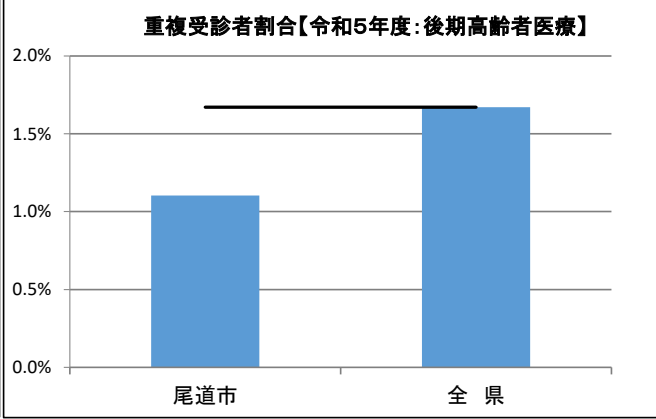
※入院には食事療法を含み、入院外には調剤を含む。

7. 後発医薬品(ジェネリック)の使用割合



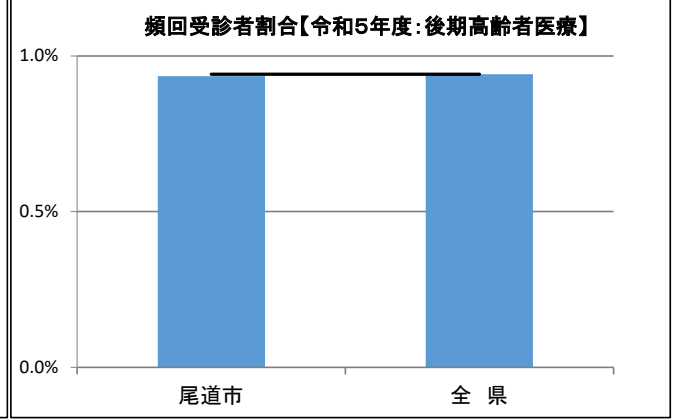
※新指標の数量シェア =  $\frac{\text{後発医薬品}}{\text{後発医薬品あり先発医薬品} + \text{後発医薬品}}$

8. 重複受診者割合



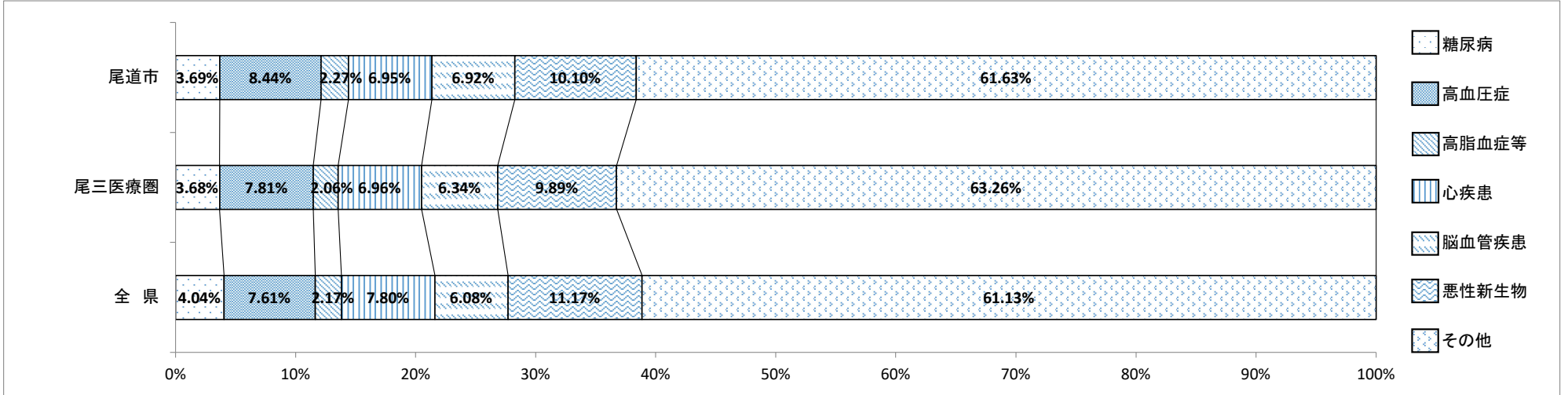
※重複受診とは  
3ヶ月連続して、1ヶ月に同一疾病での受診医療機関が3ヶ所以上の  
場合

9. 頻回受診者割合



※頻回受診とは  
3ヶ月連続して、1ヶ月の同一医療機関での受診が15回以上の  
場合

10. 医療費に占める生活習慣病の割合(入院・入院外計)



※上記表において、端数処理のため数値は一致しない。

患者1人あたり医療費(入院・入院外計)

区分	尾道市	尾三医療圏	全 県
糖 尿 病	297,972円	284,833円	288,678円
高 血 圧 症	239,873円	231,111円	224,179円
高 脂 血 症 等	197,261円	182,554円	172,996円
心 疾 患	438,153円	455,909円	457,967円
脳 血 管 疾 患	690,154円	669,525円	509,665円
悪 性 新 生 物	585,673円	613,319円	612,182円
精 神 お よ び 行 動 の 障 害	532,952円	597,608円	569,520円
腎 不 全	1,155,144円	1,166,631円	1,530,820円

※「2. 医療費に占める生活習慣病の割合」はレセプトの傷病情報を121の傷病名に分類した社会保険表章用病名を用いて、「傷病名コード(121分類)」における生活習慣病は以下の通り定義した。

糖尿病: 「0402 糖尿病」  
 高血圧症: 「0901 高血圧性疾患」  
 高脂血症等: 「0403脂質異常症」  
 心疾患: 「0902 虚血性心疾患」、「0903 その他の心疾患」  
 脳血管疾患: 「0904 くも膜下出血」、「0905 脳内出血」、「0906 脳梗塞」、「0907 脳動脈硬化(症)」、  
 「0908 その他の脳血管疾患」  
 悪性新生物: 「II 新生物」のうち「0211 良性新生物<腫瘍>及びその他の新生物<腫瘍>」を除いたもの  
 精神および行動の障害: 「V 精神および行動の障害」全て  
 腎不全: 「1402 腎不全」

※入院には食事療養を含み、入院外には調剤を含む。

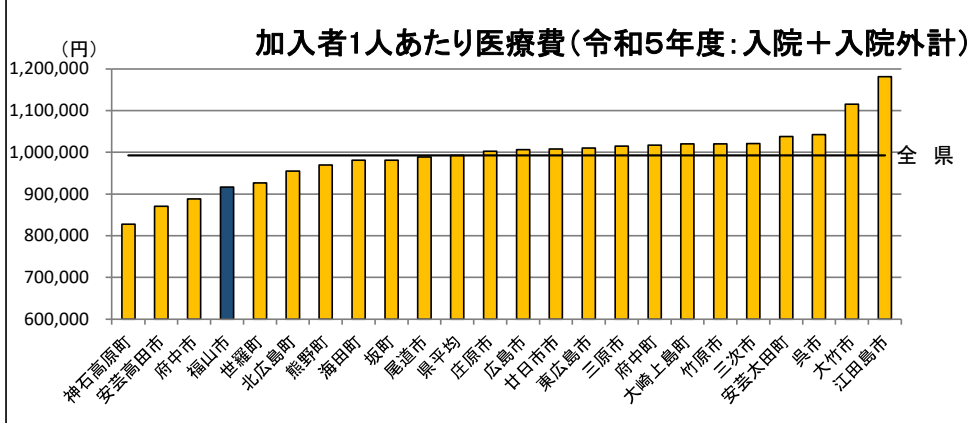
# 市町フェイスシート(福山市)

## 令和5年度福山市(後期高齢者医療)の医療費等の現況

### 1. 福山市の概況

区分	人口 (R5.1.1)	高齢者人口 (65歳以上)	高齢化率
福山市	460,684人	134,054人	29.1%
福山・府中医療圏	505,496人	152,188人	30.1%
全 県	2,770,623人	823,177人	29.7%

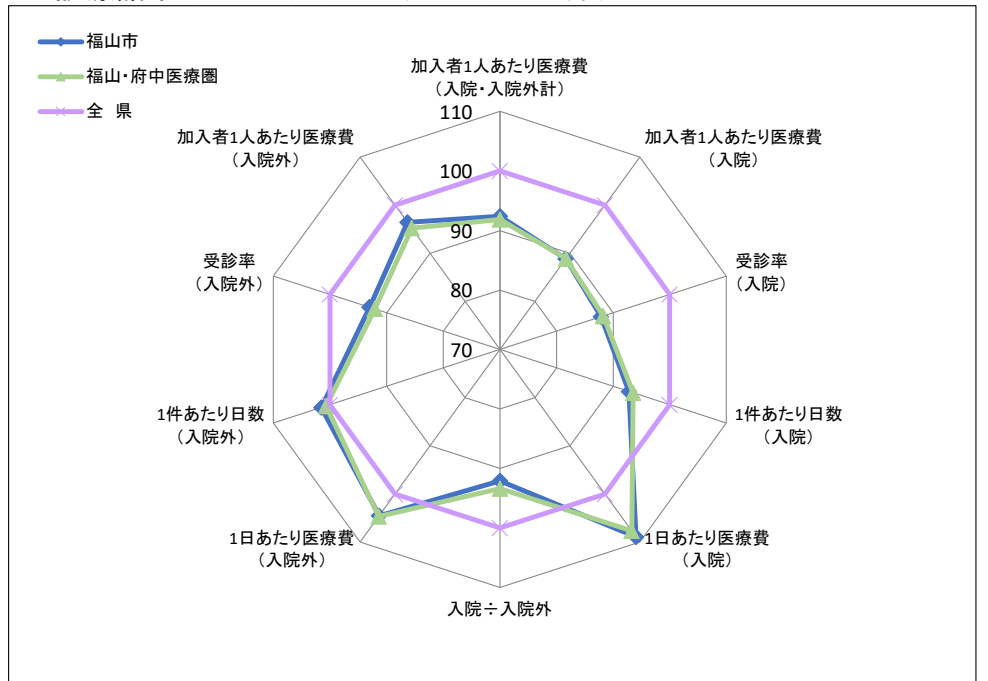
### 2. 1人あたり医療費



区分	福山市	福山・府中医療圏	全 県	全 国
入院	470,396円	470,741円	529,630円	486,900円
入院外	446,299円	440,552円	462,775円	421,326円
計	916,695円	911,293円	992,406円	908,226円

※入院には食事療養を含み、入院外には調剤を含む。  
※全国値は令和5年度後期高齢者医療事業年報の数値に基いている。

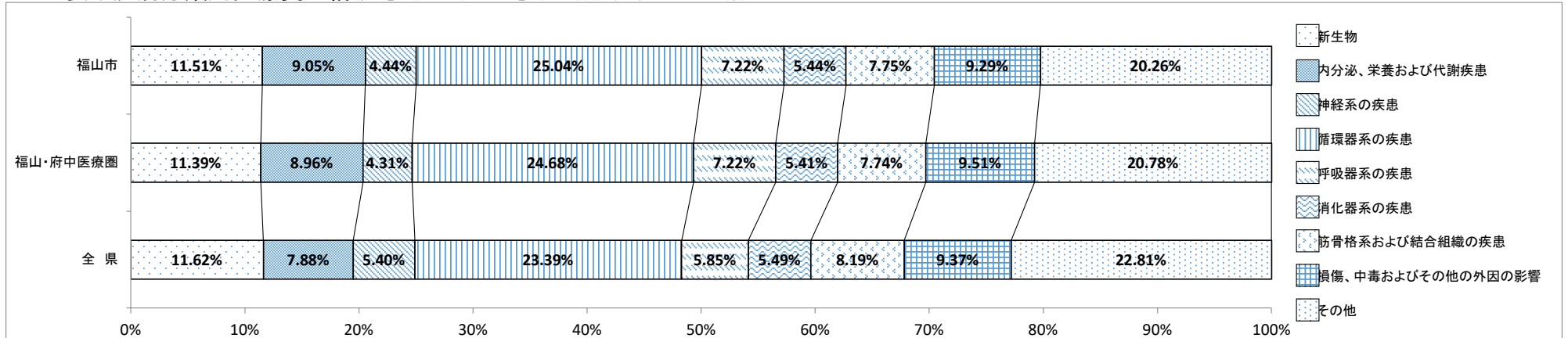
### 3. 診療諸率(受診率・1件あたり日数・1日あたり医療費)



区分	福山市		福山・府中医療圏		全 県		全 国	
	入院	入院外	入院	入院外	入院	入院外	入院	入院外
受診率(1,000人あたり)	736	14,912	739	14,760	837	16,028	741	15,215
1件あたり日数	16.26日	1.06日	16.39日	1.05日	17.52日	1.04日	17.15日	0.96日
1日あたり医療費	39,329円	16,797円	38,873円	16,821円	36,106円	16,073円	38,333円	16,828円

※入院には食事療養を含み、入院外には調剤を含む。  
※全国値は令和5年度後期高齢者医療事業年報の数値に基いている。

### 4. 主要な疾病分類別医療費の構成(【入院・入院外計】:社会保険表章用疾病分類)



※入院には食事療養を含み、入院外には調剤を含む。  
※上記表において、端数処理のため数値は一致しない。

### 5. 疾病分類別診療諸率(入院)

(福山市上位5位:社会保険表章用疾病分類)

受診率(1,000人あたり)	福山市	福山・府中医療圏	全 県
循環器系の疾患	130	131	151
損傷、中毒及びその他の外因の影響	97	100	116
新生物	81	80	90
呼吸器系の疾患	73	74	75
筋骨格系及び結合組織の疾患	45	44	57



1件あたり日数	福山市	福山・府中医療圏	全 県
循環器系の疾患	16.17日	16.32日	16.95日
損傷、中毒及びその他の外因の影響	17.51日	17.61日	17.56日
新生物	11.74日	11.81日	11.97日
呼吸器系の疾患	16.99日	17.06日	16.83日
筋骨格系及び結合組織の疾患	16.77日	16.77日	17.14日



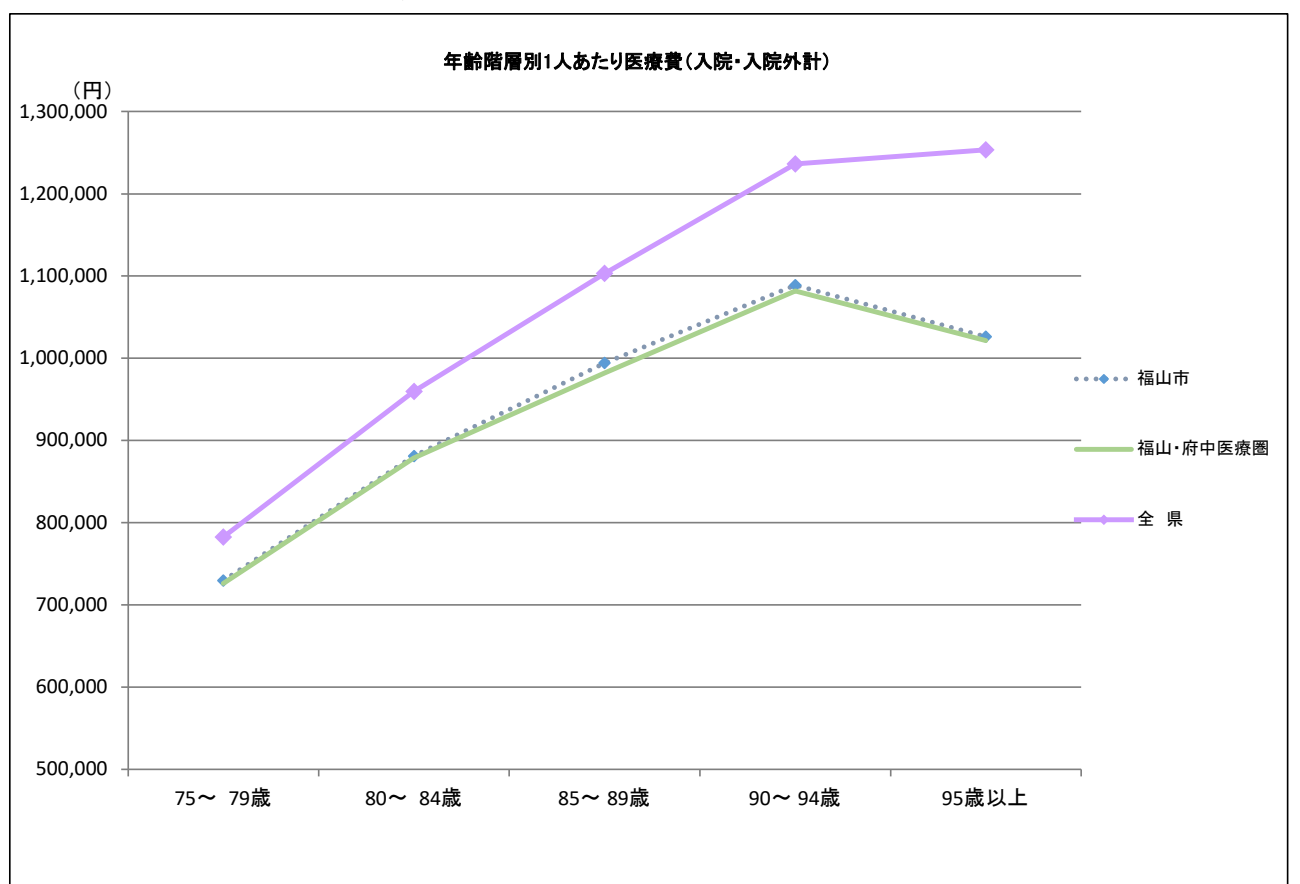
1日あたり医療費	福山市	福山・府中医療圏	全 県
循環器系の疾患	47,912円	46,820円	45,180円
損傷、中毒及びその他の外因の影響	39,832円	39,334円	39,252円
新生物	60,827円	60,066円	62,371円
呼吸器系の疾患	34,005円	33,410円	33,212円
筋骨格系及び結合組織の疾患	42,147円	42,045円	41,374円



1人あたり医療費	福山市	福山・府中医療圏	全 県
循環器系の疾患	100,718円	100,118円	115,471円
損傷、中毒及びその他の外因の影響	67,912円	69,453円	80,081円
新生物	57,527円	56,650円	67,408円
呼吸器系の疾患	42,254円	42,377円	41,852円
筋骨格系及び結合組織の疾患	31,797円	31,165円	40,188円

※1人あたり医療費=受診率×1件あたり日数×1日あたり医療費  
※上記表において、端数処理のため数値は一致しない。  
※入院には食事療養を含む。

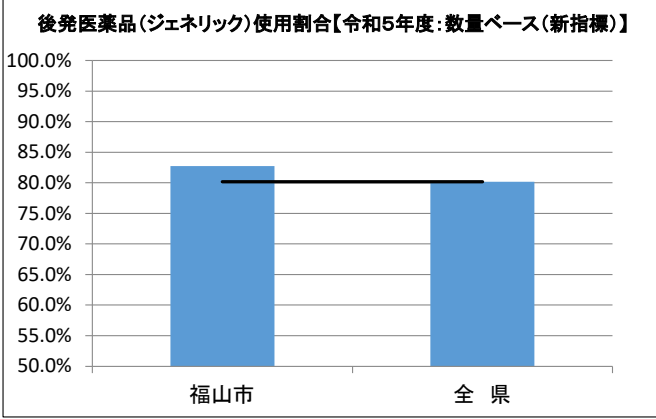
### 6. 年齢階層別1人あたり医療費(入院・入院外計)



区分	福山市	福山・府中医療圏	全 県
75~79歳	729,647円	726,011円	782,505円
80~84歳	881,039円	878,480円	959,575円
85~89歳	994,388円	982,033円	1,103,379円
90~94歳	1,088,829円	1,081,918円	1,236,259円
95歳以上	1,026,037円	1,021,345円	1,253,502円

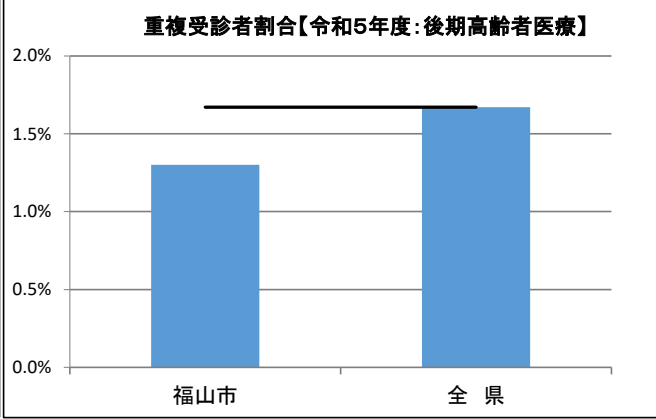
※入院には食事療法を含み、入院外には調剤を含む。

7. 後発医薬品(ジェネリック)の使用割合



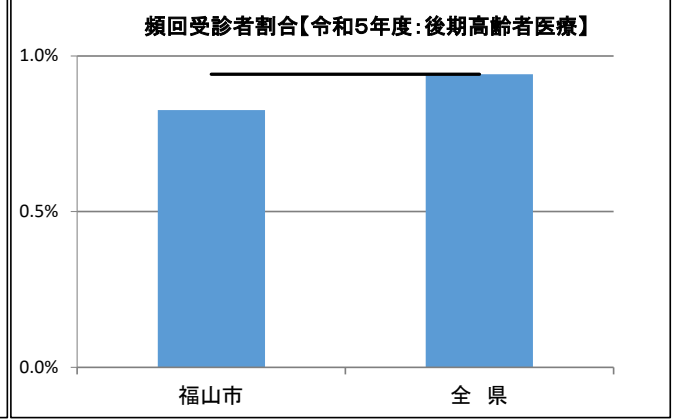
※新指標の数量シェア =  $\frac{\text{後発医薬品}}{\text{後発医薬品あり先発医薬品} + \text{後発医薬品}}$

8. 重複受診者割合



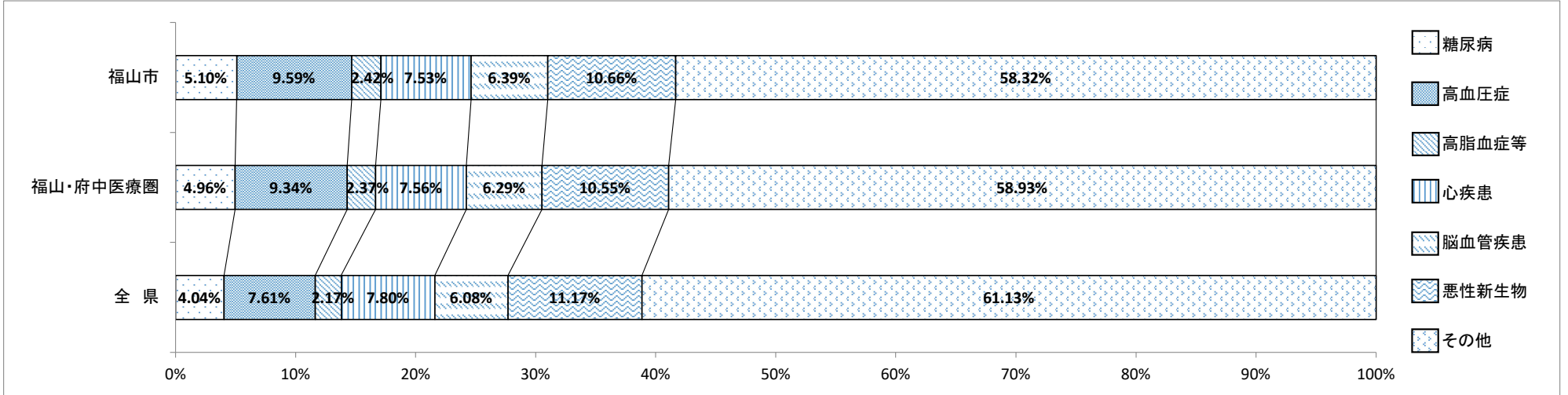
※重複受診とは  
3ヶ月連続して、1ヶ月に同一疾病での受診医療機関が3ヶ所以上の  
場合

9. 頻回受診者割合



※頻回受診とは  
3ヶ月連続して、1ヶ月の同一医療機関での受診が15回以上の  
場合

10. 医療費に占める生活習慣病の割合(入院・入院外計)



※上記表において、端数処理のため数値は一致しない。

患者1人あたり医療費(入院・入院外計)

区分	福山市	福山・府中医療圏	全 県
糖 尿 病	312,627円	309,257円	288,678円
高 血 圧 症	254,096円	247,498円	224,179円
高 脂 血 症 等	179,948円	177,839円	172,996円
心 疾 患	419,310円	420,286円	457,967円
脳 血 管 疾 患	542,406円	540,932円	509,665円
悪 性 新 生 物	624,642円	625,265円	612,182円
精 神 お よ び 行 動 の 障 害	519,207円	524,117円	569,520円
腎 不 全	1,100,085円	1,187,898円	1,530,820円

※「2. 医療費に占める生活習慣病の割合」はレセプトの傷病情報を121の傷病名に分類した社会保険表章用病名を用いて、「傷病名コード(121分類)」における生活習慣病は以下の通り定義した。  
 糖尿病: 「0402 糖尿病」  
 高血圧症: 「0901 高血圧性疾患」  
 高脂血症等: 「0403脂質異常症」  
 心疾患: 「0902 虚血性心疾患」、「0903 その他の心疾患」  
 脳血管疾患: 「0904 くも膜下出血」、「0905 脳内出血」、「0906 脳梗塞」、「0907 脳動脈硬化(症)」、  
 「0908 その他の脳血管疾患」  
 悪性新生物: 「II 新生物」のうち「0211 良性新生物<腫瘍>及びその他の新生物<腫瘍>」を除いたもの  
 精神および行動の障害: 「V 精神および行動の障害」全て  
 腎不全: 「1402 腎不全」

※入院には食事療養を含み、入院外には調剤を含む。

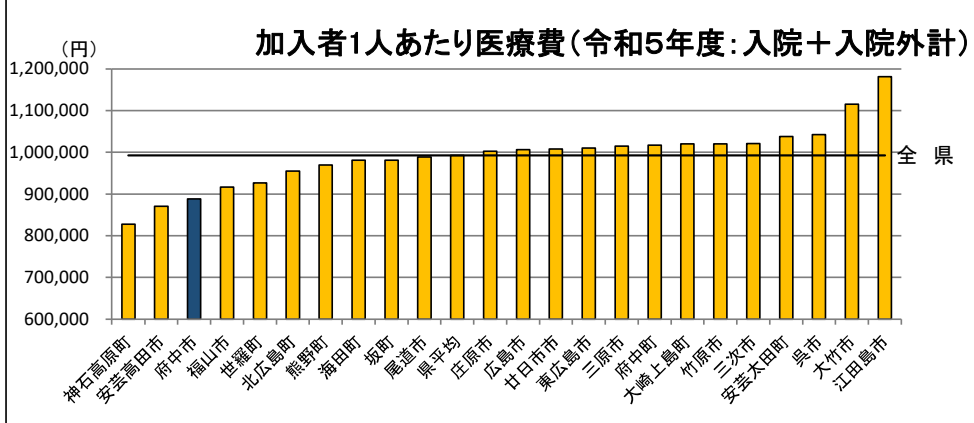
# 市町フェイスシート(府中市)

## 令和5年度府中市(後期高齢者医療)の医療費等の現況

### 1. 府中市の概況

区分	人口 (R5.1.1)	高齢者人口 (65歳以上)	高齢化率
府中市	36,563人	14,065人	38.5%
福山・府中医療圏	505,496人	152,188人	30.1%
全県	2,770,623人	823,177人	29.7%

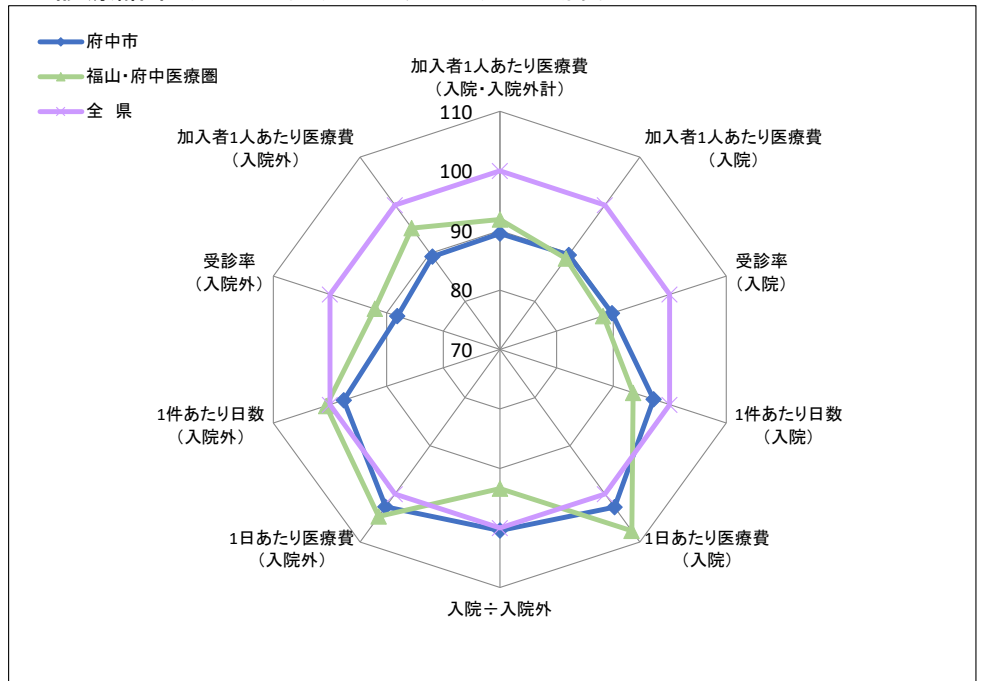
### 2. 1人あたり医療費



区分	府中市	福山・府中医療圏	全県	全国
入院	474,849円	470,741円	529,630円	486,900円
入院外	413,185円	440,552円	462,775円	421,326円
計	888,035円	911,293円	992,406円	908,226円

※入院には食事療養を含み、入院外には調剤を含む。  
※全国値は令和5年度後期高齢者医療事業年報の数値に基いている。

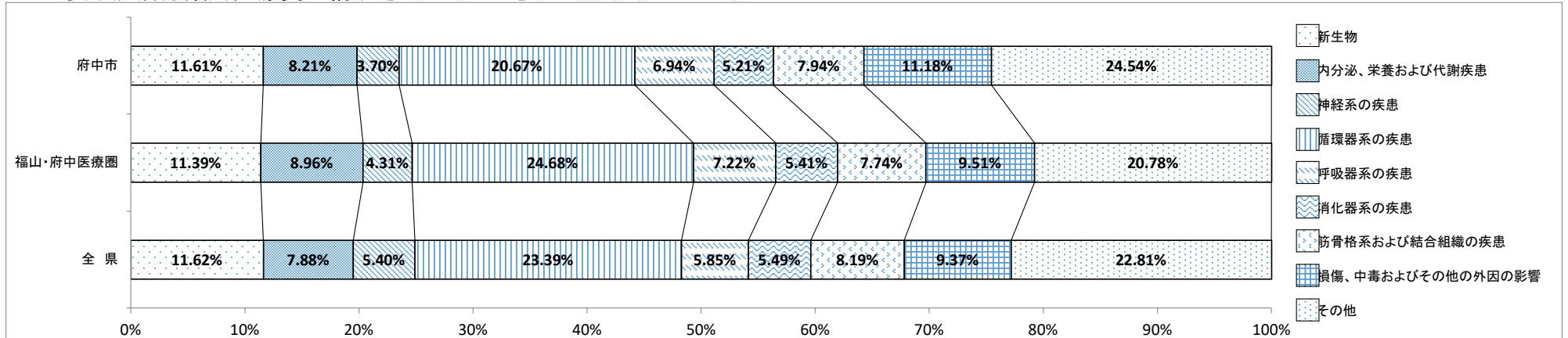
### 3. 診療諸率(受診率・1件あたり日数・1日あたり医療費)



区分	府中市		福山・府中医療圏		全県		全国	
	入院	入院外	入院	入院外	入院	入院外	入院	入院外
受診率(1,000人あたり)	752	14,123	739	14,760	837	16,028	741	15,215
1件あたり日数	17.02日	1.02日	16.39日	1.05日	17.52日	1.04日	17.15日	0.96日
1日あたり医療費	37,105円	16,503円	38,873円	16,821円	36,106円	16,073円	38,333円	16,828円

※入院には食事療養を含み、入院外には調剤を含む。  
※全国値は令和5年度後期高齢者医療事業年報の数値に基いている。

### 4. 主要な疾病分類別医療費の構成(【入院・入院外計】: 社会保険表章用疾病分類)



※入院には食事療養を含み、入院外には調剤を含む。  
※上記表において、端数処理のため数値は一致しない。

### 5. 疾病分類別診療諸率(入院)

(府中市上位5位: 社会保険表章用疾病分類)

受診率(1,000人あたり)	府中市	福山・府中医療圏	全県
循環器系の疾患	132	131	151
損傷、中毒及びその他の外因の影響	118	100	116
新生物	80	80	90
呼吸器系の疾患	78	74	75
消化器系の疾患	65	55	60



1件あたり日数	府中市	福山・府中医療圏	全県
循環器系の疾患	16.73日	16.32日	16.95日
損傷、中毒及びその他の外因の影響	18.43日	17.61日	17.56日
新生物	12.57日	11.81日	11.97日
呼吸器系の疾患	16.72日	17.06日	16.83日
消化器系の疾患	11.88日	11.05日	10.95日



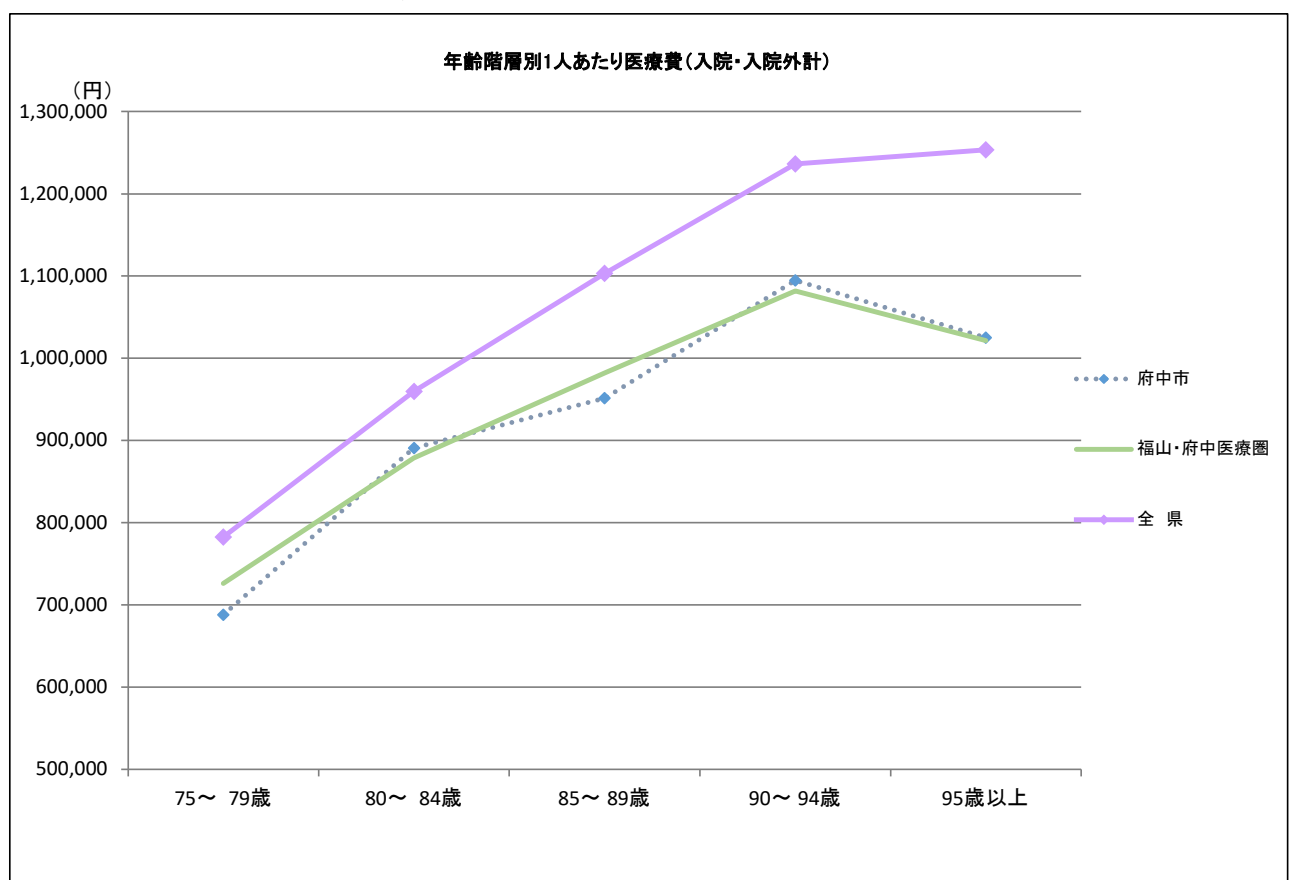
1日あたり医療費	府中市	福山・府中医療圏	全県
循環器系の疾患	41,713円	46,820円	45,180円
損傷、中毒及びその他の外因の影響	36,126円	39,334円	39,252円
新生物	55,011円	60,066円	62,371円
呼吸器系の疾患	31,773円	33,410円	33,212円
消化器系の疾患	38,492円	44,438円	45,028円



1人あたり医療費	府中市	福山・府中医療圏	全県
循環器系の疾患	92,252円	100,118円	115,471円
損傷、中毒及びその他の外因の影響	78,319円	69,453円	80,081円
新生物	55,592円	56,650円	67,408円
呼吸器系の疾患	41,597円	42,377円	41,852円
消化器系の疾患	29,671円	26,799円	29,614円

※1人あたり医療費=受診率×1件あたり日数×1日あたり医療費  
※上記表において、端数処理のため数値は一致しない。  
※入院には食事療養を含み、入院外には調剤を含む。

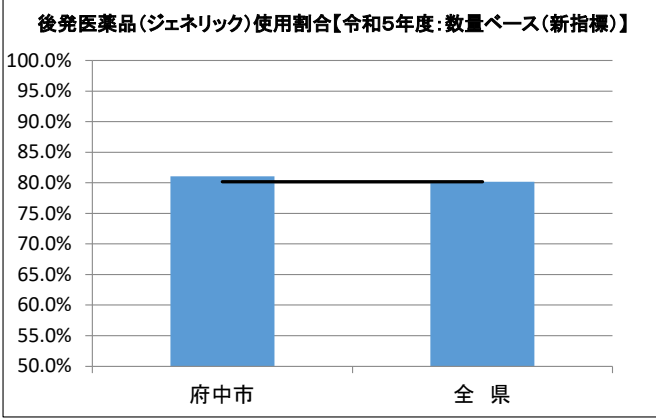
### 6. 年齢階層別1人あたり医療費(入院・入院外計)



区分	府中市	福山・府中医療圏	全県
75~79歳	687,931円	726,011円	782,505円
80~84歳	890,736円	878,480円	959,575円
85~89歳	951,547円	982,033円	1,103,379円
90~94歳	1,094,672円	1,081,918円	1,236,259円
95歳以上	1,024,955円	1,021,345円	1,253,502円

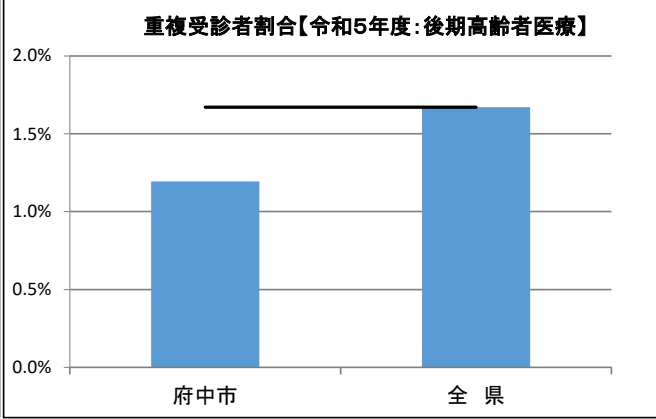
※入院には食事療法を含み、入院外には調剤を含む。

7. 後発医薬品(ジェネリック)の使用割合



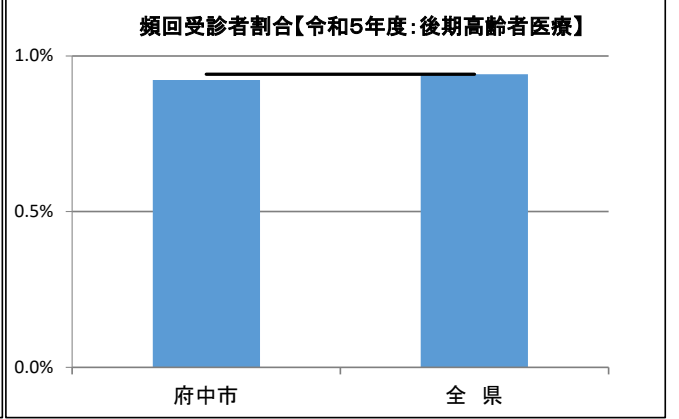
※新指標の数量シェア =  $\frac{\text{後発医薬品}}{\text{後発医薬品あり先発医薬品} + \text{後発医薬品}}$

8. 重複受診者割合



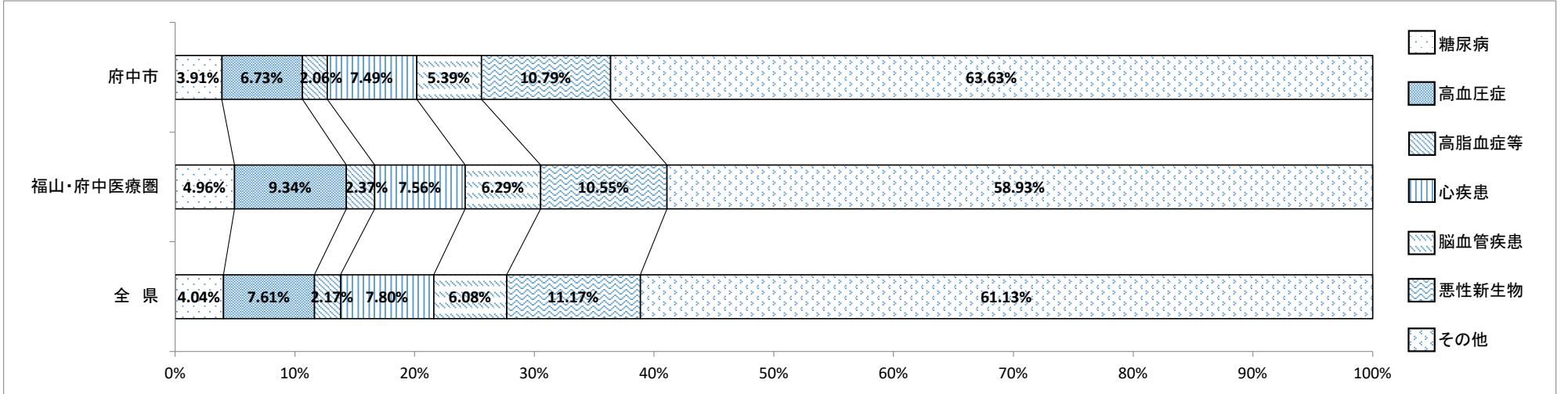
※重複受診とは  
3ヶ月連続して、1ヶ月に同一疾病での受診医療機関が3ヶ所以上の  
場合

9. 頻回受診者割合



※頻回受診とは  
3ヶ月連続して、1ヶ月の同一医療機関での受診が15回以上の  
場合

10. 医療費に占める生活習慣病の割合(入院・入院外計)



※上記表において、端数処理のため数値は一致しない。

患者1人あたり医療費(入院・入院外計)

区分	府中市	福山・府中医療圏	全 県
糖 尿 病	267,703円	309,257円	288,678円
高 血 圧 症	195,827円	247,498円	224,179円
高 脂 血 症 等	165,694円	177,839円	172,996円
心 疾 患	404,891円	420,286円	457,967円
脳 血 管 疾 患	501,361円	540,932円	509,665円
悪 性 新 生 物	661,080円	625,265円	612,182円
精 神 お よ び 行 動 の 障 害	527,730円	524,117円	569,520円
腎 不 全	1,888,611円	1,187,898円	1,530,820円

※「2. 医療費に占める生活習慣病の割合」はレセプトの傷病情報を121の傷病名に分類した社会保険表章用病名を用いて、「傷病名コード(121分類)」における生活習慣病は以下の通り定義した。  
 糖尿病: 「0402 糖尿病」  
 高血圧症: 「0901 高血圧性疾患」  
 高脂血症等: 「0403脂質異常症」  
 心疾患: 「0902 虚血性心疾患」、「0903 その他の心疾患」  
 脳血管疾患: 「0904 くも膜下出血」、「0905 脳内出血」、「0906 脳梗塞」、「0907 脳動脈硬化(症)」、  
 「0908 その他の脳血管疾患」  
 悪性新生物: 「II 新生物」のうち「0211 良性新生物<腫瘍>及びその他の新生物<腫瘍>」を除いたもの  
 精神および行動の障害: 「V 精神および行動の障害」全て  
 腎不全: 「1402 腎不全」

※入院には食事療養を含み、入院外には調剤を含む。

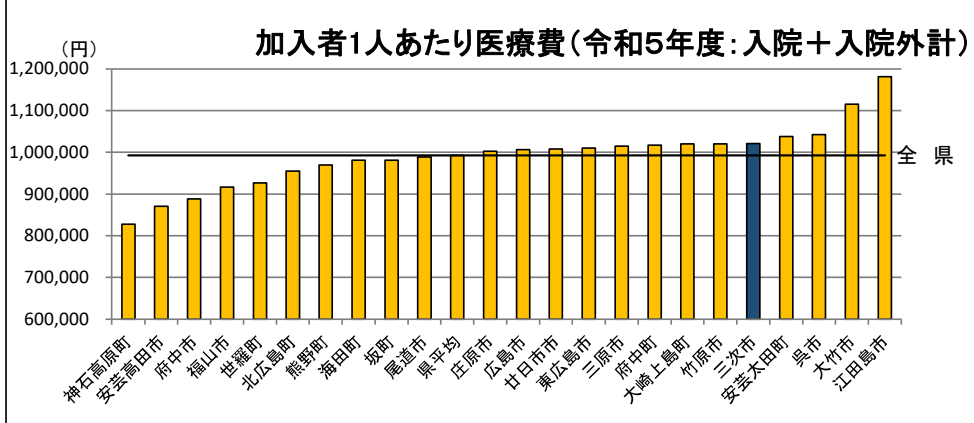
# 市町フェイスシート(三次市)

## 令和5年度三次市(後期高齢者医療)の医療費等の現況

### 1. 三次市の概況

区分	人口 (R5.1.1)	高齢者人口 (65歳以上)	高齢化率
三次市	49,557人	18,036人	36.4%
備北医療圏	82,186人	32,424人	39.5%
全 県	2,770,623人	823,177人	29.7%

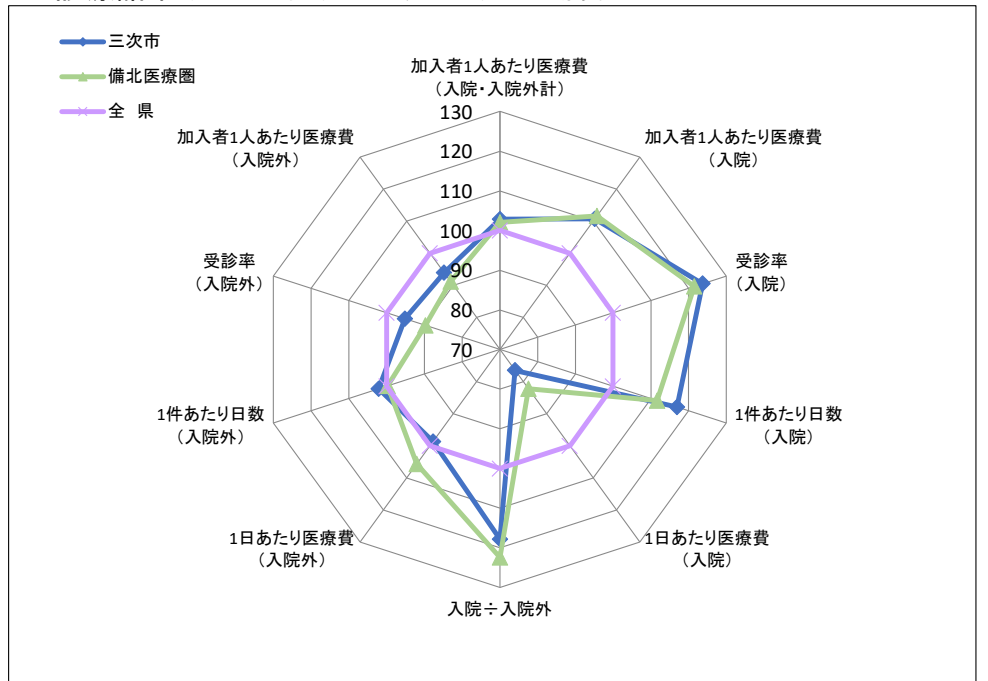
### 2. 1人あたり医療費



区分	三次市	備北医療圏	全 県	全 国
入院	586,142円	590,870円	529,630円	486,900円
入院外	434,710円	421,785円	462,775円	421,326円
計	1,020,852円	1,012,655円	992,406円	908,226円

※入院には食事療養を含み、入院外には調剤を含む。  
※全国値は令和5年度後期高齢者医療事業年報の数値に基いている。

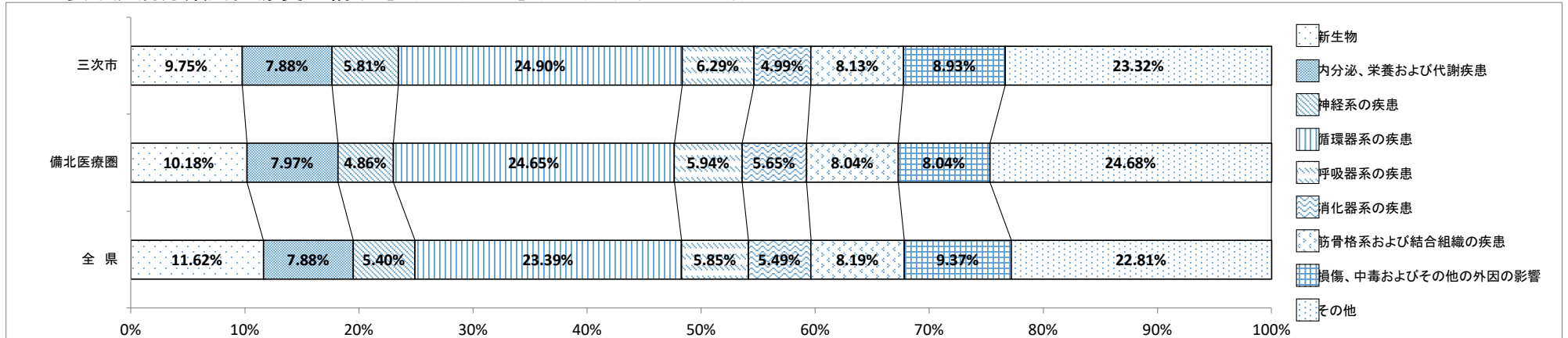
### 3. 診療諸率(受診率・1件あたり日数・1日あたり医療費)



区分	三次市		備北医療圏		全 県		全 国	
	入院	入院外	入院	入院外	入院	入院外	入院	入院外
受診率(1,000人あたり)	1,036	15,258	1,017	14,388	837	16,028	741	15,215
1件あたり日数	20.49日	1.06日	19.56日	1.04日	17.52日	1.04日	17.15日	0.96日
1日あたり医療費	27,616円	15,853円	29,693円	16,974円	36,106円	16,073円	38,333円	16,828円

※入院には食事療養を含み、入院外には調剤を含む。  
※全国値は令和5年度後期高齢者医療事業年報の数値に基いている。

### 4. 主要な疾病分類別医療費の構成(【入院・入院外計】:社会保険表章用疾病分類)



※入院には食事療養を含み、入院外には調剤を含む。  
※上記表において、端数処理のため数値は一致しない。

### 5. 疾病分類別診療諸率(入院)

(三次市上位5位:社会保険表章用疾病分類)

受診率(1,000人あたり)	三次市	備北医療圏	全 県
循環器系の疾患	213	203	151
損傷、中毒及びその他の外因の影響	114	103	116
新生物	82	79	90
精神及び行動の障害	104	86	70
神経系の疾患	83	69	64

×

1件あたり日数	三次市	備北医療圏	全 県
循環器系の疾患	22.23日	20.92日	16.95日
損傷、中毒及びその他の外因の影響	19.47日	19.37日	17.56日
新生物	13.13日	12.63日	11.97日
精神及び行動の障害	29.05日	28.91日	27.79日
神経系の疾患	27.79日	26.74日	24.69日

×

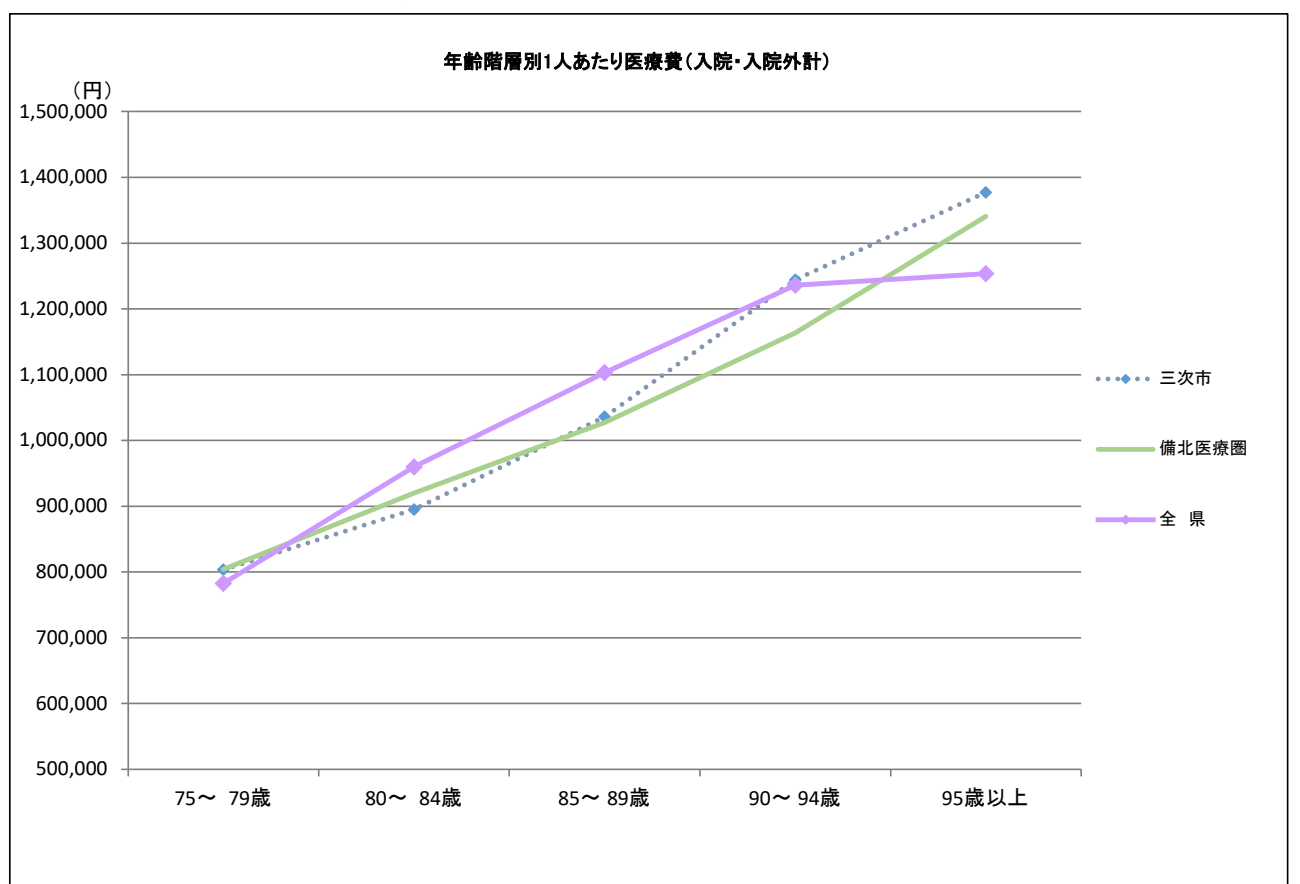
1日あたり医療費	三次市	備北医療圏	全 県
循環器系の疾患	28,757円	32,140円	45,180円
損傷、中毒及びその他の外因の影響	32,937円	33,364円	39,252円
新生物	48,784円	52,453円	62,371円
精神及び行動の障害	15,608円	15,833円	16,957円
神経系の疾患	18,795円	19,754円	21,095円



1人あたり医療費	三次市	備北医療圏	全 県
循環器系の疾患	136,177円	136,295円	115,471円
損傷、中毒及びその他の外因の影響	73,061円	66,718円	80,081円
新生物	52,227円	52,042円	67,408円
精神及び行動の障害	47,052円	39,503円	32,914円
神経系の疾患	43,189円	36,534円	33,532円

※1人あたり医療費=受診率×1件あたり日数×1日あたり医療費  
※上記表において、端数処理のため数値は一致しない。  
※入院には食事療養を含み、入院外には調剤を含む。

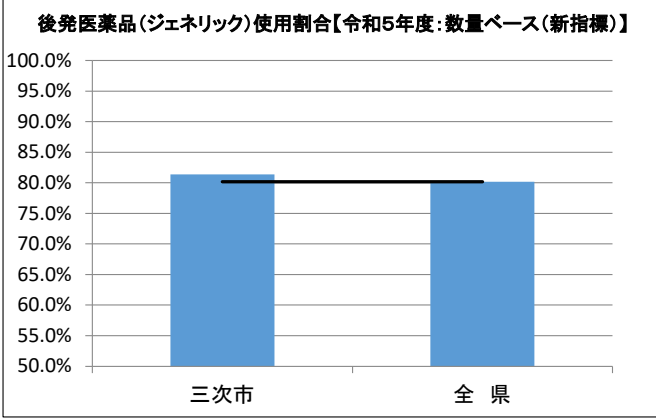
### 6. 年齢階層別1人あたり医療費(入院・入院外計)



区分	三次市	備北医療圏	全 県
75~79歳	803,642円	803,948円	782,505円
80~84歳	895,115円	919,908円	959,575円
85~89歳	1,036,183円	1,027,459円	1,103,379円
90~94歳	1,244,509円	1,163,550円	1,236,259円
95歳以上	1,377,216円	1,340,614円	1,253,502円

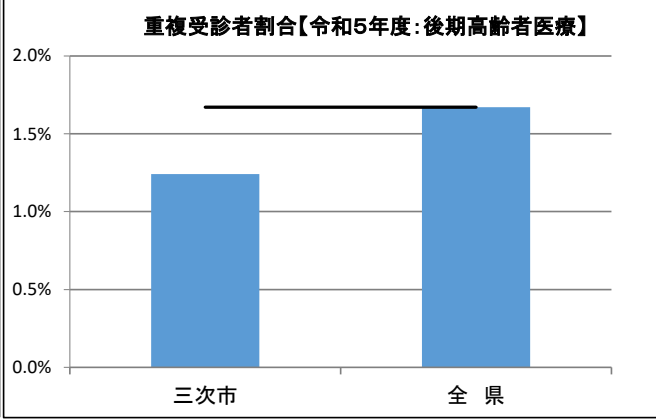
※入院には食事療法を含み、入院外には調剤を含む。

7. 後発医薬品(ジェネリック)の使用割合



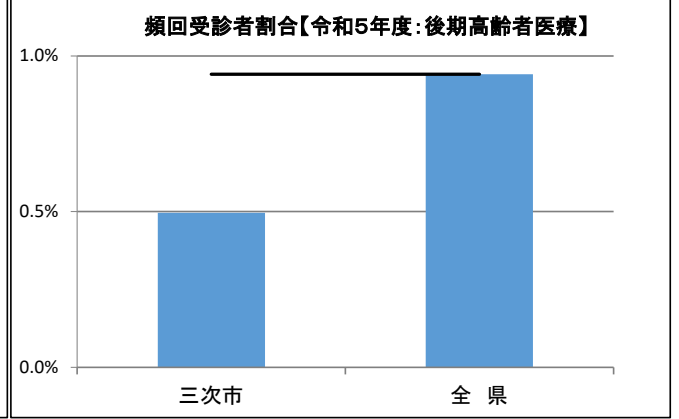
※新指標の数量シェア =  $\frac{\text{後発医薬品}}{\text{後発医薬品あり先発医薬品} + \text{後発医薬品}}$

8. 重複受診者割合



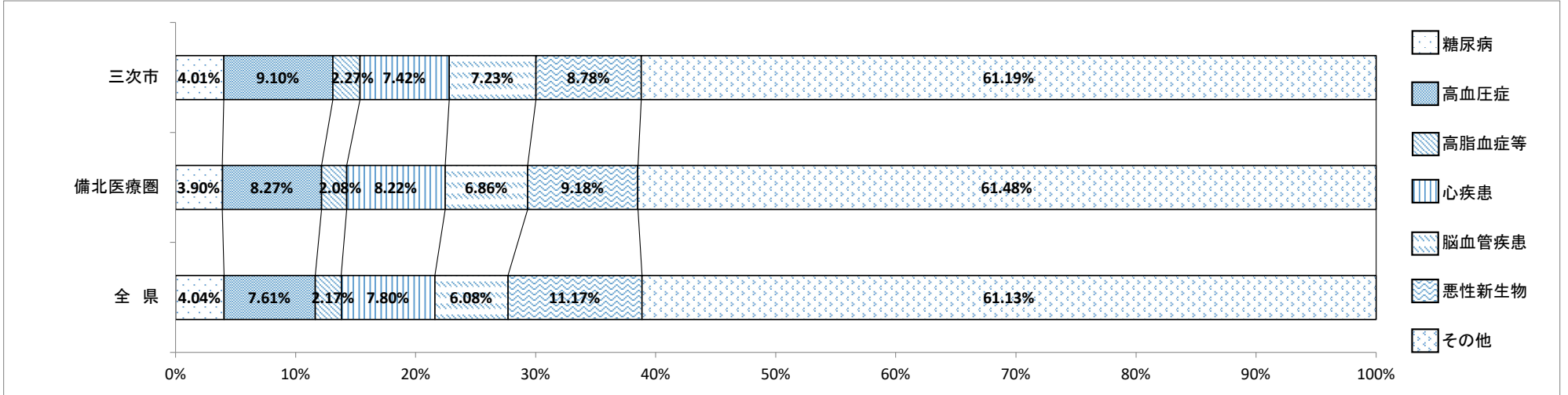
※重複受診とは  
3ヶ月連続して、1ヶ月に同一疾病での受診医療機関が3ヶ所以上の  
場合

9. 頻回受診者割合



※頻回受診とは  
3ヶ月連続して、1ヶ月の同一医療機関での受診が15回以上の  
場合

10. 医療費に占める生活習慣病の割合(入院・入院外計)



※上記表において、端数処理のため数値は一致しない。

患者1人あたり医療費(入院・入院外計)

区分	三次市	備北医療圏	全 県
糖 尿 病	294,151円	285,137円	288,678円
高 血 圧 症	259,224円	247,651円	224,179円
高 脂 血 症 等	187,167円	187,417円	172,996円
心 疾 患	553,361円	548,350円	457,967円
脳 血 管 疾 患	883,397円	876,268円	509,665円
悪 性 新 生 物	582,971円	554,145円	612,182円
精 神 お よ び 行 動 の 障 害	782,854円	658,799円	569,520円
腎 不 全	1,205,475円	1,325,419円	1,530,820円

※「2. 医療費に占める生活習慣病の割合」はレセプトの傷病情報を121の傷病名に分類した社会保険表章用病名を用いて、「傷病名コード(121分類)」における生活習慣病は以下の通り定義した。

糖尿病:「0402 糖尿病」  
高血圧症:「0901 高血圧性疾患」  
高脂血症等:「0403脂質異常症」  
心疾患:「0902 虚血性心疾患」、「0903 その他の心疾患」  
脳血管疾患:「0904 くも膜下出血」、「0905 脳内出血」、「0906 脳梗塞」、「0907 脳動脈硬化(症)」、  
「0908 その他の脳血管疾患」  
悪性新生物:「II 新生物」のうち「0211 良性新生物<腫瘍>及びその他の新生物<腫瘍>」を除いたもの  
精神および行動の障害:「V 精神および行動の障害」全て  
腎不全:「1402 腎不全」

※入院には食事療養を含み、入院外には調剤を含む。

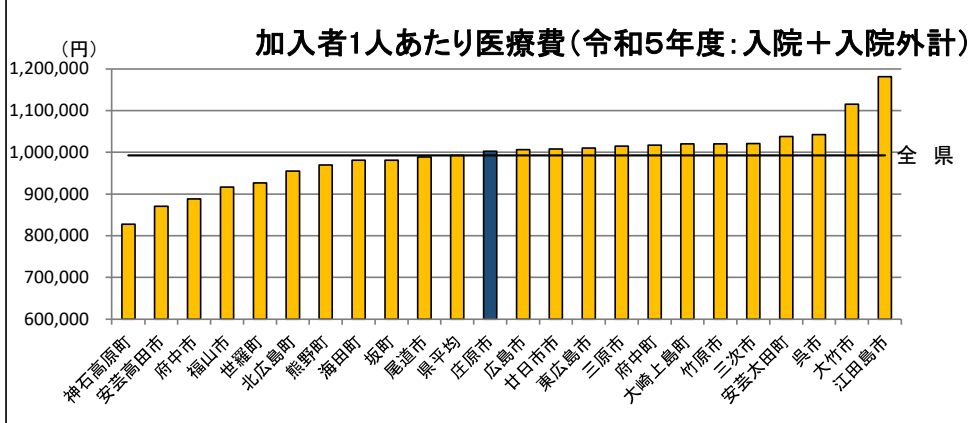
# 市町フェイスシート(庄原市)

## 令和5年度庄原市(後期高齢者医療)の医療費等の現況

### 1. 庄原市の概況

区分	人口 (R5.1.1)	高齢者人口 (65歳以上)	高齢化率
庄原市	32,629人	14,388人	44.1%
備北医療圏	82,186人	32,424人	39.5%
全 県	2,770,623人	823,177人	29.7%

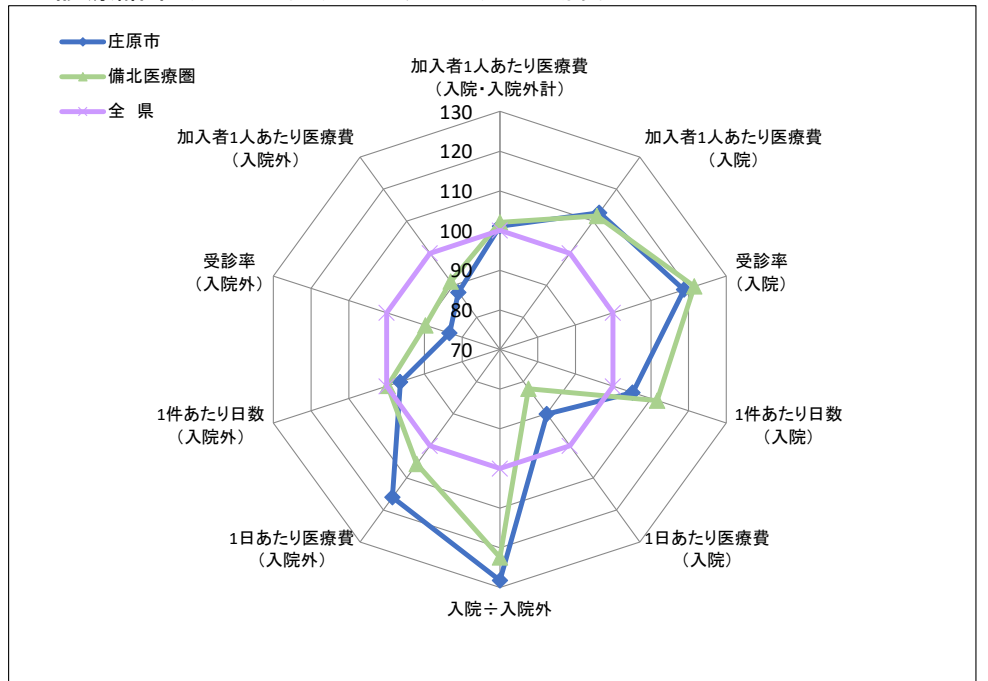
### 2. 1人あたり医療費



区分	庄原市	備北医療圏	全 県	全 国
入院	596,474円	590,870円	529,630円	486,900円
入院外	406,463円	421,785円	462,775円	421,326円
計	1,002,937円	1,012,655円	992,406円	908,226円

※入院には食事療養を含み、入院外には調剤を含む。  
※全国値は令和5年度後期高齢者医療事業年報の数値に基いている。

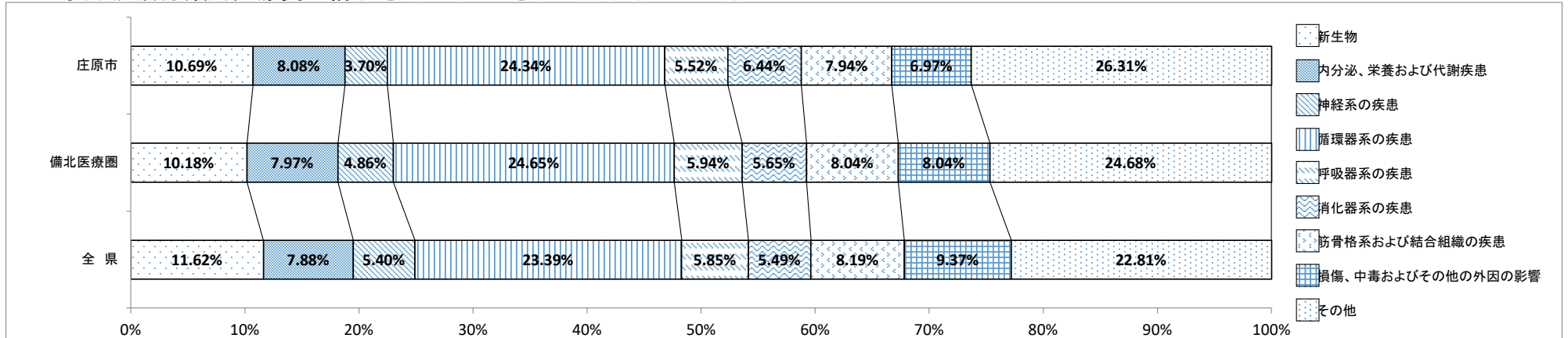
### 3. 診療諸率(受診率・1件あたり日数・1日あたり医療費)



区分	庄原市		備北医療圏		全 県		全 国	
	入院	入院外	入院	入院外	入院	入院外	入院	入院外
受診率(1,000人あたり)	995	13,358	1,017	14,388	837	16,028	741	15,215
1件あたり日数	18.42日	1.00日	19.56日	1.04日	17.52日	1.04日	17.15日	0.96日
1日あたり医療費	32,546円	18,646円	29,693円	16,974円	36,106円	16,073円	38,333円	16,828円

※入院には食事療養を含み、入院外には調剤を含む。  
※全国値は令和5年度後期高齢者医療事業年報の数値に基いている。

### 4. 主要な疾病分類別医療費の構成(【入院・入院外計】:社会保険表章用疾病分類)



※入院には食事療養を含み、入院外には調剤を含む。  
※上記表において、端数処理のため数値は一致しない。

### 5. 疾病分類別診療諸率(入院)

受診率(1,000人あたり)	庄原市	備北医療圏	全 県
循環器系の疾患	190	203	151
損傷、中毒及びその他の外因の影響	91	103	116
新生物	75	79	90
筋骨格系及び結合組織の疾患	63	62	57
消化器系の疾患	83	72	60

×

1件あたり日数	庄原市	備北医療圏	全 県
循環器系の疾患	19.20日	20.92日	16.95日
損傷、中毒及びその他の外因の影響	19.24日	19.37日	17.56日
新生物	11.98日	12.63日	11.97日
筋骨格系及び結合組織の疾患	17.99日	17.95日	17.14日
消化器系の疾患	14.02日	13.03日	10.95日

×

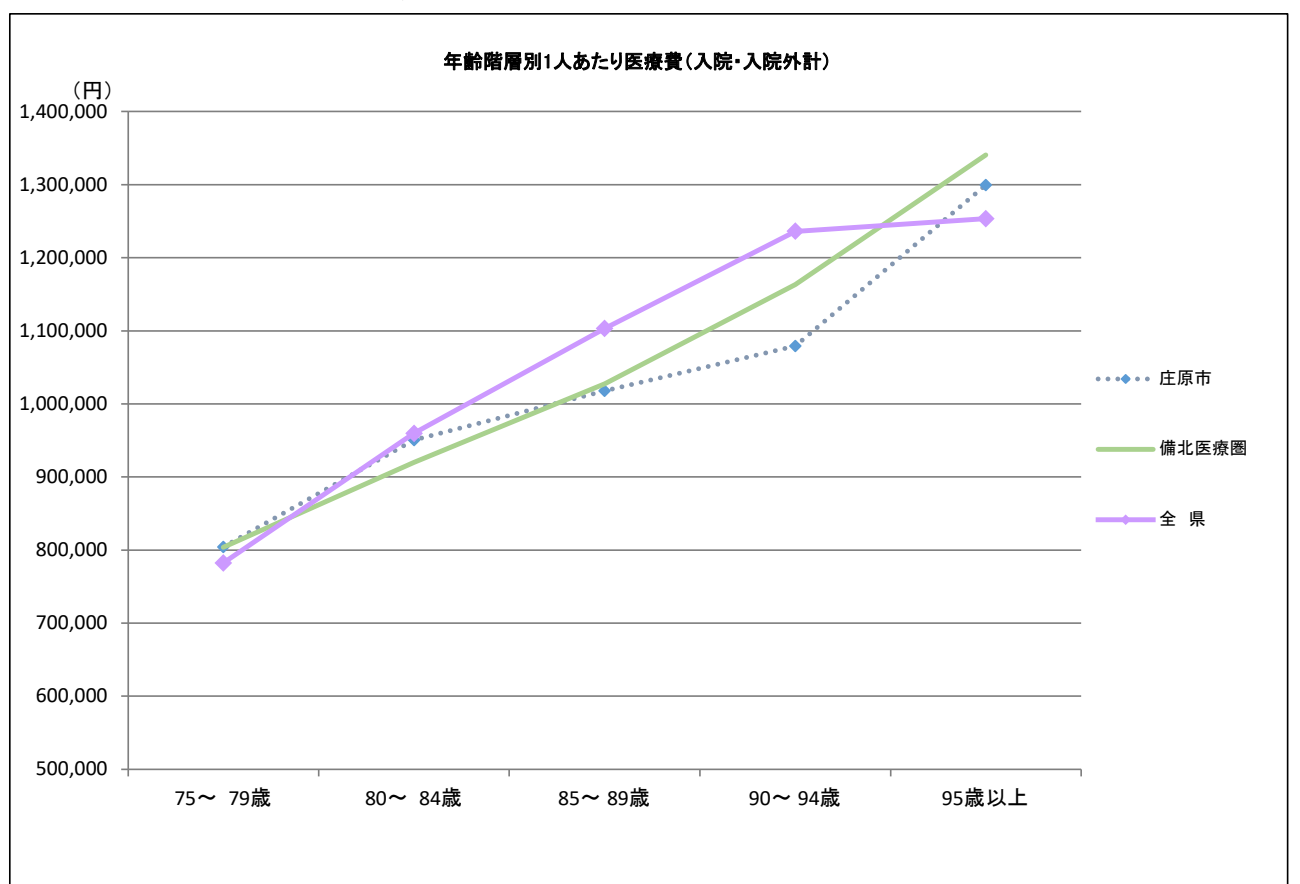
1日あたり医療費	庄原市	備北医療圏	全 県
循環器系の疾患	37,314円	32,140円	45,180円
損傷、中毒及びその他の外因の影響	34,006円	33,364円	39,252円
新生物	57,607円	52,453円	62,371円
筋骨格系及び結合組織の疾患	40,320円	37,115円	41,374円
消化器系の疾患	35,425円	37,794円	45,028円



1人あたり医療費	庄原市	備北医療圏	全 県
循環器系の疾患	136,436円	136,295円	115,471円
損傷、中毒及びその他の外因の影響	59,228円	66,718円	80,081円
新生物	51,824円	52,042円	67,408円
筋骨格系及び結合組織の疾患	45,550円	41,425円	40,188円
消化器系の疾患	41,211円	35,430円	29,614円

※1人あたり医療費=受診率×1件あたり日数×1日あたり医療費  
※上記表において、端数処理のため数値は一致しない。  
※入院には食事療養を含み、入院外には調剤を含む。

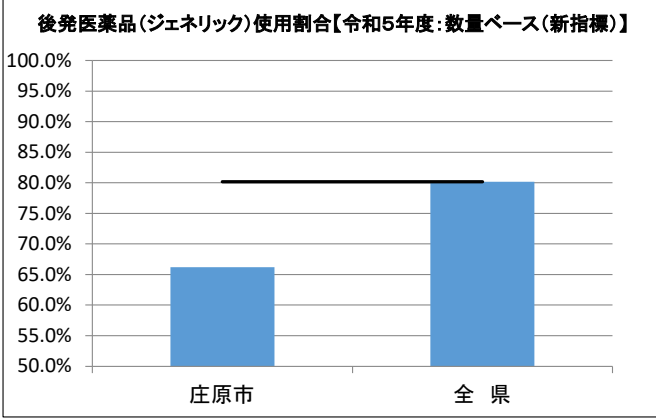
### 6. 年齢階層別1人あたり医療費(入院・入院外計)



区分	庄原市	備北医療圏	全 県
75~79歳	804,351円	803,948円	782,505円
80~84歳	950,603円	919,908円	959,575円
85~89歳	1,018,038円	1,027,459円	1,103,379円
90~94歳	1,079,270円	1,163,550円	1,236,259円
95歳以上	1,299,340円	1,340,614円	1,253,502円

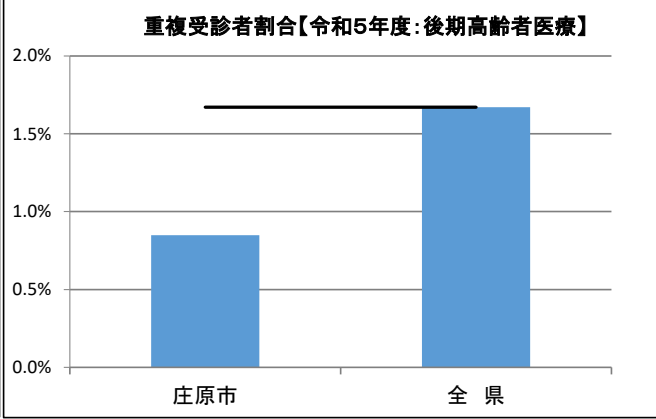
※入院には食事療法を含み、入院外には調剤を含む。

7. 後発医薬品(ジェネリック)の使用割合



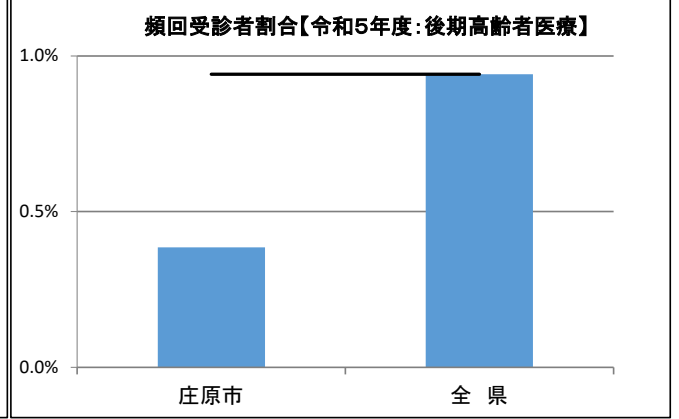
※新指標の数量シェア =  $\frac{\text{後発医薬品}}{\text{後発医薬品あり先発医薬品} + \text{後発医薬品}}$

8. 重複受診者割合



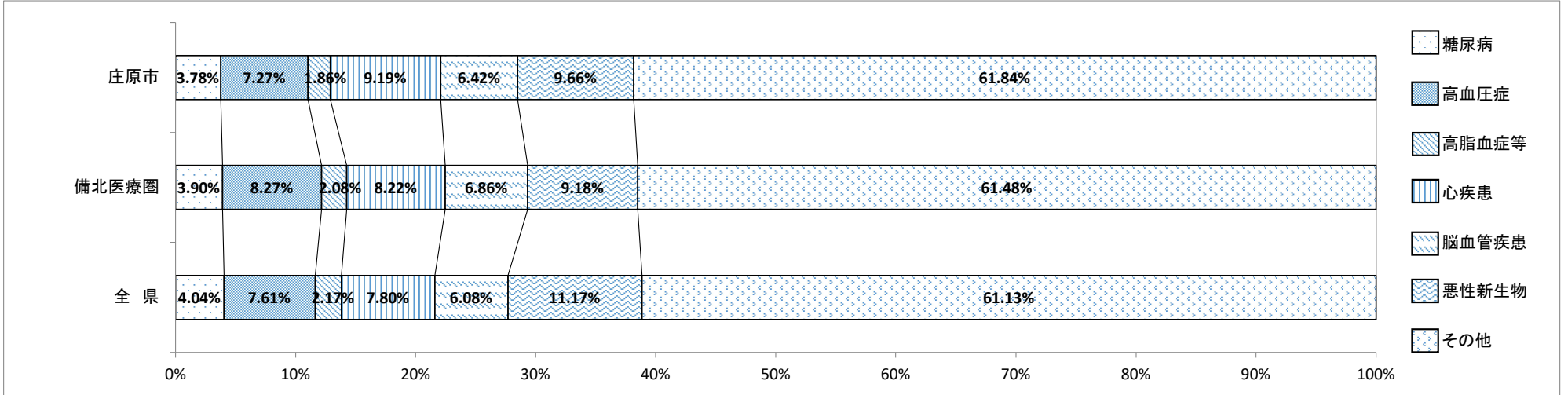
※重複受診とは  
3ヶ月連続して、1ヶ月に同一疾病での受診医療機関が3ヶ所以上の  
場合

9. 頻回受診者割合



※頻回受診とは  
3ヶ月連続して、1ヶ月の同一医療機関での受診が15回以上の  
場合

10. 医療費に占める生活習慣病の割合(入院・入院外計)



※上記表において、端数処理のため数値は一致しない。

患者1人あたり医療費(入院・入院外計)

区分	庄原市	備北医療圏	全 県
糖 尿 病	274,727円	285,137円	288,678円
高 血 圧 症	229,286円	247,651円	224,179円
高 脂 血 症 等	187,739円	187,417円	172,996円
心 疾 患	542,888円	548,350円	457,967円
脳 血 管 疾 患	866,177円	876,268円	509,665円
悪 性 新 生 物	525,340円	554,145円	612,182円
精 神 お よ び 行 動 の 障 害	520,018円	658,799円	569,520円
腎 不 全	1,504,697円	1,325,419円	1,530,820円

※「2. 医療費に占める生活習慣病の割合」はレセプトの傷病情報を121の傷病名に分類した社会保険表章用病名を用いて、「傷病名コード(121分類)」における生活習慣病は以下の通り定義した。

糖尿病:「0402 糖尿病」  
高血圧症:「0901 高血圧性疾患」  
高脂血症等:「0403脂質異常症」  
心疾患:「0902 虚血性心疾患」、「0903 その他の心疾患」  
脳血管疾患:「0904 くも膜下出血」、「0905 脳内出血」、「0906 脳梗塞」、「0907 脳動脈硬化(症)」、「0908 その他の脳血管疾患」  
悪性新生物:「II 新生物」のうち「0211 良性新生物<腫瘍>及びその他の新生物<腫瘍>」を除いたもの  
精神および行動の障害:「V 精神および行動の障害」全て  
腎不全:「1402 腎不全」

※入院には食事療養を含み、入院外には調剤を含む。

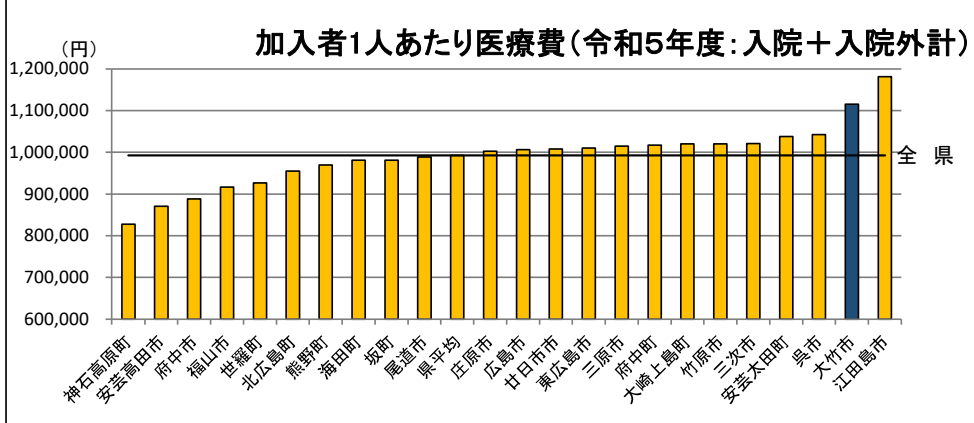
# 市町フェイスシート(大竹市)

## 令和5年度大竹市(後期高齢者医療)の医療費等の現況

### 1. 大竹市の概況

区分	人口 (R5.1.1)	高齢者人口 (65歳以上)	高齢化率
大竹市	26,064人	9,373人	36.0%
広島西医療圏	142,283人	45,600人	32.0%
全 県	2,770,623人	823,177人	29.7%

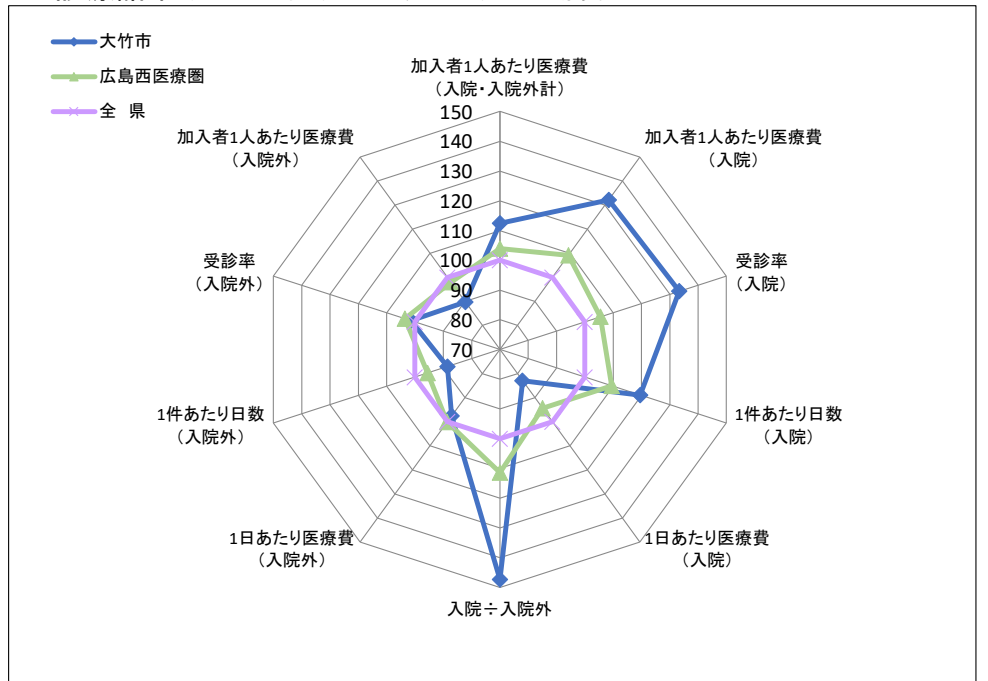
### 2. 1人あたり医療費



区分	大竹市	広島西医療圏	全 県	全 国
入院	700,041円	577,925円	529,630円	486,900円
入院外	415,318円	453,627円	462,775円	421,326円
計	1,115,359円	1,031,552円	992,406円	908,226円

※入院には食事療養を含み、入院外には調剤を含む。  
※全国値は令和5年度後期高齢者医療事業年報の数値に基いている。

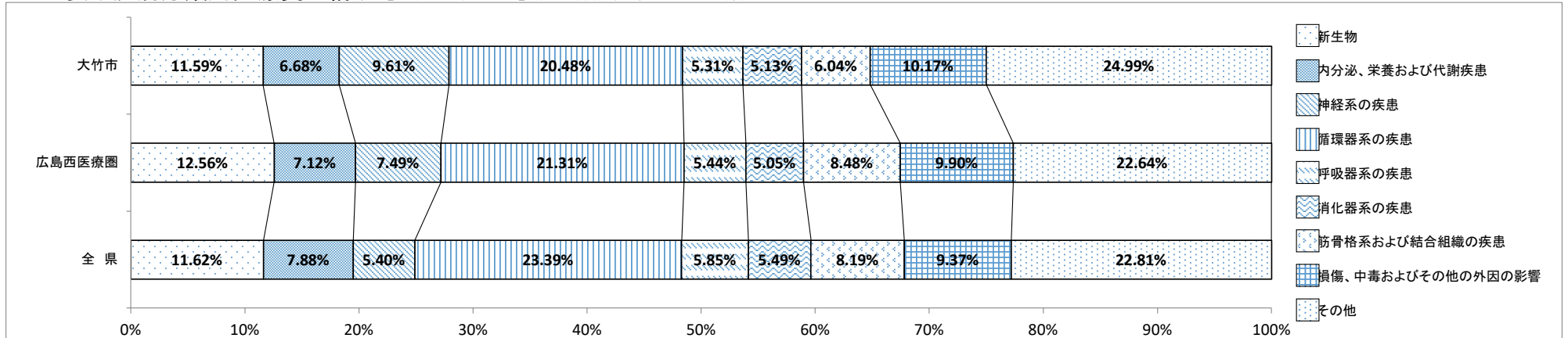
### 3. 診療諸率(受診率・1件あたり日数・1日あたり医療費)



区分	大竹市		広島西医療圏		全 県		全 国	
	入院	入院外	入院	入院外	入院	入院外	入院	入院外
受診率(1,000人あたり)	1,117	16,245	883	16,604	837	16,028	741	15,215
1件あたり日数	20.94日	0.92日	19.19日	0.99日	17.52日	1.04日	17.15日	0.96日
1日あたり医療費	29,946円	15,684円	34,094円	16,094円	36,106円	16,073円	38,333円	16,828円

※入院には食事療養を含み、入院外には調剤を含む。  
※全国値は令和5年度後期高齢者医療事業年報の数値に基いている。

### 4. 主要な疾病分類別医療費の構成(【入院・入院外計】:社会保険表章用疾病分類)



※入院には食事療養を含み、入院外には調剤を含む。  
※上記表において、端数処理のため数値は一致しない。

### 5. 疾病分類別診療諸率(入院)

(大竹市上位5位:社会保険表章用疾病分類)

受診率(1,000人あたり)	大竹市	広島西医療圏	全 県
循環器系の疾患	144	143	151
損傷、中毒及びその他の外因の影響	120	117	116
神経系の疾患	143	95	64
新生物	104	85	90
精神及び行動の障害	127	80	70

×

1件あたり日数	大竹市	広島西医療圏	全 県
循環器系の疾患	18.84日	18.48日	16.95日
損傷、中毒及びその他の外因の影響	18.90日	18.36日	17.56日
神経系の疾患	27.71日	26.68日	24.69日
新生物	13.93日	12.21日	11.97日
精神及び行動の障害	29.18日	28.55日	27.79日

×

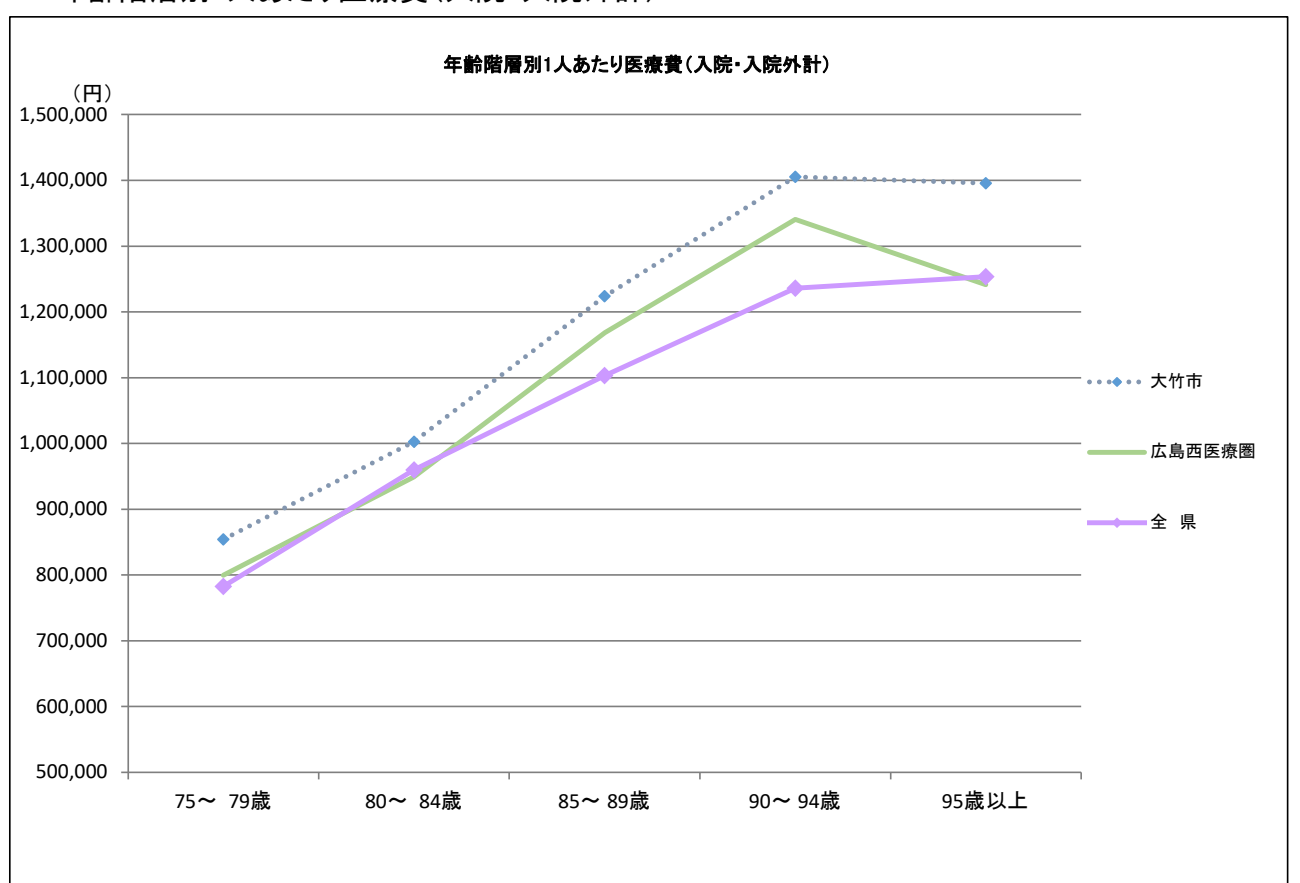
1日あたり医療費	大竹市	広島西医療圏	全 県
循環器系の疾患	43,458円	43,675円	45,180円
損傷、中毒及びその他の外因の影響	35,807円	38,236円	39,252円
神経系の疾患	19,098円	20,437円	21,095円
新生物	47,274円	60,009円	62,371円
精神及び行動の障害	16,371円	16,521円	16,957円



1人あたり医療費	大竹市	広島西医療圏	全 県
循環器系の疾患	118,018円	115,146円	115,471円
損傷、中毒及びその他の外因の影響	81,540円	82,413円	80,081円
神経系の疾患	75,870円	51,985円	33,532円
新生物	68,312円	62,397円	67,408円
精神及び行動の障害	60,689円	37,914円	32,914円

※1人あたり医療費=受診率×1件あたり日数×1日あたり医療費  
※上記表において、端数処理のため数値は一致しない。  
※入院には食事療養を含み、入院外には調剤を含む。

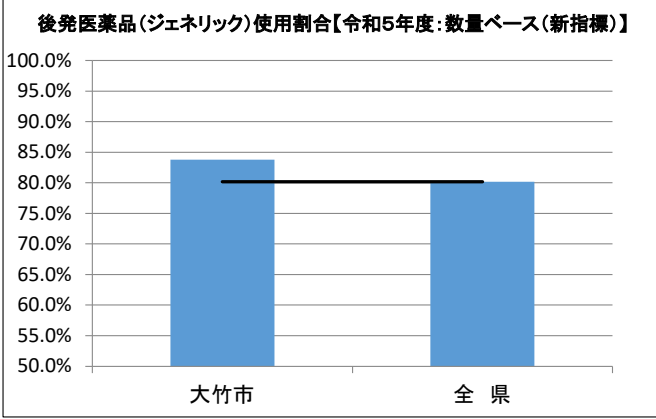
### 6. 年齢階層別1人あたり医療費(入院・入院外計)



区分	大竹市	広島西医療圏	全 県
75～79歳	854,123円	799,758円	782,505円
80～84歳	1,002,650円	948,981円	959,575円
85～89歳	1,223,750円	1,168,474円	1,103,379円
90～94歳	1,405,540円	1,340,677円	1,236,259円
95歳以上	1,395,463円	1,241,448円	1,253,502円

※入院には食事療法を含み、入院外には調剤を含む。

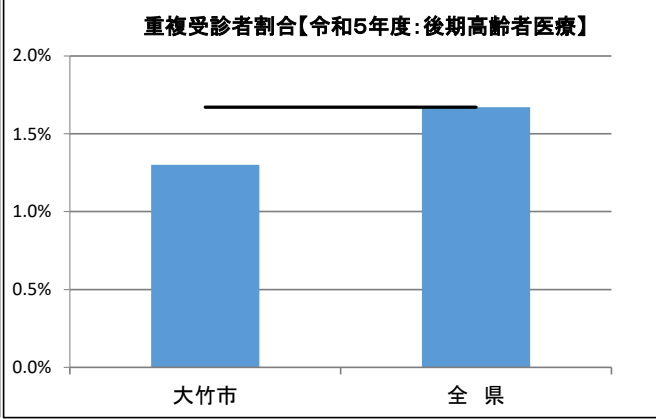
7. 後発医薬品(ジェネリック)の使用割合



区分	大竹市	広島西医療圏	全 県
後期	83.8%	78.0%	80.2%
国保(参考)	83.6%	80.4%	80.8%

※新指標の数量シェア =  $\frac{\text{後発医薬品}}{\text{後発医薬品あり先発医薬品} + \text{後発医薬品}}$

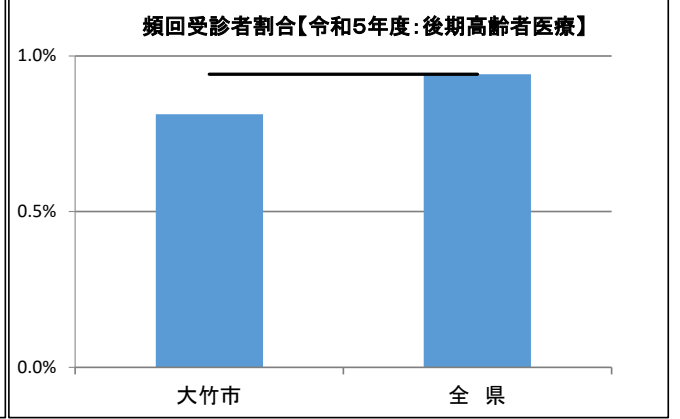
8. 重複受診者割合



区分	大竹市	広島西医療圏	全 県
後期	1.30%	1.56%	1.67%
国保(参考)	0.28%	0.47%	0.52%

※重複受診とは 3ヶ月連続して、1ヶ月に同一疾病での受診医療機関が3ヶ所以上の場合

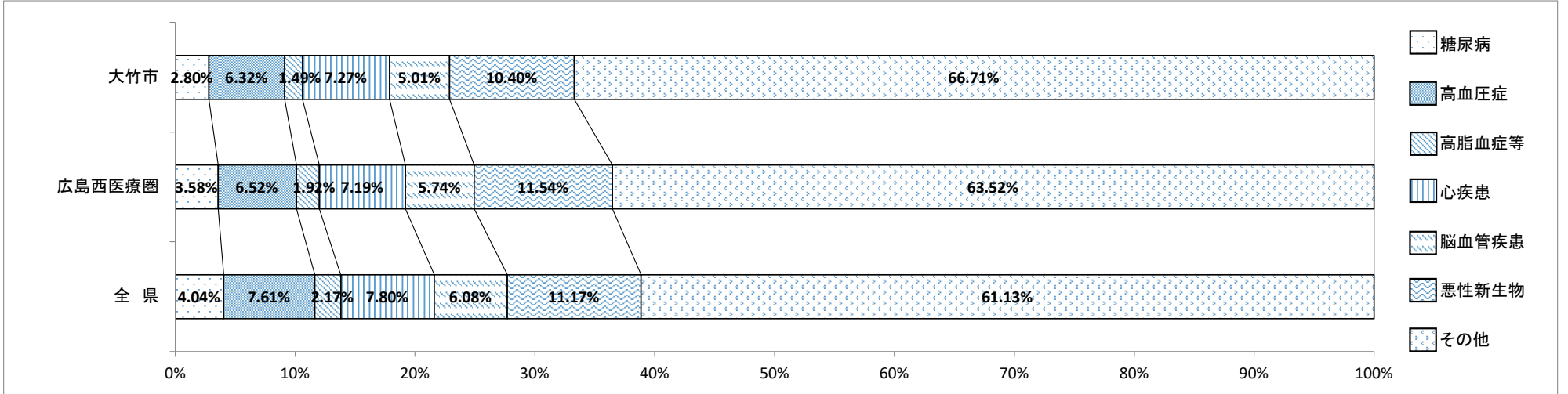
9. 頻回受診者割合



区分	大竹市	広島西医療圏	全 県
後期	0.81%	0.86%	0.94%
国保(参考)	0.22%	0.28%	0.32%

※頻回受診とは 3ヶ月連続して、1ヶ月の同一医療機関での受診が15回以上の場合

10. 医療費に占める生活習慣病の割合(入院・入院外計)



※上記表において、端数処理のため数値は一致しない。

患者1人あたり医療費(入院・入院外計)

区分	大竹市	広島西医療圏	全 県
糖 尿 病	240,403円	272,232円	288,678円
高 血 圧 症	195,794円	187,094円	224,179円
高 脂 血 症 等	171,954円	162,578円	172,996円
心 疾 患	488,313円	487,412円	457,967円
脳 血 管 疾 患	783,493円	598,865円	509,665円
悪 性 新 生 物	608,000円	659,104円	612,182円
精 神 お よ び 行 動 の 障 害	863,126円	578,156円	569,520円
腎 不 全	1,845,167円	1,956,169円	1,530,820円

※「2. 医療費に占める生活習慣病の割合」はレセプトの傷病情報を121の傷病名に分類した社会保険表章用病名を用いて、「傷病名コード(121分類)」における生活習慣病は以下の通り定義した。

糖尿病: 「0402 糖尿病」  
 高血圧症: 「0901 高血圧性疾患」  
 高脂血症等: 「0403脂質異常症」  
 心疾患: 「0902 虚血性心疾患」、「0903 その他の心疾患」  
 脳血管疾患: 「0904 くも膜下出血」、「0905 脳内出血」、「0906 脳梗塞」、「0907 脳動脈硬化(症)」、  
 「0908 その他の脳血管疾患」  
 悪性新生物: 「II 新生物」のうち「0211 良性新生物<腫瘍>及びその他の新生物<腫瘍>」を除いたもの  
 精神および行動の障害: 「V 精神および行動の障害」全て  
 腎不全: 「1402 腎不全」

※入院には食事療養を含み、入院外には調剤を含む。

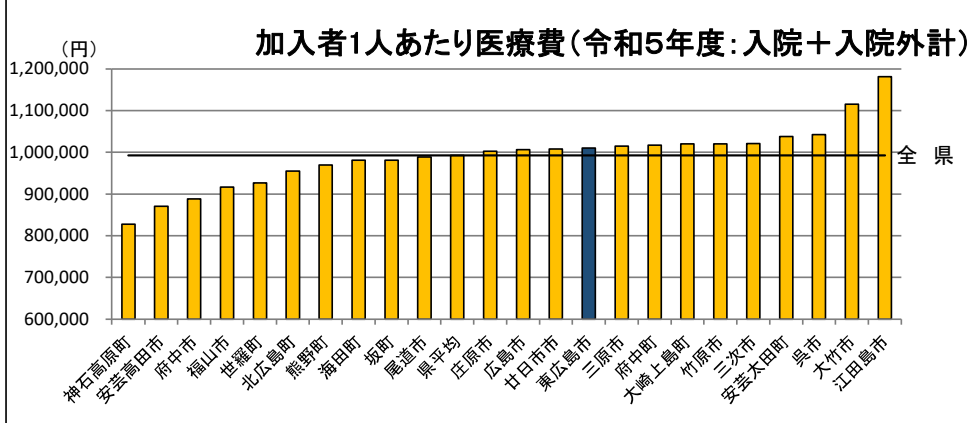
# 市町フェイスシート(東広島市)

## 令和5年度東広島市(後期高齢者医療)の医療費等の現況

### 1. 東広島市の概況

区分	人口 (R5.1.1)	高齢者人口 (65歳以上)	高齢化率
東広島市	190,353人	46,821人	24.6%
広島中央医療圏	220,961人	60,110人	27.2%
全 県	2,770,623人	823,177人	29.7%

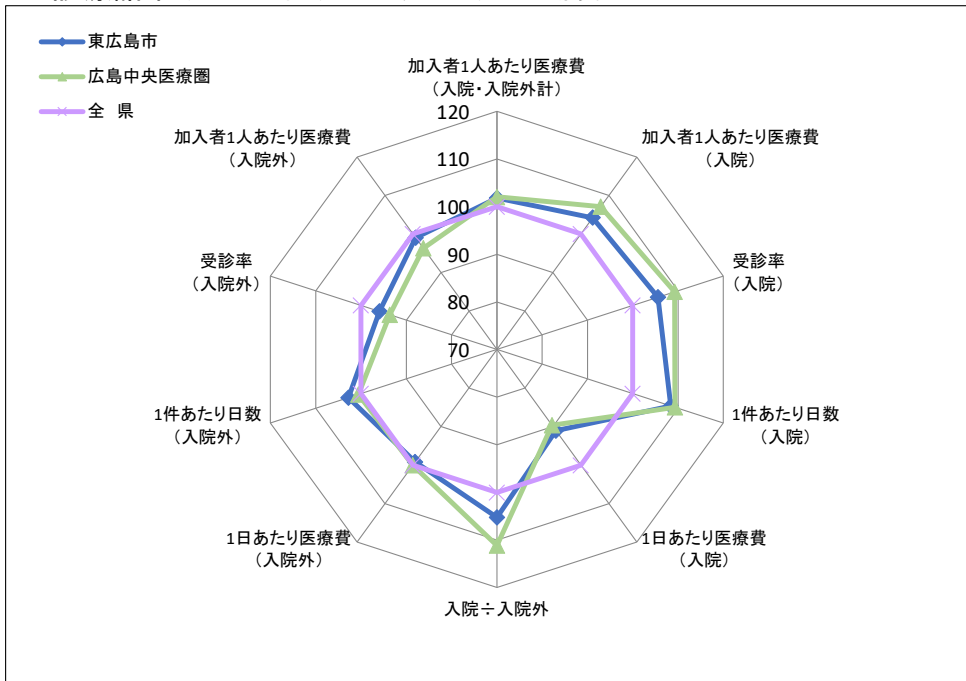
### 2. 1人あたり医療費



区分	東広島市	広島中央医療圏	全 県	全 国
入院	551,965円	567,037円	529,630円	486,900円
入院外	458,273円	445,687円	462,775円	421,326円
計	1,010,238円	1,012,724円	992,406円	908,226円

※入院には食事療養を含み、入院外には調剤を含む。  
※全国値は令和5年度後期高齢者医療事業年報の数値に基いている。

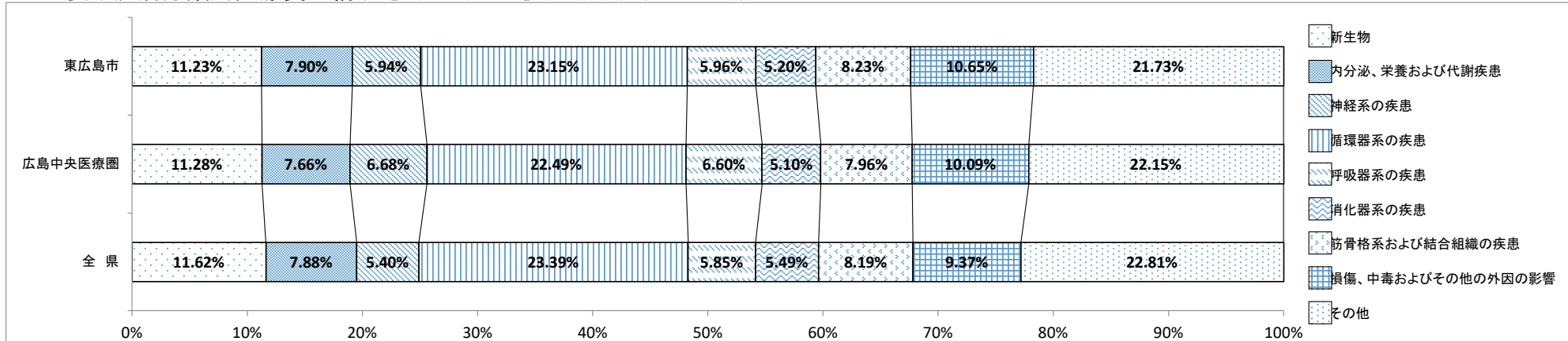
### 3. 診療諸率(受診率・1件あたり日数・1日あたり医療費)



区分	東広島市		広島中央医療圏		全 県		全 国	
	入院	入院外	入院	入院外	入院	入院外	入院	入院外
受診率(1,000人あたり)	884	15,375	915	15,014	837	16,028	741	15,215
1件あたり日数	18.99日	1.07日	19.15日	1.05日	17.52日	1.04日	17.15日	0.96日
1日あたり医療費	32,884円	15,944円	32,376円	16,078円	36,106円	16,073円	38,333円	16,828円

※入院には食事療養を含み、入院外には調剤を含む。  
※全国値は令和5年度後期高齢者医療事業年報の数値に基いている。

### 4. 主要な疾病分類別医療費の構成(【入院・入院外計】:社会保険表章用疾病分類)



※入院には食事療養を含み、入院外には調剤を含む。  
※上記表において、端数処理のため数値は一致しない。

### 5. 疾病分類別診療諸率(入院)

(東広島市上位5位:社会保険表章用疾病分類)

受診率(1,000人あたり)	東広島市	広島中央医療圏	全 県
循環器系の疾患	150	148	151
損傷、中毒及びその他の外因の影響	143	132	116
新生物	84	88	90
神経系の疾患	78	96	64
呼吸器系の疾患	65	66	75

×

1件あたり日数	東広島市	広島中央医療圏	全 県
循環器系の疾患	18.69日	18.60日	16.95日
損傷、中毒及びその他の外因の影響	19.67日	19.57日	17.56日
新生物	12.11日	12.66日	11.97日
神経系の疾患	26.22日	26.66日	24.69日
呼吸器系の疾患	18.99日	18.71日	16.83日

×

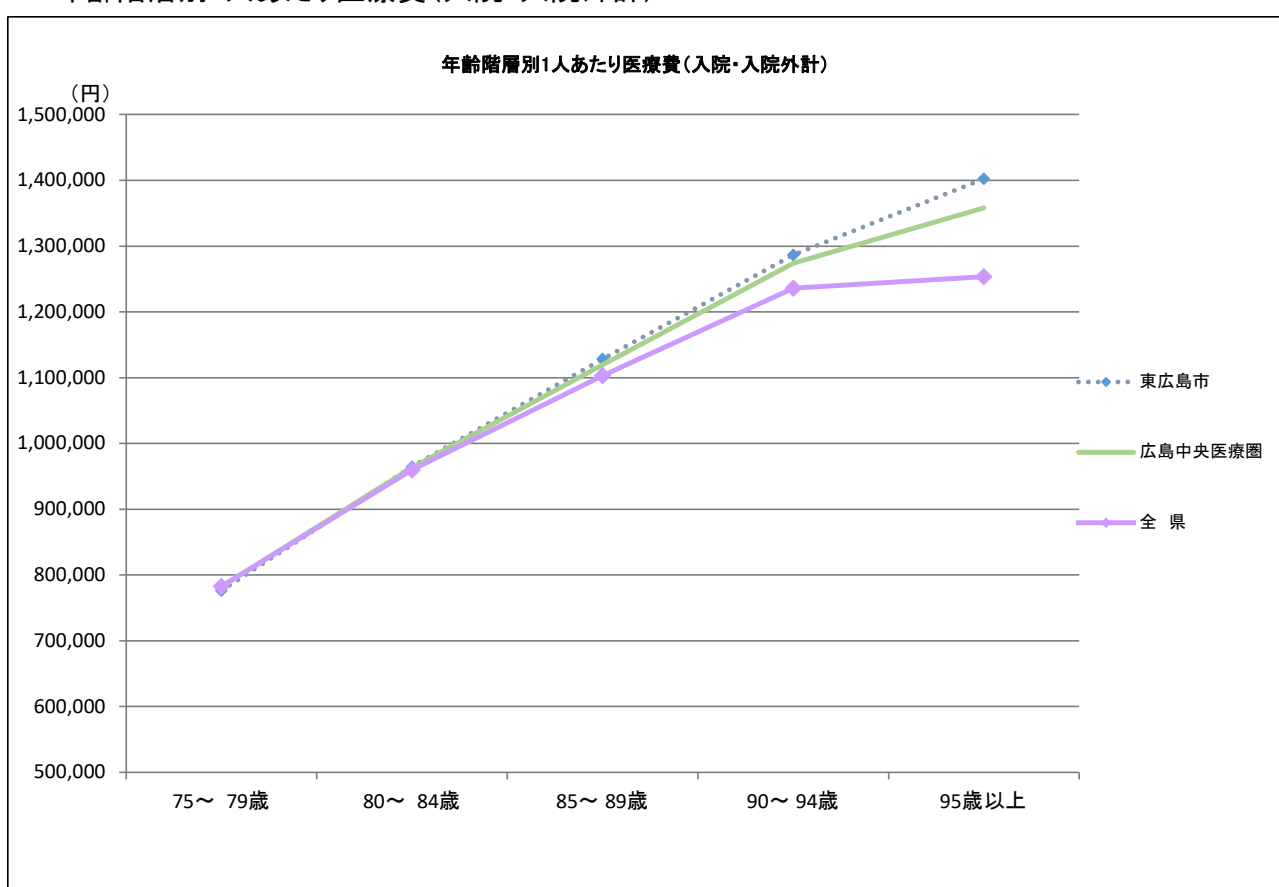
1日あたり医療費	東広島市	広島中央医療圏	全 県
循環器系の疾患	39,519円	39,924円	45,180円
損傷、中毒及びその他の外因の影響	33,283円	34,053円	39,252円
新生物	58,085円	57,118円	62,371円
神経系の疾患	19,737円	19,437円	21,095円
呼吸器系の疾患	30,439円	31,201円	33,212円



1人あたり医療費	東広島市	広島中央医療圏	全 県
循環器系の疾患	110,963円	109,716円	115,471円
損傷、中毒及びその他の外因の影響	93,339円	87,806円	80,081円
新生物	58,879円	63,922円	67,408円
神経系の疾患	40,560円	49,510円	33,532円
呼吸器系の疾患	37,472円	38,395円	41,852円

※1人あたり医療費=受診率×1件あたり日数×1日あたり医療費  
※上記表において、端数処理のため数値は一致しない。  
※入院には食事療養を含み、入院外には調剤を含む。

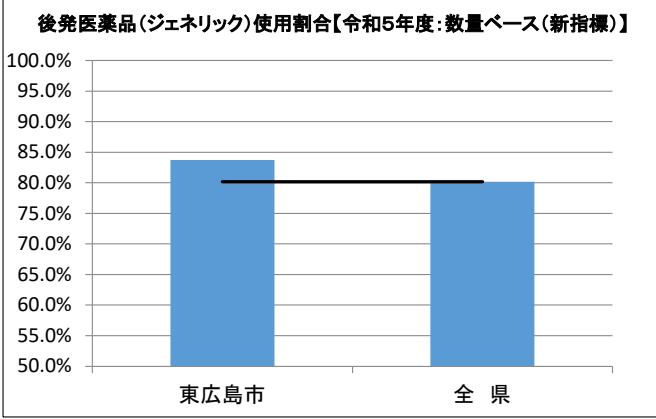
### 6. 年齢階層別1人あたり医療費(入院・入院外計)



区分	東広島市	広島中央医療圏	全 県
75～79歳	776,245円	782,057円	782,505円
80～84歳	964,687円	963,291円	959,575円
85～89歳	1,128,560円	1,119,945円	1,103,379円
90～94歳	1,286,683円	1,274,172円	1,236,259円
95歳以上	1,402,591円	1,358,215円	1,253,502円

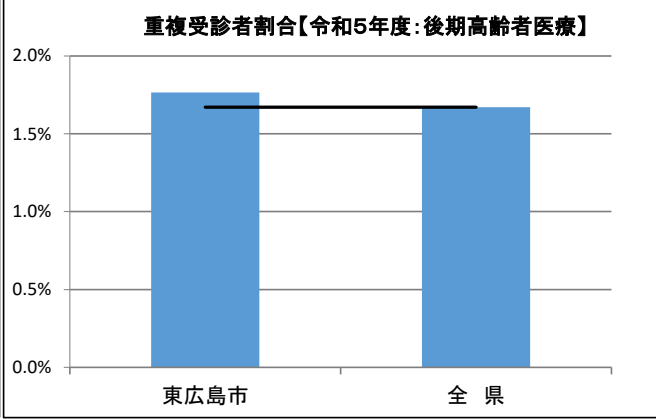
※入院には食事療法を含み、入院外には調剤を含む。

7. 後発医薬品(ジェネリック)の使用割合



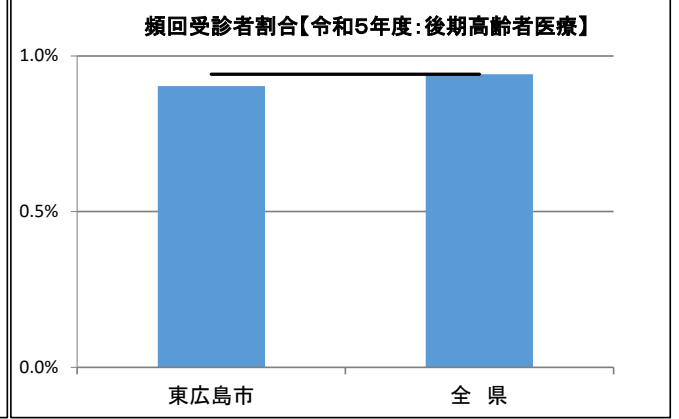
※新指標の数量シェア =  $\frac{\text{後発医薬品}}{\text{後発医薬品あり先発医薬品} + \text{後発医薬品}}$

8. 重複受診者割合



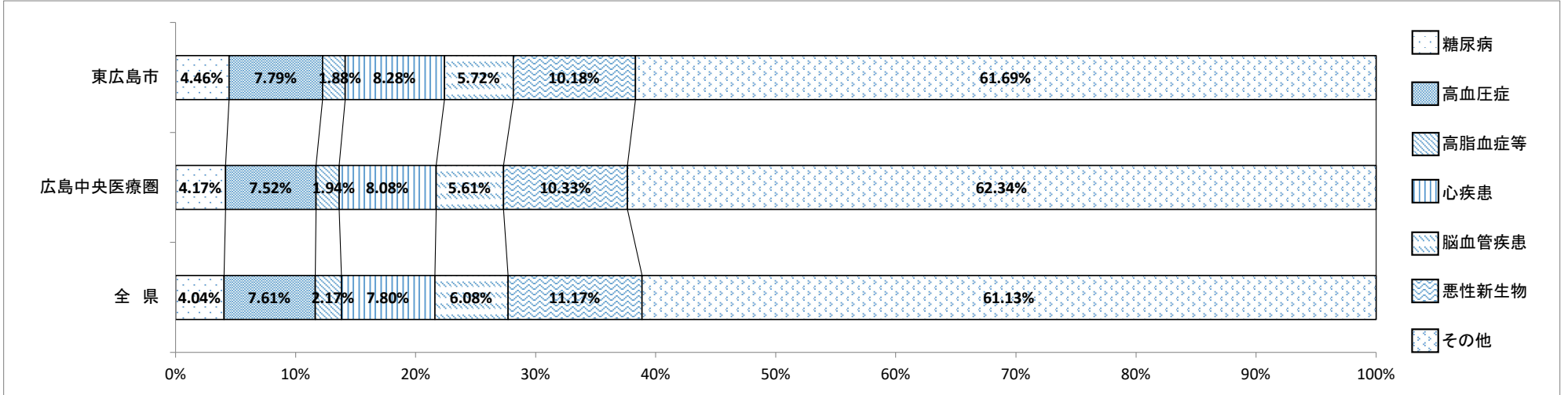
※重複受診とは  
3ヶ月連続して、1ヶ月に同一疾病での受診医療機関が3ヶ所以上の  
場合

9. 頻回受診者割合



※頻回受診とは  
3ヶ月連続して、1ヶ月の同一医療機関での受診が15回以上の  
場合

10. 医療費に占める生活習慣病の割合(入院・入院外計)



※上記表において、端数処理のため数値は一致しない。

患者1人あたり医療費(入院・入院外計)

区分	東広島市	広島中央医療圏	全 県
糖 尿 病	324,820円	318,447円	288,678円
高 血 圧 症	243,581円	238,998円	224,179円
高 脂 血 症 等	166,875円	176,017円	172,996円
心 疾 患	512,452円	503,136円	457,967円
脳 血 管 疾 患	401,488円	441,997円	509,665円
悪 性 新 生 物	678,206円	708,421円	612,182円
精 神 お よ び 行 動 の 障 害	628,105円	702,817円	569,520円
腎 不 全	1,316,620円	1,379,811円	1,530,820円

※「2. 医療費に占める生活習慣病の割合」はレセプトの傷病情報を121の傷病名に分類した社会保険表章用病名を用いて、「傷病名コード(121分類)」における生活習慣病は以下の通り定義した。

糖尿病: 「0402 糖尿病」  
 高血圧症: 「0901 高血圧性疾患」  
 高脂血症等: 「0403脂質異常症」  
 心疾患: 「0902 虚血性心疾患」、「0903 その他の心疾患」  
 脳血管疾患: 「0904 くも膜下出血」、「0905 脳内出血」、「0906 脳梗塞」、「0907 脳動脈硬化(症)」、  
 「0908 その他の脳血管疾患」  
 悪性新生物: 「II 新生物」のうち「0211 良性新生物<腫瘍>及びその他の新生物<腫瘍>」を除いたもの  
 精神および行動の障害: 「V 精神および行動の障害」全て  
 腎不全: 「1402 腎不全」

※入院には食事療養を含み、入院外には調剤を含む。

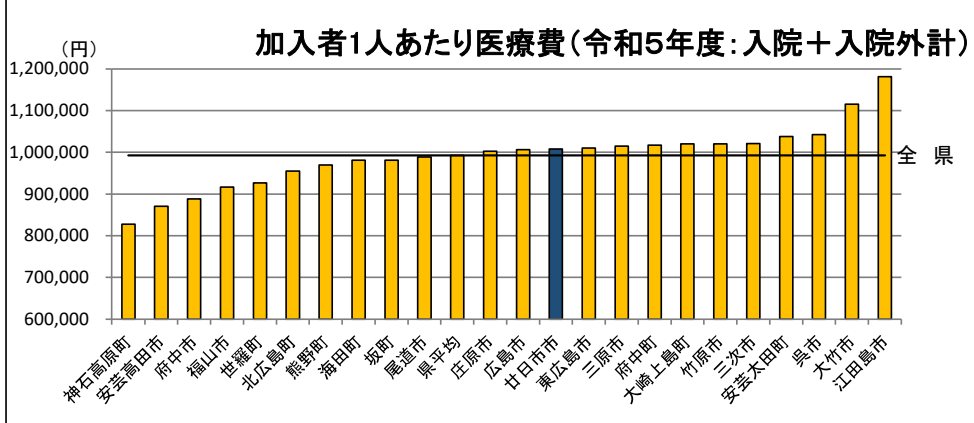
# 市町フェイスシート(廿日市市)

## 令和5年度廿日市市(後期高齢者医療)の医療費等の現況

### 1. 廿日市市の概況

区分	人口 (R5.1.1)	高齢者人口 (65歳以上)	高齢化率
廿日市市	116,219人	36,227人	31.2%
広島西医療圏	142,283人	45,600人	32.0%
全 県	2,770,623人	823,177人	29.7%

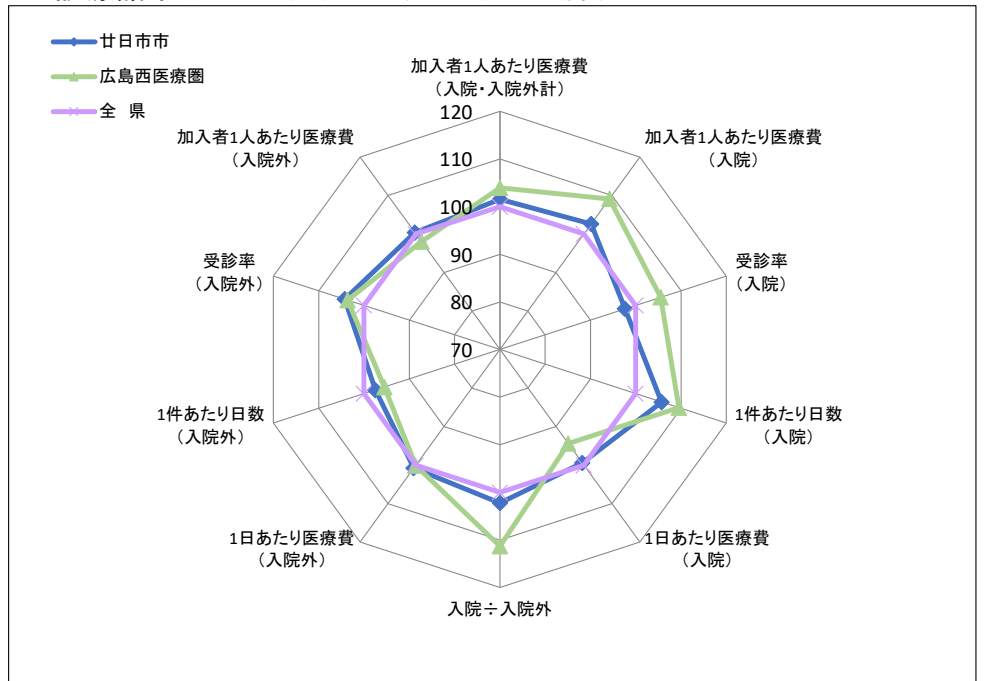
### 2. 1人あたり医療費



区分	廿日市市	広島西医療圏	全 県	全 国
入院	543,414円	577,925円	529,630円	486,900円
入院外	464,453円	453,627円	462,775円	421,326円
計	1,007,867円	1,031,552円	992,406円	908,226円

※入院には食事療養を含み、入院外には調剤を含む。  
※全国値は令和5年度後期高齢者医療事業年報の数値に基いている。

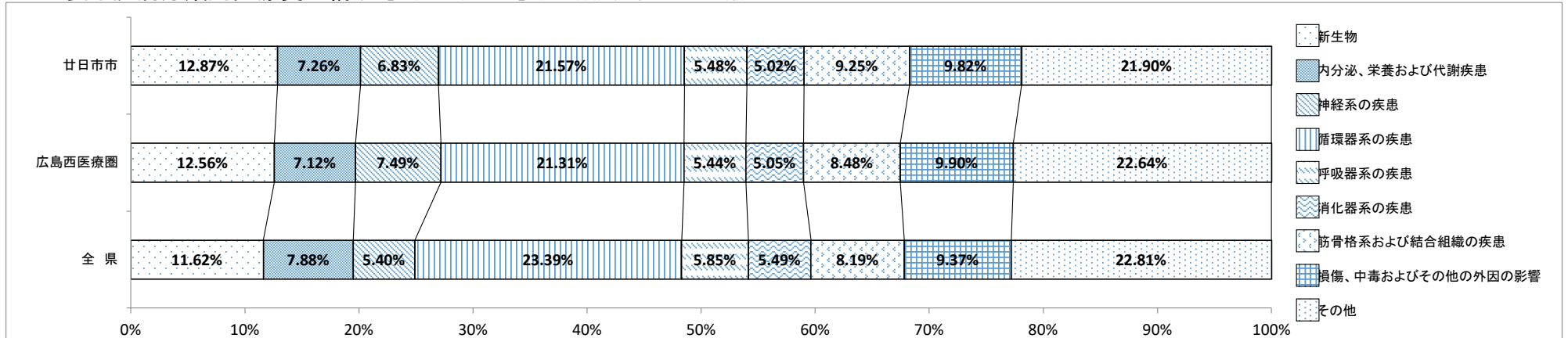
### 3. 診療諸率(受診率・1件あたり日数・1日あたり医療費)



区分	廿日市市		広島西医療圏		全 県		全 国	
	入院	入院外	入院	入院外	入院	入院外	入院	入院外
受診率(1,000人あたり)	817	16,705	883	16,604	837	16,028	741	15,215
1件あたり日数	18.52日	1.02日	19.19日	0.99日	17.52日	1.04日	17.15日	0.96日
1日あたり医療費	35,905円	16,201円	34,094円	16,094円	36,106円	16,073円	38,333円	16,828円

※入院には食事療養を含み、入院外には調剤を含む。  
※全国値は令和5年度後期高齢者医療事業年報の数値に基いている。

### 4. 主要な疾病分類別医療費の構成(【入院・入院外計】:社会保険表章用疾病分類)



※入院には食事療養を含み、入院外には調剤を含む。  
※上記表において、端数処理のため数値は一致しない。

### 5. 疾病分類別診療諸率(入院)

(廿日市市上位5位:社会保険表章用疾病分類)

受診率(1,000人あたり)	廿日市市	広島西医療圏	全 県
循環器系の疾患	142	143	151
損傷、中毒及びその他の外因の影響	116	117	116
新生物	80	85	90
神経系の疾患	82	95	64
筋骨格系及び結合組織の疾患	60	60	57

×

1件あたり日数	廿日市市	広島西医療圏	全 県
循環器系の疾患	18.38日	18.48日	16.95日
損傷、中毒及びその他の外因の影響	18.20日	18.36日	17.56日
新生物	11.57日	12.21日	11.97日
神経系の疾患	26.16日	26.68日	24.69日
筋骨格系及び結合組織の疾患	16.56日	17.03日	17.14日

×

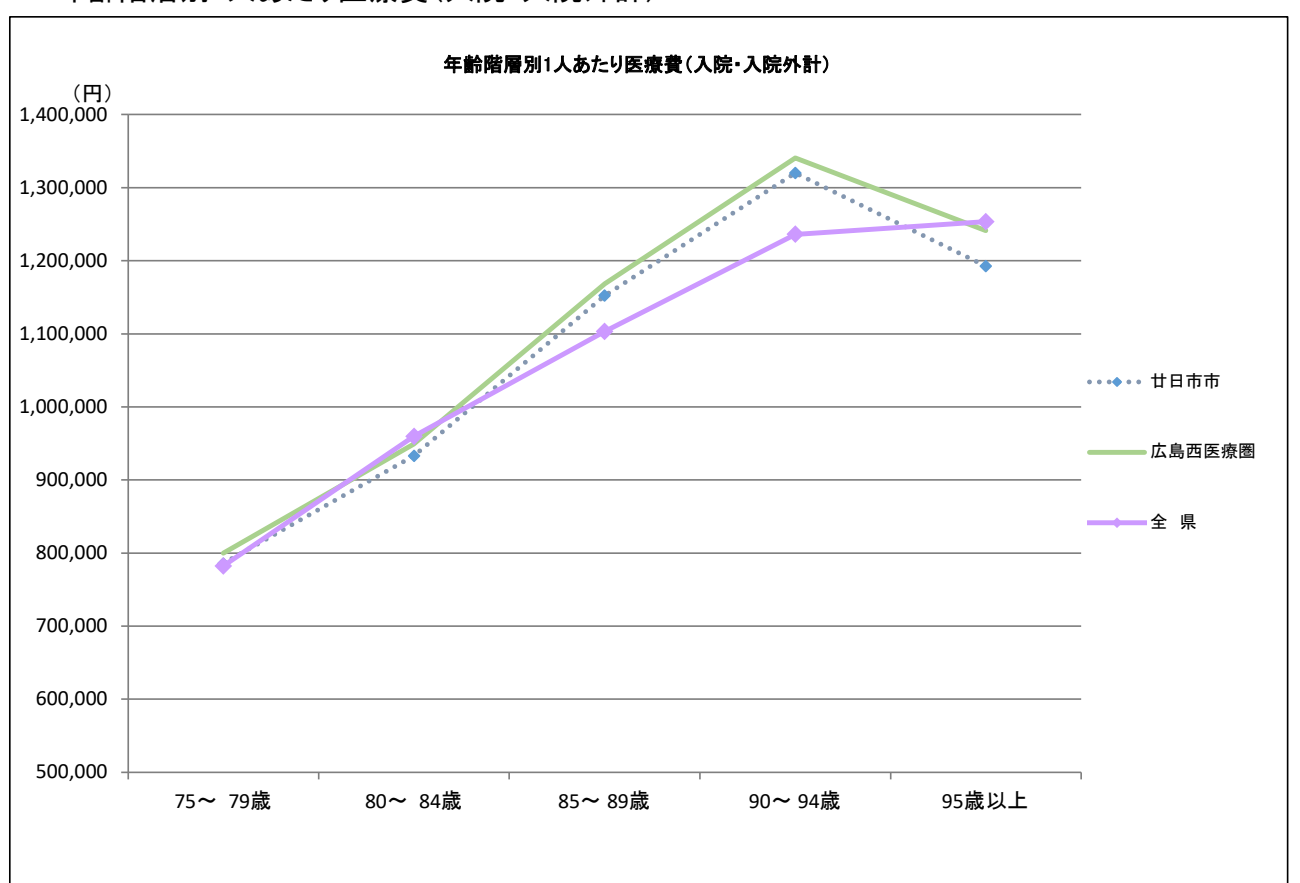
1日あたり医療費	廿日市市	広島西医療圏	全 県
循環器系の疾患	43,739円	43,675円	45,180円
損傷、中毒及びその他の外因の影響	38,988円	38,236円	39,252円
新生物	65,750円	60,009円	62,371円
神経系の疾患	21,155円	20,437円	21,095円
筋骨格系及び結合組織の疾患	44,020円	42,989円	41,374円



1人あたり医療費	廿日市市	広島西医療圏	全 県
循環器系の疾患	114,319円	115,146円	115,471円
損傷、中毒及びその他の外因の影響	82,664円	82,413円	80,081円
新生物	60,693円	62,397円	67,408円
神経系の疾患	45,107円	51,985円	33,532円
筋骨格系及び結合組織の疾患	43,796円	43,567円	40,188円

※1人あたり医療費=受診率×1件あたり日数×1日あたり医療費  
※上記表において、端数処理のため数値は一致しない。  
※入院には食事療養を含む。

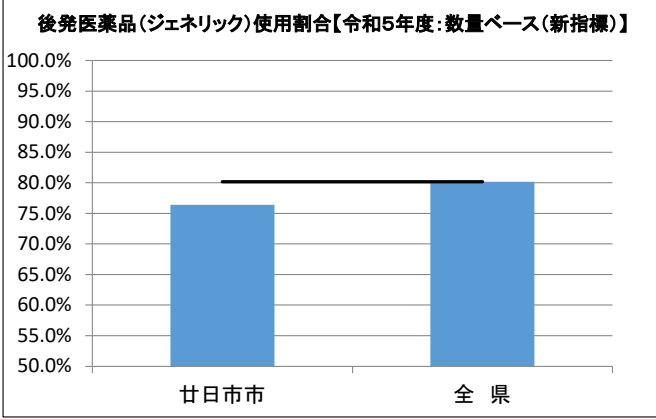
### 6. 年齢階層別1人あたり医療費(入院・入院外計)



区分	廿日市市	広島西医療圏	全 県
75~79歳	785,691円	799,758円	782,505円
80~84歳	933,131円	948,981円	959,575円
85~89歳	1,152,266円	1,168,474円	1,103,379円
90~94歳	1,320,052円	1,340,677円	1,236,259円
95歳以上	1,192,760円	1,241,448円	1,253,502円

※入院には食事療養を含み、入院外には調剤を含む。

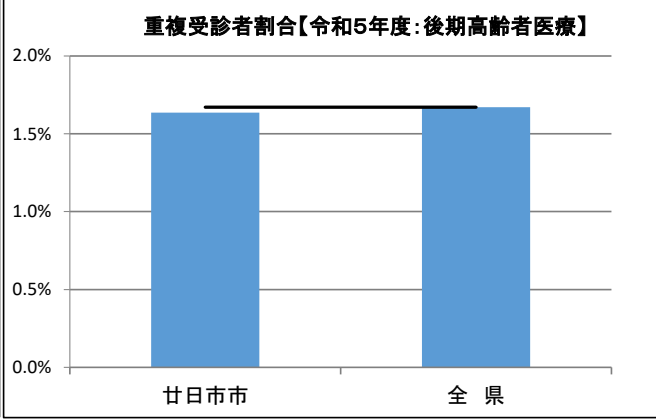
7. 後発医薬品(ジェネリック)の使用割合



区分	廿日市市	広島西医療圏	全 県
後期	76.4%	78.0%	80.2%
国保(参考)	79.6%	80.4%	80.8%

※新指標の数量シェア =  $\frac{\text{後発医薬品}}{\text{後発医薬品あり先発医薬品} + \text{後発医薬品}}$

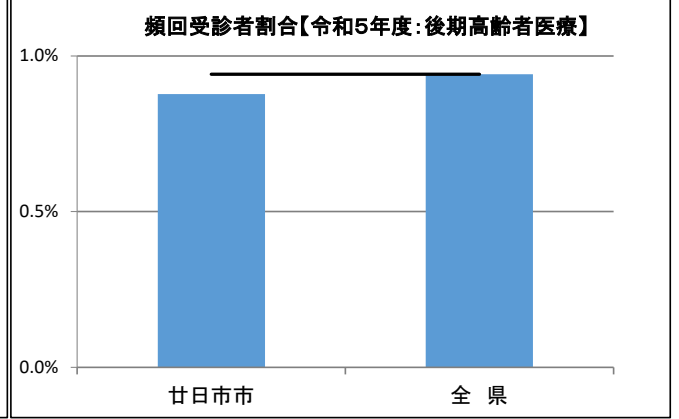
8. 重複受診者割合



区分	廿日市市	広島西医療圏	全 県
後期	1.64%	1.56%	1.67%
国保(参考)	0.52%	0.47%	0.52%

※重複受診とは 3ヶ月連続して、1ヶ月に同一疾病での受診医療機関が3ヶ所以上の場合

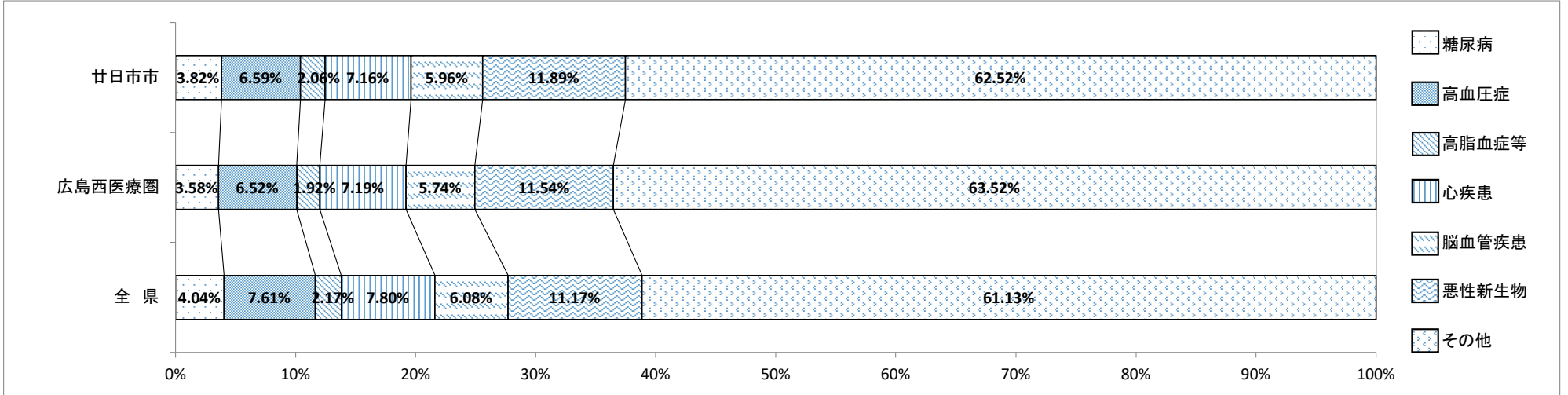
9. 頻回受診者割合



区分	廿日市市	広島西医療圏	全 県
後期	0.88%	0.86%	0.94%
国保(参考)	0.29%	0.28%	0.32%

※頻回受診とは 3ヶ月連続して、1ヶ月の同一医療機関での受診が15回以上の場合

10. 医療費に占める生活習慣病の割合(入院・入院外計)



※上記表において、端数処理のため数値は一致しない。

患者1人あたり医療費(入院・入院外計)

区分	廿日市市	広島西医療圏	全 県
糖 尿 病	282,273円	272,232円	288,678円
高 血 圧 症	184,364円	187,094円	224,179円
高 脂 血 症 等	160,353円	162,578円	172,996円
心 疾 患	486,803円	487,412円	457,967円
脳 血 管 疾 患	563,905円	598,865円	509,665円
悪 性 新 生 物	674,394円	659,104円	612,182円
精神および行動の障害	500,558円	578,156円	569,520円
腎 不 全	1,977,759円	1,956,169円	1,530,820円

※「2. 医療費に占める生活習慣病の割合」はレセプトの傷病情報を121の傷病名に分類した社会保険表章用病名を用いて、「傷病名コード(121分類)」における生活習慣病は以下の通り定義した。

糖尿病: 「0402 糖尿病」  
 高血圧症: 「0901 高血圧性疾患」  
 高脂血症等: 「0403脂質異常症」  
 心疾患: 「0902 虚血性心疾患」、「0903 その他の心疾患」  
 脳血管疾患: 「0904 くも膜下出血」、「0905 脳内出血」、「0906 脳梗塞」、「0907 脳動脈硬化(症)」、「0908 その他の脳血管疾患」  
 悪性新生物: 「II 新生物」のうち「0211 良性新生物<腫瘍>及びその他の新生物<腫瘍>」を除いたもの  
 精神および行動の障害: 「V 精神および行動の障害」全て  
 腎不全: 「1402 腎不全」

※入院には食事療養を含み、入院外には調剤を含む。

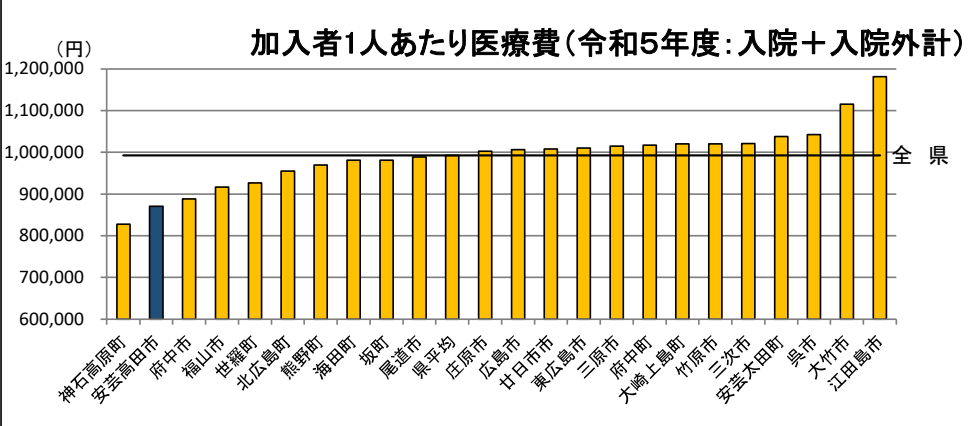
# 市町フェイスシート(安芸高田市)

## 令和5年度安芸高田市(後期高齢者医療)の医療費等の現況

### 1. 安芸高田市の概況

区分	人口 (R5.1.1)	高齢者人口 (65歳以上)	高齢化率
安芸高田市	26,979人	10,913人	40.4%
広島医療圏	1,354,735人	361,389人	26.7%
全 県	2,770,623人	823,177人	29.7%

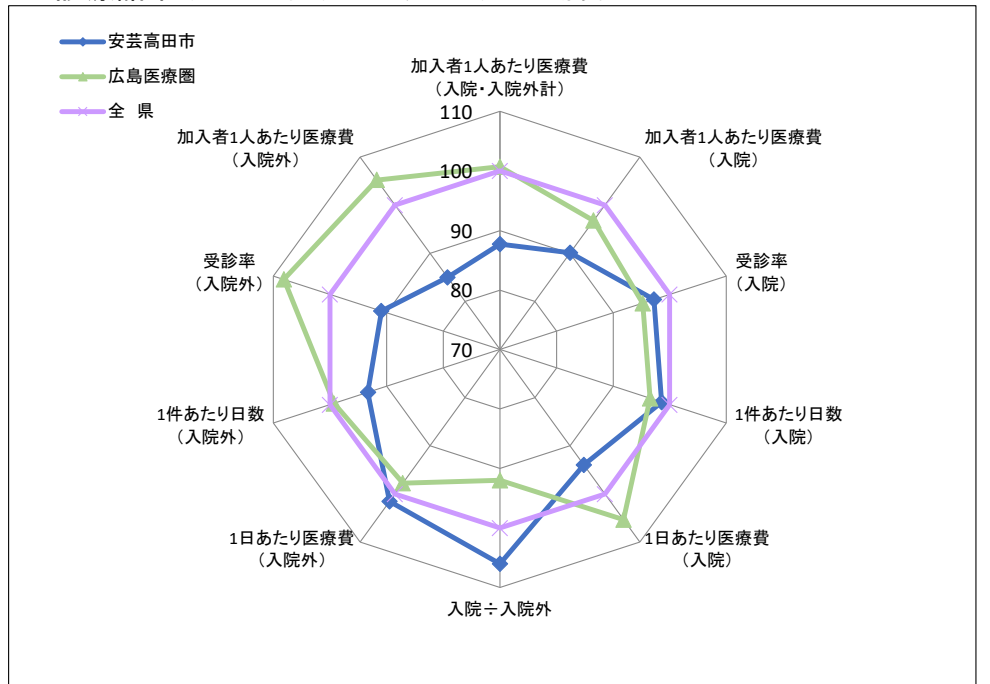
### 2. 1人あたり医療費



区分	安芸高田市	広島医療圏	全 県	全 国
入院	477,071円	512,559円	529,630円	486,900円
入院外	393,325円	486,936円	462,775円	421,326円
計	870,395円	999,495円	992,406円	908,226円

※入院には食事療養を含み、入院外には調剤を含む。  
※全国値は令和5年度後期高齢者医療事業年報の数値に基いている。

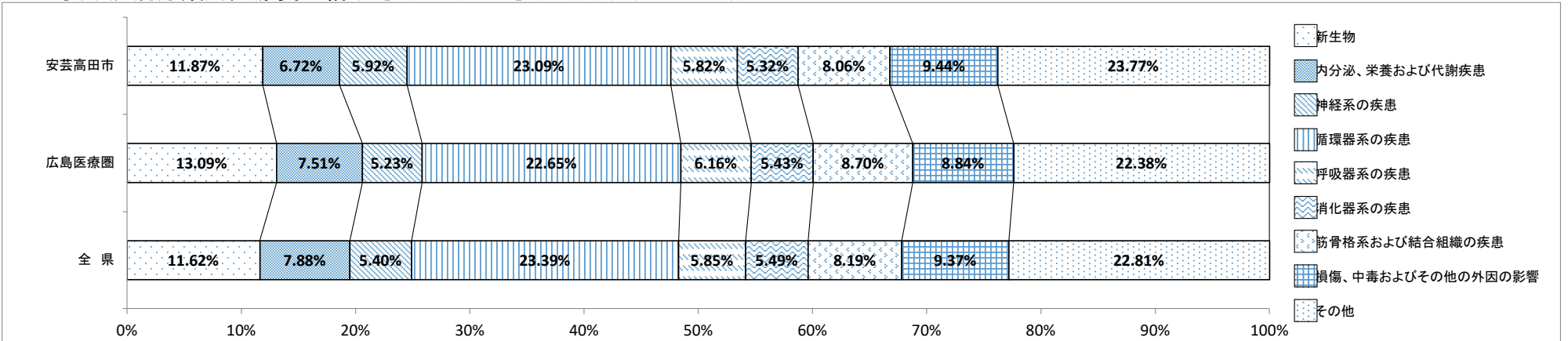
### 3. 診療諸率(受診率・1件あたり日数・1日あたり医療費)



区分	安芸高田市		広島医療圏		全 県		全 国	
	入院	入院外	入院	入院外	入院	入院外	入院	入院外
受診率(1,000人あたり)	814	14,574	797	17,331	837	16,028	741	15,215
1件あたり日数	17.27日	0.97日	16.91日	1.03日	17.52日	1.04日	17.15日	0.96日
1日あたり医療費	33,937円	16,321円	38,023円	15,709円	36,106円	16,073円	38,333円	16,828円

※入院には食事療養を含み、入院外には調剤を含む。  
※全国値は令和5年度後期高齢者医療事業年報の数値に基いている。

### 4. 主要な疾病分類別医療費の構成(【入院・入院外計】:社会保険表章用疾病分類)



※入院には食事療養を含み、入院外には調剤を含む。  
※上記表において、端数処理のため数値は一致しない。

### 5. 疾病分類別診療諸率(入院)

(安芸高田市上位5位:社会保険表章用疾病分類)

受診率(1,000人あたり)	安芸高田市	広島医療圏	全 県
循環器系の疾患	135	145	151
損傷、中毒及びその他の外因の影響	95	104	116
新生物	65	87	90
筋骨格系及び結合組織の疾患	50	53	57
泌尿生殖器系の疾患	57	47	48

×

1件あたり日数	安芸高田市	広島医療圏	全 県
循環器系の疾患	16.74日	16.42日	16.95日
損傷、中毒及びその他の外因の影響	17.96日	17.37日	17.56日
新生物	11.32日	11.63日	11.97日
筋骨格系及び結合組織の疾患	17.81日	16.56日	17.14日
泌尿生殖器系の疾患	17.04日	16.79日	16.65日

×

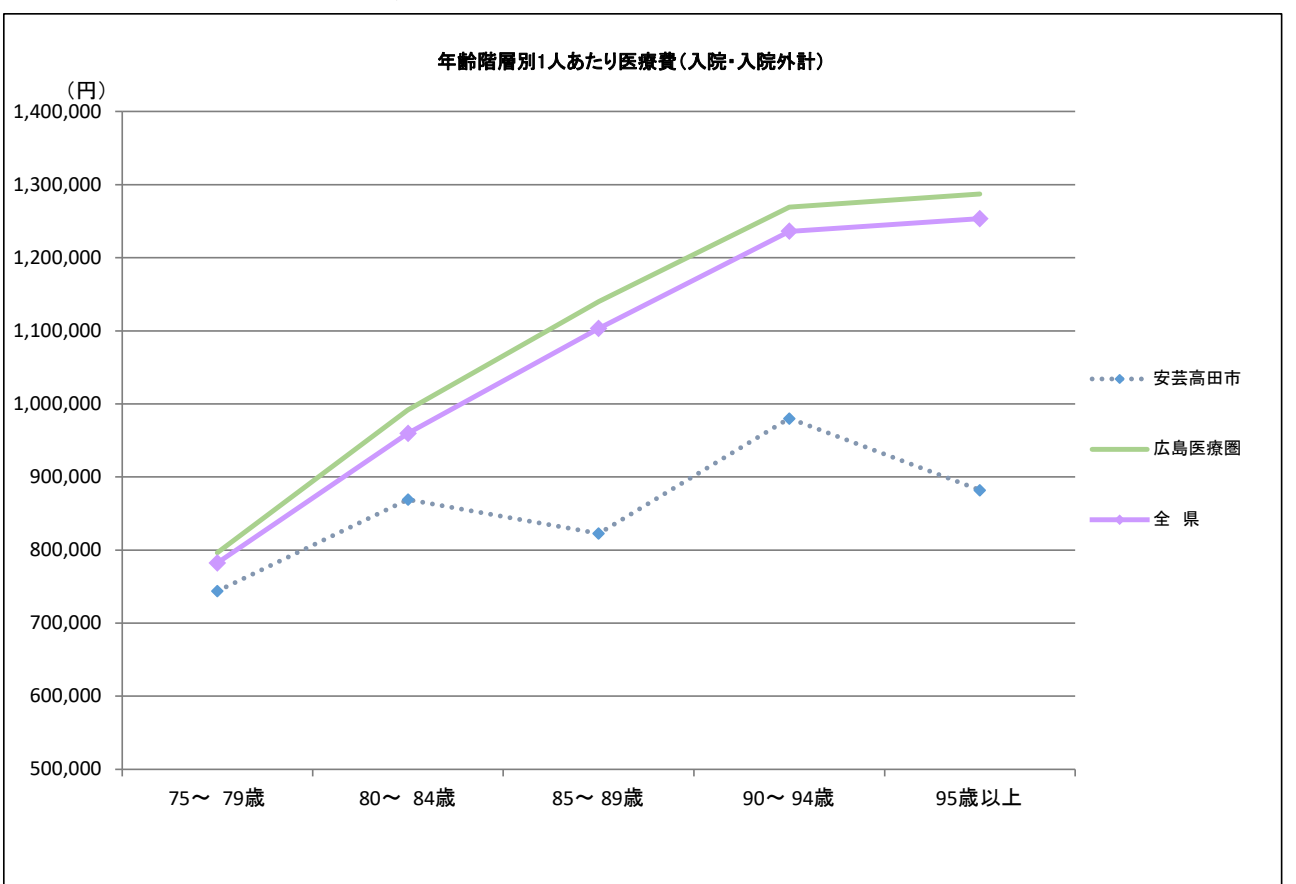
1日あたり医療費	安芸高田市	広島医療圏	全 県
循環器系の疾患	39,770円	47,187円	45,180円
損傷、中毒及びその他の外因の影響	35,356円	39,336円	39,252円
新生物	58,340円	64,370円	62,371円
筋骨格系及び結合組織の疾患	38,920円	42,383円	41,374円
泌尿生殖器系の疾患	31,066円	35,040円	35,071円



1人あたり医療費	安芸高田市	広島医療圏	全 県
循環器系の疾患	90,040円	112,364円	115,471円
損傷、中毒及びその他の外因の影響	60,147円	71,151円	80,081円
新生物	43,103円	64,975円	67,408円
筋骨格系及び結合組織の疾患	34,567円	37,477円	40,188円
泌尿生殖器系の疾患	30,316円	27,480円	27,892円

※1人あたり医療費=受診率×1件あたり日数×1日あたり医療費  
※上記表において、端数処理のため数値は一致しない。  
※入院には食事療養を含み、入院外には調剤を含む。

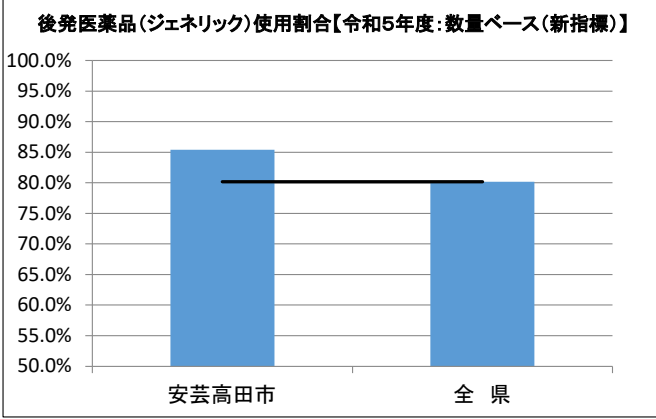
### 6. 年齢階層別1人あたり医療費(入院・入院外計)



区分	安芸高田市	広島医療圏	全 県
75～79歳	744,000円	796,266円	782,505円
80～84歳	869,083円	991,582円	959,575円
85～89歳	822,755円	1,140,033円	1,103,379円
90～94歳	980,095円	1,269,165円	1,236,259円
95歳以上	881,990円	1,287,385円	1,253,502円

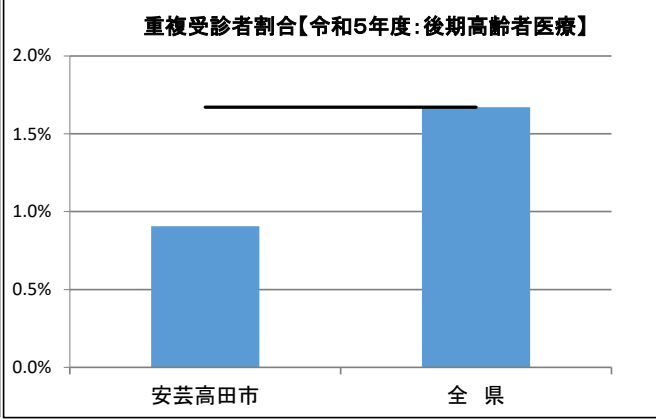
※入院には食事療法を含み、入院外には調剤を含む。

7. 後発医薬品(ジェネリック)の使用割合



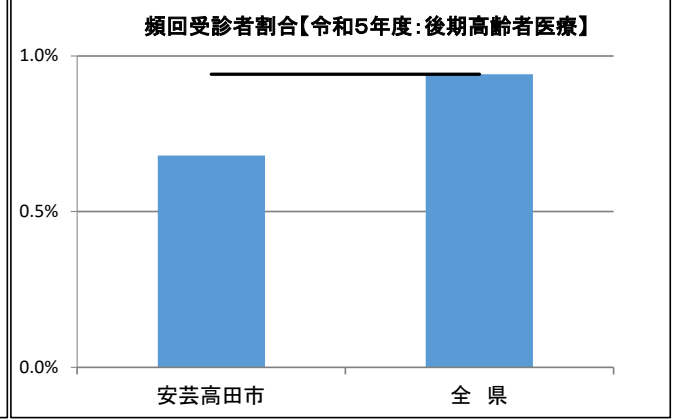
※新指標の数量シェア =  $\frac{\text{後発医薬品}}{\text{後発医薬品あり先発医薬品} + \text{後発医薬品}}$

8. 重複受診者割合



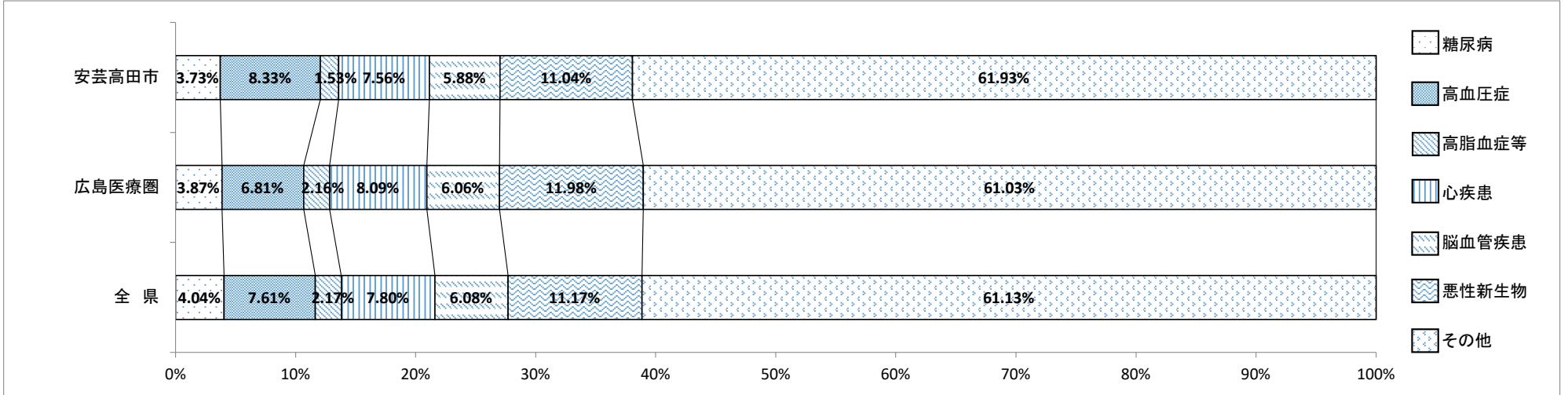
※重複受診とは  
3ヶ月連続して、1ヶ月に同一疾病での受診医療機関が3ヶ所以上の  
場合

9. 頻回受診者割合



※頻回受診とは  
3ヶ月連続して、1ヶ月の同一医療機関での受診が15回以上の  
場合

10. 医療費に占める生活習慣病の割合(入院・入院外計)



※上記表において、端数処理のため数値は一致しない。

患者1人あたり医療費(入院・入院外計)

区分	安芸高田市	広島医療圏	全 県
糖 尿 病	253,425円	271,472円	288,678円
高 血 圧 症	207,508円	208,097円	224,179円
高 脂 血 症 等	162,956円	164,019円	172,996円
心 疾 患	436,247円	446,851円	457,967円
脳 血 管 疾 患	436,737円	464,720円	509,665円
悪 性 新 生 物	486,842円	588,662円	612,182円
精神および行動の障害	430,111円	499,808円	569,520円
腎 不 全	1,219,633円	1,706,135円	1,530,820円

※「2. 医療費に占める生活習慣病の割合」はレセプトの傷病情報を121の傷病名に分類した社会保険表章用病名を用いて、「傷病名コード(121分類)」における生活習慣病は以下の通り定義した。

糖尿病: 「0402 糖尿病」  
 高血圧症: 「0901 高血圧性疾患」  
 高脂血症等: 「0403 脂質異常症」  
 心疾患: 「0902 虚血性心疾患」、「0903 その他の心疾患」  
 脳血管疾患: 「0904 くも膜下出血」、「0905 脳内出血」、「0906 脳梗塞」、「0907 脳動脈硬化(症)」、「0908 その他の脳血管疾患」  
 悪性新生物: 「II 新生物」のうち「0211 良性新生物<腫瘍>及びその他の新生物<腫瘍>」を除いたもの  
 精神および行動の障害: 「V 精神および行動の障害」全て  
 腎不全: 「1402 腎不全」

※入院には食事療養を含み、入院外には調剤を含む。

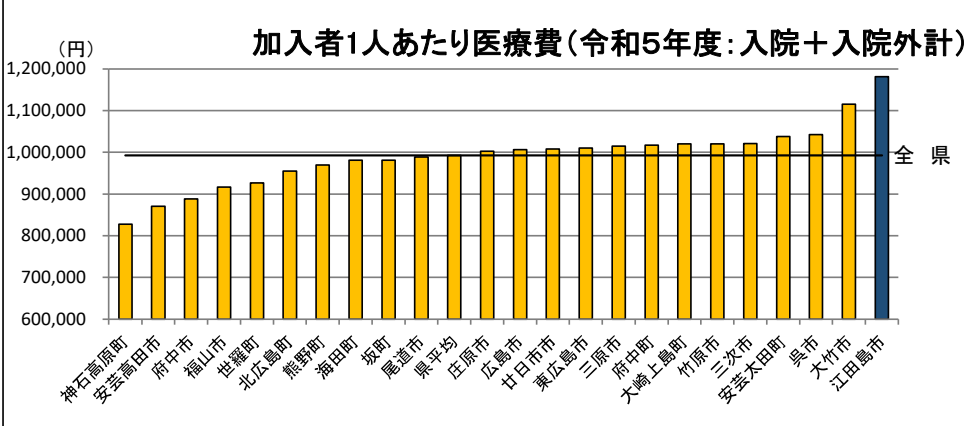
# 市町フェイスシート(江田島市)

## 令和5年度江田島市(後期高齢者医療)の医療費等の現況

### 1. 江田島市の概況

区分	人口 (R5.1.1)	高齢者人口 (65歳以上)	高齢化率
江田島市	21,393人	9,637人	45.0%
呉医療圏	230,634人	85,176人	36.9%
全 県	2,770,623人	823,177人	29.7%

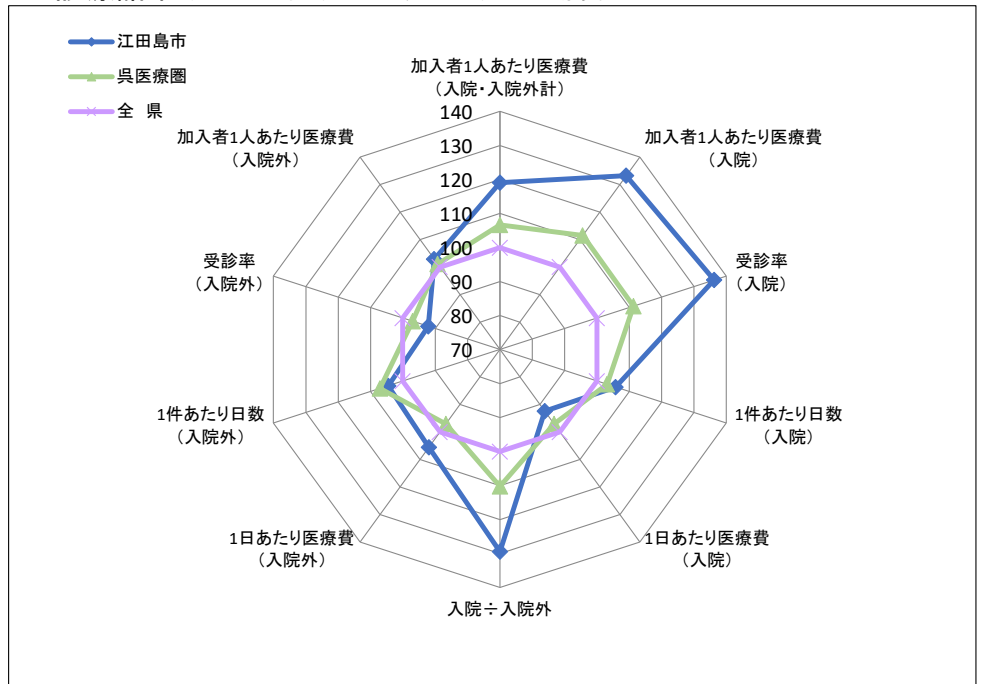
### 2. 1人あたり医療費



区分	江田島市	呉医療圏	全 県	全 国
入院	705,223円	590,122円	529,630円	486,900円
入院外	476,088円	467,934円	462,775円	421,326円
計	1,181,311円	1,058,056円	992,406円	908,226円

※入院には食事療養を含み、入院外には調剤を含む。  
※全国値は令和5年度後期高齢者医療事業年報の数値に基いている。

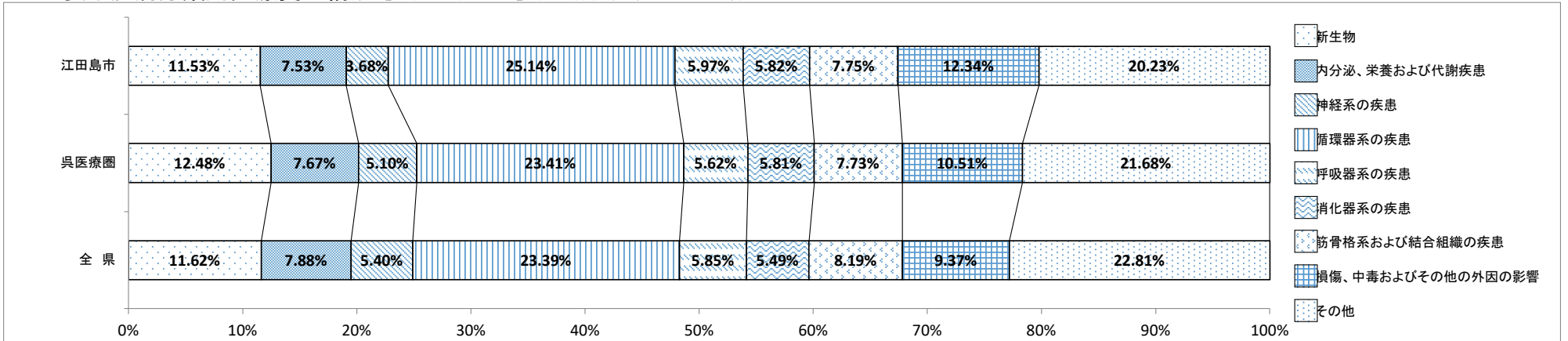
### 3. 診療諸率(受診率・1件あたり日数・1日あたり医療費)



区分	江田島市		呉医療圏		全 県		全 国	
	入院	入院外	入院	入院外	入院	入院外	入院	入院外
受診率(1,000人あたり)	1,141	14,769	932	15,547	837	16,028	741	15,215
1件あたり日数	18.52日	1.09日	18.06日	1.12日	17.52日	1.04日	17.15日	0.96日
1日あたり医療費	33,374円	16,956円	35,048円	15,599円	36,106円	16,073円	38,333円	16,828円

※入院には食事療養を含み、入院外には調剤を含む。  
※全国値は令和5年度後期高齢者医療事業年報の数値に基いている。

### 4. 主要な疾病分類別医療費の構成(【入院・入院外計】:社会保険表章用疾病分類)



※入院には食事療養を含み、入院外には調剤を含む。  
※上記表において、端数処理のため数値は一致しない。

### 5. 疾病分類別診療諸率(入院)

(江田島市上位5位:社会保険表章用疾病分類)

受診率(1,000人あたり)	江田島市	呉医療圏	全 県
循環器系の疾患	234	159	151
損傷、中毒及びその他の外因の影響	159	126	116
新生物	122	103	90
筋骨格系及び結合組織の疾患	74	57	57
精神及び行動の障害	89	93	70



1件あたり日数	江田島市	呉医療圏	全 県
循環器系の疾患	19.33日	17.81日	16.95日
損傷、中毒及びその他の外因の影響	17.36日	17.69日	17.56日
新生物	12.94日	12.11日	11.97日
筋骨格系及び結合組織の疾患	18.26日	17.58日	17.14日
精神及び行動の障害	27.89日	27.69日	27.79日



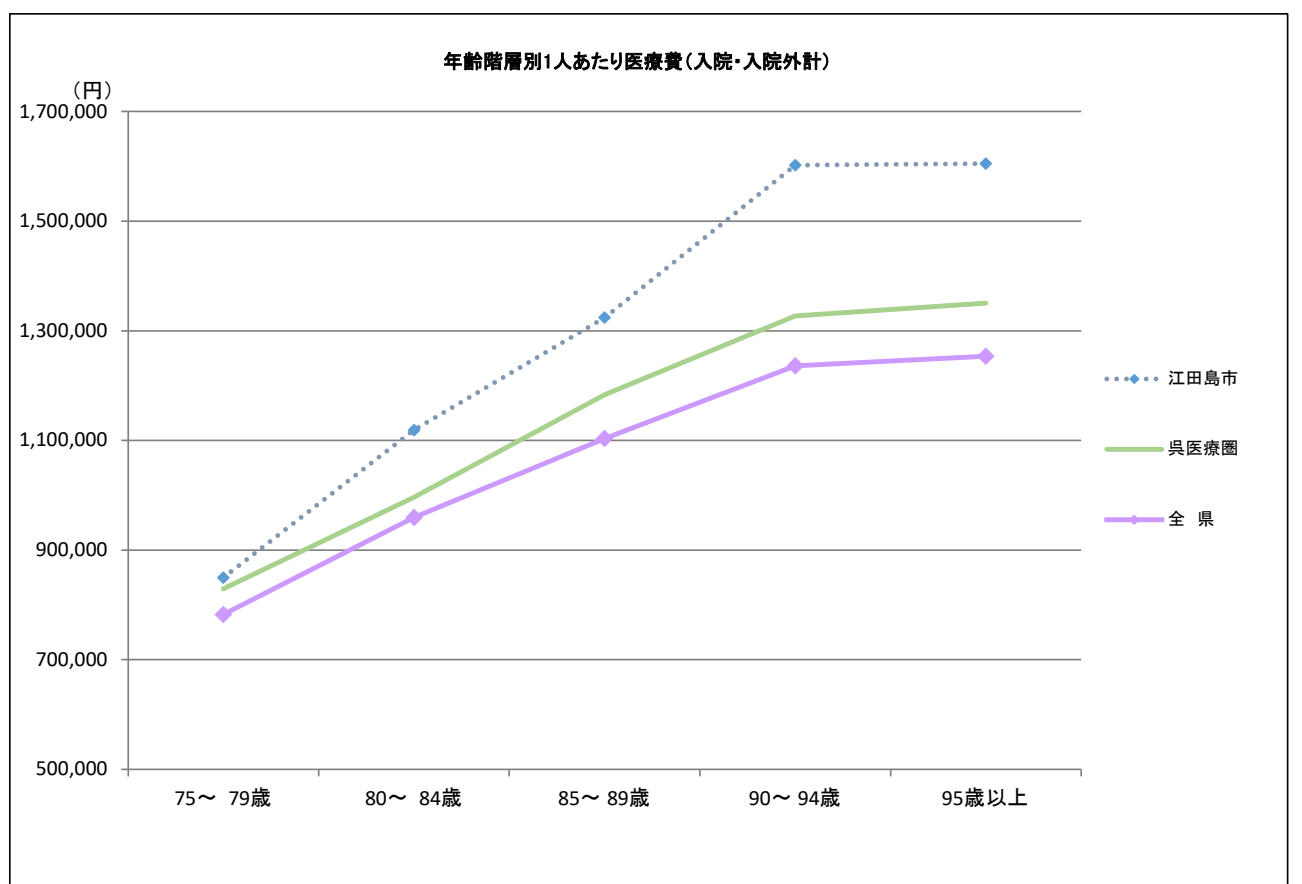
1日あたり医療費	江田島市	呉医療圏	全 県
循環器系の疾患	35,126円	40,324円	45,180円
損傷、中毒及びその他の外因の影響	40,894円	39,770円	39,252円
新生物	55,975円	58,145円	62,371円
筋骨格系及び結合組織の疾患	36,641円	41,430円	41,374円
精神及び行動の障害	16,440円	17,418円	16,957円



1人あたり医療費	江田島市	呉医療圏	全 県
循環器系の疾患	158,960円	114,079円	115,471円
損傷、中毒及びその他の外因の影響	113,069円	88,643円	80,081円
新生物	88,577円	72,399円	67,408円
筋骨格系及び結合組織の疾患	49,286円	41,212円	40,188円
精神及び行動の障害	40,761円	17,418円	32,914円

※1人あたり医療費=受診率×1件あたり日数×1日あたり医療費  
※上記表において、端数処理のため数値は一致しない。  
※入院には食事療養を含む。

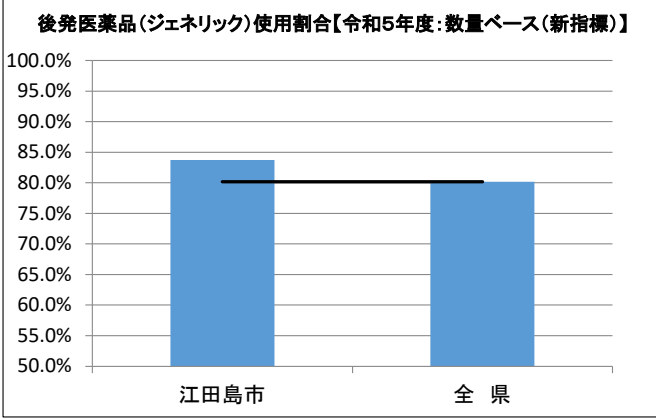
### 6. 年齢階層別1人あたり医療費(入院・入院外計)



区分	江田島市	呉医療圏	全 県
75～79歳	849,671円	829,001円	782,505円
80～84歳	1,118,809円	996,406円	959,575円
85～89歳	1,324,155円	1,183,308円	1,103,379円
90～94歳	1,602,083円	1,327,354円	1,236,259円
95歳以上	1,605,194円	1,350,321円	1,253,502円

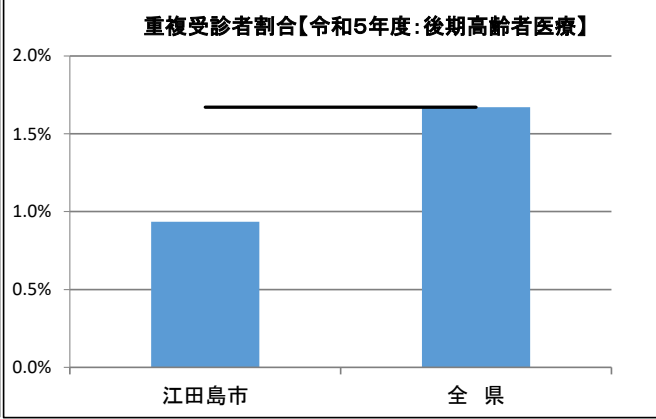
※入院には食事療法を含み、入院外には調剤を含む。

7. 後発医薬品(ジェネリック)の使用割合



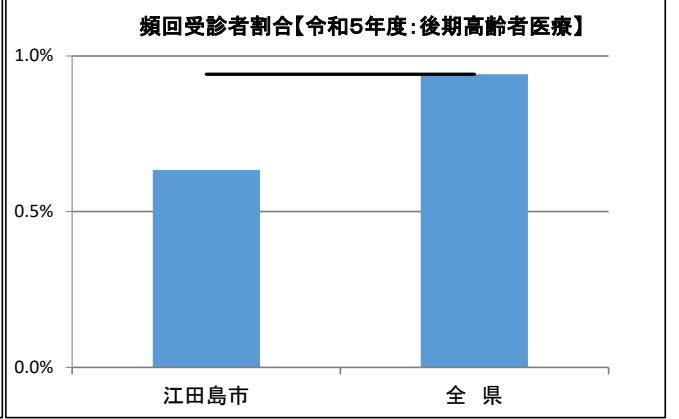
※新指標の数量シェア =  $\frac{\text{後発医薬品}}{\text{後発医薬品あり先発医薬品} + \text{後発医薬品}}$

8. 重複受診者割合



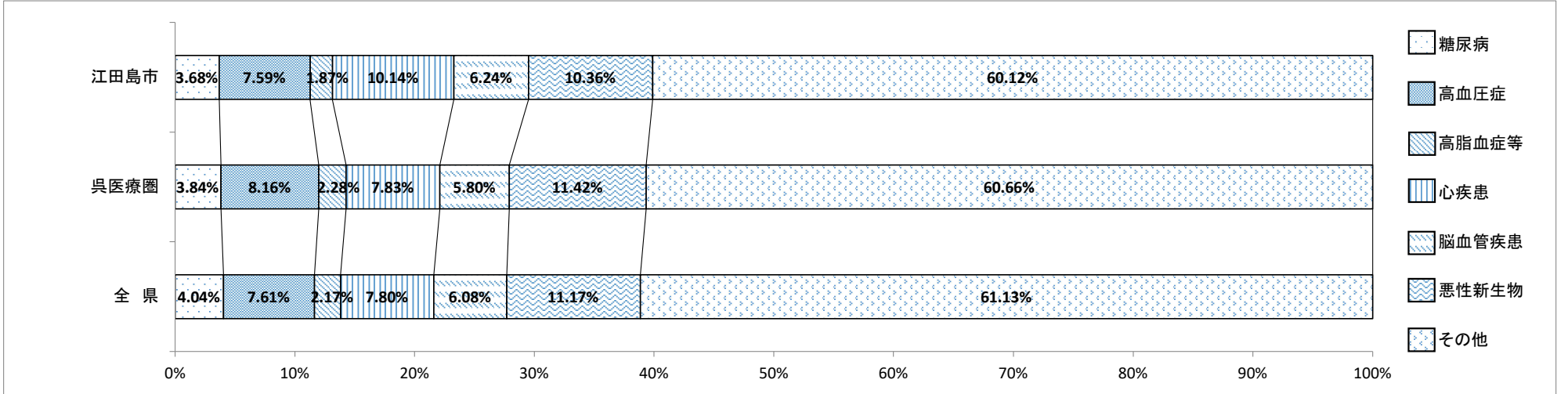
※重複受診とは  
3ヶ月連続して、1ヶ月に同一疾病での受診医療機関が3ヶ所以上の  
場合

9. 頻回受診者割合



※頻回受診とは  
3ヶ月連続して、1ヶ月の同一医療機関での受診が15回以上の  
場合

10. 医療費に占める生活習慣病の割合(入院・入院外計)



※上記表において、端数処理のため数値は一致しない。

患者1人あたり医療費(入院・入院外計)

区分	江田島市	呉医療圏	全 県
糖 尿 病	335,900円	312,138円	288,678円
高 血 圧 症	240,029円	233,068円	224,179円
高 脂 血 症 等	210,457円	191,045円	172,996円
心 疾 患	598,942円	482,998円	457,967円
脳 血 管 疾 患	779,678円	453,648円	509,665円
悪 性 新 生 物	668,923円	633,378円	612,182円
精 神 お よ び 行 動 の 障 害	784,387円	783,556円	569,520円
腎 不 全	1,485,717円	1,679,211円	1,530,820円

※「2. 医療費に占める生活習慣病の割合」はレセプトの傷病情報を121の傷病名に分類した社会保険表章用病名を用いて、「傷病名コード(121分類)」における生活習慣病は以下の通り定義した。  
 糖尿病:「0402 糖尿病」  
 高血圧症:「0901 高血圧性疾患」  
 高脂血症等:「0403脂質異常症」  
 心疾患:「0902 虚血性心疾患」、「0903 その他の心疾患」  
 脳血管疾患:「0904 くも膜下出血」、「0905 脳内出血」、「0906 脳梗塞」、「0907 脳動脈硬化(症)」、  
 「0908 その他の脳血管疾患」  
 悪性新生物:「II 新生物」のうち「0211 良性新生物<腫瘍>及びその他の新生物<腫瘍>」を除いたもの  
 精神および行動の障害:「V 精神および行動の障害」全て  
 腎不全:「1402 腎不全」

※入院には食事療養を含み、入院外には調剤を含む。

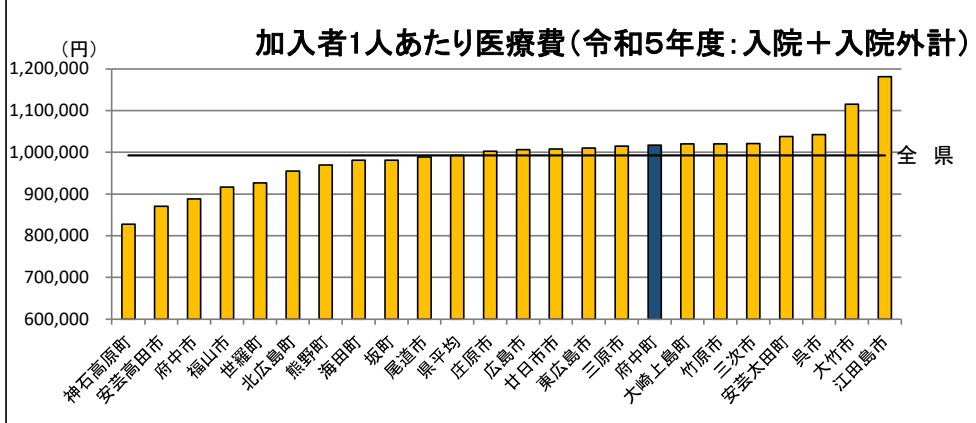
# 市町フェイスシート(府中町)

## 令和5年度府中町(後期高齢者医療)の医療費等の現況

### 1. 府中町の概況

区分	人口 (R5.1.1)	高齢者人口 (65歳以上)	高齢化率
府中町	52,891人	13,042人	24.7%
広島医療圏	1,354,735人	361,389人	26.7%
全 県	2,770,623人	823,177人	29.7%

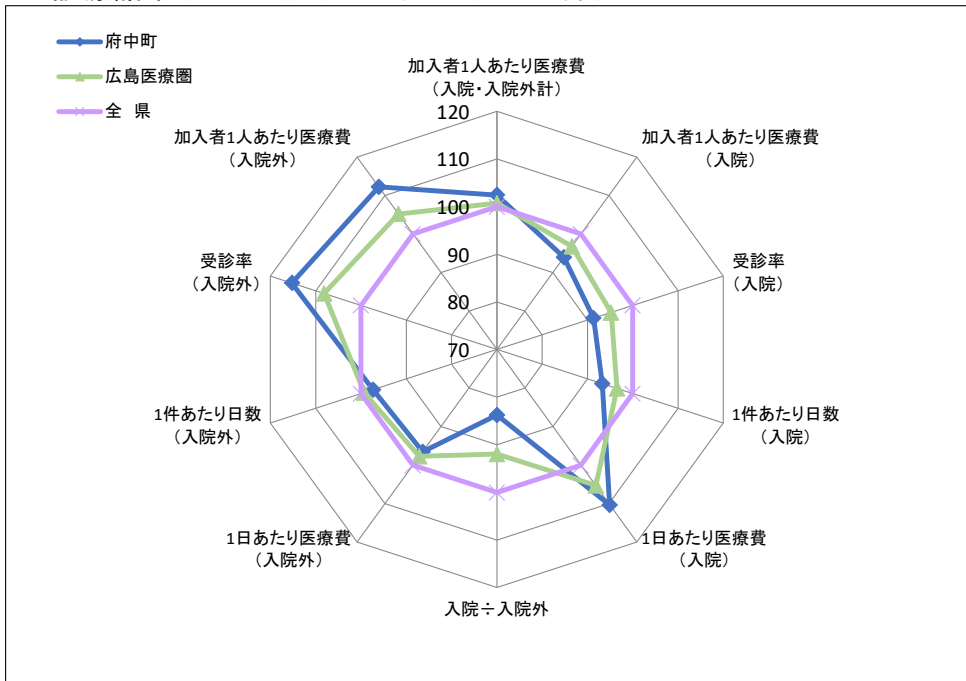
### 2. 1人あたり医療費



区分	府中町	広島医療圏	全 県	全 国
入院	497,603円	512,559円	529,630円	486,900円
入院外	519,221円	486,936円	462,775円	421,326円
計	1,016,825円	999,495円	992,406円	908,226円

※入院には食事療養を含み、入院外には調剤を含む。  
※全国値は令和5年度後期高齢者医療事業年報の数値に基いている。

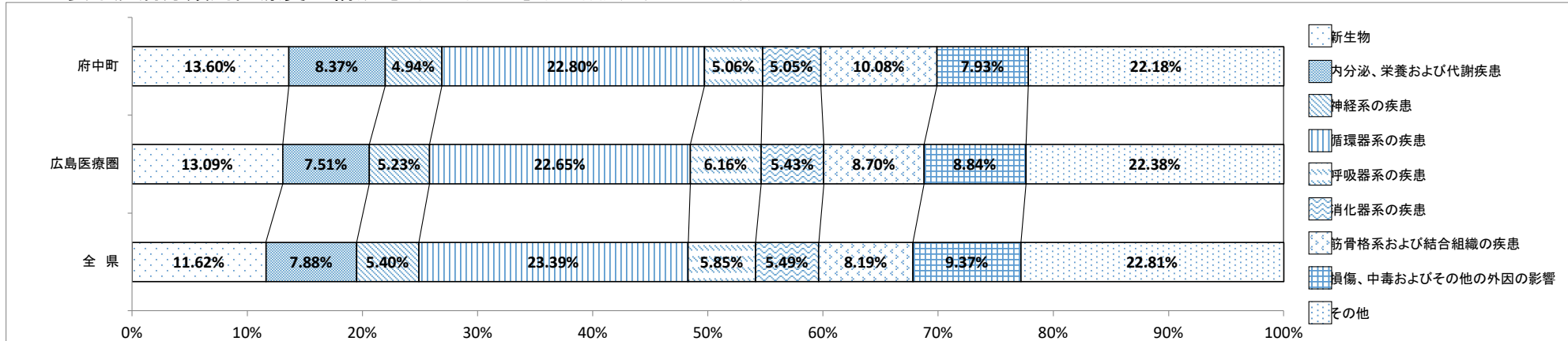
### 3. 診療諸率(受診率・1件あたり日数・1日あたり医療費)



区分	府中町		広島医療圏		全 県		全 国	
	入院	入院外	入院	入院外	入院	入院外	入院	入院外
受診率(1,000人あたり)	765	18,469	797	17,331	837	16,028	741	15,215
1件あたり日数	16.34日	1.01日	16.91日	1.03日	17.52日	1.04日	17.15日	0.96日
1日あたり医療費	39,838円	15,513円	38,023円	15,709円	36,106円	16,073円	38,333円	16,828円

※入院には食事療養を含み、入院外には調剤を含む。  
※全国値は令和5年度後期高齢者医療事業年報の数値に基いている。

### 4. 主要な疾病分類別医療費の構成(【入院・入院外計】:社会保険表章用疾病分類)



※入院には食事療養を含み、入院外には調剤を含む。  
※上記表において、端数処理のため数値は一致しない。

### 5. 疾病分類別診療諸率(入院)

(府中町上位5位:社会保険表章用疾病分類)

受診率(1,000人あたり)	府中町	広島医療圏	全 県
循環器系の疾患	162	145	151
新生物	96	87	90
損傷、中毒及びその他の外因の影響	97	104	116
筋骨格系及び結合組織の疾患	70	53	57
精神及び行動の障害	74	63	70

×

1件あたり日数	府中町	広島医療圏	全 県
循環器系の疾患	17.85日	16.42日	16.95日
新生物	11.07日	11.63日	11.97日
損傷、中毒及びその他の外因の影響	15.51日	17.37日	17.56日
筋骨格系及び結合組織の疾患	18.40日	16.56日	17.14日
精神及び行動の障害	28.02日	27.35日	27.79日

×

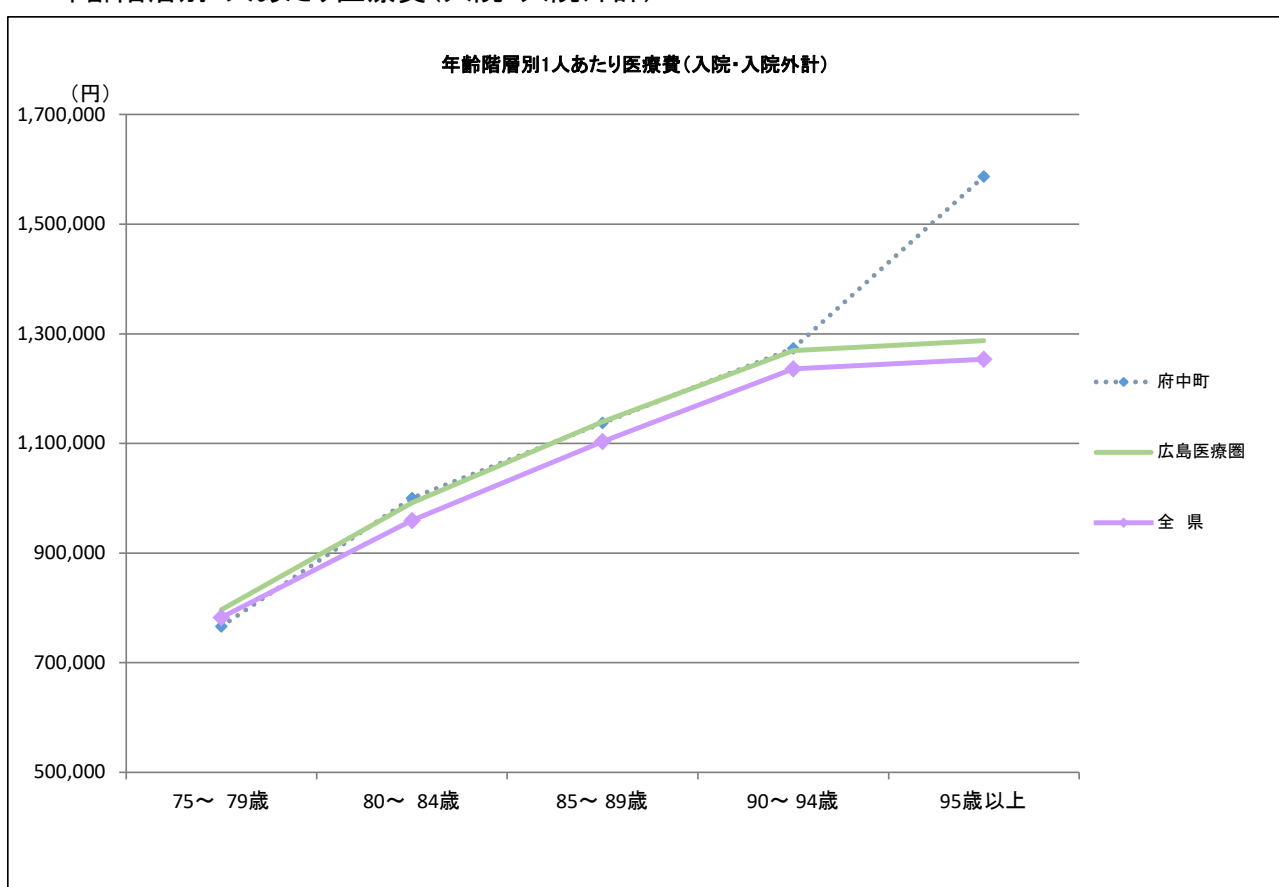
1日あたり医療費	府中町	広島医療圏	全 県
循環器系の疾患	45,468円	47,187円	45,180円
新生物	64,354円	64,370円	62,371円
損傷、中毒及びその他の外因の影響	43,511円	39,336円	39,252円
筋骨格系及び結合組織の疾患	38,914円	42,383円	41,374円
精神及び行動の障害	16,235円	17,343円	16,957円



1人あたり医療費	府中町	広島医療圏	全 県
循環器系の疾患	131,468円	112,364円	115,471円
新生物	68,590円	64,975円	67,408円
損傷、中毒及びその他の外因の影響	65,202円	71,151円	80,081円
筋骨格系及び結合組織の疾患	50,091円	37,477円	40,188円
精神及び行動の障害	33,574円	30,015円	32,914円

※1人あたり医療費=受診率×1件あたり日数×1日あたり医療費  
※上記表において、端数処理のため数値は一致しない。  
※入院には食事療養を含む。

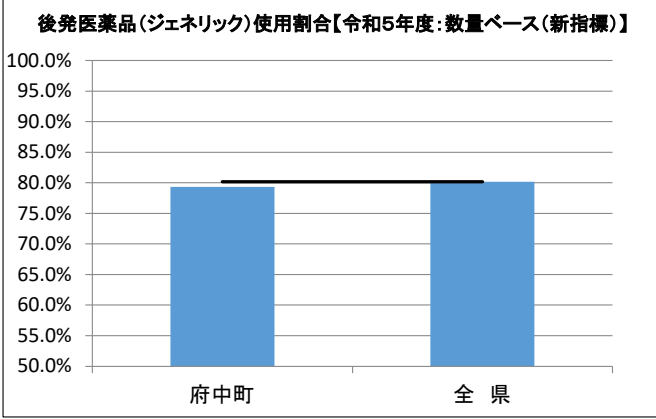
### 6. 年齢階層別1人あたり医療費(入院・入院外計)



区分	府中町	広島医療圏	全 県
75～79歳	766,480円	796,266円	782,505円
80～84歳	1,000,468円	991,582円	959,575円
85～89歳	1,137,632円	1,140,033円	1,103,379円
90～94歳	1,273,658円	1,269,165円	1,236,259円
95歳以上	1,586,843円	1,287,385円	1,253,502円

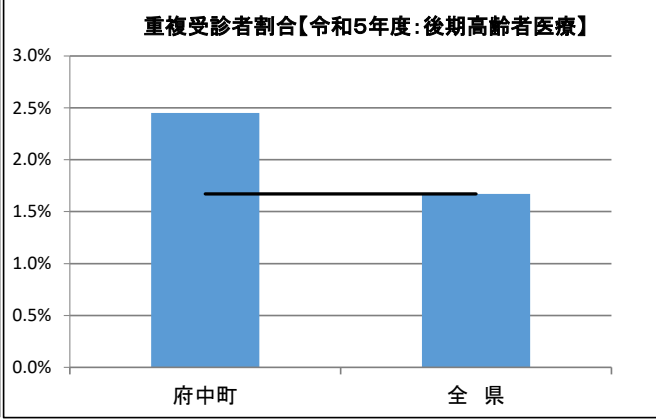
※入院には食事療法を含み、入院外には調剤を含む。

7. 後発医薬品(ジェネリック)の使用割合



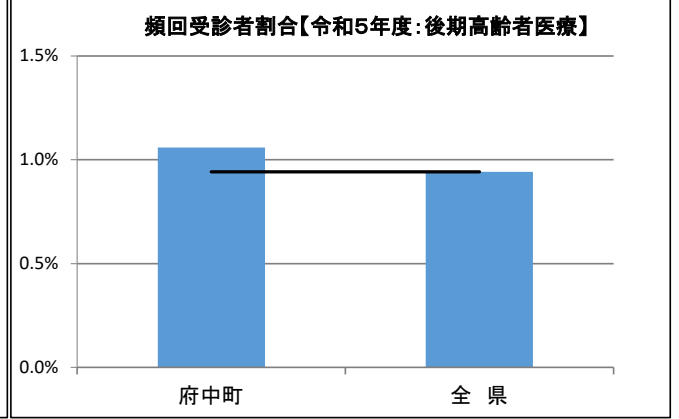
※新指標の数量シェア =  $\frac{\text{後発医薬品}}{\text{後発医薬品あり先発医薬品} + \text{後発医薬品}}$

8. 重複受診者割合



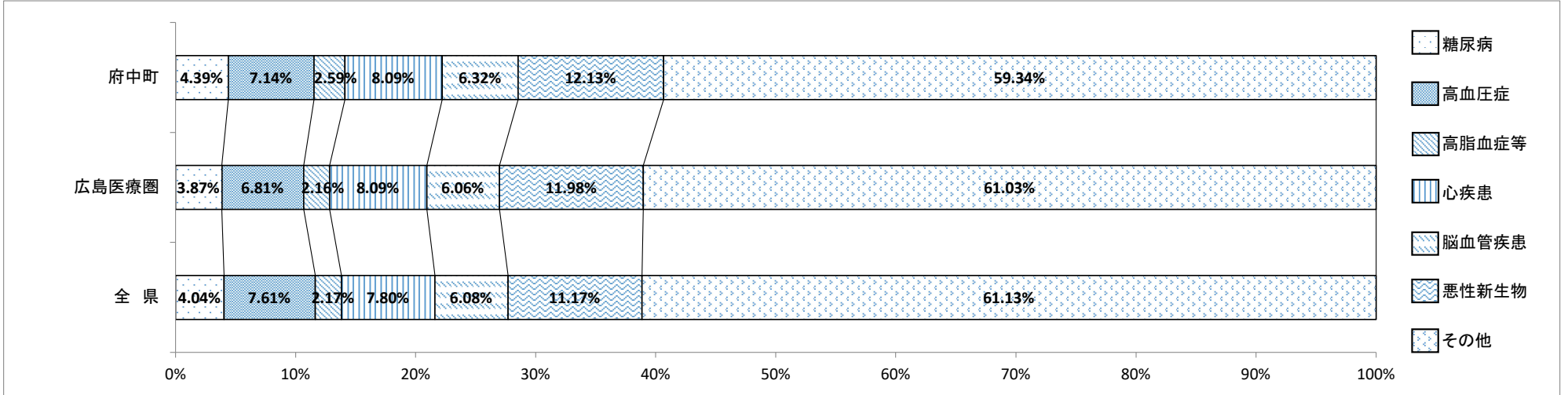
※重複受診とは 3ヶ月連続して、1ヶ月に同一疾病での受診医療機関が3ヶ所以上の場合

9. 頻回受診者割合



※頻回受診とは 3ヶ月連続して、1ヶ月の同一医療機関での受診が15回以上の場合

10. 医療費に占める生活習慣病の割合(入院・入院外計)



※上記表において、端数処理のため数値は一致しない。

患者1人あたり医療費(入院・入院外計)

区分	府中町	広島医療圏	全県
糖尿病	306,100円	271,472円	288,678円
高血圧症	203,832円	208,097円	224,179円
高脂血症等	171,171円	164,019円	172,996円
心疾患	485,389円	446,851円	457,967円
脳血管疾患	460,813円	464,720円	509,665円
悪性新生物	669,238円	588,662円	612,182円
精神および行動の障害	552,147円	499,808円	569,520円
腎不全	1,857,751円	1,706,135円	1,530,820円

※「2. 医療費に占める生活習慣病の割合」はレセプトの傷病情報を121の傷病名に分類した社会保険表章用病名を用いて、「傷病名コード(121分類)」における生活習慣病は以下の通り定義した。

糖尿病: 「0402 糖尿病」  
 高血圧症: 「0901 高血圧性疾患」  
 高脂血症等: 「0403 脂質異常症」  
 心疾患: 「0902 虚血性心疾患」、「0903 その他の心疾患」  
 脳血管疾患: 「0904 くも膜下出血」、「0905 脳内出血」、「0906 脳梗塞」、「0907 脳動脈硬化(症)」、「0908 その他の脳血管疾患」  
 悪性新生物: 「II 新生物」のうち「0211 良性新生物<腫瘍>及びその他の新生物<腫瘍>」を除いたもの  
 精神および行動の障害: 「V 精神および行動の障害」全て  
 腎不全: 「1402 腎不全」

※入院には食事療養を含み、入院外には調剤を含む。

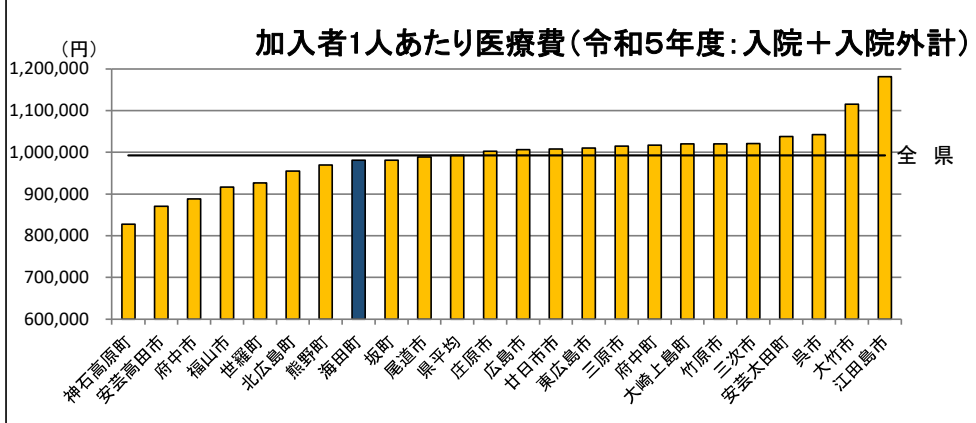
# 市町フェイスシート(海田町)

## 令和5年度海田町(後期高齢者医療)の医療費等の現況

### 1. 海田町の概況

区分	人口 (R5.1.1)	高齢者人口 (65歳以上)	高齢化率
海田町	30,639人	7,249人	23.7%
広島医療圏	1,354,735人	361,389人	26.7%
全 県	2,770,623人	823,177人	29.7%

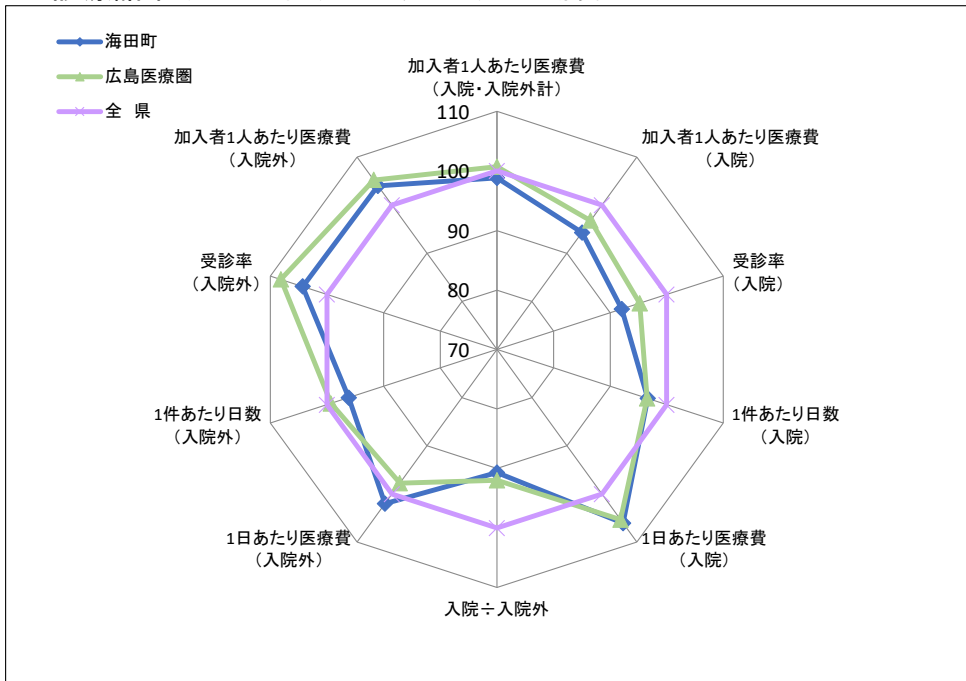
### 2. 1人あたり医療費



区分	海田町	広島医療圏	全 県	全 国
入院	499,516円	512,559円	529,630円	486,900円
入院外	481,230円	486,936円	462,775円	421,326円
計	980,745円	999,495円	992,406円	908,226円

※入院には食事療養を含み、入院外には調剤を含む。  
※全国値は令和5年度後期高齢者医療事業年報の数値に基いている。

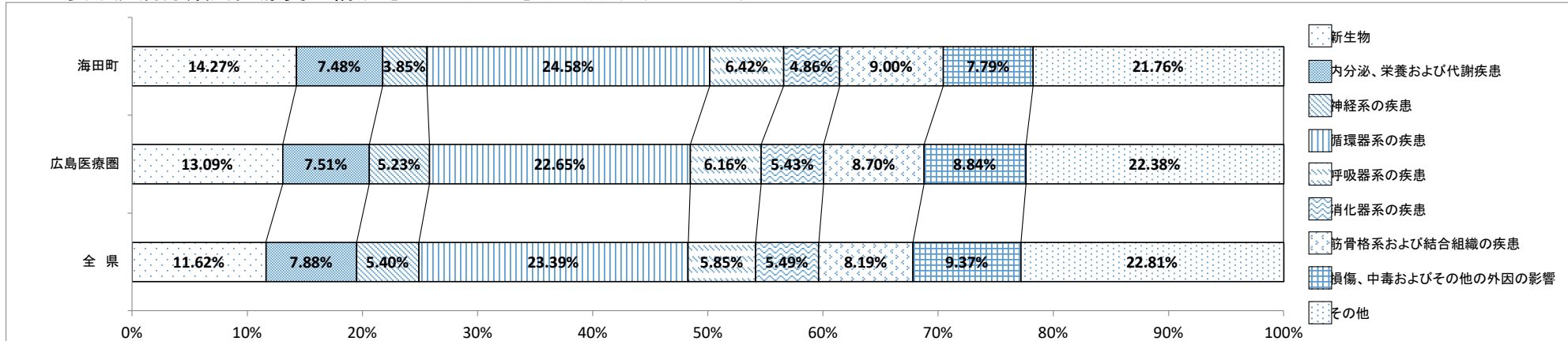
### 3. 診療諸率(受診率・1件あたり日数・1日あたり医療費)



区分	海田町		広島医療圏		全 県		全 国	
	入院	入院外	入院	入院外	入院	入院外	入院	入院外
受診率(1,000人あたり)	771	16,713	797	17,331	837	16,028	741	15,215
1件あたり日数	16.93日	1.00日	16.91日	1.03日	17.52日	1.04日	17.15日	0.96日
1日あたり医療費	38,284円	16,395円	38,023円	15,709円	36,106円	16,073円	38,333円	16,828円

※入院には食事療養を含み、入院外には調剤を含む。  
※全国値は令和5年度後期高齢者医療事業年報の数値に基いている。

### 4. 主要な疾病分類別医療費の構成(【入院・入院外計】:社会保険表章用疾病分類)



※入院には食事療養を含み、入院外には調剤を含む。  
※上記表において、端数処理のため数値は一致しない。

### 5. 疾病分類別診療諸率(入院)

受診率(1,000人あたり)	海田町	広島医療圏	全 県
循環器系の疾患	163	145	151
新生物	94	87	90
損傷、中毒及びその他の外因の影響	95	104	116
筋骨格系及び結合組織の疾患	62	53	57
精神及び行動の障害	65	63	70

×

1件あたり日数	海田町	広島医療圏	全 県
循環器系の疾患	17.99日	16.42日	16.95日
新生物	11.91日	11.63日	11.97日
損傷、中毒及びその他の外因の影響	17.33日	17.37日	17.56日
筋骨格系及び結合組織の疾患	16.27日	16.56日	17.14日
精神及び行動の障害	27.25日	27.35日	27.79日

×

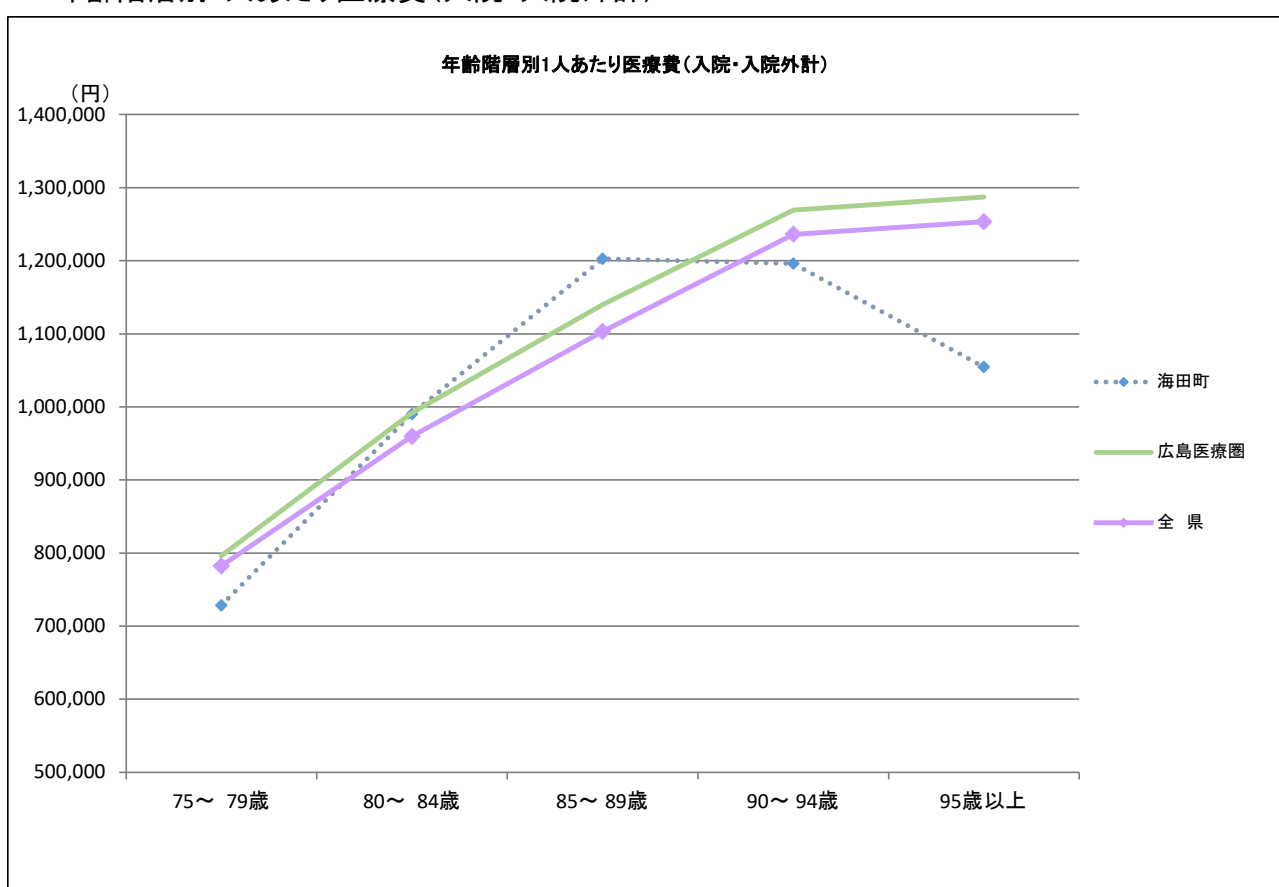
1日あたり医療費	海田町	広島医療圏	全 県
循環器系の疾患	42,782円	47,187円	45,180円
新生物	65,305円	64,370円	62,371円
損傷、中毒及びその他の外因の影響	39,515円	39,336円	39,252円
筋骨格系及び結合組織の疾患	43,752円	42,383円	41,374円
精神及び行動の障害	18,593円	17,343円	16,957円



1人あたり医療費	海田町	広島医療圏	全 県
循環器系の疾患	125,633円	112,364円	115,471円
新生物	72,972円	64,975円	67,408円
損傷、中毒及びその他の外因の影響	64,968円	71,151円	80,081円
筋骨格系及び結合組織の疾患	44,394円	37,477円	40,188円
精神及び行動の障害	32,927円	30,015円	32,914円

※1人あたり医療費=受診率×1件あたり日数×1日あたり医療費  
※上記表において、端数処理のため数値は一致しない。  
※入院には食事療養を含み、入院外には調剤を含む。

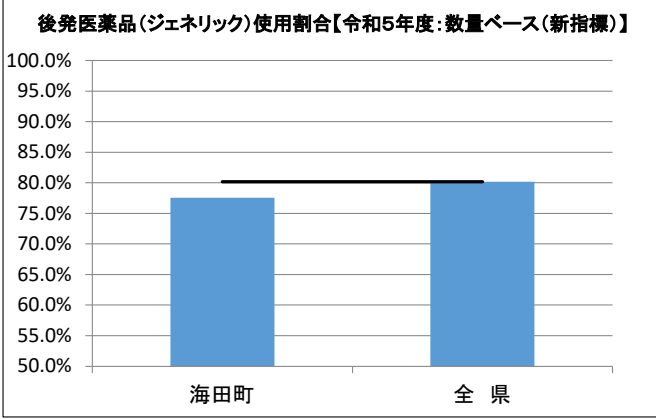
### 6. 年齢階層別1人あたり医療費(入院・入院外計)



区分	海田町	広島医療圏	全 県
75~79歳	728,498円	796,266円	782,505円
80~84歳	990,281円	991,582円	959,575円
85~89歳	1,202,937円	1,140,033円	1,103,379円
90~94歳	1,196,011円	1,269,165円	1,236,259円
95歳以上	1,054,544円	1,287,385円	1,253,502円

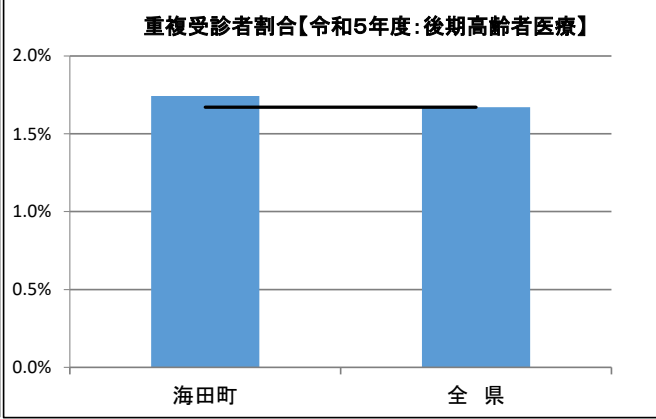
※入院には食事療養を含み、入院外には調剤を含む。

7. 後発医薬品(ジェネリック)の使用割合



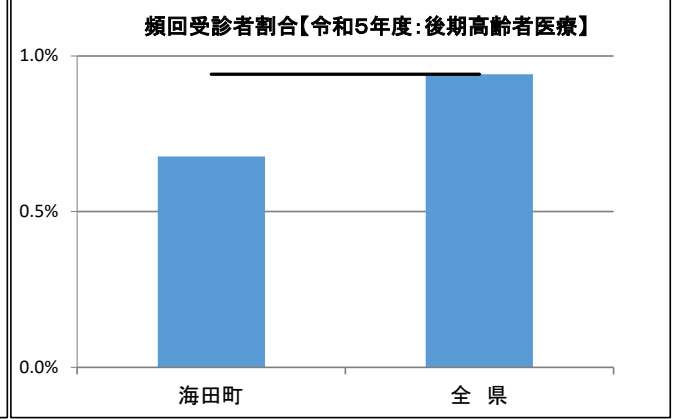
※新指標の数量シェア =  $\frac{\text{後発医薬品}}{\text{後発医薬品あり先発医薬品} + \text{後発医薬品}}$

8. 重複受診者割合



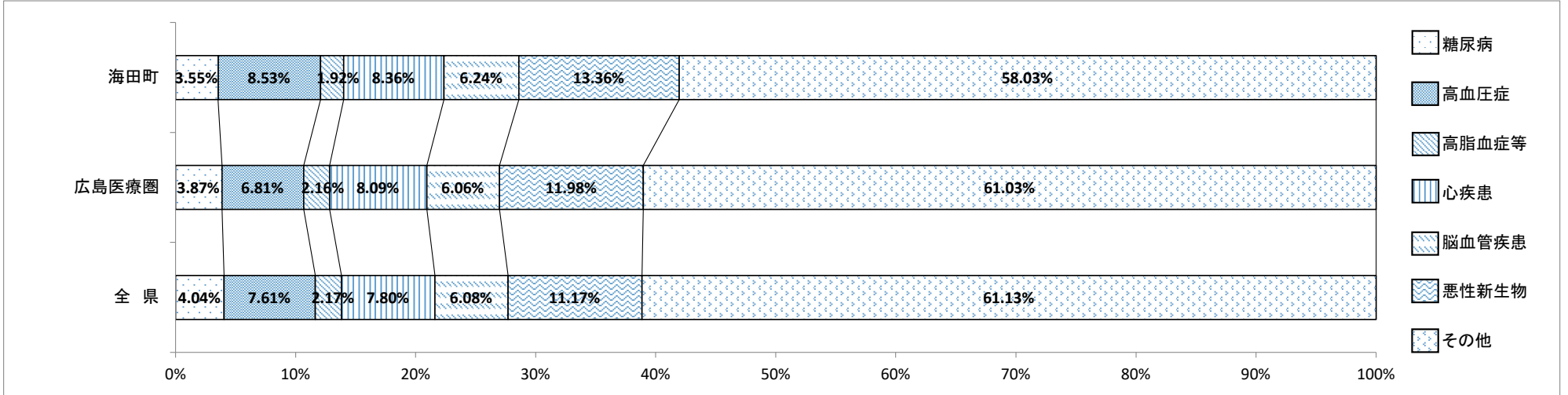
※重複受診とは  
3ヶ月連続して、1ヶ月に同一疾病での受診医療機関が3ヶ所以上の  
場合

9. 頻回受診者割合



※頻回受診とは  
3ヶ月連続して、1ヶ月の同一医療機関での受診が15回以上の  
場合

10. 医療費に占める生活習慣病の割合(入院・入院外計)



※上記表において、端数処理のため数値は一致しない。

患者1人あたり医療費(入院・入院外計)

区分	海田町	広島医療圏	全 県
糖 尿 病	319,142円	271,472円	288,678円
高 血 圧 症	221,159円	208,097円	224,179円
高 脂 血 症 等	166,584円	164,019円	172,996円
心 疾 患	576,151円	446,851円	457,967円
脳 血 管 疾 患	524,434円	464,720円	509,665円
悪 性 新 生 物	737,858円	588,662円	612,182円
精 神 お よ び 行 動 の 障 害	580,102円	499,808円	569,520円
腎 不 全	1,638,180円	1,706,135円	1,530,820円

※「2. 医療費に占める生活習慣病の割合」はレセプトの傷病情報を121の傷病名に分類した社会保険表章用病名を用いて、「傷病名コード(121分類)」における生活習慣病は以下の通り定義した。  
 糖尿病: 「0402 糖尿病」  
 高血圧症: 「0901 高血圧性疾患」  
 高脂血症等: 「0403 脂質異常症」  
 心疾患: 「0902 虚血性心疾患」、「0903 その他の心疾患」  
 脳血管疾患: 「0904 くも膜下出血」、「0905 脳内出血」、「0906 脳梗塞」、「0907 脳動脈硬化(症)」、「0908 その他の脳血管疾患」  
 悪性新生物: 「II 新生物」のうち「0211 良性新生物<腫瘍>及びその他の新生物<腫瘍>」を除いたもの  
 精神および行動の障害: 「V 精神および行動の障害」全て  
 腎不全: 「1402 腎不全」

※入院には食事療養を含み、入院外には調剤を含む。

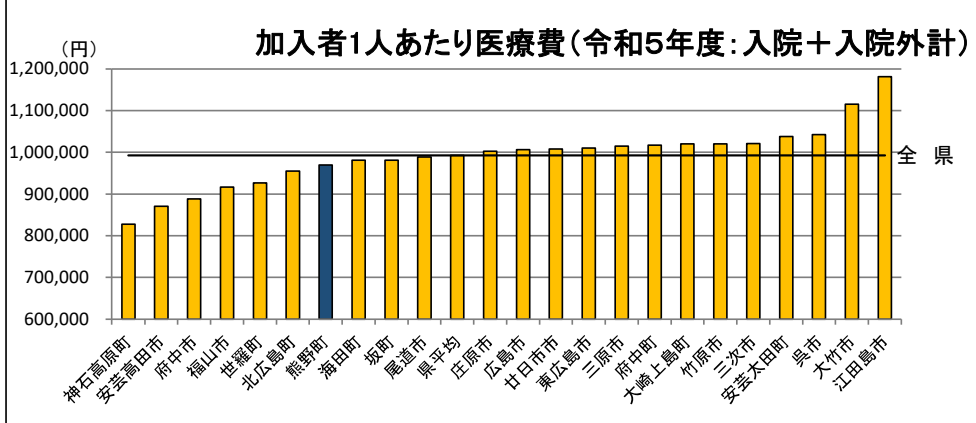
# 市町フェイスシート(熊野町)

## 令和5年度熊野町(後期高齢者医療)の医療費等の現況

### 1. 熊野町の概況

区分	人口 (R5.1.1)	高齢者人口 (65歳以上)	高齢化率
熊野町	23,485人	8,265人	35.2%
広島医療圏	1,354,735人	361,389人	26.7%
全 県	2,770,623人	823,177人	29.7%

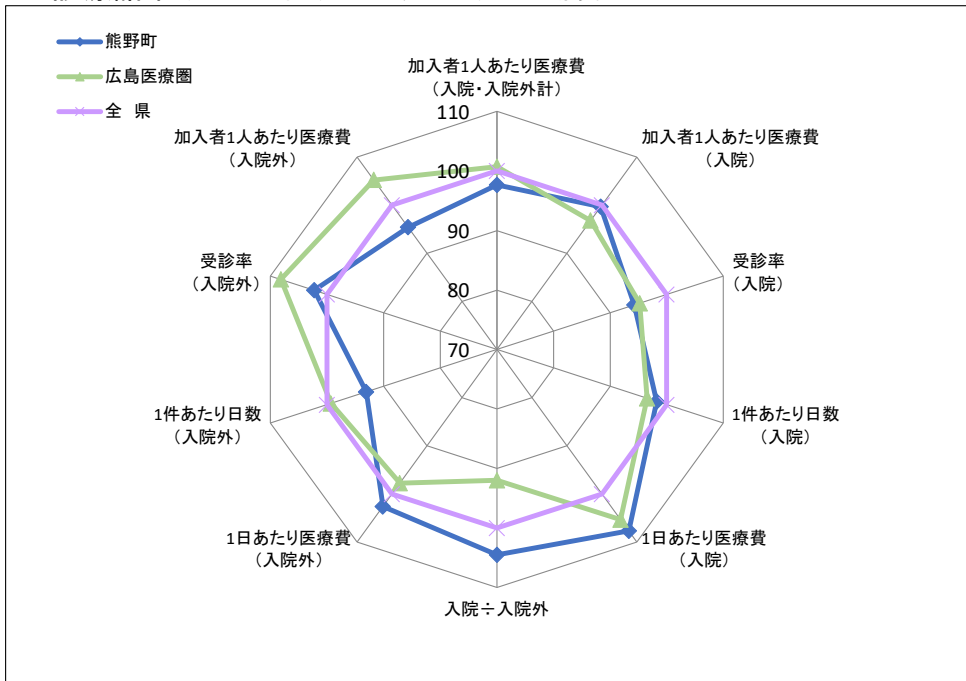
### 2. 1人あたり医療費



区分	熊野町	広島医療圏	全 県	全 国
入院	527,854円	512,559円	529,630円	486,900円
入院外	441,440円	486,936円	462,775円	421,326円
計	969,294円	999,495円	992,406円	908,226円

※入院には食事療養を含み、入院外には調剤を含む。  
※全国値は令和5年度後期高齢者医療事業年報の数値に基いている。

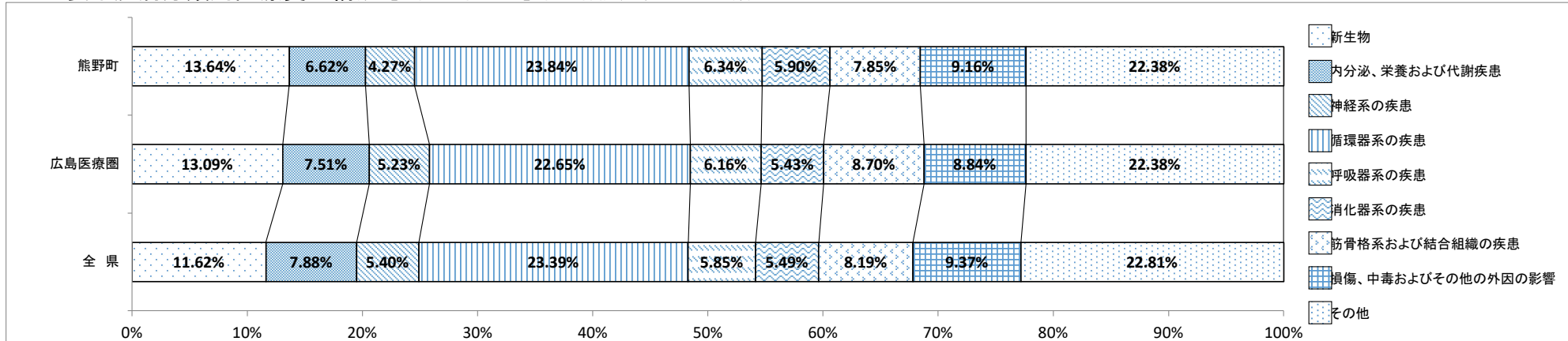
### 3. 診療諸率(受診率・1件あたり日数・1日あたり医療費)



区分	熊野町		広島医療圏		全 県		全 国	
	入院	入院外	入院	入院外	入院	入院外	入院	入院外
受診率(1,000人あたり)	789	16,386	797	17,331	837	16,028	741	15,215
1件あたり日数	17.21日	0.97日	16.91日	1.03日	17.52日	1.04日	17.15日	0.96日
1日あたり医療費	38,880円	16,487円	38,023円	15,709円	36,106円	16,073円	38,333円	16,828円

※入院には食事療養を含み、入院外には調剤を含む。  
※全国値は令和5年度後期高齢者医療事業年報の数値に基いている。

### 4. 主要な疾病分類別医療費の構成(【入院・入院外計】:社会保険表章用疾病分類)



※入院には食事療養を含み、入院外には調剤を含む。  
※上記表において、端数処理のため数値は一致しない。

### 5. 疾病分類別診療諸率(入院)

(熊野町上位5位:社会保険表章用疾病分類)

受診率(1,000人あたり)	熊野町	広島医療圏	全 県
循環器系の疾患	142	145	151
新生物	111	87	90
損傷、中毒及びその他の外因の影響	90	104	116
精神及び行動の障害	80	63	70
筋骨格系及び結合組織の疾患	49	53	57

×

1件あたり日数	熊野町	広島医療圏	全 県
循環器系の疾患	17.81日	16.42日	16.95日
新生物	12.39日	11.63日	11.97日
損傷、中毒及びその他の外因の影響	16.24日	17.37日	17.56日
精神及び行動の障害	26.41日	27.35日	27.79日
筋骨格系及び結合組織の疾患	16.20日	16.56日	17.14日

×

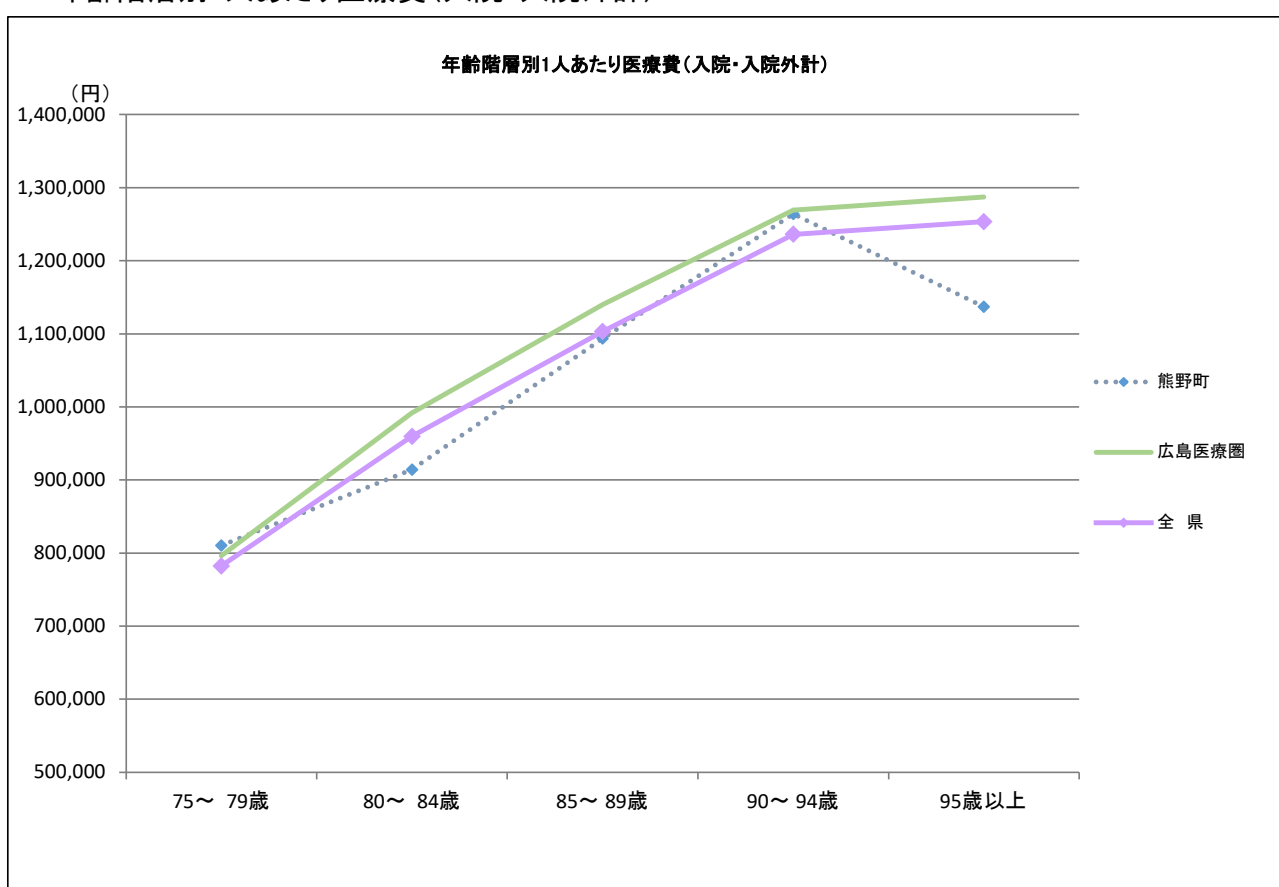
1日あたり医療費	熊野町	広島医療圏	全 県
循環器系の疾患	42,490円	47,187円	45,180円
新生物	63,004円	64,370円	62,371円
損傷、中毒及びその他の外因の影響	42,527円	39,336円	39,252円
精神及び行動の障害	18,436円	17,343円	16,957円
筋骨格系及び結合組織の疾患	44,728円	42,383円	41,374円



1人あたり医療費	熊野町	広島医療圏	全 県
循環器系の疾患	107,431円	112,364円	115,471円
新生物	86,318円	64,975円	67,408円
損傷、中毒及びその他の外因の影響	62,059円	71,151円	80,081円
精神及び行動の障害	38,846円	30,015円	32,914円
筋骨格系及び結合組織の疾患	35,672円	37,477円	40,188円

※1人あたり医療費=受診率×1件あたり日数×1日あたり医療費  
※上記表において、端数処理のため数値は一致しない。  
※入院には食事療養を含み、入院外には調剤を含む。

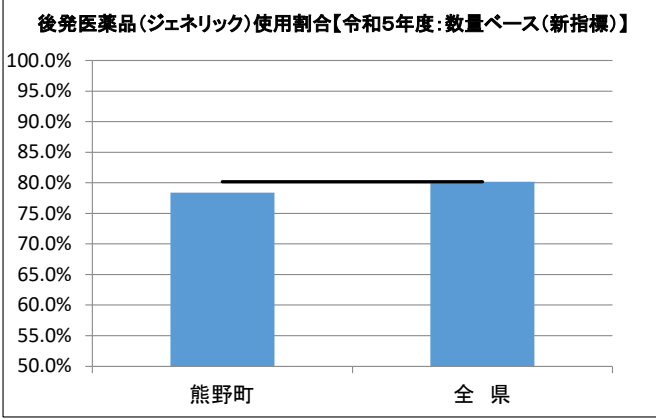
### 6. 年齢階層別1人あたり医療費(入院・入院外計)



区分	熊野町	広島医療圏	全 県
75～79歳	810,308円	796,266円	782,505円
80～84歳	914,248円	991,582円	959,575円
85～89歳	1,093,877円	1,140,033円	1,103,379円
90～94歳	1,264,009円	1,269,165円	1,236,259円
95歳以上	1,137,276円	1,287,385円	1,253,502円

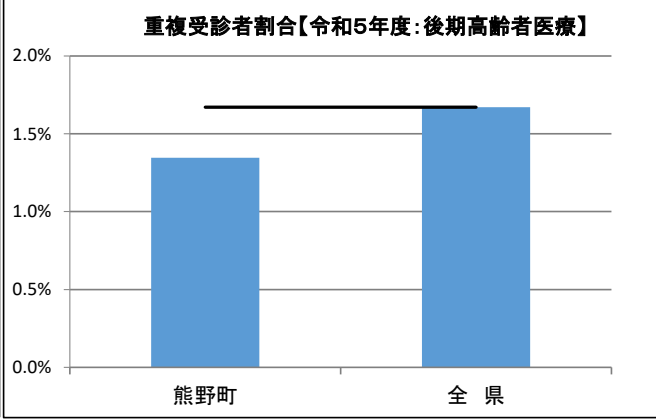
※入院には食事療養を含み、入院外には調剤を含む。

7. 後発医薬品(ジェネリック)の使用割合



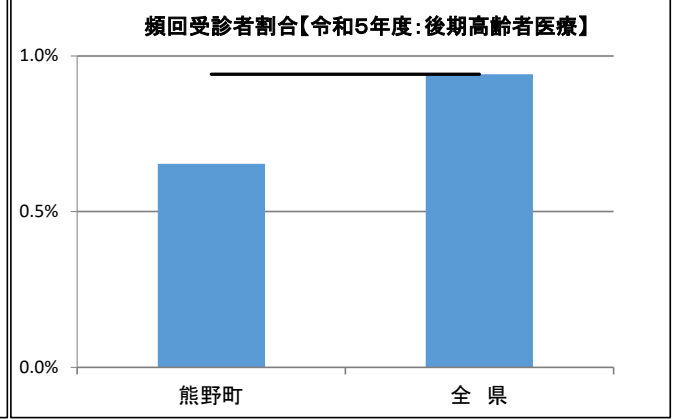
※新指標の数量シェア =  $\frac{\text{後発医薬品}}{\text{後発医薬品あり先発医薬品} + \text{後発医薬品}}$

8. 重複受診者割合



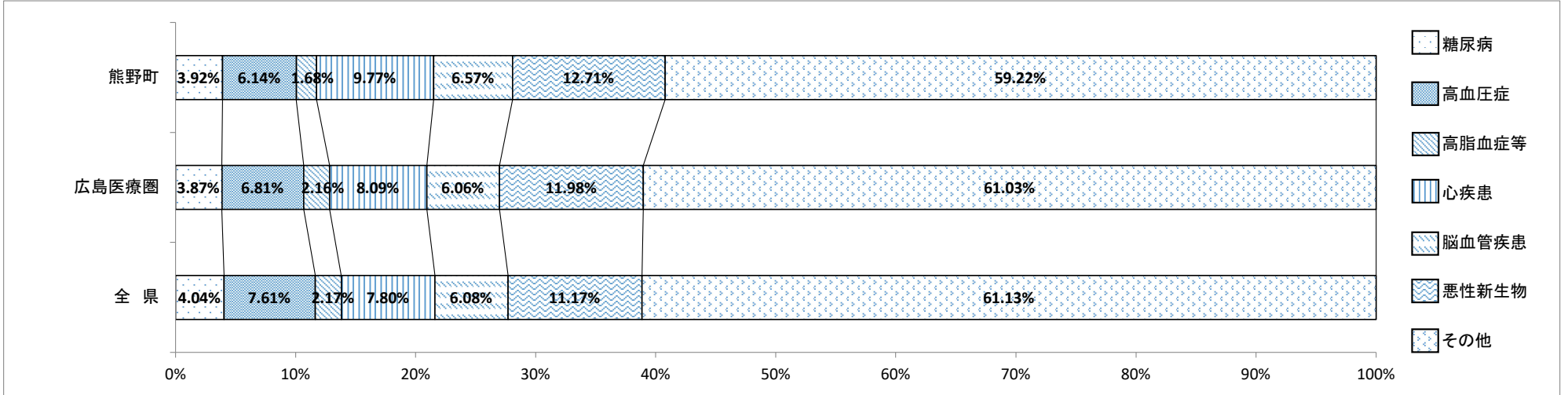
※重複受診とは  
3ヶ月連続して、1ヶ月に同一疾病での受診医療機関が3ヶ所以上の  
場合

9. 頻回受診者割合



※頻回受診とは  
3ヶ月連続して、1ヶ月の同一医療機関での受診が15回以上の  
場合

10. 医療費に占める生活習慣病の割合(入院・入院外計)



※上記表において、端数処理のため数値は一致しない。

患者1人あたり医療費(入院・入院外計)

区分	熊野町	広島医療圏	全 県
糖 尿 病	282,466円	271,472円	288,678円
高 血 圧 症	163,624円	208,097円	224,179円
高 脂 血 症 等	134,978円	164,019円	172,996円
心 疾 患	470,329円	446,851円	457,967円
脳 血 管 疾 患	371,408円	464,720円	509,665円
悪 性 新 生 物	789,322円	588,662円	612,182円
精 神 お よ び 行 動 の 障 害	699,161円	499,808円	569,520円
腎 不 全	2,378,447円	1,706,135円	1,530,820円

※「2. 医療費に占める生活習慣病の割合」はレセプトの傷病情報を121の傷病名に分類した社会保険表章用病名を用いて、「傷病名コード(121分類)」における生活習慣病は以下の通り定義した。

糖尿病: 「0402 糖尿病」  
高血圧症: 「0901 高血圧性疾患」  
高脂血症等: 「0403 脂質異常症」  
心疾患: 「0902 虚血性心疾患」、「0903 その他の心疾患」  
脳血管疾患: 「0904 くも膜下出血」、「0905 脳内出血」、「0906 脳梗塞」、「0907 脳動脈硬化(症)」、  
「0908 その他の脳血管疾患」  
悪性新生物: 「II 新生物」のうち「0211 良性新生物<腫瘍>及びその他の新生物<腫瘍>」を除いたもの  
精神および行動の障害: 「V 精神および行動の障害」全て  
腎不全: 「1402 腎不全」

※入院には食事療養を含み、入院外には調剤を含む。

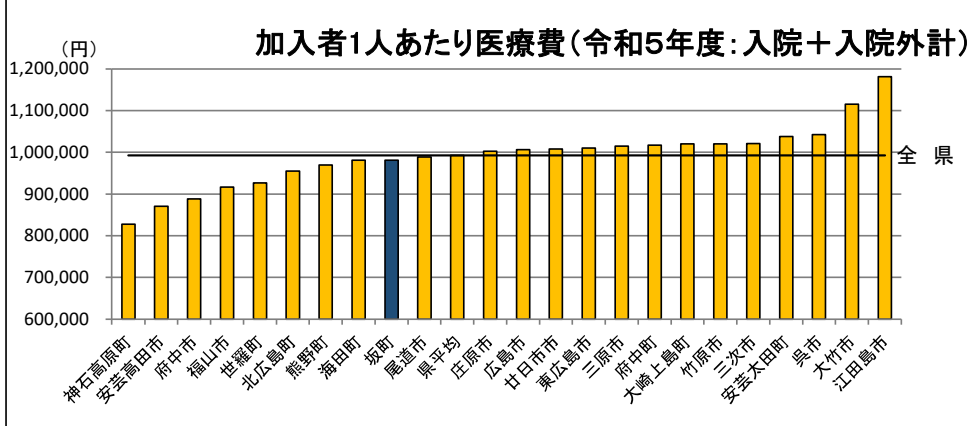
# 市町フェイスシート(坂町)

## 令和5年度坂町(後期高齢者医療)の医療費等の現況

### 1. 坂町の概況

区分	人口 (R5.1.1)	高齢者人口 (65歳以上)	高齢化率
坂町	12,839人	3,808人	29.7%
広島医療圏	1,354,735人	361,389人	26.7%
全 県	2,770,623人	823,177人	29.7%

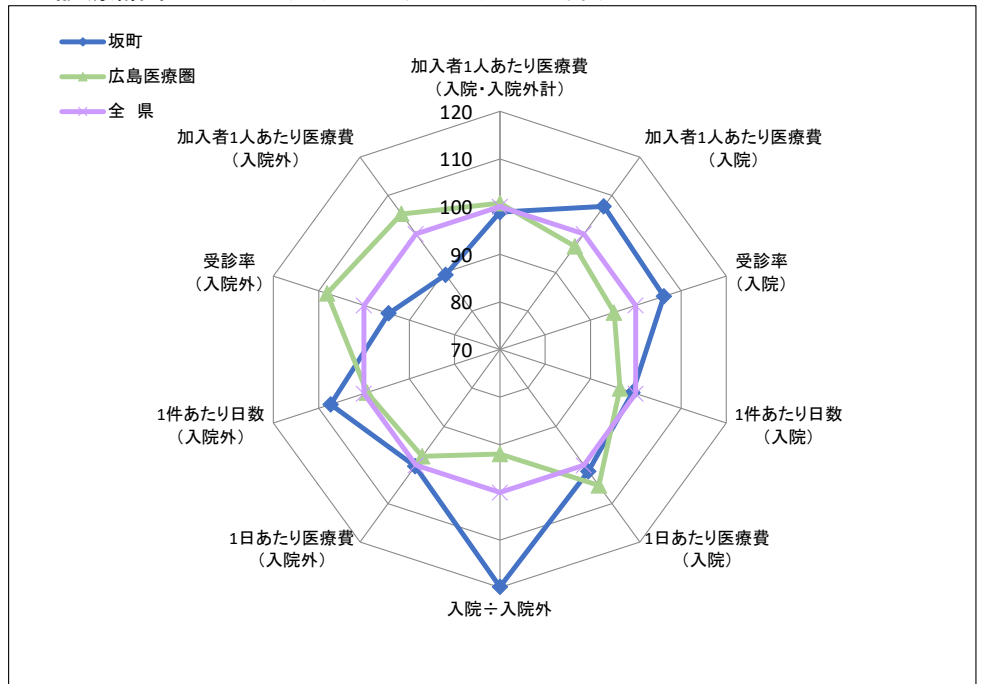
### 2. 1人あたり医療費



区分	坂町	広島医療圏	全 県	全 国
入院	567,373円	512,559円	529,630円	486,900円
入院外	413,736円	486,936円	462,775円	421,326円
計	981,109円	999,495円	992,406円	908,226円

※入院には食事療養を含み、入院外には調剤を含む。  
※全国値は令和5年度後期高齢者医療事業年報の数値に基いている。

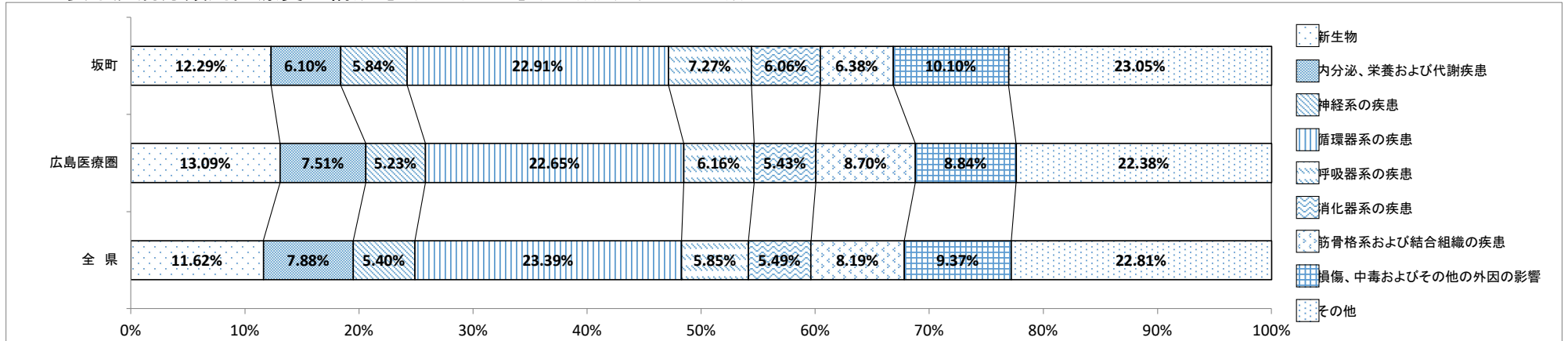
### 3. 診療諸率(受診率・1件あたり日数・1日あたり医療費)



区分	坂町		広島医療圏		全 県		全 国	
	入院	入院外	入院	入院外	入院	入院外	入院	入院外
受診率(1,000人あたり)	889	15,156	797	17,331	837	16,028	741	15,215
1件あたり日数	17.39日	1.12日	16.91日	1.03日	17.52日	1.04日	17.15日	0.96日
1日あたり医療費	36,677円	16,118円	38,023円	15,709円	36,106円	16,073円	38,333円	16,828円

※入院には食事療養を含み、入院外には調剤を含む。  
※全国値は令和5年度後期高齢者医療事業年報の数値に基いている。

### 4. 主要な疾病分類別医療費の構成(【入院・入院外計】:社会保険表章用疾病分類)



※入院には食事療養を含み、入院外には調剤を含む。  
※上記表において、端数処理のため数値は一致しない。

### 5. 疾病分類別診療諸率(入院)

(坂町上位5位:社会保険表章用疾病分類)

受診率(1,000人あたり)	坂町	広島医療圏	全 県
循環器系の疾患	132	145	151
損傷、中毒及びその他の外因の影響	110	104	116
新生物	102	87	90
神経系の疾患	82	56	64
呼吸器系の疾患	73	60	75

×

1件あたり日数	坂町	広島医療圏	全 県
循環器系の疾患	15.74日	16.42日	16.95日
損傷、中毒及びその他の外因の影響	17.06日	17.37日	17.56日
新生物	11.27日	11.63日	11.97日
神経系の疾患	24.56日	24.42日	24.69日
呼吸器系の疾患	15.11日	16.86日	16.83日

×

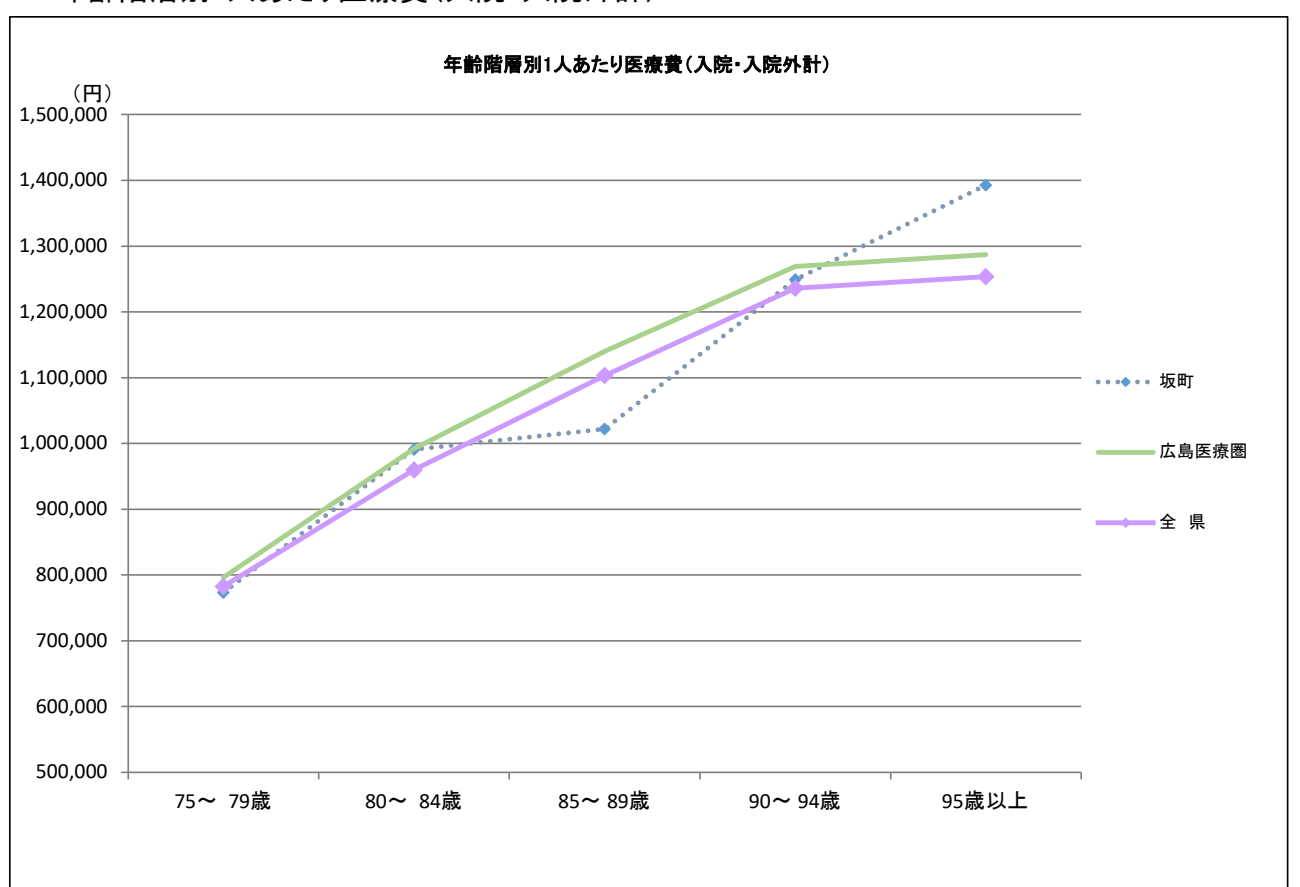
1日あたり医療費	坂町	広島医療圏	全 県
循環器系の疾患	46,924円	47,187円	45,180円
損傷、中毒及びその他の外因の影響	39,474円	39,336円	39,252円
新生物	59,848円	64,370円	62,371円
神経系の疾患	23,401円	21,461円	21,095円
呼吸器系の疾患	37,275円	32,830円	33,212円



1人あたり医療費	坂町	広島医療圏	全 県
循環器系の疾患	97,285円	112,364円	115,471円
損傷、中毒及びその他の外因の影響	74,130円	71,151円	80,081円
新生物	68,642円	64,975円	67,408円
神経系の疾患	47,394円	29,370円	33,532円
呼吸器系の疾患	40,984円	33,215円	41,852円

※1人あたり医療費=受診率×1件あたり日数×1日あたり医療費  
※上記表において、端数処理のため数値は一致しない。  
※入院には食事療養を含み、入院外には調剤を含む。

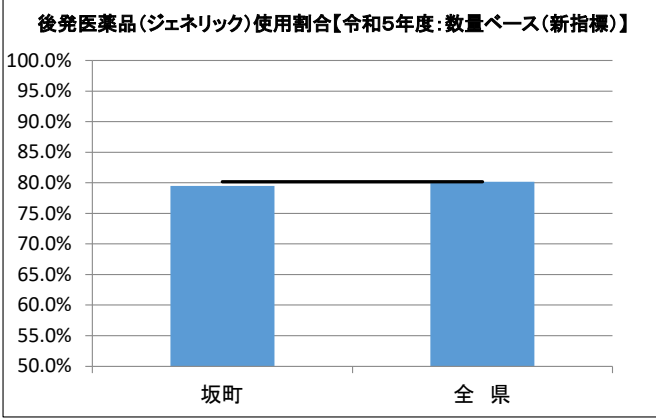
### 6. 年齢階層別1人あたり医療費(入院・入院外計)



区分	坂町	広島医療圏	全 県
75～79歳	773,457円	796,266円	782,505円
80～84歳	990,889円	991,582円	959,575円
85～89歳	1,022,065円	1,140,033円	1,103,379円
90～94歳	1,249,036円	1,269,165円	1,236,259円
95歳以上	1,392,700円	1,287,385円	1,253,502円

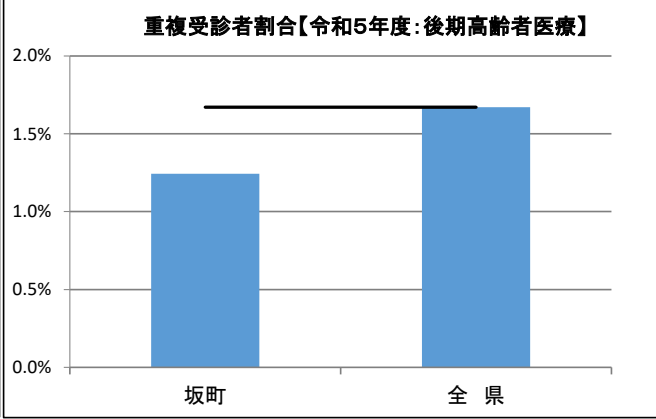
※入院には食事療法を含み、入院外には調剤を含む。

7. 後発医薬品(ジェネリック)の使用割合



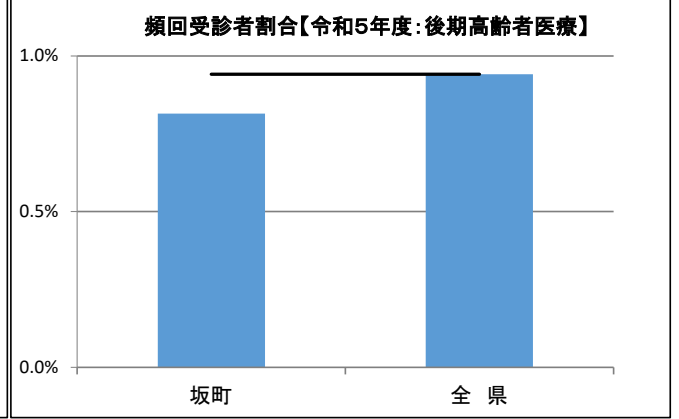
※新指標の数量シェア =  $\frac{\text{後発医薬品}}{\text{後発医薬品あり先発医薬品} + \text{後発医薬品}}$

8. 重複受診者割合



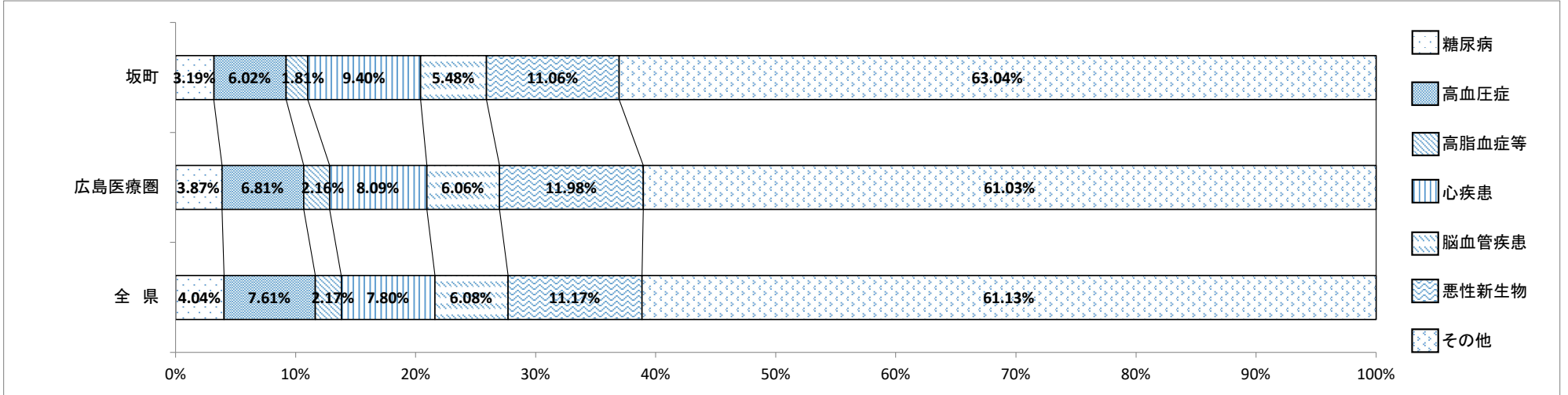
※重複受診とは  
3ヶ月連続して、1ヶ月に同一疾病での受診医療機関が3ヶ所以上の  
場合

9. 頻回受診者割合



※頻回受診とは  
3ヶ月連続して、1ヶ月の同一医療機関での受診が15回以上の場合

10. 医療費に占める生活習慣病の割合(入院・入院外計)



※上記表において、端数処理のため数値は一致しない。

患者1人あたり医療費(入院・入院外計)

区分	坂町	広島医療圏	全 県
糖 尿 病	257,651円	271,472円	288,678円
高 血 圧 症	168,283円	208,097円	224,179円
高 脂 血 症 等	147,368円	164,019円	172,996円
心 疾 患	491,076円	446,851円	457,967円
脳 血 管 疾 患	414,711円	464,720円	509,665円
悪 性 新 生 物	601,418円	588,662円	612,182円
精 神 お よ び 行 動 の 障 害	601,498円	499,808円	569,520円
腎 不 全	2,060,308円	1,706,135円	1,530,820円

※「2. 医療費に占める生活習慣病の割合」はレセプトの傷病情報を121の傷病名に分類した社会保険表章用病名を用いて、「傷病名コード(121分類)」における生活習慣病は以下の通り定義した。

糖尿病: 「0402 糖尿病」  
 高血圧症: 「0901 高血圧性疾患」  
 高脂血症等: 「0403脂質異常症」  
 心疾患: 「0902 虚血性心疾患」、「0903 その他の心疾患」  
 脳血管疾患: 「0904 くも膜下出血」、「0905 脳内出血」、「0906 脳梗塞」、「0907 脳動脈硬化(症)」、  
 「0908 その他の脳血管疾患」  
 悪性新生物: 「II 新生物」のうち「0211 良性新生物<腫瘍>及びその他の新生物<腫瘍>」を除いたもの  
 精神および行動の障害: 「V 精神および行動の障害」全て  
 腎不全: 「1402 腎不全」

※入院には食事療養を含み、入院外には調剤を含む。

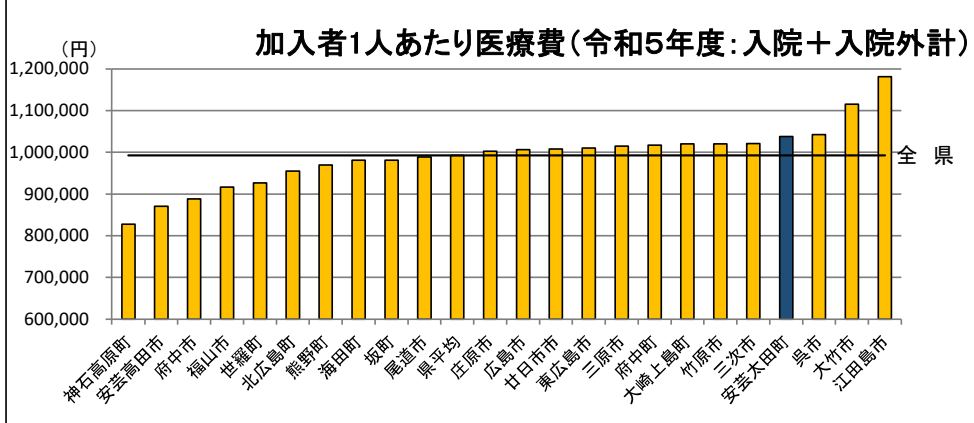
# 市町フェイスシート(安芸太田町)

## 令和5年度安芸太田町(後期高齢者医療)の医療費等の現況

### 1. 安芸太田町の概況

区分	人口 (R5.1.1)	高齢者人口 (65歳以上)	高齢化率
安芸太田町	5,700人	2,945人	51.7%
広島医療圏	1,354,735人	361,389人	26.7%
全 県	2,770,623人	823,177人	29.7%

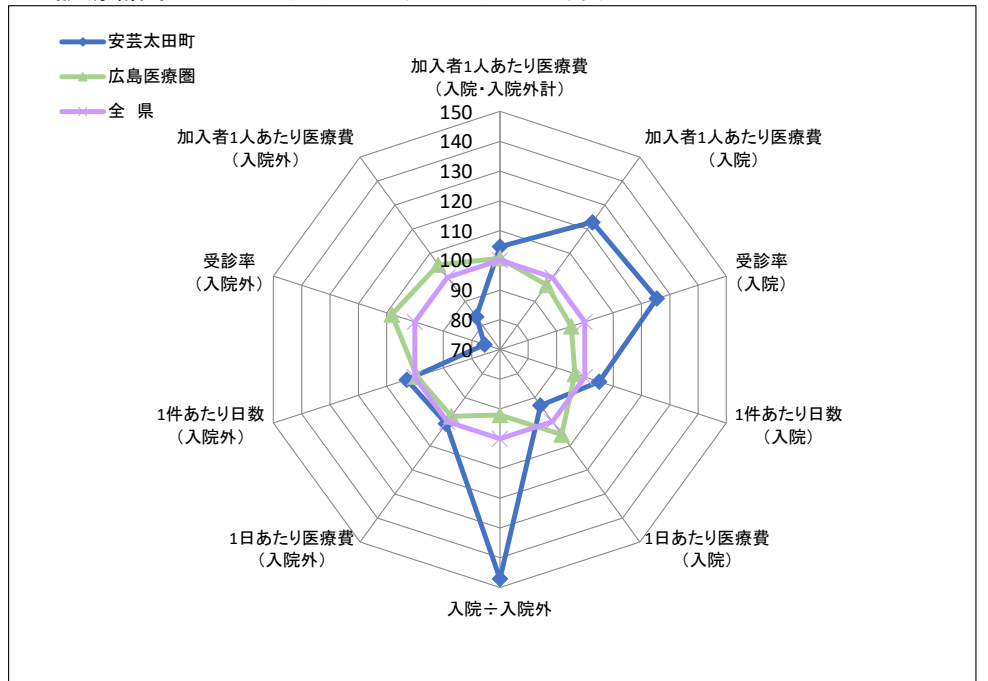
### 2. 1人あたり医療費



区分	安芸太田町	広島医療圏	全 県	全 国
入院	650,826円	512,559円	529,630円	486,900円
入院外	386,699円	486,936円	462,775円	421,326円
計	1,037,526円	999,495円	992,406円	908,226円

※入院には食事療養を含み、入院外には調剤を含む。  
※全国値は令和5年度後期高齢者医療事業年報の数値に基いている。

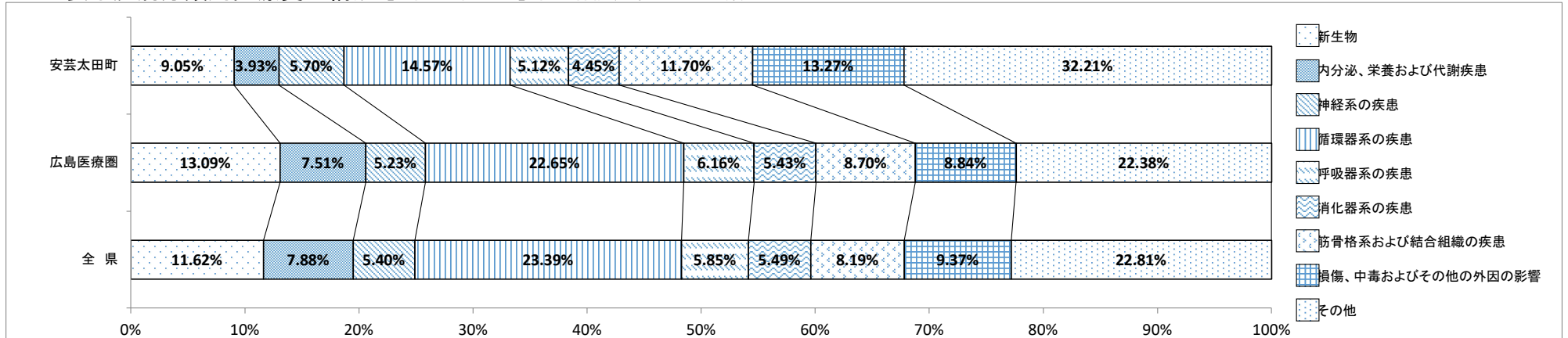
### 3. 診療諸率(受診率・1件あたり日数・1日あたり医療費)



区分	安芸太田町		広島医療圏		全 県		全 国	
	入院	入院外	入院	入院外	入院	入院外	入院	入院外
受診率(1,000人あたり)	1,051	12,087	797	17,331	837	16,028	741	15,215
1件あたり日数	18.42日	1.07日	16.91日	1.03日	17.52日	1.04日	17.15日	0.96日
1日あたり医療費	33,637円	16,200円	38,023円	15,709円	36,106円	16,073円	38,333円	16,828円

※入院には食事療養を含み、入院外には調剤を含む。  
※全国値は令和5年度後期高齢者医療事業年報の数値に基いている。

### 4. 主要な疾病分類別医療費の構成(【入院・入院外計】:社会保険表章用疾病分類)



※入院には食事療養を含み、入院外には調剤を含む。  
※上記表において、端数処理のため数値は一致しない。

### 5. 疾病分類別診療諸率(入院)

(安芸太田町上位5位:社会保険表章用疾病分類)

受診率(1,000人あたり)	安芸太田町	広島医療圏	全 県
損傷、中毒及びその他の外因の影響	158	104	116
循環器系の疾患	117	145	151
精神及び行動の障害	127	63	70
皮膚および皮下組織の疾患	96	12	15
筋骨格系及び結合組織の疾患	79	53	57



1件あたり日数	安芸太田町	広島医療圏	全 県
損傷、中毒及びその他の外因の影響	18.03日	17.37日	17.56日
循環器系の疾患	16.47日	16.42日	16.95日
精神及び行動の障害	26.94日	27.35日	27.79日
皮膚および皮下組織の疾患	24.30日	19.62日	20.21日
筋骨格系及び結合組織の疾患	16.91日	16.56日	17.14日



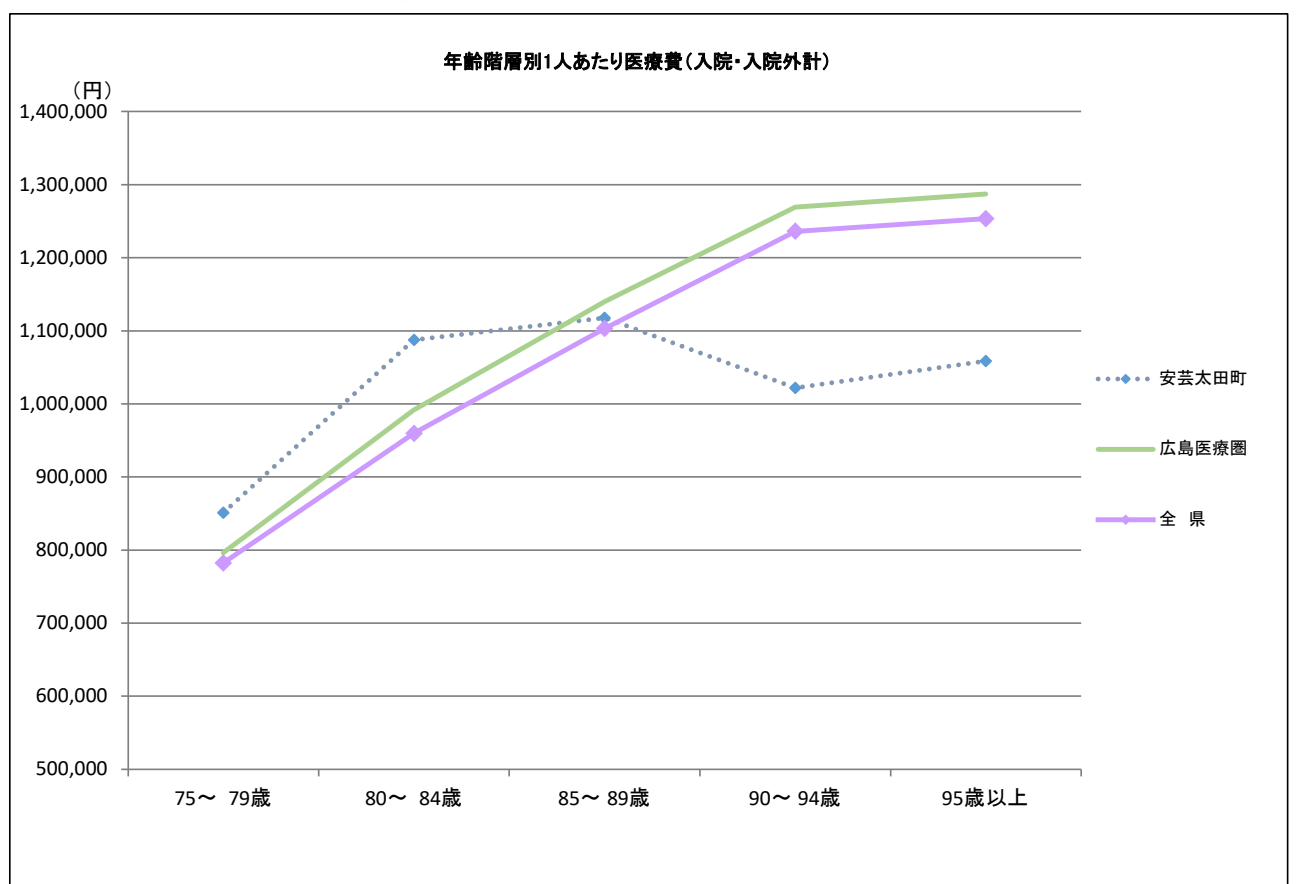
1日あたり医療費	安芸太田町	広島医療圏	全 県
損傷、中毒及びその他の外因の影響	32,981円	39,336円	39,252円
循環器系の疾患	35,599円	47,187円	45,180円
精神及び行動の障害	17,847円	17,343円	16,957円
皮膚および皮下組織の疾患	23,269円	27,344円	27,498円
筋骨格系及び結合組織の疾患	34,280円	42,383円	41,374円



1人あたり医療費	安芸太田町	広島医療圏	全 県
損傷、中毒及びその他の外因の影響	93,858円	71,151円	80,081円
循環器系の疾患	68,547円	112,364円	115,471円
精神及び行動の障害	61,271円	30,015円	32,914円
皮膚および皮下組織の疾患	54,568円	6,278円	8,159円
筋骨格系及び結合組織の疾患	45,587円	37,477円	40,188円

※1人あたり医療費=受診率×1件あたり日数×1日あたり医療費  
※上記表において、端数処理のため数値は一致しない。  
※入院には食事療養を含む。

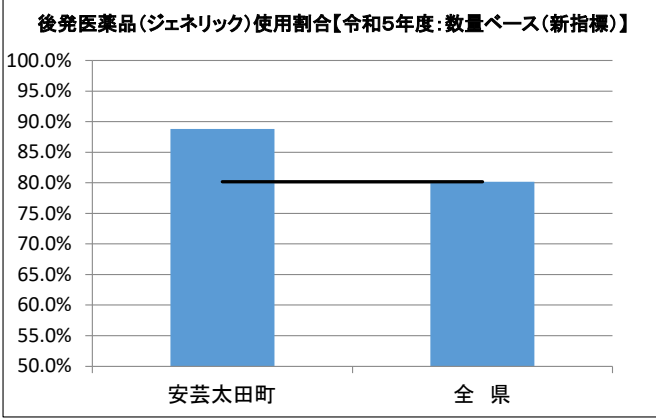
### 6. 年齢階層別1人あたり医療費(入院・入院外計)



区分	安芸太田町	広島医療圏	全 県
75～79歳	851,261円	796,266円	782,505円
80～84歳	1,087,782円	991,582円	959,575円
85～89歳	1,117,730円	1,140,033円	1,103,379円
90～94歳	1,021,831円	1,269,165円	1,236,259円
95歳以上	1,058,756円	1,287,385円	1,253,502円

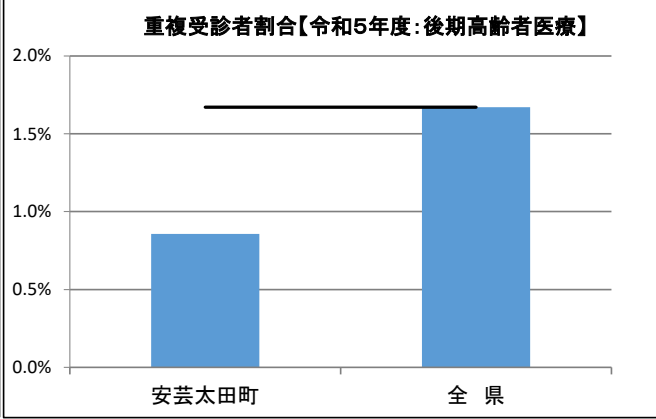
※入院には食事療養を含み、入院外には調剤を含む。

7. 後発医薬品(ジェネリック)の使用割合



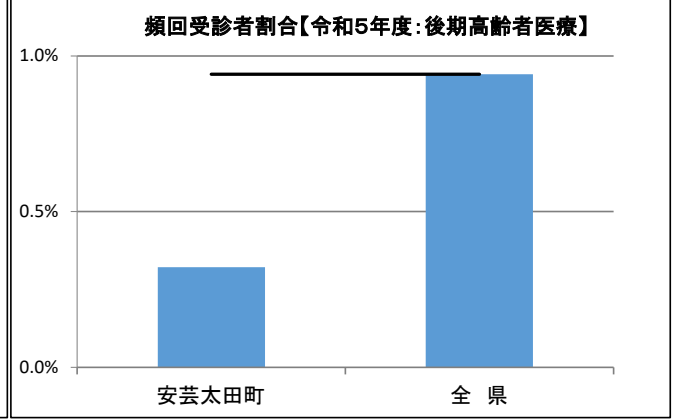
※新指標の数量シェア = 後発医薬品 / (後発医薬品あり先発医薬品 + 後発医薬品)

8. 重複受診者割合



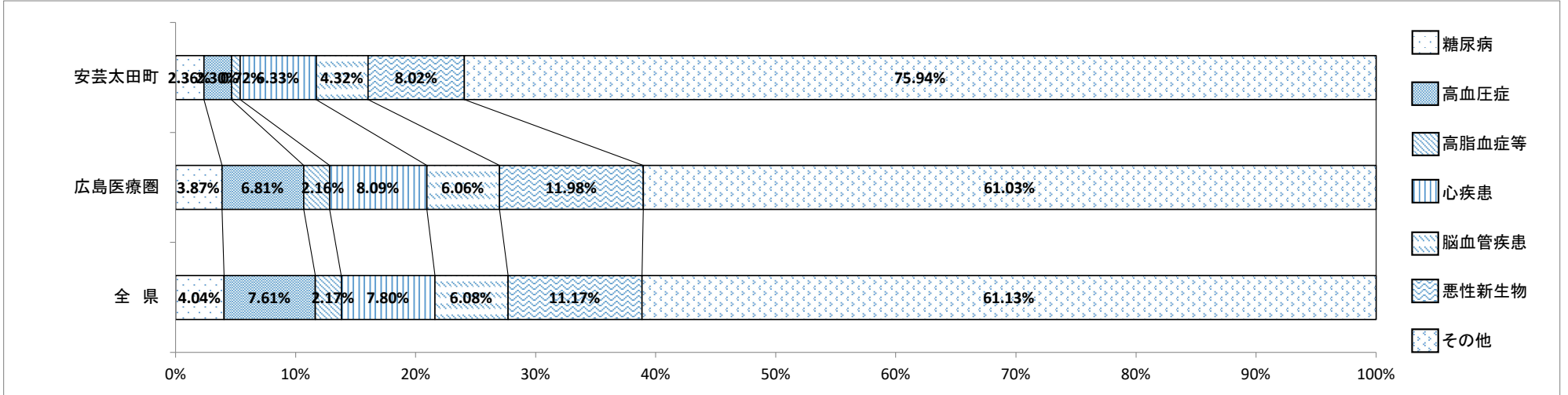
※重複受診とは 3ヶ月連続して、1ヶ月に同一疾病での受診医療機関が3ヶ所以上の場合

9. 頻回受診者割合



※頻回受診とは 3ヶ月連続して、1ヶ月の同一医療機関での受診が15回以上の場合

10. 医療費に占める生活習慣病の割合(入院・入院外計)



※上記表において、端数処理のため数値は一致しない。

患者1人あたり医療費(入院・入院外計)

区分	安芸太田町	広島医療圏	全 県
糖 尿 病	258,579円	271,472円	288,678円
高 血 圧 症	213,351円	208,097円	224,179円
高 脂 血 症 等	154,860円	164,019円	172,996円
心 疾 患	407,987円	446,851円	457,967円
脳 血 管 疾 患	569,253円	464,720円	509,665円
悪 性 新 生 物	382,022円	588,662円	612,182円
精 神 お よ び 行 動 の 障 害	1,086,357円	499,808円	569,520円
腎 不 全	732,908円	1,706,135円	1,530,820円

※「2. 医療費に占める生活習慣病の割合」はレセプトの傷病情報を121の傷病名に分類した社会保険表章用病名を用いて、「傷病名コード(121分類)」における生活習慣病は以下の通り定義した。

糖尿病: 「0402 糖尿病」  
 高血圧症: 「0901 高血圧性疾患」  
 高脂血症等: 「0403脂質異常症」  
 心疾患: 「0902 虚血性心疾患」、「0903 その他の心疾患」  
 脳血管疾患: 「0904 くも膜下出血」、「0905 脳内出血」、「0906 脳梗塞」、「0907 脳動脈硬化(症)」、「0908 その他の脳血管疾患」  
 悪性新生物: 「II 新生物」のうち「0211 良性新生物<腫瘍>及びその他の新生物<腫瘍>」を除いたもの  
 精神および行動の障害: 「V 精神および行動の障害」全て  
 腎不全: 「1402 腎不全」

※入院には食事療養を含み、入院外には調剤を含む。

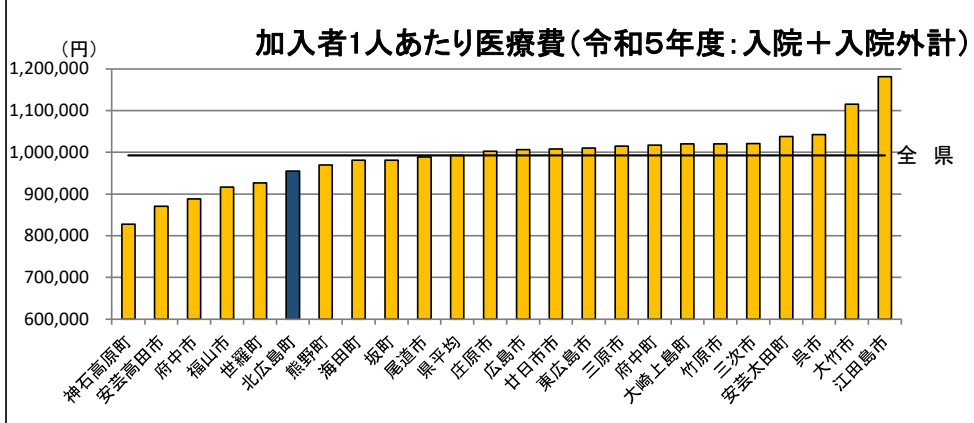
# 市町フェイスシート(北広島町)

## 令和5年度北広島町(後期高齢者医療)の医療費等の現況

### 1. 北広島町の概況

区分	人口 (R5.1.1)	高齢者人口 (65歳以上)	高齢化率
北広島町	17,471人	6,885人	39.4%
広島医療圏	1,354,735人	361,389人	26.7%
全 県	2,770,623人	823,177人	29.7%

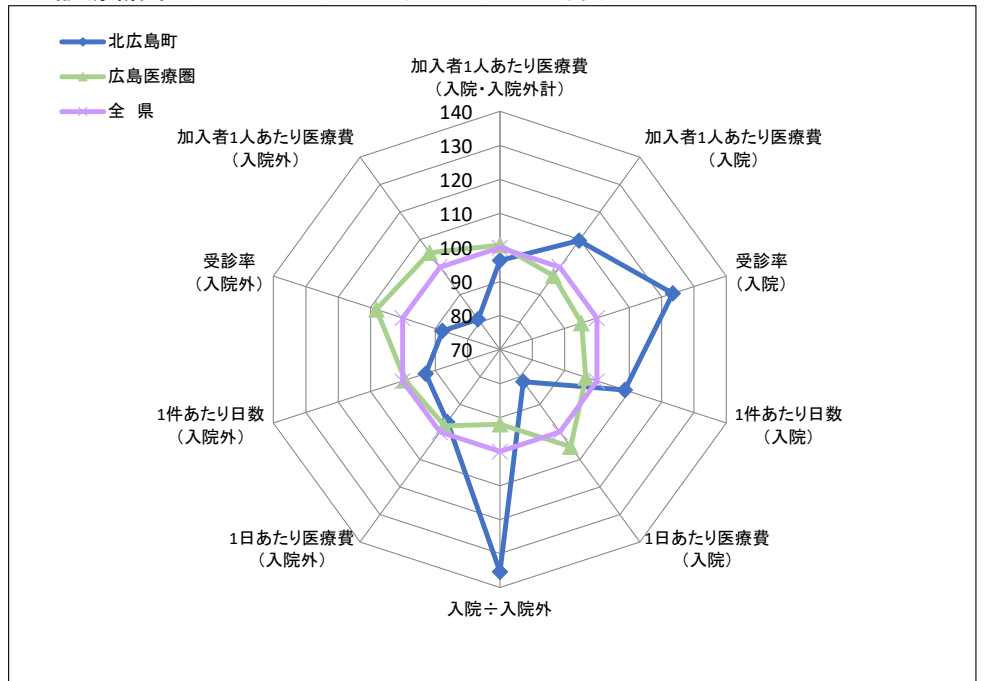
### 2. 1人あたり医療費



区分	北広島町	広島医療圏	全 県	全 国
入院	580,228円	512,559円	529,630円	486,900円
入院外	374,593円	486,936円	462,775円	421,326円
計	954,820円	999,495円	992,406円	908,226円

※入院には食事療養を含み、入院外には調剤を含む。  
※全国値は令和5年度後期高齢者医療事業年報の数値に基いている。

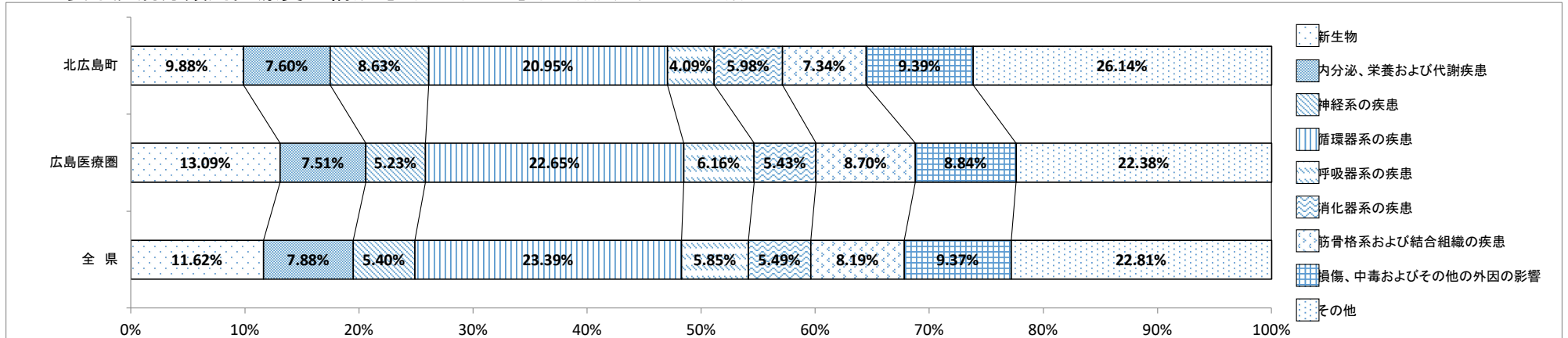
### 3. 診療諸率(受診率・1件あたり日数・1日あたり医療費)



区分	北広島町		広島医療圏		全 県		全 国	
	入院	入院外	入院	入院外	入院	入院外	入院	入院外
受診率(1,000人あたり)	1,034	14,065	797	17,331	837	16,028	741	15,215
1件あたり日数	19.02日	0.97日	16.91日	1.03日	17.52日	1.04日	17.15日	0.96日
1日あたり医療費	29,509円	15,479円	38,023円	15,709円	36,106円	16,073円	38,333円	16,828円

※入院には食事療養を含み、入院外には調剤を含む。  
※全国値は令和5年度後期高齢者医療事業年報の数値に基いている。

### 4. 主要な疾病分類別医療費の構成(【入院・入院外計】:社会保険表章用疾病分類)



※入院には食事療養を含み、入院外には調剤を含む。  
※上記表において、端数処理のため数値は一致しない。

### 5. 疾病分類別診療諸率(入院)

受診率(1,000人あたり)	北広島町	広島医療圏	全 県
循環器系の疾患	150	145	151
損傷、中毒及びその他の外因の影響	133	104	116
神経系の疾患	139	56	64
新生物	77	87	90
精神及び行動の障害	103	63	70

×

1件あたり日数	北広島町	広島医療圏	全 県
循環器系の疾患	18.50日	16.42日	16.95日
損傷、中毒及びその他の外因の影響	18.93日	17.37日	17.56日
神経系の疾患	27.00日	24.42日	24.69日
新生物	10.26日	11.63日	11.97日
精神及び行動の障害	27.44日	27.35日	27.79日

×

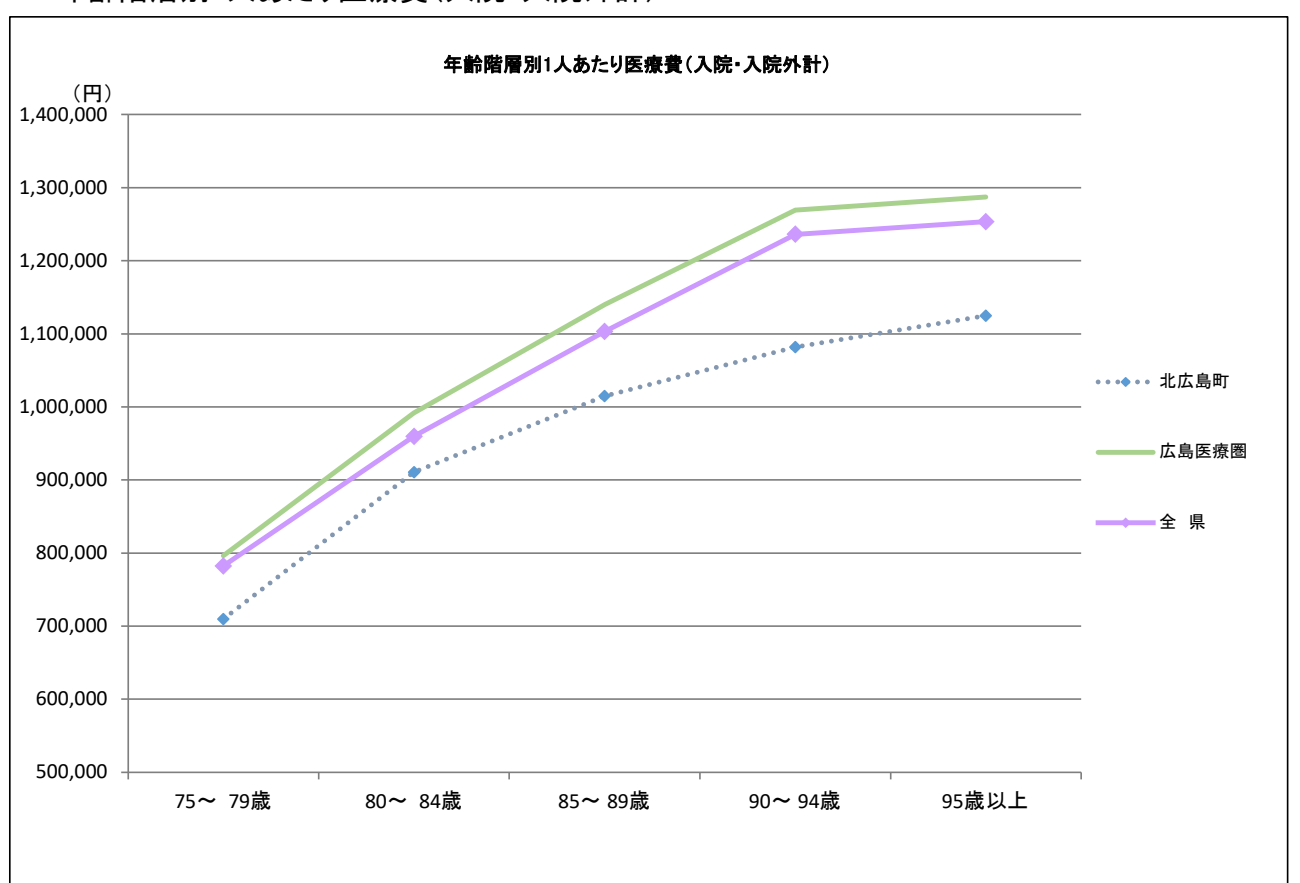
1日あたり医療費	北広島町	広島医療圏	全 県
循環器系の疾患	37,176円	47,187円	45,180円
損傷、中毒及びその他の外因の影響	30,504円	39,336円	39,252円
神経系の疾患	18,447円	21,461円	21,095円
新生物	68,545円	64,370円	62,371円
精神及び行動の障害	16,591円	17,343円	16,957円



1人あたり医療費	北広島町	広島医療圏	全 県
循環器系の疾患	103,450円	112,364円	115,471円
損傷、中毒及びその他の外因の影響	76,529円	71,151円	80,081円
神経系の疾患	69,145円	29,370円	33,532円
新生物	53,926円	64,975円	67,408円
精神及び行動の障害	46,828円	30,015円	32,914円

※1人あたり医療費=受診率×1件あたり日数×1日あたり医療費  
※上記表において、端数処理のため数値は一致しない。  
※入院には食事療養を含み、入院外には調剤を含む。

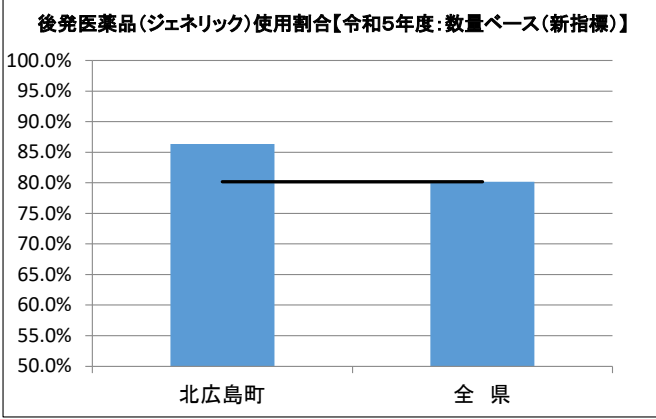
### 6. 年齢階層別1人あたり医療費(入院・入院外計)



区分	北広島町	広島医療圏	全 県
75～79歳	709,514円	796,266円	782,505円
80～84歳	910,747円	991,582円	959,575円
85～89歳	1,014,934円	1,140,033円	1,103,379円
90～94歳	1,081,719円	1,269,165円	1,236,259円
95歳以上	1,124,762円	1,287,385円	1,253,502円

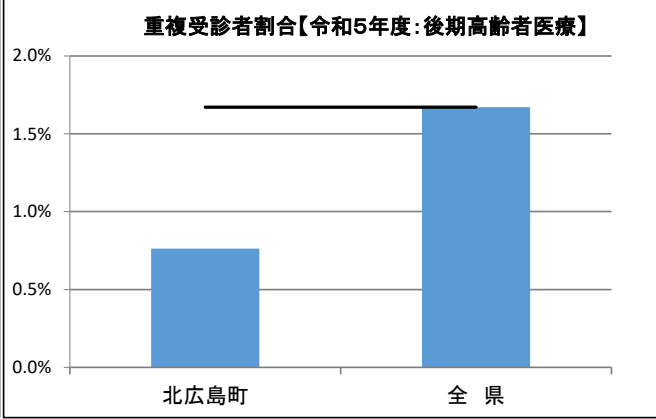
※入院には食事療法を含み、入院外には調剤を含む。

7. 後発医薬品(ジェネリック)の使用割合



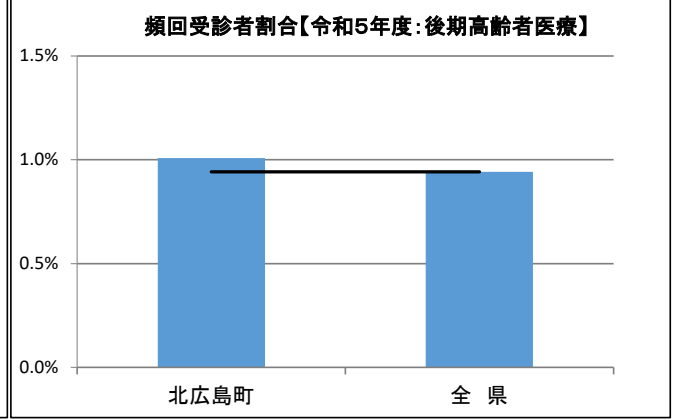
※新指標の数量シェア =  $\frac{\text{後発医薬品}}{\text{後発医薬品あり先発医薬品} + \text{後発医薬品}}$

8. 重複受診者割合



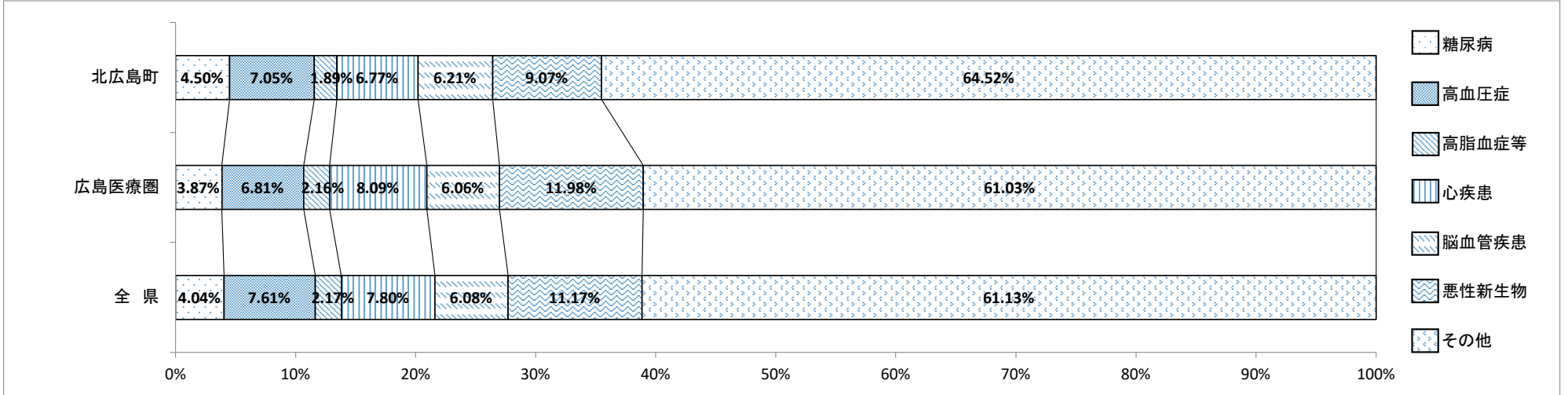
※重複受診とは  
3ヶ月連続して、1ヶ月に同一疾病での受診医療機関が3ヶ所以上の  
場合

9. 頻回受診者割合



※頻回受診とは  
3ヶ月連続して、1ヶ月の同一医療機関での受診が15回以上の  
場合

10. 医療費に占める生活習慣病の割合(入院・入院外計)



※上記表において、端数処理のため数値は一致しない。

患者1人あたり医療費(入院・入院外計)

区分	北広島町	広島医療圏	全 県
糖 尿 病	313,944円	271,472円	288,678円
高 血 圧 症	220,146円	208,097円	224,179円
高 脂 血 症 等	207,462円	164,019円	172,996円
心 疾 患	481,366円	446,851円	457,967円
脳 血 管 疾 患	474,581円	464,720円	509,665円
悪 性 新 生 物	471,768円	588,662円	612,182円
精 神 お よ び 行 動 の 障 害	645,482円	499,808円	569,520円
腎 不 全	1,811,133円	1,706,135円	1,530,820円

※「2. 医療費に占める生活習慣病の割合」はレセプトの傷病情報を121の傷病名に分類した社会保険表章用病名を用いて、「傷病名コード(121分類)」における生活習慣病は以下の通り定義した。

糖尿病：「0402 糖尿病」  
 高血圧症：「0901 高血圧性疾患」  
 高脂血症等：「0403脂質異常症」  
 心疾患：「0902 虚血性心疾患」、「0903 その他の心疾患」  
 脳血管疾患：「0904 くも膜下出血」、「0905 脳内出血」、「0906 脳梗塞」、「0907 脳動脈硬化(症)」、  
 「0908 その他の脳血管疾患」  
 悪性新生物：「II 新生物」のうち「0211 良性新生物<腫瘍>及びその他の新生物<腫瘍>」を除いたもの  
 精神および行動の障害：「V 精神および行動の障害」全て  
 腎不全：「1402 腎不全」

※入院には食事療養を含み、入院外には調剤を含む。

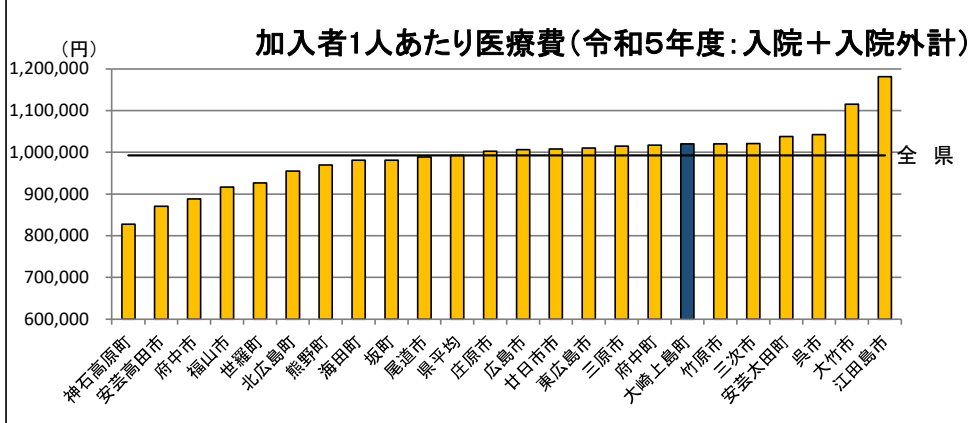
# 市町フェイスシート(大崎上島町)

## 令和5年度大崎上島町(後期高齢者医療)の医療費等の現況

### 1. 大崎上島町の概況

区分	人口 (R5.1.1)	高齢者人口 (65歳以上)	高齢化率
大崎上島町	7,022人	3,268人	46.5%
広島中央医療圏	220,961人	60,110人	27.2%
全 県	2,770,623人	823,177人	29.7%

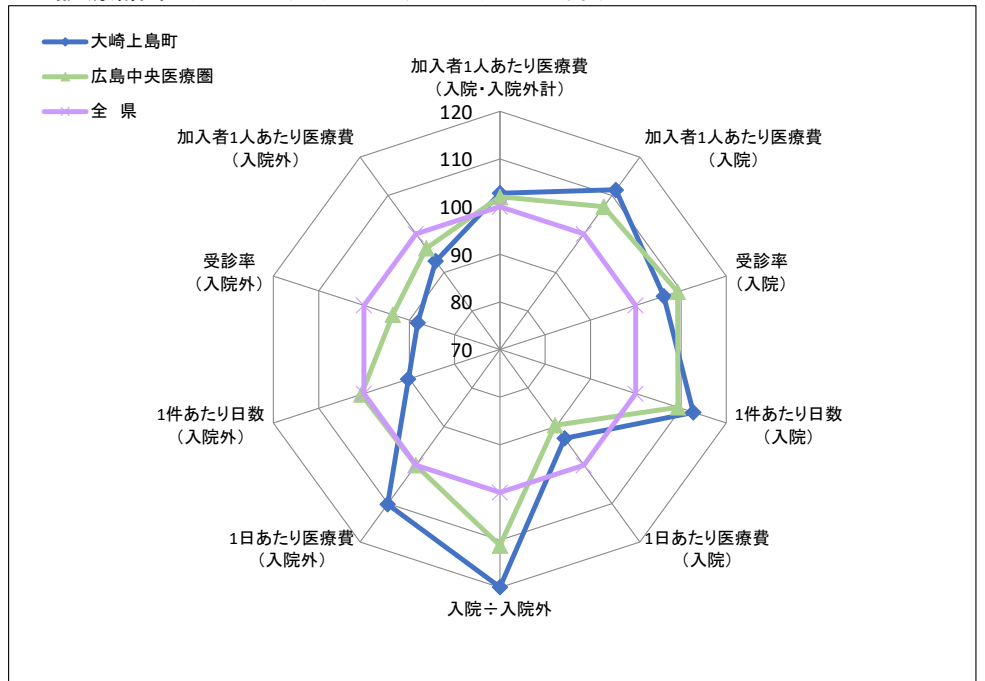
### 2. 1人あたり医療費



区分	大崎上島町	広島中央医療圏	全 県	全 国
入院	590,229円	567,037円	529,630円	486,900円
入院外	430,054円	445,687円	462,775円	421,326円
計	1,020,283円	1,012,724円	992,406円	908,226円

※入院には食事療養を含み、入院外には調剤を含む。  
※全国値は令和5年度後期高齢者医療事業年報の数値に基いている。

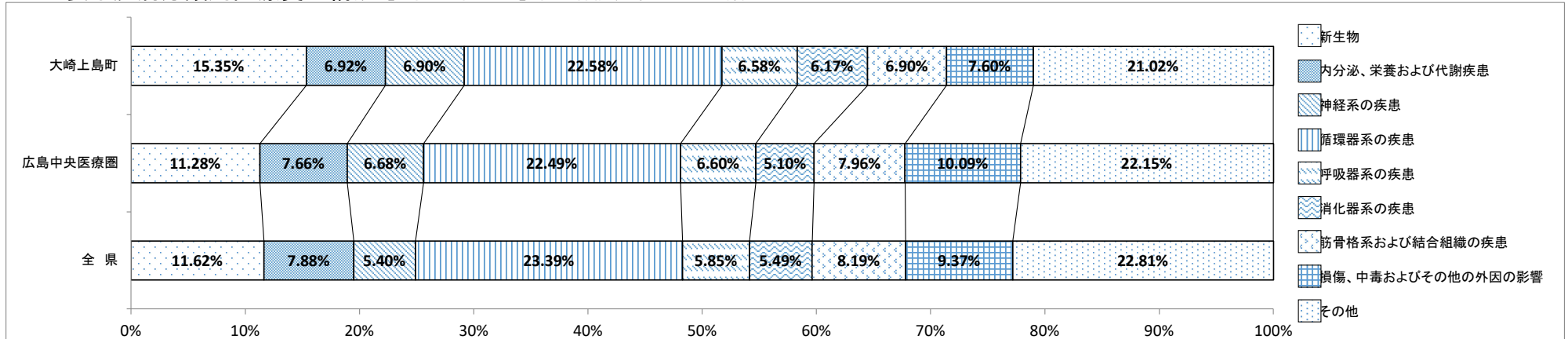
### 3. 診療諸率(受診率・1件あたり日数・1日あたり医療費)



区分	大崎上島町		広島中央医療圏		全 県		全 国	
	入院	入院外	入院	入院外	入院	入院外	入院	入院外
受診率(1,000人あたり)	889	14,132	915	15,014	837	16,028	741	15,215
1件あたり日数	19.75日	0.94日	19.15日	1.05日	17.52日	1.04日	17.15日	0.96日
1日あたり医療費	33,609円	17,703円	32,376円	16,078円	36,106円	16,073円	38,333円	16,828円

※入院には食事療養を含み、入院外には調剤を含む。  
※全国値は令和5年度後期高齢者医療事業年報の数値に基いている。

### 4. 主要な疾病分類別医療費の構成(【入院・入院外計】:社会保険表章用疾病分類)



※入院には食事療養を含み、入院外には調剤を含む。  
※上記表において、端数処理のため数値は一致しない。

### 5. 疾病分類別診療諸率(入院)

(大崎上島町上位5位:社会保険表章用疾病分類)

受診率(1,000人あたり)	大崎上島町	広島中央医療圏	全 県
循環器系の疾患	146	148	151
新生物	85	88	90
損傷、中毒及びその他の外因の影響	103	132	116
神経系の疾患	142	96	64
精神及び行動の障害	117	82	70



1件あたり日数	大崎上島町	広島中央医療圏	全 県
循環器系の疾患	17.90日	18.60日	16.95日
新生物	13.36日	12.66日	11.97日
損傷、中毒及びその他の外因の影響	18.55日	19.57日	17.56日
神経系の疾患	27.56日	26.66日	24.69日
精神及び行動の障害	28.76日	28.48日	27.79日



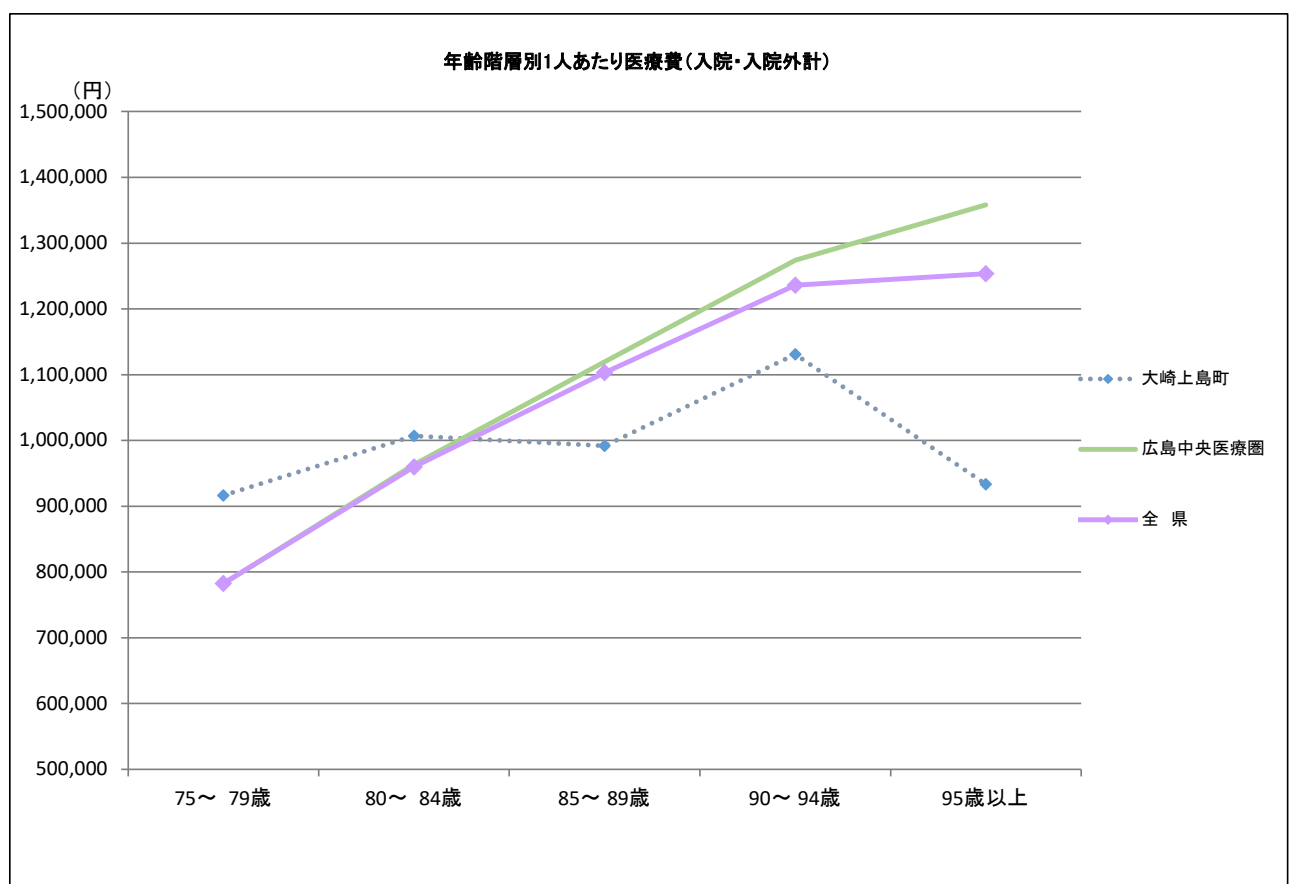
1日あたり医療費	大崎上島町	広島中央医療圏	全 県
循環器系の疾患	44,155円	39,924円	45,180円
新生物	74,458円	57,118円	62,371円
損傷、中毒及びその他の外因の影響	40,618円	34,053円	39,252円
神経系の疾患	17,875円	19,437円	21,095円
精神及び行動の障害	15,675円	16,138円	16,957円



1人あたり医療費	大崎上島町	広島中央医療圏	全 県
循環器系の疾患	115,764円	109,716円	115,471円
新生物	84,425円	63,922円	67,408円
損傷、中毒及びその他の外因の影響	77,674円	87,806円	80,081円
神経系の疾患	69,841円	49,510円	33,532円
精神及び行動の障害	52,566円	37,865円	32,914円

※1人あたり医療費=受診率×1件あたり日数×1日あたり医療費  
※上記表において、端数処理のため数値は一致しない。  
※入院には食事療養を含む。

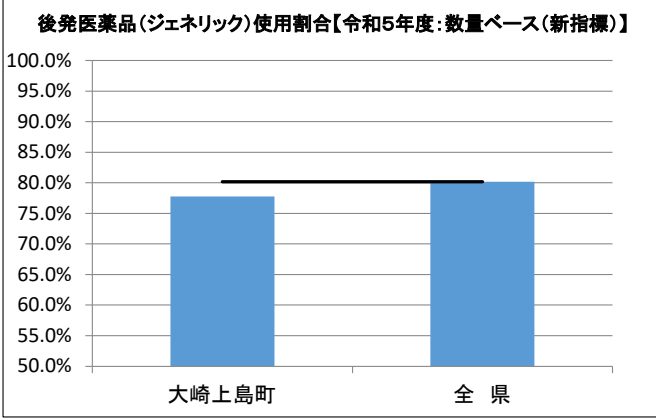
### 6. 年齢階層別1人あたり医療費(入院・入院外計)



区分	大崎上島町	広島中央医療圏	全 県
75～79歳	916,596円	782,057円	782,505円
80～84歳	1,006,785円	963,291円	959,575円
85～89歳	991,904円	1,119,945円	1,103,379円
90～94歳	1,131,194円	1,274,172円	1,236,259円
95歳以上	933,360円	1,358,215円	1,253,502円

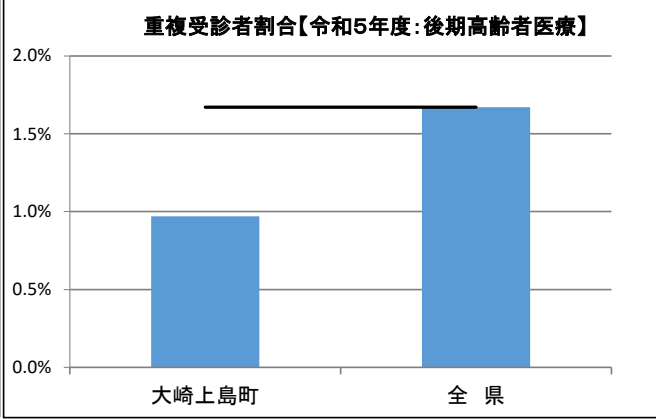
※入院には食事療法を含み、入院外には調剤を含む。

7. 後発医薬品(ジェネリック)の使用割合



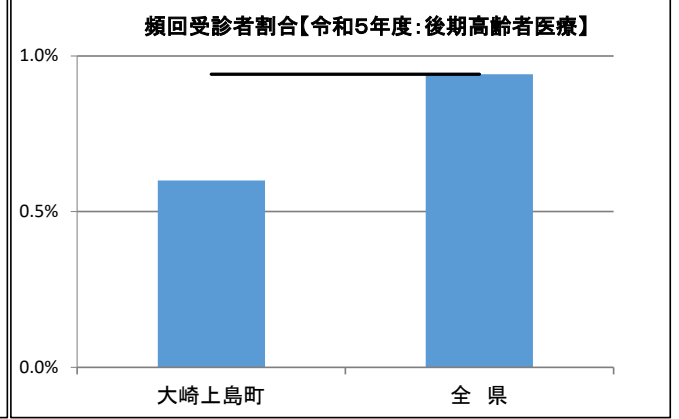
※新指標の数量シェア =  $\frac{\text{後発医薬品}}{\text{後発医薬品あり先発医薬品} + \text{後発医薬品}}$

8. 重複受診者割合



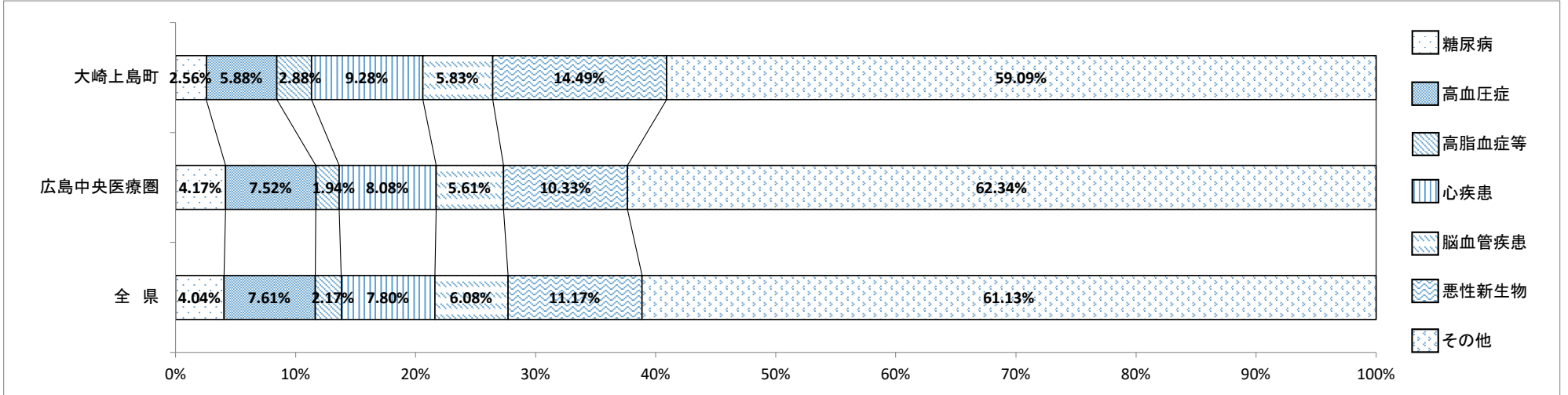
※重複受診とは  
3ヶ月連続して、1ヶ月に同一疾病での受診医療機関が3ヶ所以上の  
場合

9. 頻回受診者割合



※頻回受診とは  
3ヶ月連続して、1ヶ月の同一医療機関での受診が15回以上の  
場合

10. 医療費に占める生活習慣病の割合(入院・入院外計)



※上記表において、端数処理のため数値は一致しない。

患者1人あたり医療費(入院・入院外計)

区分	大崎上島町	広島中央医療圏	全 県
糖 尿 病	272,703円	318,447円	288,678円
高 血 圧 症	234,416円	238,998円	224,179円
高 脂 血 症 等	217,096円	176,017円	172,996円
心 疾 患	407,248円	503,136円	457,967円
脳 血 管 疾 患	752,204円	441,997円	509,665円
悪 性 新 生 物	766,089円	708,421円	612,182円
精神および行動の障害	1,150,568円	702,817円	569,520円
腎 不 全	1,171,241円	1,379,811円	1,530,820円

※「2. 医療費に占める生活習慣病の割合」はレセプトの傷病情報を121の傷病名に分類した社会保険表章用病名を用いて、「傷病名コード(121分類)」における生活習慣病は以下の通り定義した。

糖尿病: 「0402 糖尿病」  
 高血圧症: 「0901 高血圧性疾患」  
 高脂血症等: 「0403脂質異常症」  
 心疾患: 「0902 虚血性心疾患」、「0903 その他の心疾患」  
 脳血管疾患: 「0904 くも膜下出血」、「0905 脳内出血」、「0906 脳梗塞」、「0907 脳動脈硬化(症)」、  
 「0908 その他の脳血管疾患」  
 悪性新生物: 「II 新生物」のうち「0211 良性新生物<腫瘍>及びその他の新生物<腫瘍>」を除いたもの  
 精神および行動の障害: 「V 精神および行動の障害」全て  
 腎不全: 「1402 腎不全」

※入院には食事療養を含み、入院外には調剤を含む。

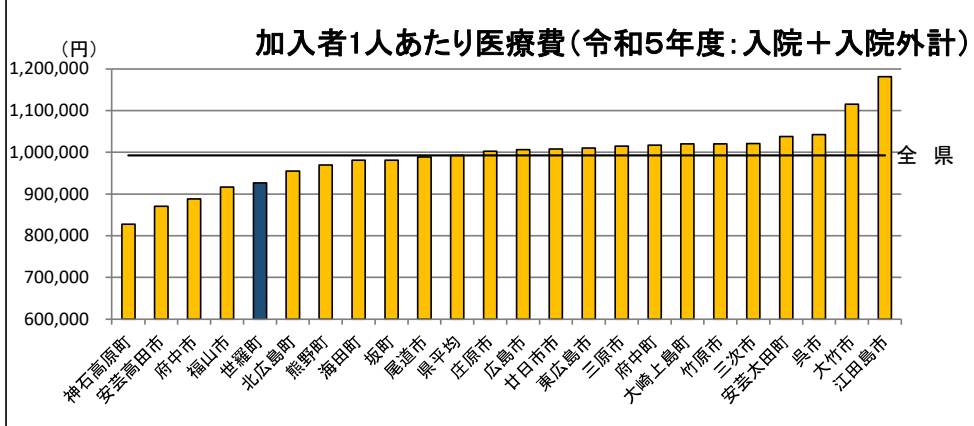
# 市町フェイスシート(世羅町)

## 令和5年度世羅町(後期高齢者医療)の医療費等の現況

### 1. 世羅町の概況

区分	人口 (R5.1.1)	高齢者人口 (65歳以上)	高齢化率
世羅町	15,167人	6,409人	42.3%
尾三医療圏	234,328人	86,290人	36.8%
全 県	2,770,623人	823,177人	29.7%

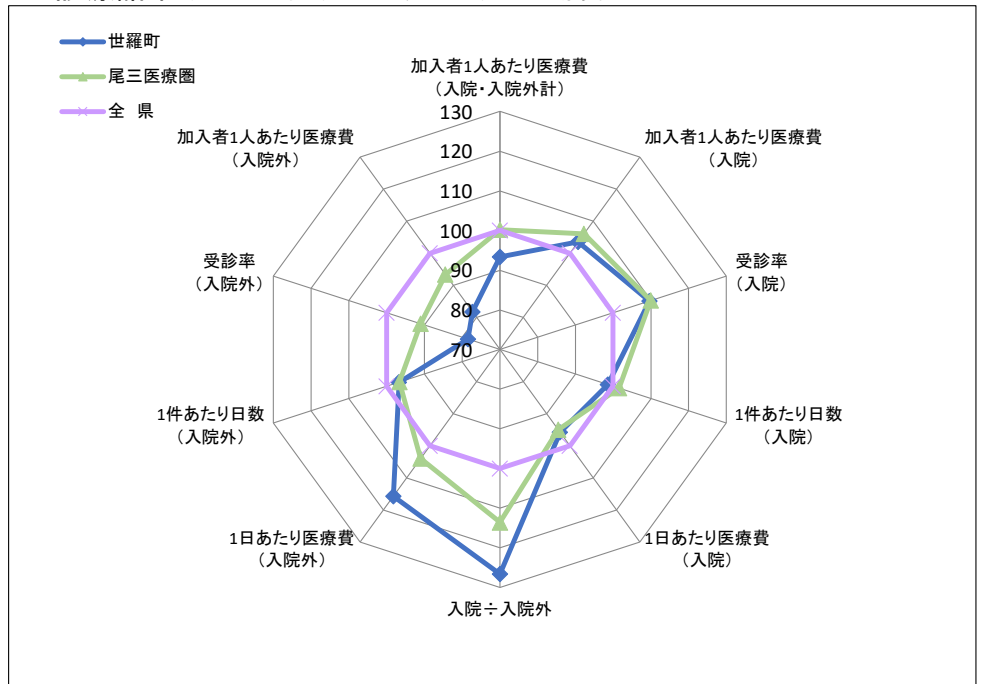
### 2. 1人あたり医療費



区分	世羅町	尾三医療圏	全 県	全 国
入院	548,122円	561,715円	529,630円	486,900円
入院外	378,295円	432,209円	462,775円	421,326円
計	926,417円	993,924円	992,406円	908,226円

※入院には食事療養を含み、入院外には調剤を含む。  
※全国値は令和5年度後期高齢者医療事業年報の数値に基いている。

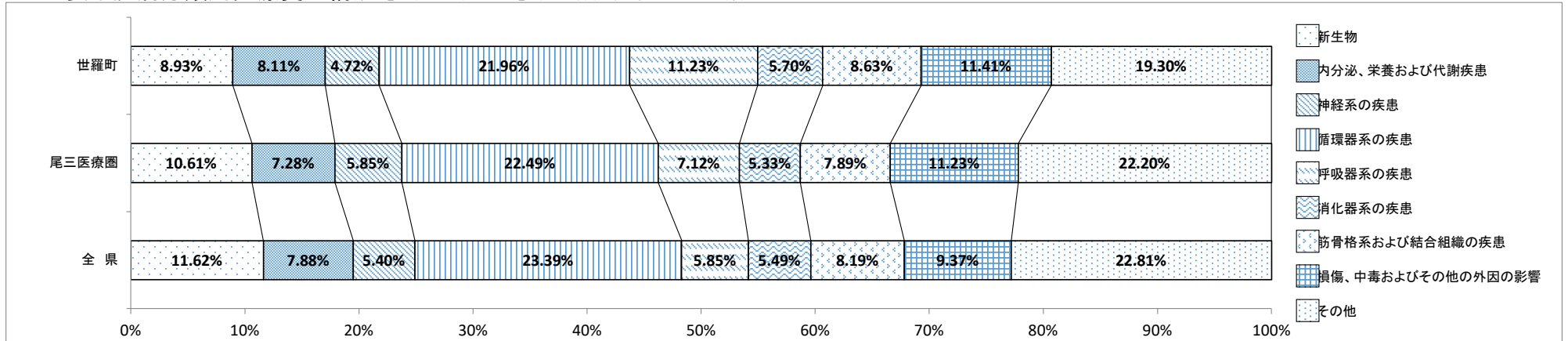
### 3. 診療諸率(受診率・1件あたり日数・1日あたり医療費)



区分	世羅町		尾三医療圏		全 県		全 国	
	入院	入院外	入院	入院外	入院	入院外	入院	入院外
受診率(1,000人あたり)	918	12,578	921	14,584	837	16,028	741	15,215
1件あたり日数	17.28日	1.01日	17.79日	1.01日	17.52日	1.04日	17.15日	0.96日
1日あたり医療費	34,574円	18,597円	34,286円	16,713円	36,106円	16,073円	38,333円	16,828円

※入院には食事療養を含み、入院外には調剤を含む。  
※全国値は令和5年度後期高齢者医療事業年報の数値に基いている。

### 4. 主要な疾病分類別医療費の構成(【入院・入院外計】:社会保険表章用疾病分類)



※入院には食事療養を含み、入院外には調剤を含む。  
※上記表において、端数処理のため数値は一致しない。

### 5. 疾病分類別診療諸率(入院)

(世羅町上位5位:社会保険表章用疾病分類)

受診率(1,000人あたり)	世羅町	尾三医療圏	全 県
循環器系の疾患	158	157	151
損傷、中毒及びその他の外因の影響	105	128	116
呼吸器系の疾患	103	75	75
内分泌、栄養および代謝疾患	86	37	29
新生物	71	79	90



1件あたり日数	世羅町	尾三医療圏	全 県
循環器系の疾患	17.46日	17.29日	16.95日
損傷、中毒及びその他の外因の影響	16.93日	18.39日	17.56日
呼吸器系の疾患	18.83日	17.95日	16.83日
内分泌、栄養および代謝疾患	20.33日	18.15日	16.25日
新生物	12.28日	12.63日	11.97日



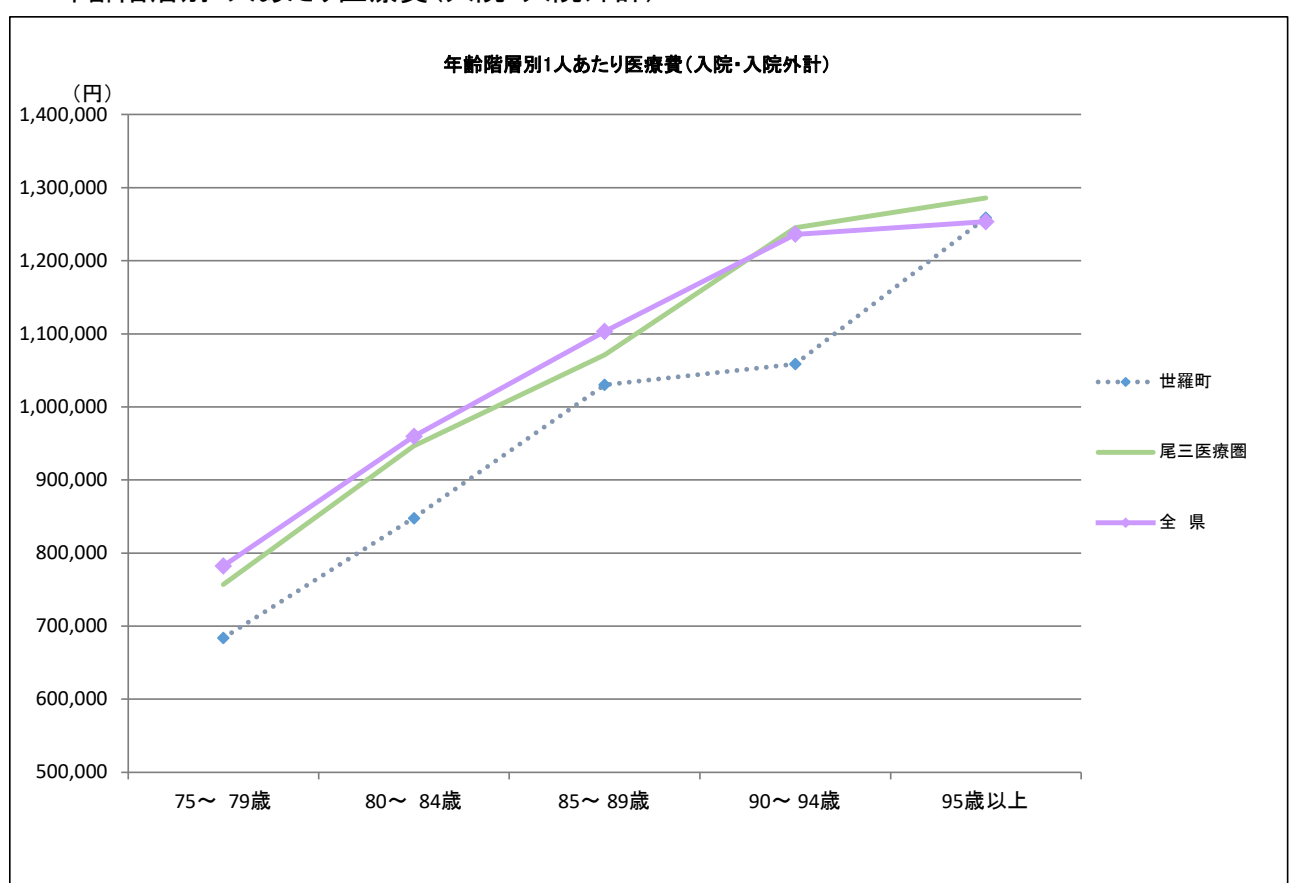
1日あたり医療費	世羅町	尾三医療圏	全 県
循環器系の疾患	37,089円	39,806円	45,180円
損傷、中毒及びその他の外因の影響	40,948円	37,345円	39,252円
呼吸器系の疾患	29,842円	31,256円	33,212円
内分泌、栄養および代謝疾患	28,451円	27,528円	29,857円
新生物	49,274円	55,359円	62,371円



1人あたり医療費	世羅町	尾三医療圏	全 県
循環器系の疾患	102,135円	108,312円	115,471円
損傷、中毒及びその他の外因の影響	72,760円	88,081円	80,081円
呼吸器系の疾患	57,900円	42,188円	41,852円
内分泌、栄養および代謝疾患	49,652円	18,354円	14,079円
新生物	42,816円	55,390円	67,408円

※1人あたり医療費=受診率×1件あたり日数×1日あたり医療費  
※上記表において、端数処理のため数値は一致しない。  
※入院には食事療養を含む。

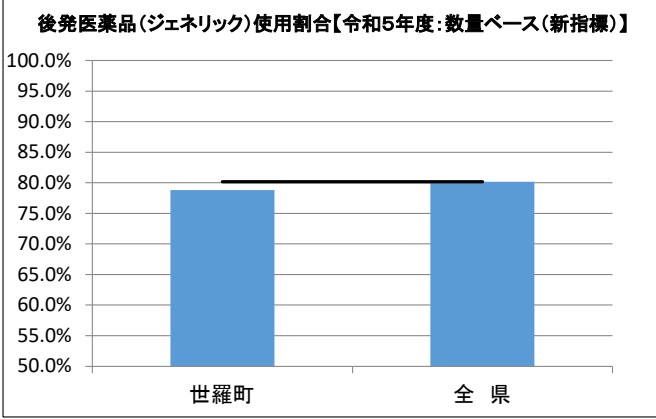
### 6. 年齢階層別1人あたり医療費(入院・入院外計)



区分	世羅町	尾三医療圏	全 県
75～79歳	683,737円	756,908円	782,505円
80～84歳	847,860円	946,753円	959,575円
85～89歳	1,030,091円	1,071,462円	1,103,379円
90～94歳	1,058,814円	1,245,364円	1,236,259円
95歳以上	1,258,651円	1,286,144円	1,253,502円

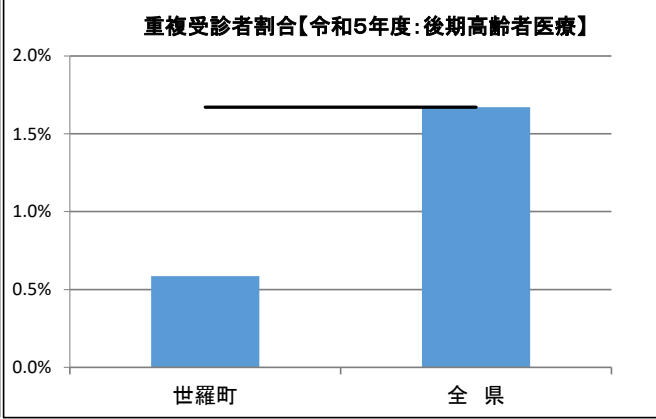
※入院には食事療法を含み、入院外には調剤を含む。

7. 後発医薬品(ジェネリック)の使用割合



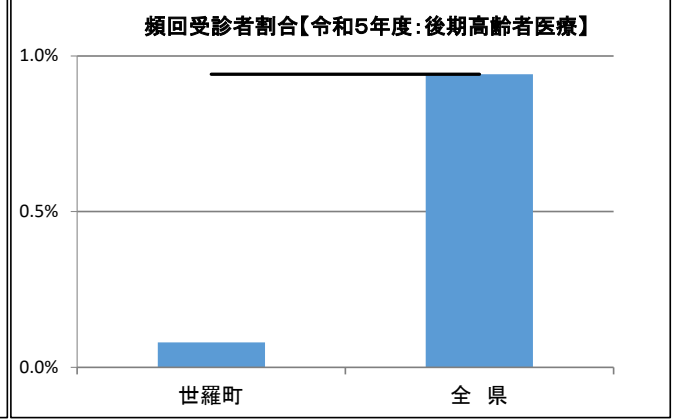
※新指標の数量シェア =  $\frac{\text{後発医薬品}}{\text{後発医薬品あり先発医薬品} + \text{後発医薬品}}$

8. 重複受診者割合



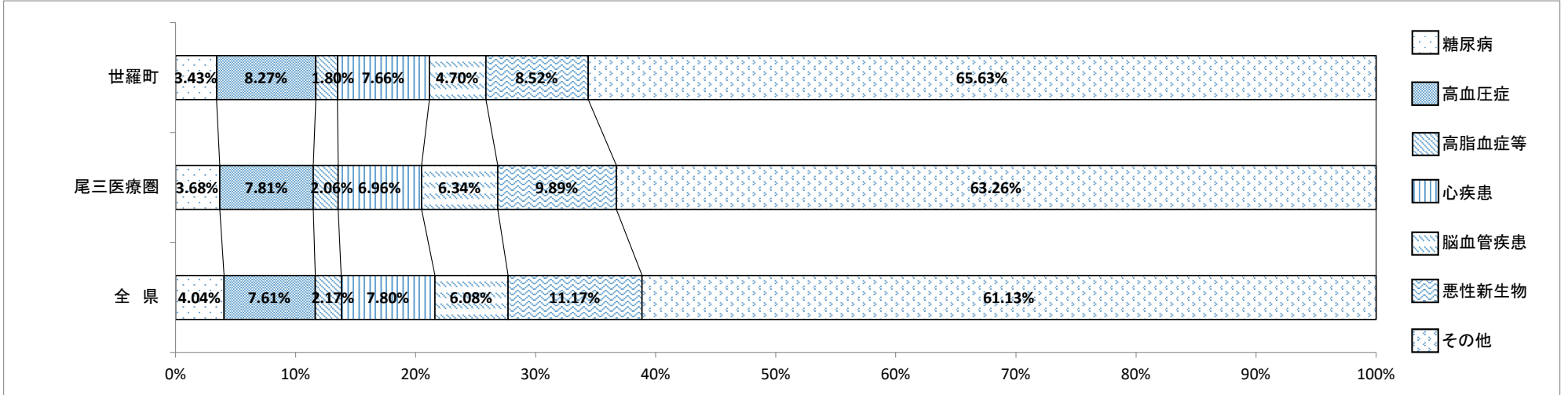
※重複受診とは  
3ヶ月連続して、1ヶ月に同一疾病での受診医療機関が3ヶ所以上の  
場合

9. 頻回受診者割合



※頻回受診とは  
3ヶ月連続して、1ヶ月の同一医療機関での受診が15回以上の  
場合

10. 医療費に占める生活習慣病の割合(入院・入院外計)



※上記表において、端数処理のため数値は一致しない。

患者1人あたり医療費(入院・入院外計)

区分	世羅町	尾三医療圏	全 県
糖 尿 病	232,725円	284,833円	288,678円
高 血 圧 症	205,473円	231,111円	224,179円
高 脂 血 症 等	132,569円	182,554円	172,996円
心 疾 患	541,282円	455,909円	457,967円
脳 血 管 疾 患	554,415円	669,525円	509,665円
悪 性 新 生 物	582,950円	613,319円	612,182円
精 神 お よ び 行 動 の 障 害	758,805円	597,608円	569,520円
腎 不 全	895,542円	1,166,631円	1,530,820円

※「2. 医療費に占める生活習慣病の割合」はレセプトの傷病情報を121の傷病名に分類した社会保険表章用病名を用いて、「傷病名コード(121分類)」における生活習慣病は以下の通り定義した。  
 糖尿病: 「0402 糖尿病」  
 高血圧症: 「0901 高血圧性疾患」  
 高脂血症等: 「0403脂質異常症」  
 心疾患: 「0902 虚血性心疾患」、「0903 その他の心疾患」  
 脳血管疾患: 「0904 くも膜下出血」、「0905 脳内出血」、「0906 脳梗塞」、「0907 脳動脈硬化(症)」、  
 「0908 その他の脳血管疾患」  
 悪性新生物: 「II 新生物」のうち「0211 良性新生物<腫瘍>及びその他の新生物<腫瘍>」を除いたもの  
 精神および行動の障害: 「V 精神および行動の障害」全て  
 腎不全: 「1402 腎不全」

※入院には食事療養を含み、入院外には調剤を含む。

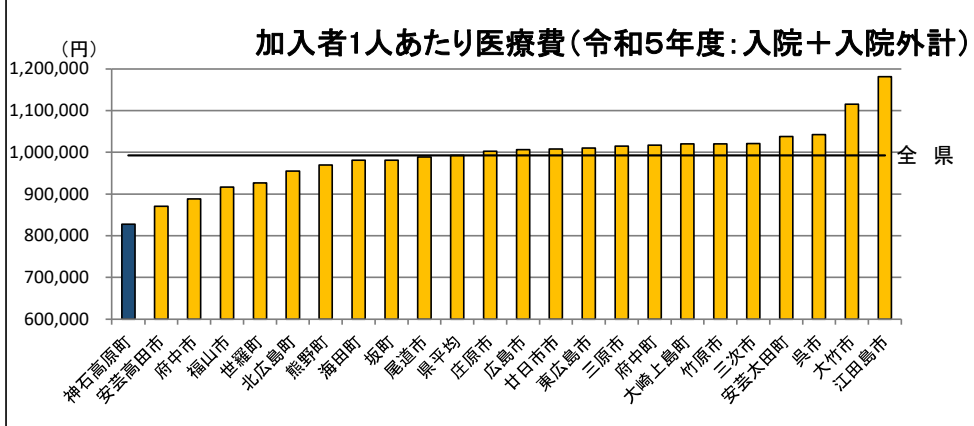
# 市町フェイスシート(神石高原町)

## 令和5年度神石高原町(後期高齢者医療)の医療費等の現況

### 1. 神石高原町の概況

区分	人口 (R5.1.1)	高齢者人口 (65歳以上)	高齢化率
神石高原町	8,249人	4,069人	49.3%
福山・府中医療圏	505,496人	152,188人	30.1%
全 県	2,770,623人	823,177人	29.7%

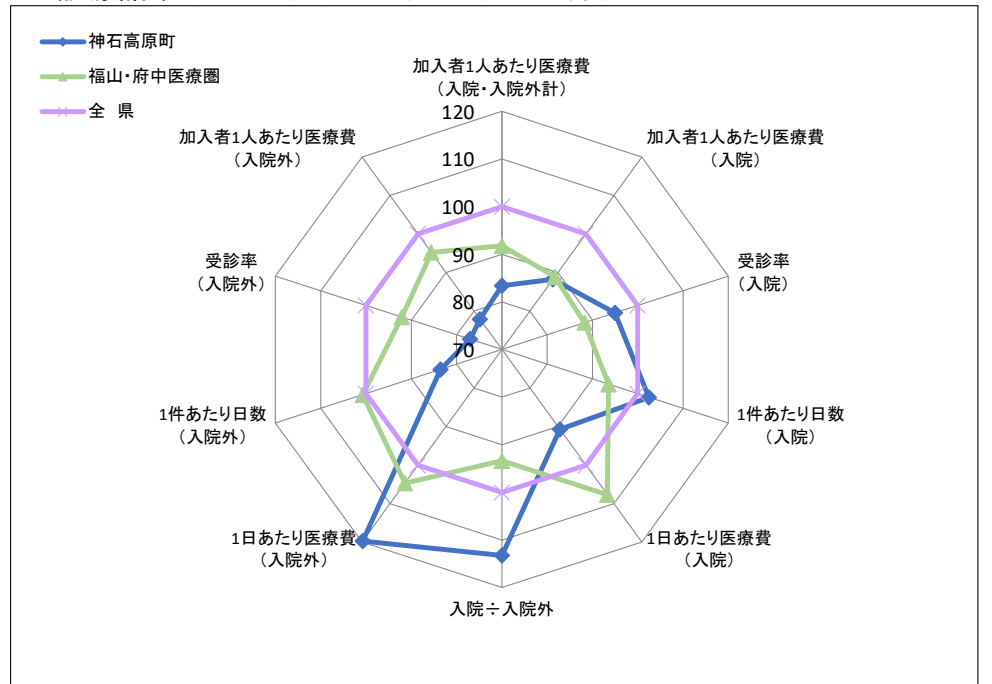
### 2. 1人あたり医療費



区分	神石高原町	福山・府中医療圏	全 県	全 国
入院	467,280円	470,741円	529,630円	486,900円
入院外	360,418円	440,552円	462,775円	421,326円
計	827,698円	911,293円	992,406円	908,226円

※入院には食事療養を含み、入院外には調剤を含む。  
※全国値は令和5年度後期高齢者医療事業年報の数値に基いている。

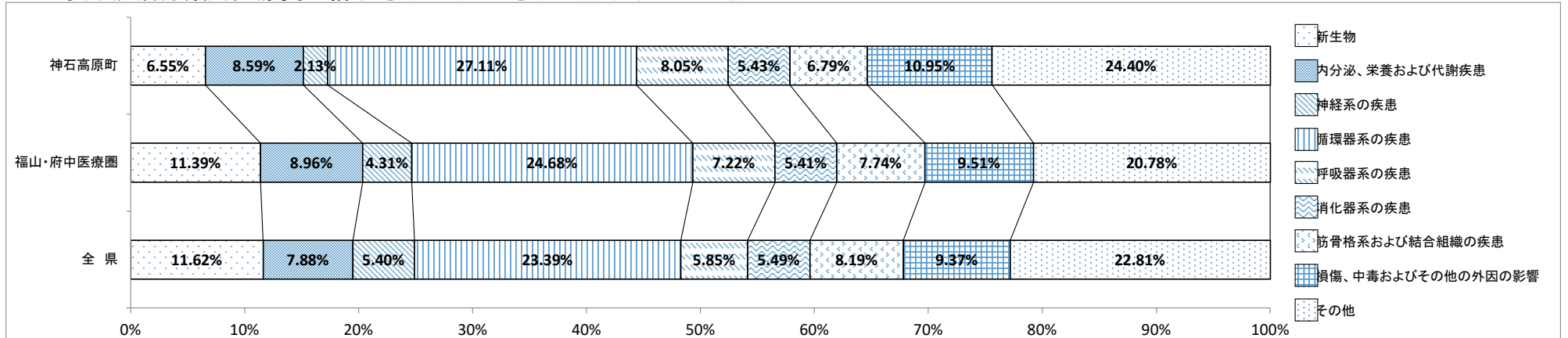
### 3. 診療諸率(受診率・1件あたり日数・1日あたり医療費)



区分	神石高原町		福山・府中医療圏		全 県		全 国	
	入院	入院外	入院	入院外	入院	入院外	入院	入院外
受診率(1,000人あたり)	795	12,346	739	14,760	837	16,028	741	15,215
1件あたり日数	17.95日	0.87日	16.39日	1.05日	17.52日	1.04日	17.15日	0.96日
1日あたり医療費	32,753円	19,244円	38,873円	16,821円	36,106円	16,073円	38,333円	16,828円

※入院には食事療養を含み、入院外には調剤を含む。  
※全国値は令和5年度後期高齢者医療事業年報の数値に基いている。

### 4. 主要な疾病分類別医療費の構成(【入院・入院外計】:社会保険表章用疾病分類)



※入院には食事療養を含み、入院外には調剤を含む。  
※上記表において、端数処理のため数値は一致しない。

### 5. 疾病分類別診療諸率(入院)

(神石高原町上位5位:社会保険表章用疾病分類)

受診率(1,000人あたり)	神石高原町	福山・府中医療圏	全 県
循環器系の疾患	158	131	151
損傷、中毒及びその他の外因の影響	125	100	116
呼吸器系の疾患	96	74	75
新生物	58	80	90
腎尿路生殖器系の疾患	63	42	48



1件あたり日数	神石高原町	福山・府中医療圏	全 県
循環器系の疾患	18.53日	16.32日	16.95日
損傷、中毒及びその他の外因の影響	17.44日	17.61日	17.56日
呼吸器系の疾患	19.47日	17.06日	16.83日
新生物	11.25日	11.81日	11.97日
腎尿路生殖器系の疾患	17.94日	15.33日	16.65日



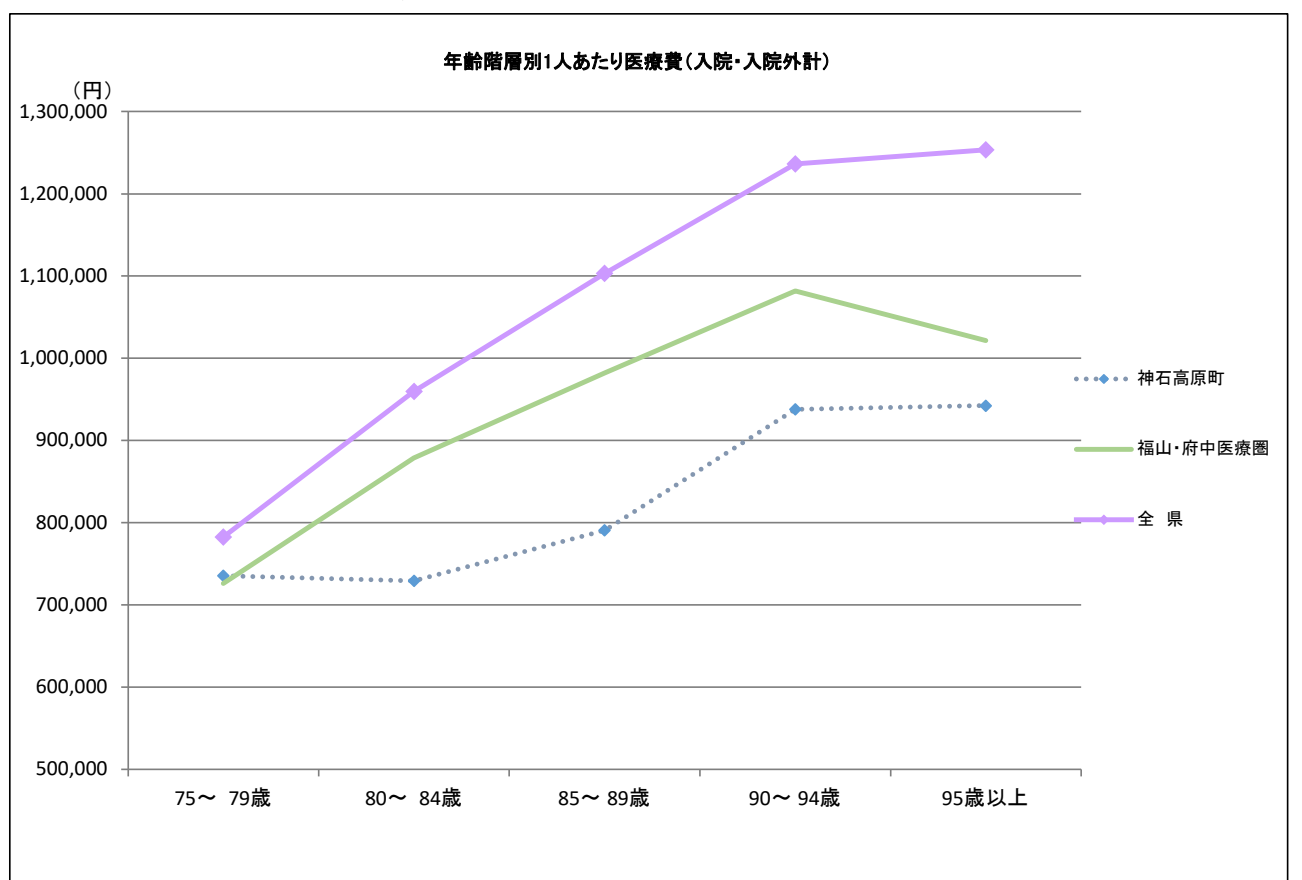
1日あたり医療費	神石高原町	福山・府中医療圏	全 県
循環器系の疾患	37,057円	46,820円	45,180円
損傷、中毒及びその他の外因の影響	38,635円	39,334円	39,252円
呼吸器系の疾患	25,887円	33,410円	33,212円
新生物	54,117円	60,066円	62,371円
腎尿路生殖器系の疾患	28,291円	36,424円	35,071円



1人あたり医療費	神石高原町	福山・府中医療圏	全 県
循環器系の疾患	108,648円	100,118円	115,471円
損傷、中毒及びその他の外因の影響	84,480円	69,453円	80,081円
呼吸器系の疾患	48,447円	42,377円	41,852円
新生物	35,110円	56,650円	67,408円
腎尿路生殖器系の疾患	31,916円	23,611円	27,892円

※1人あたり医療費=受診率×1件あたり日数×1日あたり医療費  
※上記表において、端数処理のため数値は一致しない。  
※入院には食事療養を含む。

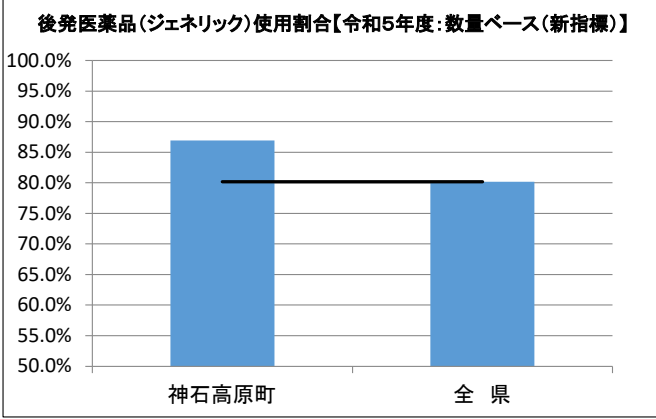
### 6. 年齢階層別1人あたり医療費(入院・入院外計)



区分	神石高原町	福山・府中医療圏	全 県
75~79歳	735,372円	726,011円	782,505円
80~84歳	729,262円	878,480円	959,575円
85~89歳	790,663円	982,033円	1,103,379円
90~94歳	937,750円	1,081,918円	1,236,259円
95歳以上	942,325円	1,021,345円	1,253,502円

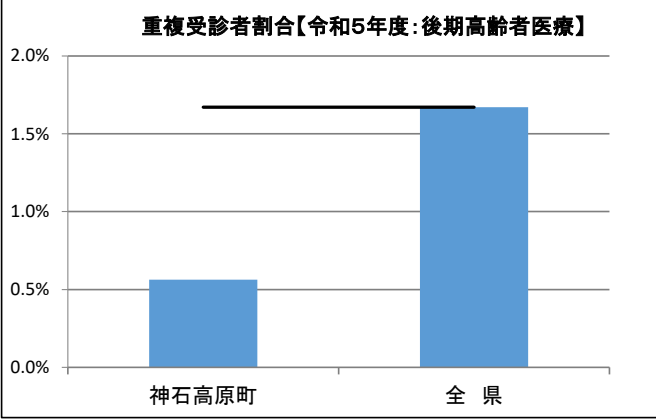
※入院には食事療法を含み、入院外には調剤を含む。

7. 後発医薬品(ジェネリック)の使用割合



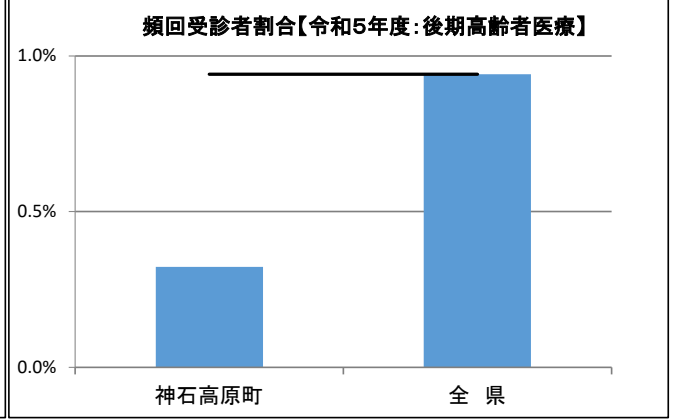
※新指標の数量シェア =  $\frac{\text{後発医薬品}}{\text{後発医薬品あり先発医薬品} + \text{後発医薬品}}$

8. 重複受診者割合



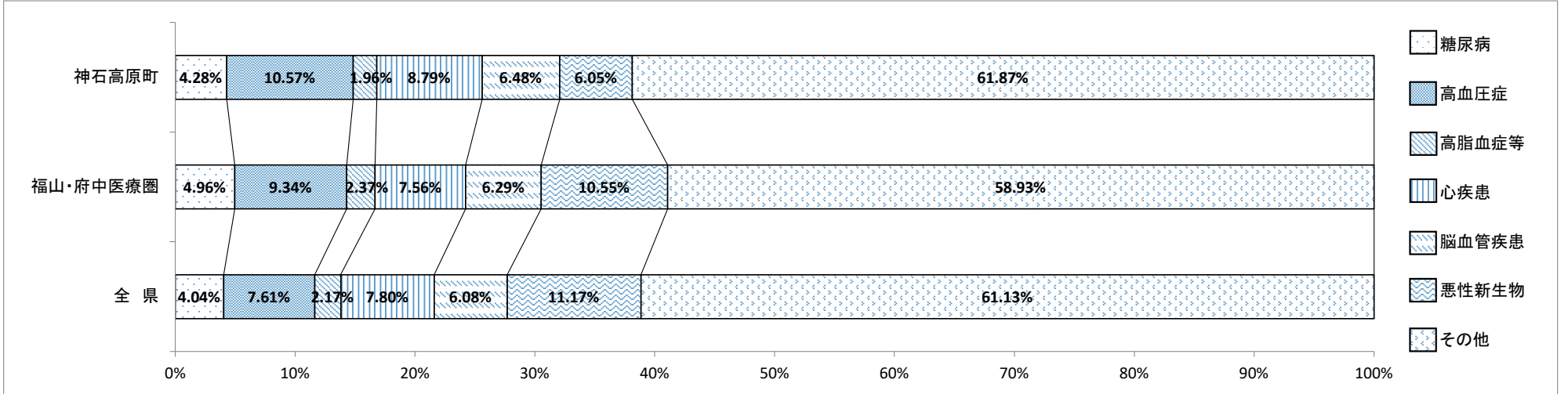
※重複受診とは  
3ヶ月連続して、1ヶ月に同一疾病での受診医療機関が3ヶ所以上の  
場合

9. 頻回受診者割合



※頻回受診とは  
3ヶ月連続して、1ヶ月の同一医療機関での受診が15回以上の  
場合

10. 医療費に占める生活習慣病の割合(入院・入院外計)



※上記表において、端数処理のため数値は一致しない。

患者1人あたり医療費(入院・入院外計)

区分	神石高原町	福山・府中医療圏	全 県
糖 尿 病	336,054円	309,257円	288,678円
高 血 圧 症	216,385円	247,498円	224,179円
高 脂 血 症 等	149,001円	177,839円	172,996円
心 疾 患	489,862円	420,286円	457,967円
脳 血 管 疾 患	643,910円	540,932円	509,665円
悪 性 新 生 物	500,840円	625,265円	612,182円
精 神 お よ び 行 動 の 障 害	699,762円	524,117円	569,520円
腎 不 全	1,668,113円	1,187,898円	1,530,820円

※「2. 医療費に占める生活習慣病の割合」はレセプトの傷病情報を121の傷病名に分類した社会保険表章用病名を用いて、「傷病名コード(121分類)」における生活習慣病は以下の通り定義した。

糖尿病: 「0402 糖尿病」  
 高血圧症: 「0901 高血圧性疾患」  
 高脂血症等: 「0403脂質異常症」  
 心疾患: 「0902 虚血性心疾患」、「0903 その他の心疾患」  
 脳血管疾患: 「0904 くも膜下出血」、「0905 脳内出血」、「0906 脳梗塞」、「0907 脳動脈硬化(症)」、  
 「0908 その他の脳血管疾患」  
 悪性新生物: 「II 新生物」のうち「0211 良性新生物<腫瘍>及びその他の新生物<腫瘍>」を除いたもの  
 精神および行動の障害: 「V 精神および行動の障害」全て  
 腎不全: 「1402 腎不全」

※入院には食事療養を含み、入院外には調剤を含む。