

市町フェイスシート(広島市)

I. 令和5年度 広島市(国保)の医療費等の現況

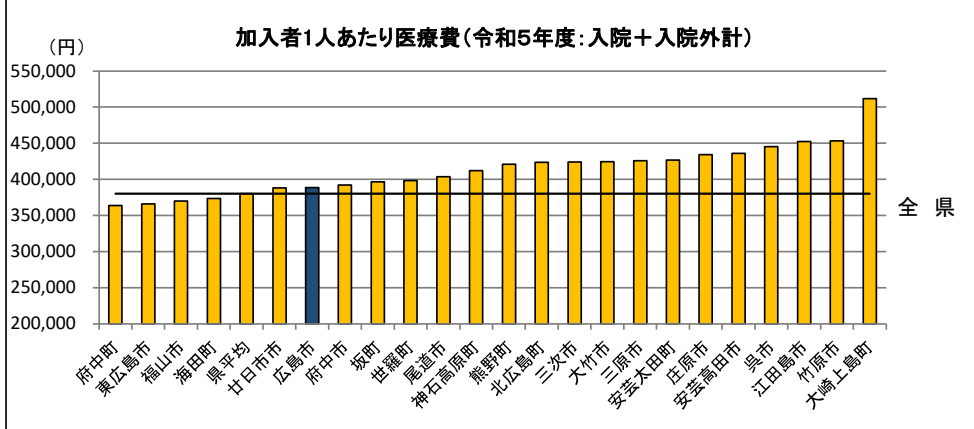
※国保退職者を除く。なお、全県においては国保組合を含む。

1. 広島市の概況

区分	人口 (R05.1.1)	高齢者人口 (65歳以上)	高齢化率	特定健診実施率	メタボ該当者及び 予備群
広島市	1,184,731人	308,282人	26.0%	27.4%	26.5%
広島医療圏	1,354,735人	361,389人	26.7%	29.0%	26.5%
全県	2,770,623人	823,177人	29.7%	31.0%	30.8%

※メタボ該当者及び予備群とは、肥満リスクと血糖・血圧・脂質リスクのうち2つ以上該当する者。

2. 1人あたり医療費



区分	広島市	広島医療圏	全県	全国
入院	157,582円	159,313円	161,168円	160,232円
入院外	230,899円	230,520円	218,943円	219,979円
計	388,481円	389,833円	380,111円	380,211円

※入院には食事療養を含み、入院外には調剤を含む。
※全国値は令和5年度国民健康保険事業年報の数値に基づいており、退職者医療分を含む。

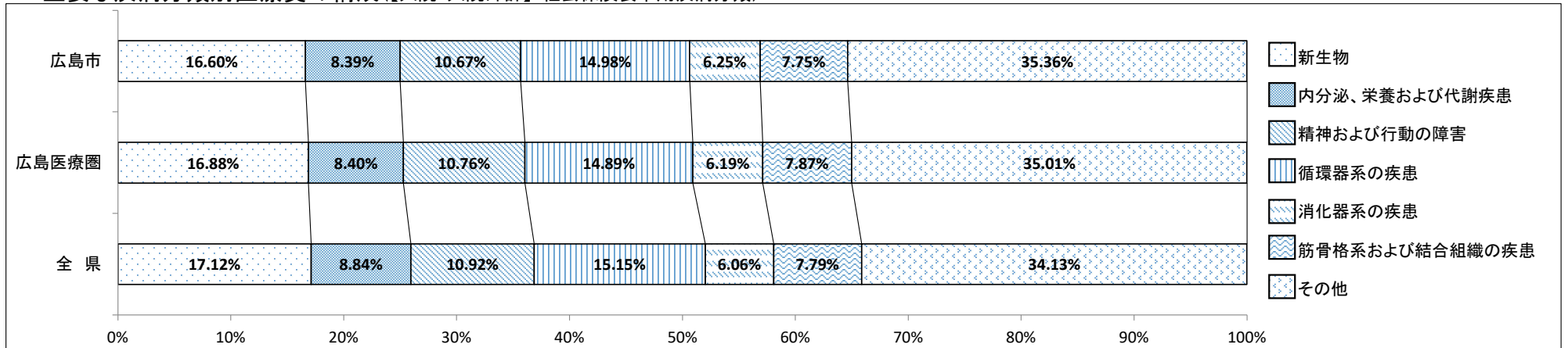
3. 診療諸率(受診率・1件あたり日数・1日あたり医療費)



区分	広島市		広島医療圏		全県		全国	
	入院	入院外	入院	入院外	入院	入院外	入院	入院外
受診率(1,000人あたり)	241	9,267	245	9,293	254	8,939	228	8,618
1件あたり日数	16.39日	0.90日	16.41日	0.89日	16.51日	0.90日	15.68日	0.87日
1日あたり医療費	39,878円	16,242円	39,584円	16,230円	38,457円	16,070円	41,822円	16,637円

※入院には食事療養を含み、入院外には調剤を含む。
※全国値は令和5年度国民健康保険事業年報の数値に基づいており、退職者医療分を含む。

4. 主要な疾病分類別医療費の構成(【入院・入院外計】:社会保険表章用疾病分類)



※入院には食事療養を含み、入院外には調剤を含む。

5. 疾病分類別診療諸率(入院)

(広島市上位5位:社会保険表章用疾病分類)

受診率(1,000人あたり)	広島市	広島医療圏	全県
新生物	37	38	39
循環器系の疾患	30	29	28
精神及び行動の障害	53	55	57
神経系の疾患	19	19	16
筋骨格系及び結合組織の疾患	14	15	14



1件あたり日数	広島市	広島医療圏	全県
新生物	10.03日	9.93日	10.10日
循環器系の疾患	13.39日	13.43日	13.57日
精神及び行動の障害	27.90日	27.93日	28.24日
神経系の疾患	23.53日	23.33日	23.55日
筋骨格系及び結合組織の疾患	14.03日	13.94日	14.00日



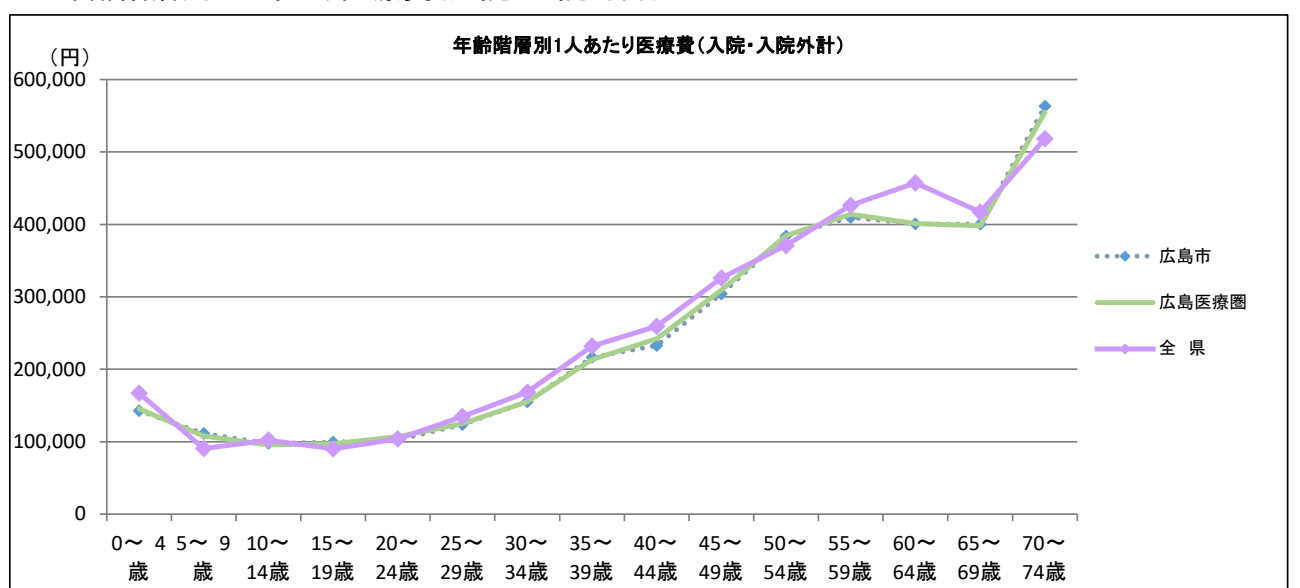
1日あたり医療費	広島市	広島医療圏	全県
新生物	81,954円	82,512円	77,036円
循環器系の疾患	72,698円	71,958円	68,376円
精神及び行動の障害	17,342円	17,200円	16,937円
神経系の疾患	27,231円	27,549円	26,559円
筋骨格系及び結合組織の疾患	57,565円	57,946円	58,139円



1人あたり医療費	広島市	広島医療圏	全県
新生物	30,708円	3,842,804円	30,709円
循環器系の疾患	28,902円	28,456円	26,152円
精神及び行動の障害	25,728円	26,438円	27,279円
神経系の疾患	12,035円	11,993円	10,222円
筋骨格系及び結合組織の疾患	11,647円	12,117円	11,218円

※1人あたり医療費=受診率×1件あたり日数×1日あたり医療費
※上記表において、端数処理のため数値は一致しない。
※入院には食事療養を含む。

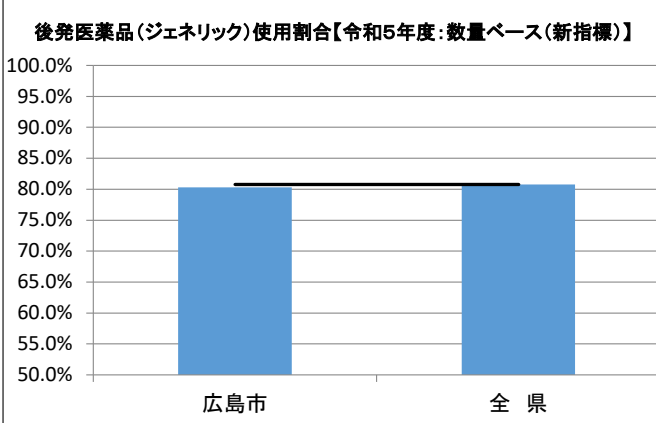
6. 年齢階層別1人あたり医療費(入院・入院外計)



区分	広島市	広島医療圏	全県
0～4歳	142,719円	145,268円	166,880円
5～9歳	111,368円	107,900円	90,437円
10～14歳	97,536円	95,411円	102,234円
15～19歳	99,530円	97,321円	89,882円
20～24歳	102,430円	107,071円	103,807円
25～29歳	123,538円	124,817円	134,794円
30～34歳	154,970円	155,162円	168,435円
35～39歳	216,646円	213,343円	232,151円
40～44歳	232,871円	242,123円	259,382円
45～49歳	304,009円	309,094円	326,040円
50～54歳	384,206円	384,281円	370,954円
55～59歳	409,716円	414,134円	426,309円
60～64歳	400,771円	401,207円	457,340円
65～69歳	400,460円	398,193円	417,259円
70～74歳	563,431円	555,138円	518,161円

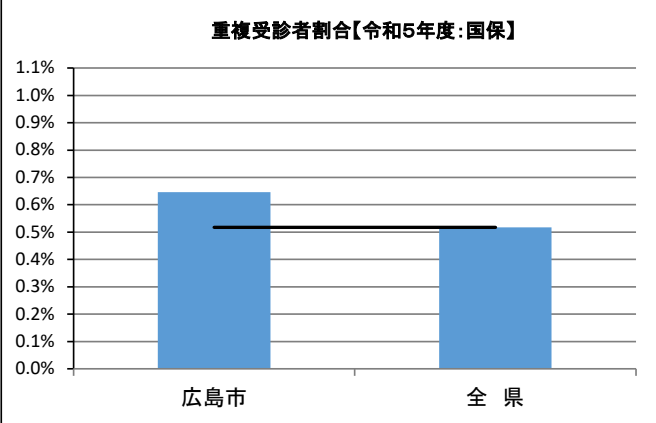
※入院には食事療養を含み、入院外には調剤を含む。

7. 後発医薬品(ジェネリック)の使用割合



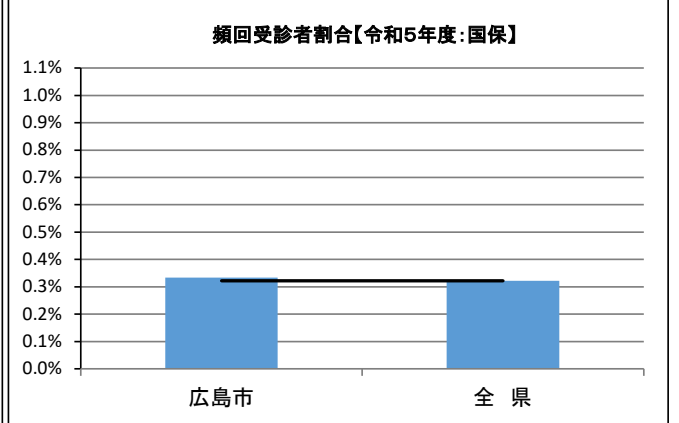
※新指標の数量シェア = $\frac{\text{後発医薬品}}{\text{後発医薬品あり先発医薬品} + \text{後発医薬品}}$

8. 重複受診者割合



※重複受診とは、3ヶ月連続して、1ヶ月に同一疾病での受診医療機関が3ヶ所以上の場合

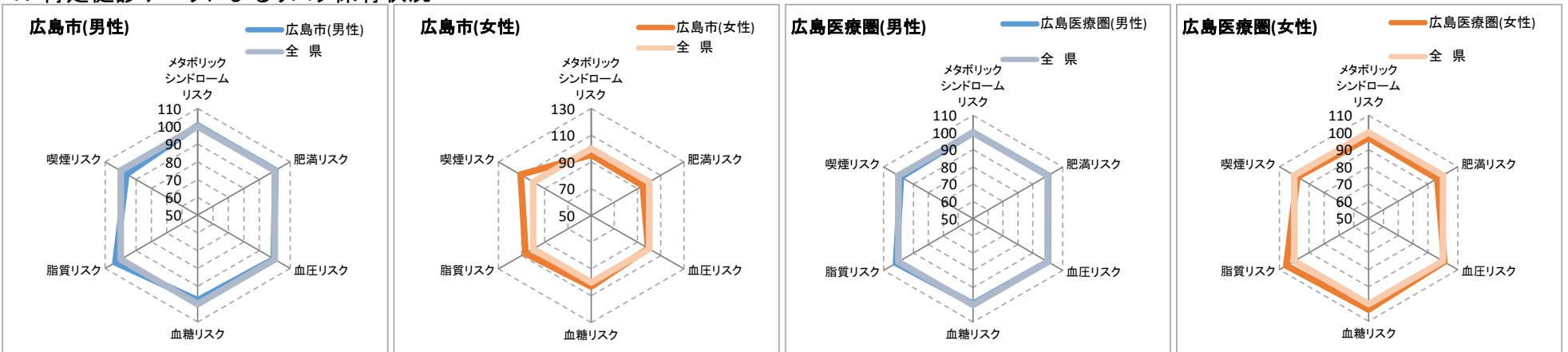
9. 頻回受診者割合



※頻回受診とは、3ヶ月連続して、1ヶ月の同一医療機関での受診が15回以上の場合

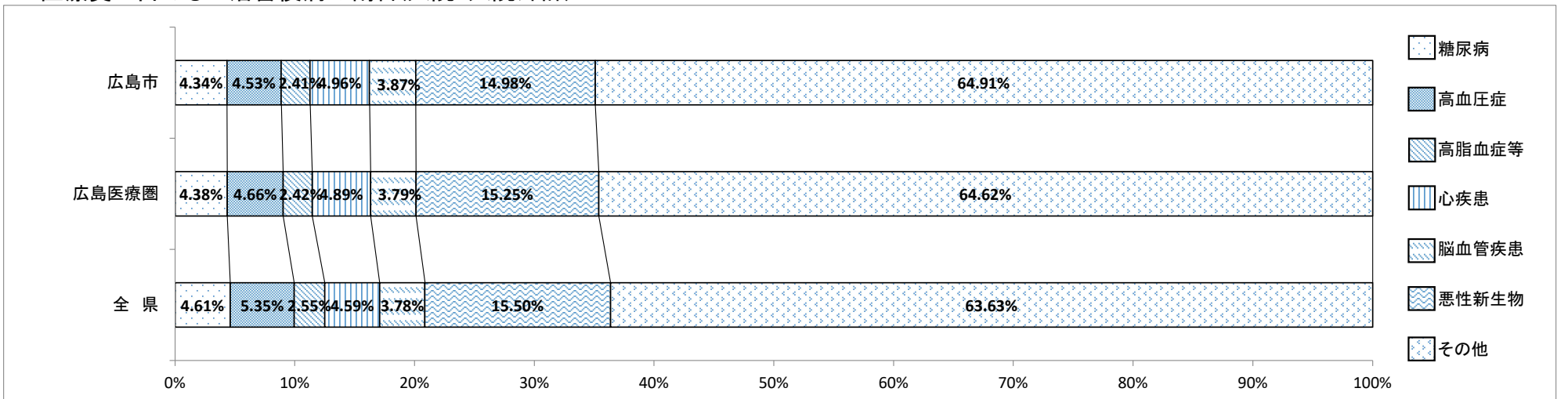
II. 令和5年度 広島市の特定健診データ等の現況

1. 特定健診データによるリスク保有状況



※肥満リスクとは、腹囲男性85cm・女性90cm以上またはBMI25kg/m²
 血圧リスクとは、収縮期血圧130mmHgまたは拡張期血圧85mmHg
 脂質リスクとは、中性脂肪150mg/dl以上またはHDLコレステロール40mg/dl未満
 代謝リックシンドロームリスクとは、肥満リスクと血糖・血圧・脂質リスクのうち2つ以上に該当の場合
 喫煙リスクとは、問診票で喫煙していると回答ありの場合

2. 医療費に占める生活習慣病の割合(入院・入院外計)



患者1人あたり医療費(入院・入院外計)

区分	広島市	広島医療圏	全 県
糖 尿 病	221,260円	220,967円	222,735円
高 血 圧 症	120,119円	120,339円	127,035円
高 脂 血 症 等	104,625円	104,158円	107,403円
心 疾 患	347,876円	345,321円	325,701円
脳 血 管 疾 患	367,821円	360,527円	372,546円
悪 性 新 生 物	622,751円	626,673円	659,905円
精神および行動の障害	404,268円	410,515円	442,821円
腎 不 全	1,818,857円	1,719,454円	1,178,314円

※「2. 医療費に占める生活習慣病の割合」はレセプトの傷病情報を121の傷病名に分類した社会保険表章用病名を用いて、「傷病名コード(121分類)」における生活習慣病は以下の通り定義した。
 糖尿病:「0402 糖尿病」
 高血圧症:「0901 高血圧性疾患」
 高脂血症等:「0403脂質異常症」
 心疾患:「0902 虚血性心疾患」、「0903 その他の心疾患」
 脳血管疾患:「0904 くも膜下出血」、「0905 脳内出血」、「0906 脳梗塞」、「0907 脳動脈硬化(症)」、
 「0908 その他の脳血管疾患」
 悪性新生物:「II 新生物」のうち「0211 良性新生物<腫瘍>及びその他の新生物<腫瘍>」を除いたもの
 精神および行動の障害:「V 精神および行動の障害」全て
 腎不全:「1402 腎不全」

※入院には食事療養を含み、入院外には調剤を含む。

市町フェイスシート(呉市)

1. 令和5年度 呉市(国保)の医療費等の現況

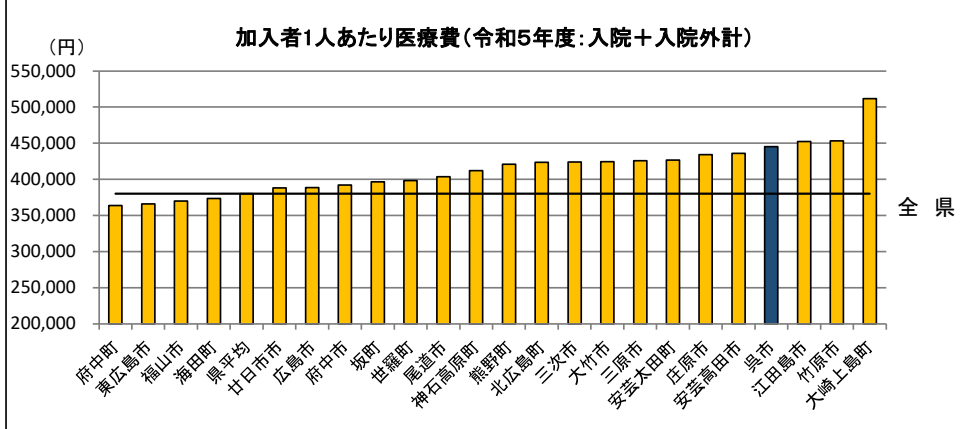
※国保退職者を除く。なお、全県においては国保組合を含む。

1. 呉市の概況

区分	人口 (R05.1.1)	高齢者人口 (65歳以上)	高齢化率	特定健診実施率	メタボ該当者及び 予備群
呉市	209,241人	75,539人	36.1%	27.2%	29.7%
呉医療圏	230,634人	85,176人	36.9%	27.6%	30.7%
全県	2,770,623人	823,177人	29.7%	31.0%	30.8%

※メタボ該当者及び予備群とは、肥満リスクと血糖・血圧・脂質リスクのうち2つ以上該当する者。

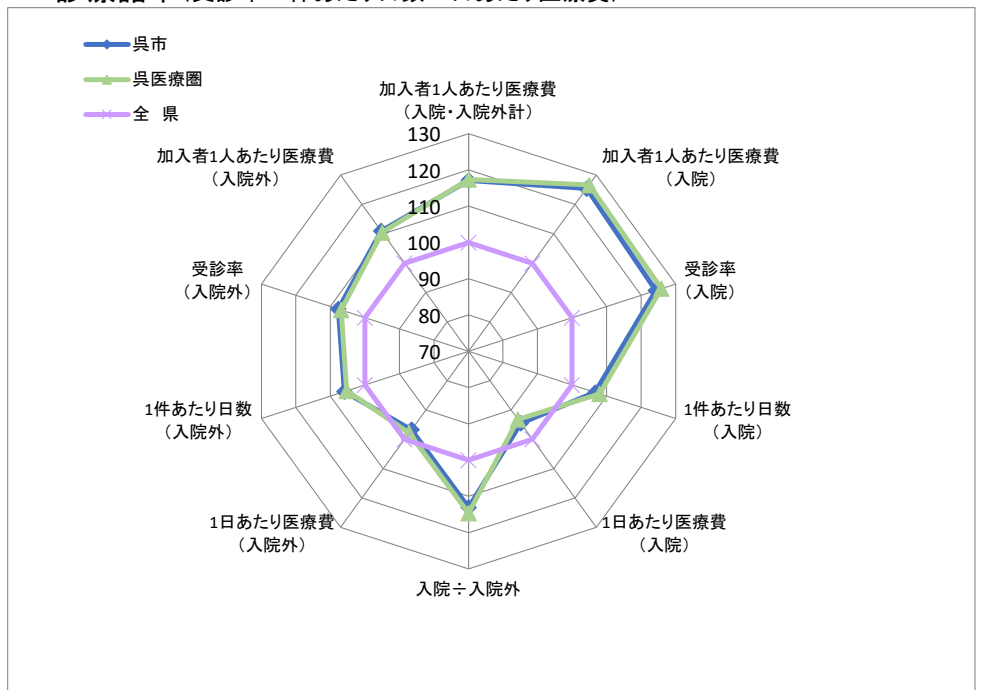
2. 1人あたり医療費



区分	呉市	呉医療圏	全県	全国
入院	202,159円	204,124円	161,168円	160,232円
入院外	242,952円	241,944円	218,943円	219,979円
計	445,111円	446,068円	380,111円	380,211円

※入院には食事療養を含み、入院外には調剤を含む。
※全国値は令和5年度国民健康保険事業年報の数値に基づいており、退職者医療分を含む。

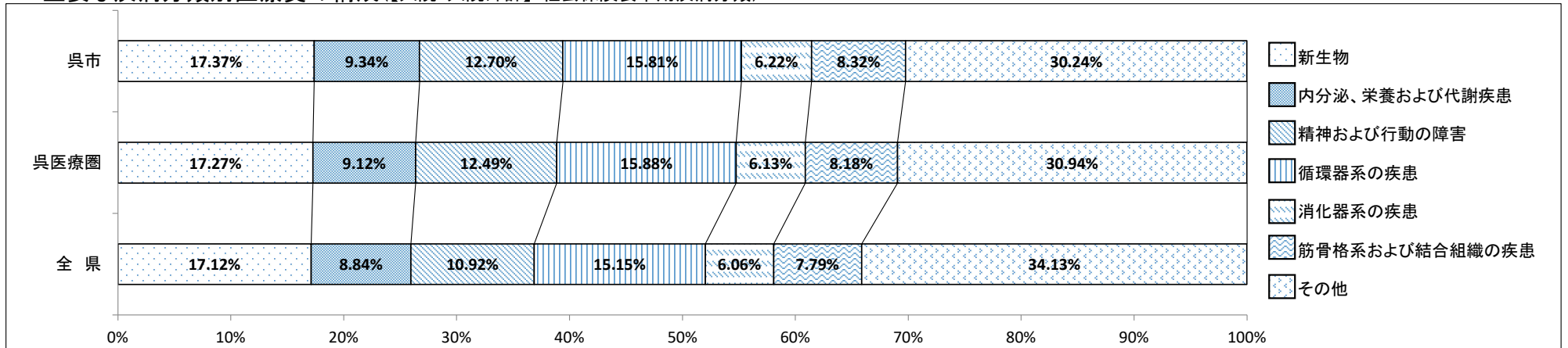
3. 診療諸率(受診率・1件あたり日数・1日あたり医療費)



区分	呉市		呉医療圏		全県		全国	
	入院	入院外	入院	入院外	入院	入院外	入院	入院外
受診率(1,000人あたり)	315	9,630	319	9,553	254	8,939	228	8,618
1件あたり日数	17.62日	0.95日	17.82日	0.94日	16.51日	0.90日	15.68日	0.87日
1日あたり医療費	36,367円	15,545円	35,845円	15,716円	38,457円	16,070円	41,822円	16,637円

※入院には食事療養を含み、入院外には調剤を含む。
※全国値は令和5年度国民健康保険事業年報の数値に基づいており、退職者医療分を含む。

4. 主要な疾病分類別医療費の構成(【入院・入院外計】:社会保険表章用疾病分類)



※入院には食事療養を含み、入院外には調剤を含む。

5. 疾病分類別診療諸率(入院)

(呉市上位5位:社会保険表章用疾病分類)

受診率(1,000人あたり)	呉市	呉医療圏	全県
新生物	54	54	39
精神及び行動の障害	83	83	57
循環器系の疾患	32	33	28
損傷、中毒及びその他の外因の影響	24	25	18
筋骨格系及び結合組織の疾患	19	18	14



1件あたり日数	呉市	呉医療圏	全県
新生物	10.46日	10.53日	10.10日
精神及び行動の障害	28.23日	28.32日	28.24日
循環器系の疾患	14.28日	14.11日	13.57日
損傷、中毒及びその他の外因の影響	14.93日	14.85日	14.10日
筋骨格系及び結合組織の疾患	14.69日	14.58日	14.00日



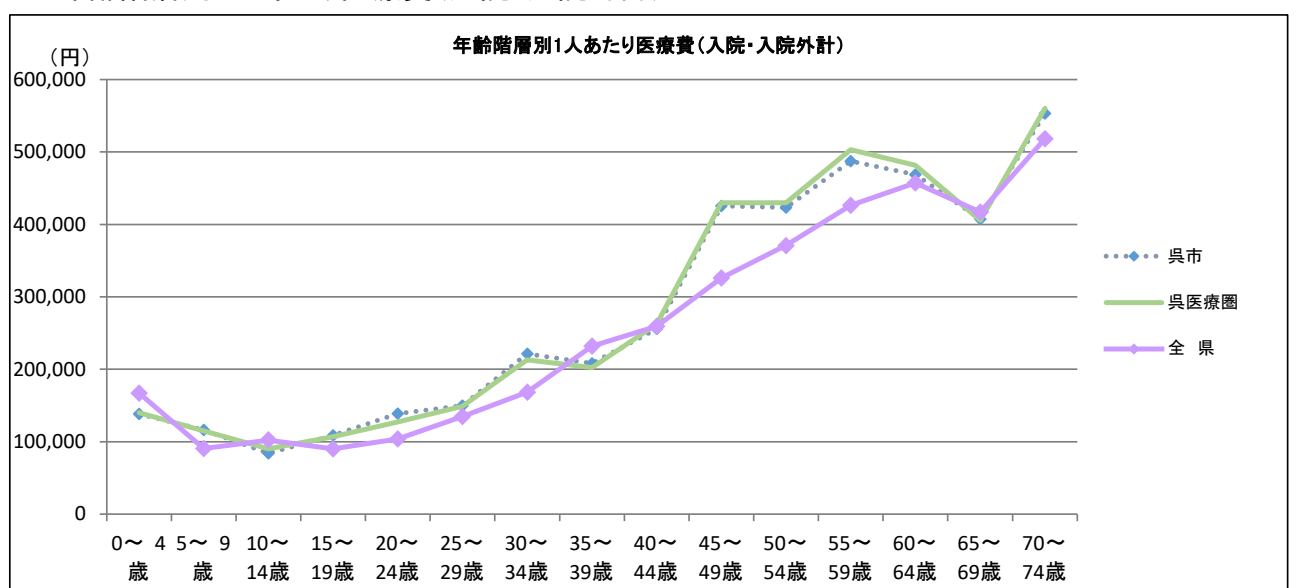
1日あたり医療費	呉市	呉医療圏	全県
新生物	74,168円	74,033円	77,036円
精神及び行動の障害	16,626円	16,440円	16,937円
循環器系の疾患	64,220円	64,813円	68,376円
損傷、中毒及びその他の外因の影響	46,115円	46,455円	45,306円
筋骨格系及び結合組織の疾患	58,390円	58,872円	58,139円



1人あたり医療費	呉市	呉医療圏	全県
新生物	42,078円	64,628円	30,709円
精神及び行動の障害	39,004円	38,689円	27,279円
循環器系の疾患	29,332円	29,993円	26,152円
損傷、中毒及びその他の外因の影響	16,794円	17,109円	11,450円
筋骨格系及び結合組織の疾患	16,114円	15,755円	11,218円

※1人あたり医療費=受診率×1件あたり日数×1日あたり医療費
※上記表において、端数処理のため数値は一致しない。
※入院には食事療養を含む。

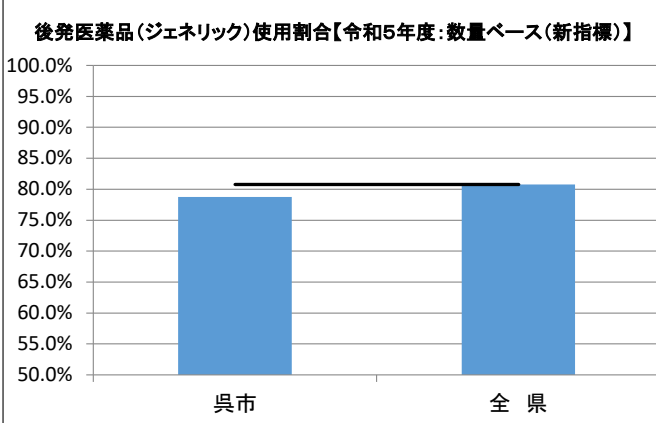
6. 年齢階層別1人あたり医療費(入院・入院外計)



区分	呉市	呉医療圏	全県
0～4歳	138,288円	139,866円	166,880円
5～9歳	116,114円	114,960円	90,437円
10～14歳	84,026円	90,154円	102,234円
15～19歳	108,468円	106,663円	89,882円
20～24歳	138,645円	127,117円	103,807円
25～29歳	149,640円	148,680円	134,794円
30～34歳	221,208円	212,731円	168,435円
35～39歳	207,998円	202,492円	232,151円
40～44歳	255,733円	262,667円	259,382円
45～49歳	425,510円	430,100円	326,040円
50～54歳	423,159円	429,806円	370,954円
55～59歳	487,349円	503,104円	426,309円
60～64歳	468,669円	481,553円	457,340円
65～69歳	407,406円	405,649円	417,259円
70～74歳	553,496円	560,351円	518,161円

※入院には食事療養を含み、入院外には調剤を含む。

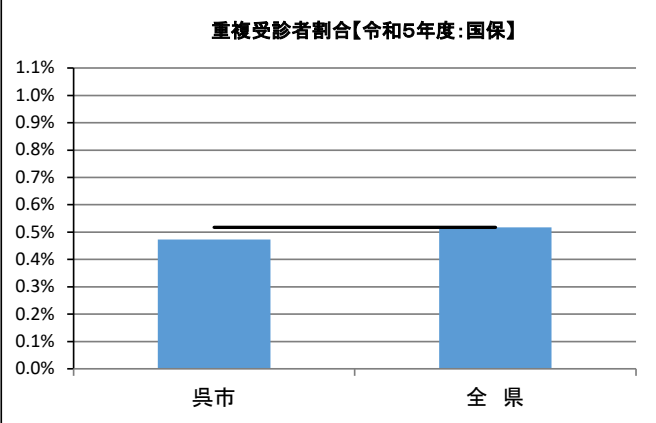
7. 後発医薬品(ジェネリック)の使用割合



区分	呉市	呉医療圏	全 県
国保	78.7%	79.3%	80.8%
後期(参考)	78.5%	79.1%	80.2%

※新指標の数量シェア = $\frac{\text{後発医薬品}}{\text{後発医薬品あり先発医薬品} + \text{後発医薬品}}$

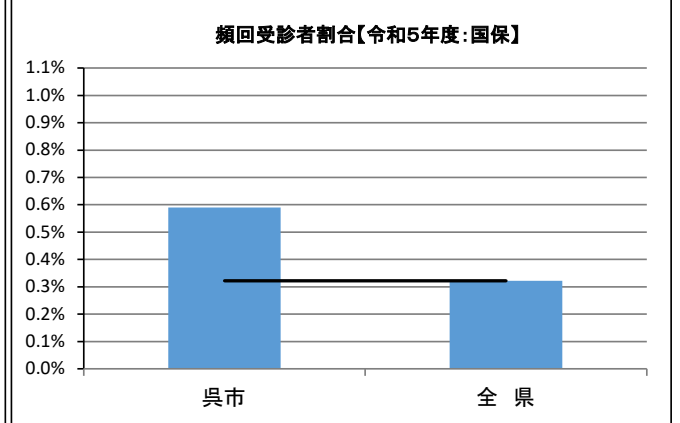
8. 重複受診者割合



区分	呉市	呉医療圏	全 県
国保	0.47%	0.46%	0.52%
後期(参考)	1.43%	1.37%	1.67%

※重複受診とは、3ヶ月連続して、1ヶ月に同一疾病での受診医療機関が3ヶ所以上の場合

9. 頻回受診者割合

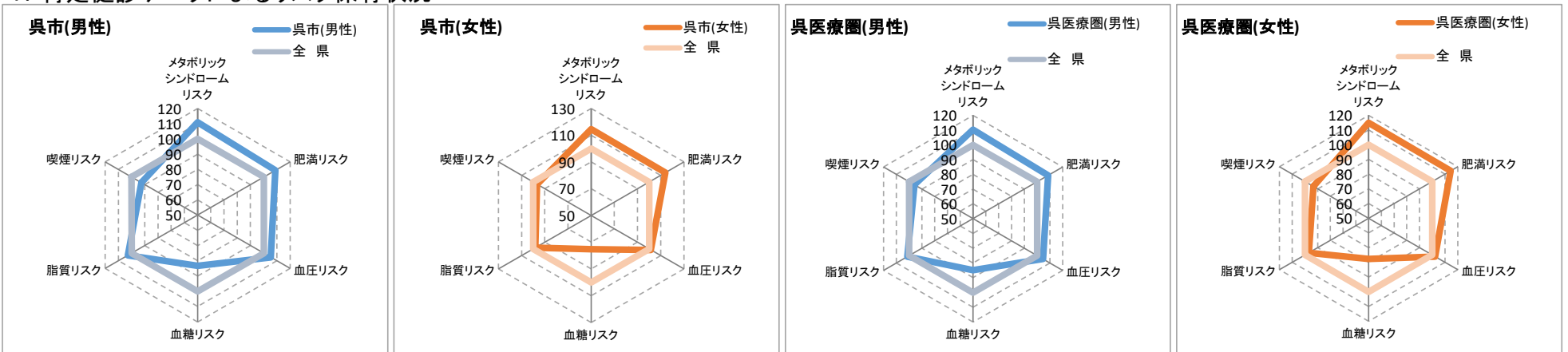


区分	呉市	呉医療圏	全 県
国保	0.59%	0.56%	0.32%
後期(参考)	1.36%	1.28%	0.94%

※頻回受診とは、3ヶ月連続して、1ヶ月の同一医療機関での受診が15回以上の場合

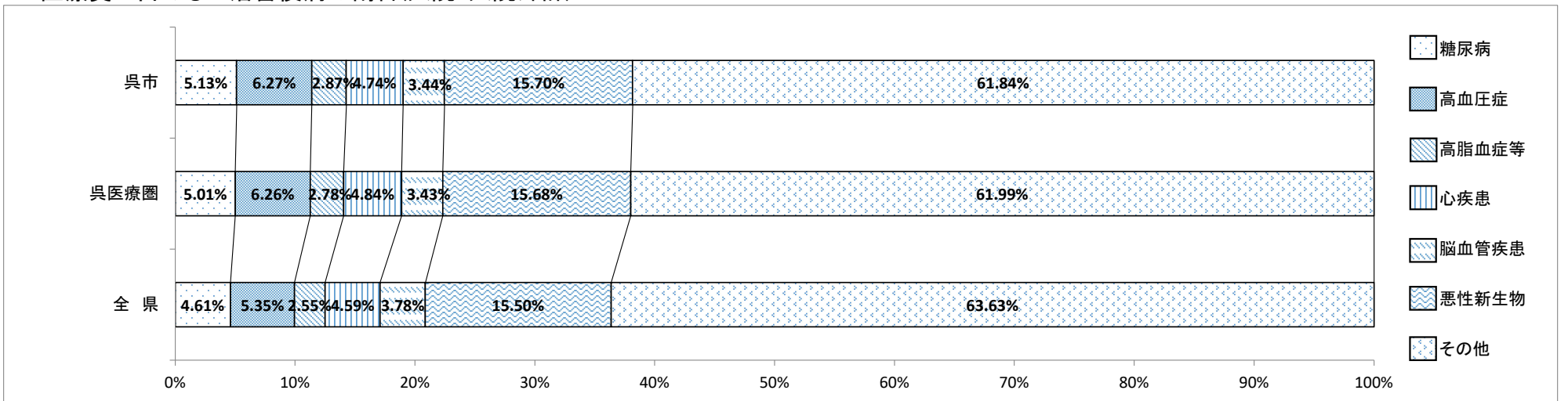
II. 令和5年度 呉市の特定健診データ等の現況

1. 特定健診データによるリスク保有状況



※肥満リスクとは、腹囲男性85cm・女性90cm以上またはBMI25kg/㎡
 血圧リスクとは、収縮期血圧130mmHgまたは拡張期血圧85mmHg
 脂質リスクとは、中性脂肪150mg/dl以上またはHDLコレステロール40mg/dl未満
 喫煙リスクとは、問診票で喫煙していると回答ありの場合

2. 医療費に占める生活習慣病の割合(入院・入院外計)



患者1人あたり医療費(入院・入院外計)

区分	呉市	呉医療圏	全 県
糖 尿 病	256,763円	250,622円	222,735円
高 血 圧 症	139,177円	139,118円	127,035円
高 脂 血 症 等	127,472円	125,552円	107,403円
心 疾 患	320,706円	332,282円	325,701円
脳 血 管 疾 患	305,274円	318,595円	372,546円
悪 性 新 生 物	673,016円	684,407円	659,905円
精 神 お よ び 行 動 の 障 害	568,106円	568,418円	442,821円
腎 不 全	1,161,090円	1,086,029円	1,178,314円

※「2. 医療費に占める生活習慣病の割合」はレセプトの傷病情報を121の傷病名に分類した社会保険表章用病名を用いて、「傷病名コード(121分類)」における生活習慣病は以下の通り定義した。
 糖尿病:「0402 糖尿病」
 高血圧症:「0901 高血圧性疾患」
 高脂血症等:「0403脂質異常症」
 心疾患:「0902 虚血性心疾患」、「0903 その他の心疾患」
 脳血管疾患:「0904 くも膜下出血」、「0905 脳内出血」、「0906 脳梗塞」、「0907 脳動脈硬化(症)」、
 「0908 その他の脳血管疾患」
 悪性新生物:「II 新生物」のうち「0211 良性新生物<腫瘍>及びその他の新生物<腫瘍>」を除いたもの
 精神および行動の障害:「V 精神および行動の障害」全て
 腎不全:「1402 腎不全」

※入院には食事療養を含み、入院外には調剤を含む。

市町フェイスシート(竹原市)

I. 令和5年度 竹原市(国保)の医療費等の現況

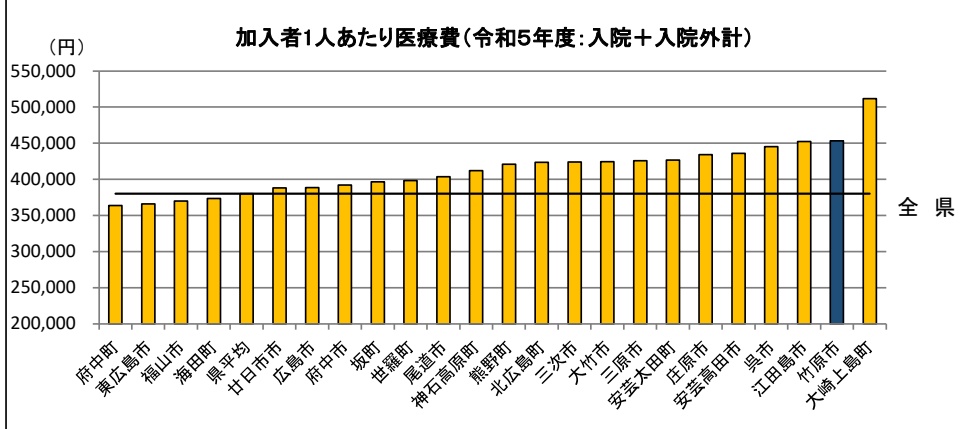
※国保退職者を除く。なお、全県においては国保組合を含む。

1. 竹原市の概況

区分	人口 (R05.1.1)	高齢者人口 (65歳以上)	高齢化率	特定健診実施率	メタボ該当者及び 予備群
竹原市	23,586人	10,021人	42.5%	35.2%	34.3%
広島中央医療圏	220,961人	60,110人	27.2%	33.6%	34.1%
全県	2,770,623人	823,177人	29.7%	31.0%	30.8%

※メタボ該当者及び予備群とは、肥満リスクと血糖・血圧・脂質リスクのうち2つ以上該当する者。

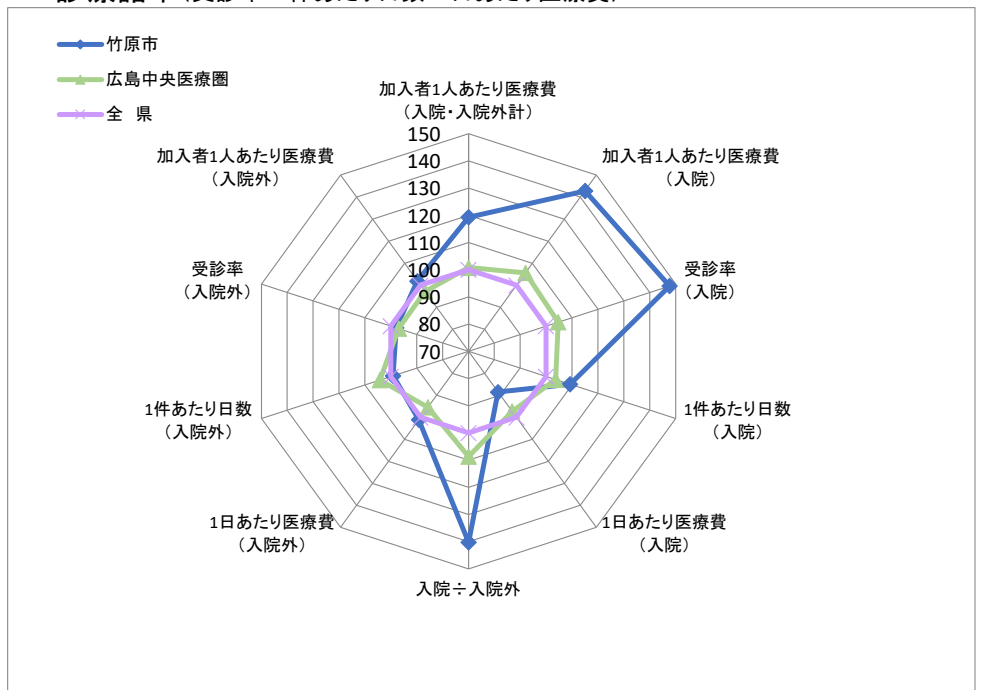
2. 1人あたり医療費



区分	竹原市	広島中央医療圏	全県	全国
入院	230,211円	170,234円	161,168円	160,232円
入院外	223,153円	212,815円	218,943円	219,979円
計	453,364円	383,049円	380,111円	380,211円

※入院には食事療養を含み、入院外には調剤を含む。
※全国値は令和5年度国民健康保険事業年報の数値に基づいており、退職者医療分を含む。

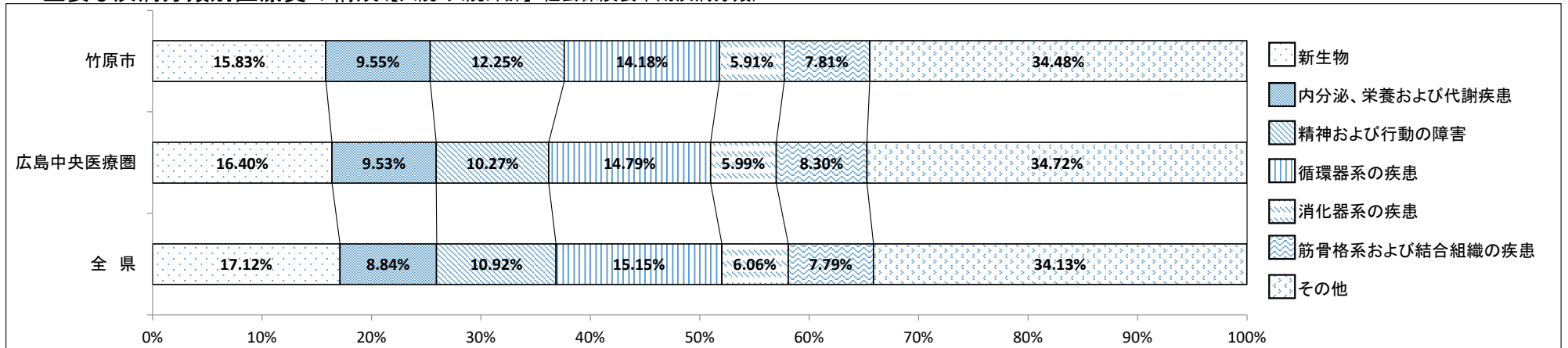
3. 診療諸率(受診率・1件あたり日数・1日あたり医療費)



区分	竹原市		広島中央医療圏		全県		全国	
	入院	入院外	入院	入院外	入院	入院外	入院	入院外
受診率(1,000人あたり)	375	8,753	265	8,668	254	8,939	228	8,618
1件あたり日数	18.04日	0.89日	17.12日	0.94日	16.51日	0.90日	15.68日	0.87日
1日あたり医療費	34,053円	16,236円	37,445円	15,332円	38,457円	16,070円	41,822円	16,637円

※入院には食事療養を含み、入院外には調剤を含む。
※全国値は令和5年度国民健康保険事業年報の数値に基づいており、退職者医療分を含む。

4. 主要な疾病分類別医療費の構成(【入院・入院外計】:社会保険表章用疾病分類)



※入院には食事療養を含み、入院外には調剤を含む。

5. 疾病分類別診療諸率(入院)

(竹原市上位5位:社会保険表章用疾病分類)

受診率(1,000人あたり)	竹原市	広島中央医療圏	全県
新生物	57	45	39
精神及び行動の障害	94	53	57
循環器系の疾患	36	27	28
神経系の疾患	40	25	16
筋骨格系及び結合組織の疾患	19	16	14

×

1件あたり日数	竹原市	広島中央医療圏	全県
新生物	11.60日	10.42日	10.10日
精神及び行動の障害	28.32日	27.86日	28.24日
循環器系の疾患	14.87日	14.74日	13.57日
神経系の疾患	25.59日	24.55日	23.55日
筋骨格系及び結合組織の疾患	16.09日	14.82日	14.00日

×

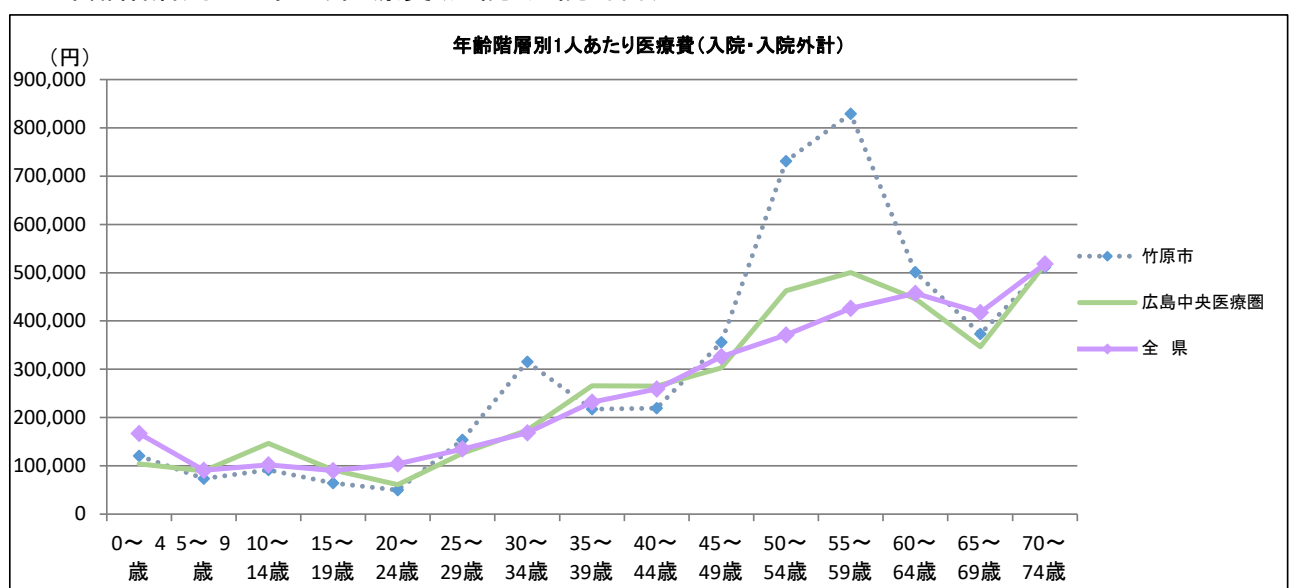
1日あたり医療費	竹原市	広島中央医療圏	全県
新生物	67,653円	77,260円	77,036円
精神及び行動の障害	16,202円	16,933円	16,937円
循環器系の疾患	58,230円	63,421円	68,376円
神経系の疾患	25,415円	28,131円	26,559円
筋骨格系及び結合組織の疾患	55,727円	49,840円	58,139円



1人あたり医療費	竹原市	広島中央医療圏	全県
新生物	44,361円	32,828円	30,709円
精神及び行動の障害	42,987円	25,151円	27,279円
循環器系の疾患	31,100円	25,688円	26,152円
神経系の疾患	26,017円	17,548円	10,222円
筋骨格系及び結合組織の疾患	17,389円	11,972円	11,218円

※1人あたり医療費=受診率×1件あたり日数×1日あたり医療費
※上記表において、端数処理のため数値は一致しない。
※入院には食事療養を含む。

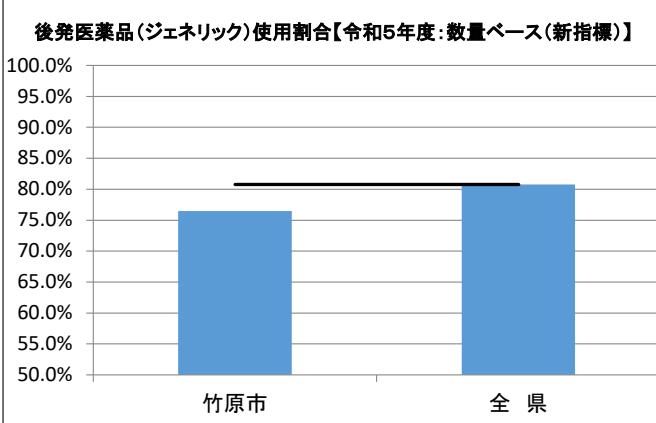
6. 年齢階層別1人あたり医療費(入院・入院外計)



区分	竹原市	広島中央医療圏	全県
0～4歳	120,235円	104,230円	166,880円
5～9歳	73,420円	89,273円	90,437円
10～14歳	91,594円	146,079円	102,234円
15～19歳	63,945円	91,065円	89,882円
20～24歳	49,692円	60,575円	103,807円
25～29歳	153,576円	126,133円	134,794円
30～34歳	315,467円	173,365円	168,435円
35～39歳	217,552円	265,878円	232,151円
40～44歳	219,282円	265,195円	259,382円
45～49歳	356,209円	302,730円	326,040円
50～54歳	730,827円	462,563円	370,954円
55～59歳	829,474円	500,153円	426,309円
60～64歳	501,154円	446,044円	457,340円
65～69歳	373,297円	346,745円	417,259円
70～74歳	511,833円	517,525円	518,161円

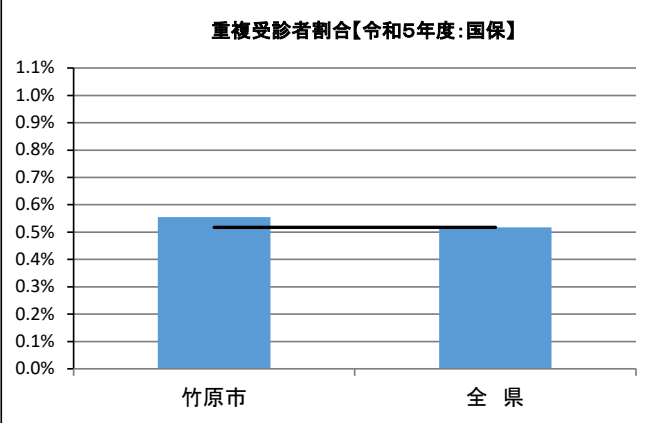
※入院には食事療養を含み、入院外には調剤を含む。

7. 後発医薬品(ジェネリック)の使用割合



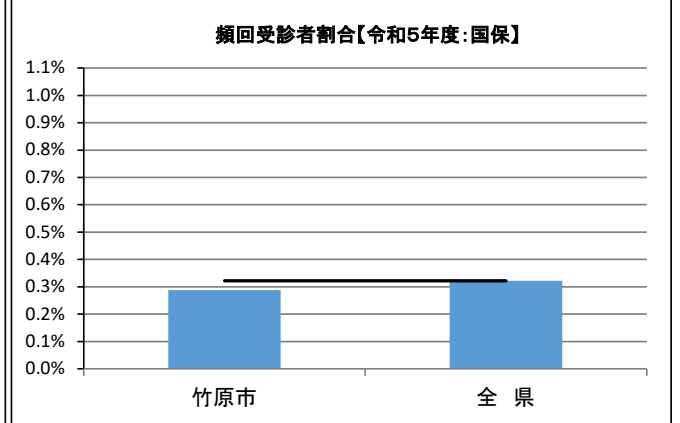
※新指標の数量シェア = $\frac{\text{後発医薬品}}{\text{後発医薬品あり先発医薬品} + \text{後発医薬品}}$

8. 重複受診者割合



※重複受診とは、3ヶ月連続して、1ヶ月に同一疾病での受診医療機関が3ヶ所以上の場合

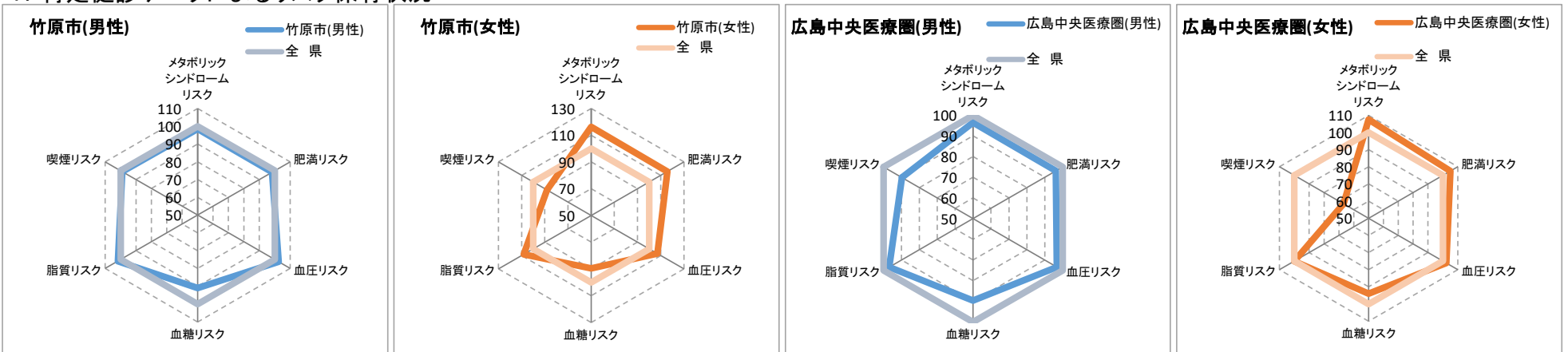
9. 頻回受診者割合



※頻回受診とは、3ヶ月連続して、1ヶ月の同一医療機関での受診が15回以上の場合

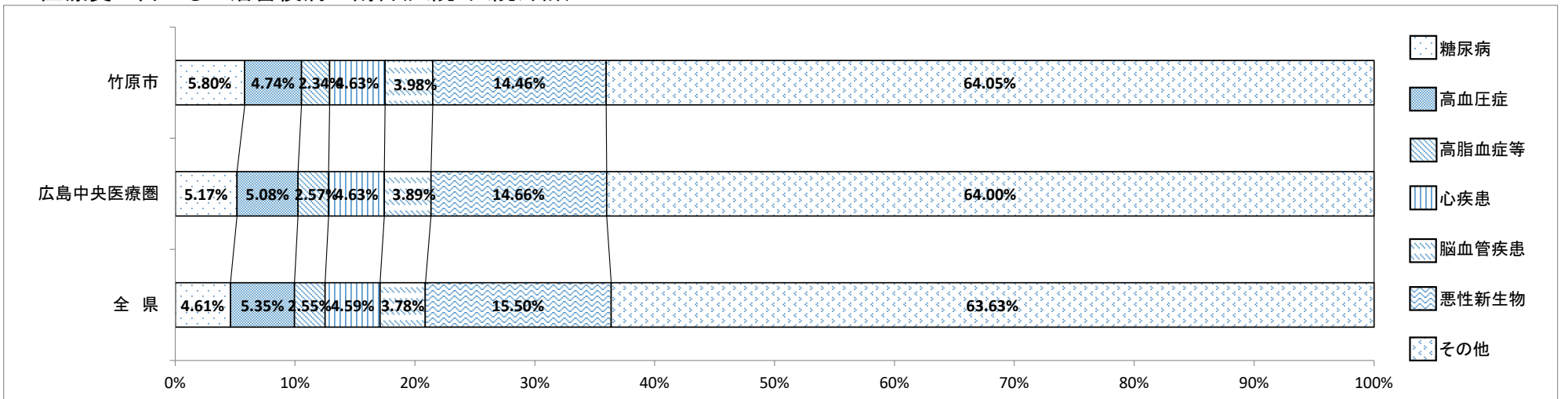
II. 令和5年度 竹原市の特定健診データ等の現況

1. 特定健診データによるリスク保有状況



※肥満リスクとは、腹囲男性85cm・女性90cm以上またはBMI25kg/m²
 血圧リスクとは、収縮期血圧130mmHgまたは拡張期血圧85mmHg
 脂質リスクとは、中性脂肪150mg/dl以上またはHDLコレステロール40mg/dl未満
 代謝リックシンドロームリスクとは、肥満リスクと血糖・血圧・脂質リスクのうち2つ以上に該当の場合
 喫煙リスクとは、問診票で喫煙していると回答ありの場合

2. 医療費に占める生活習慣病の割合(入院・入院外計)



患者1人あたり医療費(入院・入院外計)

区分	竹原市	広島中央医療圏	全 県
糖 尿 病	305,124円	242,825円	222,735円
高 血 圧 症	115,151円	122,538円	127,035円
高 脂 血 症 等	119,811円	108,689円	107,403円
心 疾 患	336,053円	329,069円	325,701円
脳 血 管 疾 患	499,574円	352,300円	372,546円
悪 性 新 生 物	718,485円	746,506円	659,905円
精神および行動の障害	606,078円	422,265円	442,821円
腎 不 全	2,023,488円	829,323円	1,178,314円

※「2. 医療費に占める生活習慣病の割合」はレセプトの傷病情報を121の傷病名に分類した社会保険表章用病名を用いて、「傷病名コード(121分類)」における生活習慣病は以下の通り定義した。
 糖尿病: 「0402 糖尿病」
 高血圧症: 「0901 高血圧性疾患」
 高脂血症等: 「0403脂質異常症」
 心疾患: 「0902 虚血性心疾患」、「0903 その他の心疾患」
 脳血管疾患: 「0904 くも膜下出血」、「0905 脳内出血」、「0906 脳梗塞」、「0907 脳動脈硬化(症)」、
 「0908 その他の脳血管疾患」
 悪性新生物: 「II 新生物」のうち「0211 良性新生物<腫瘍>及びその他の新生物<腫瘍>」を除いたもの
 精神および行動の障害: 「V 精神および行動の障害」全て
 腎不全: 「1402 腎不全」

※入院には食事療養を含み、入院外には調剤を含む。

市町フェイスシート(三原市)

I. 令和5年度 三原市(国保)の医療費等の現況

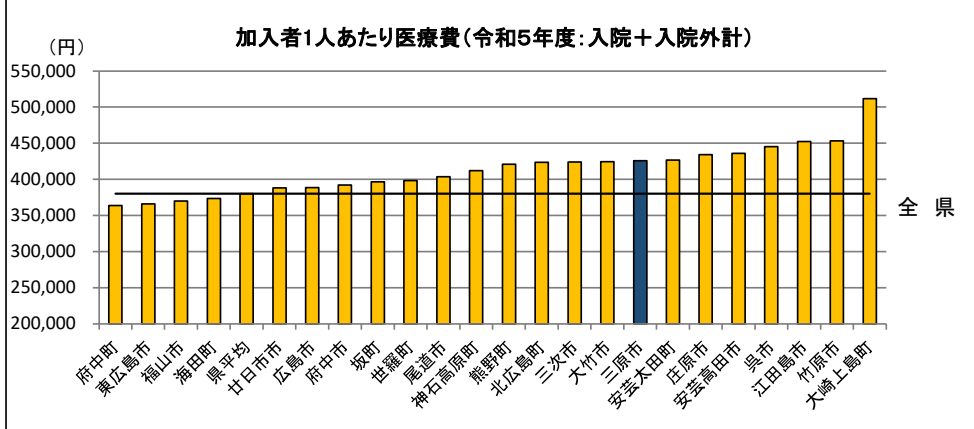
※国保退職者を除く。なお、全県においては国保組合を含む。

1. 三原市の概況

区分	人口 (R05.1.1)	高齢者人口 (65歳以上)	高齢化率	特定健診実施率	メタボ該当者及び 予備群
三原市	89,154人	31,949人	35.8%	29.0%	32.8%
尾三医療圏	234,328人	86,290人	36.8%	32.1%	30.8%
全県	2,770,623人	823,177人	29.7%	31.0%	30.8%

※メタボ該当者及び予備群とは、肥満リスクと血糖・血圧・脂質リスクのうち2つ以上該当する者。

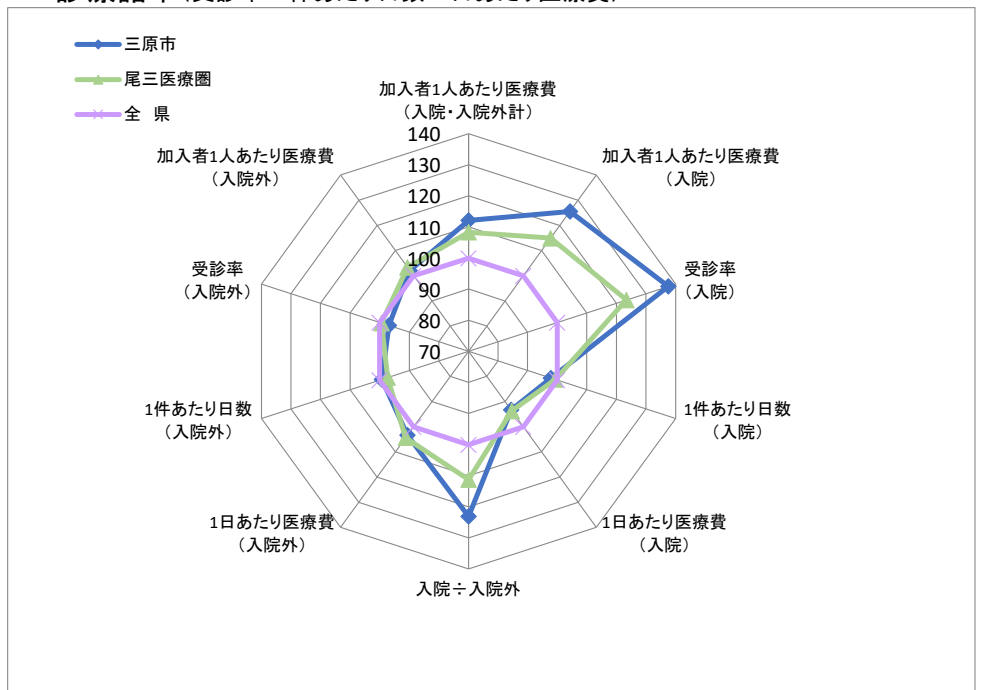
2. 1人あたり医療費



区分	三原市	尾三医療圏	全県	全国
入院	202,445円	185,266円	161,168円	160,232円
入院外	223,492円	226,256円	218,943円	219,979円
計	425,937円	411,522円	380,111円	380,211円

※入院には食事療養を含み、入院外には調剤を含む。
※全国値は令和5年度国民健康保険事業年報の数値に基づいており、退職者医療分を含む。

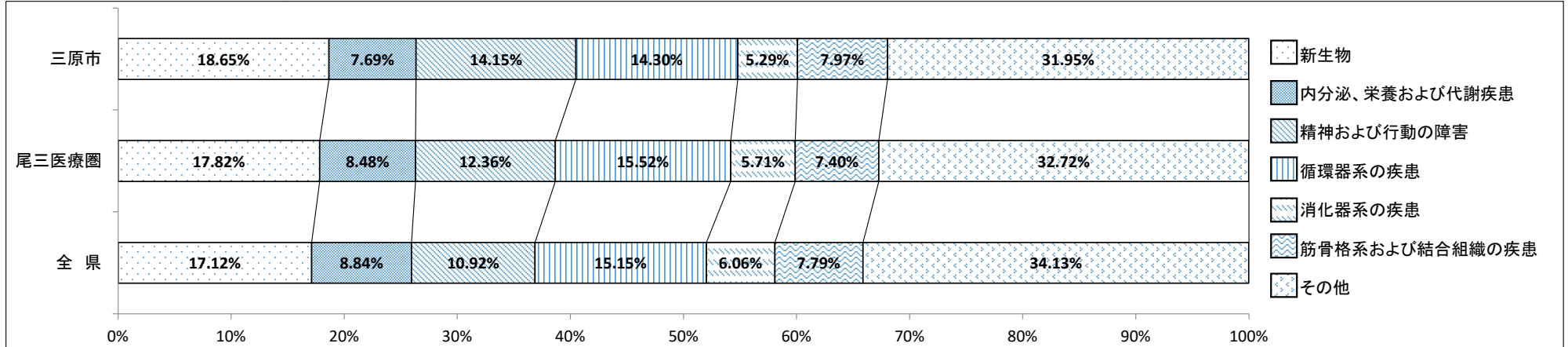
3. 診療諸率(受診率・1件あたり日数・1日あたり医療費)



区分	三原市		尾三医療圏		全県		全国	
	入院	入院外	入院	入院外	入院	入院外	入院	入院外
受診率(1,000人あたり)	349	8,659	313	8,888	254	8,939	228	8,618
1件あたり日数	16.17日	0.89日	16.41日	0.87日	16.51日	0.90日	15.68日	0.87日
1日あたり医療費	35,877円	16,600円	36,040円	16,767円	38,457円	16,070円	41,822円	16,637円

※入院には食事療養を含み、入院外には調剤を含む。
※全国値は令和5年度国民健康保険事業年報の数値に基づいており、退職者医療分を含む。

4. 主要な疾病分類別医療費の構成(【入院・入院外計】:社会保険表章用疾病分類)



※入院には食事療養を含み、入院外には調剤を含む。

5. 疾病分類別診療諸率(入院)

(三原市上位5位:社会保険表章用疾病分類)

受診率(1,000人あたり)	三原市	尾三医療圏	全県
新生物	58	50	39
精神及び行動の障害	90	79	57
循環器系の疾患	37	33	28
筋骨格系及び結合組織の疾患	20	18	14
神経系の疾患	20	20	16

×

1件あたり日数	三原市	尾三医療圏	全県
新生物	10.42日	10.45日	10.10日
精神及び行動の障害	28.18日	28.35日	28.24日
循環器系の疾患	12.84日	13.18日	13.57日
筋骨格系及び結合組織の疾患	14.37日	14.23日	14.00日
神経系の疾患	23.50日	22.24日	23.55日

×

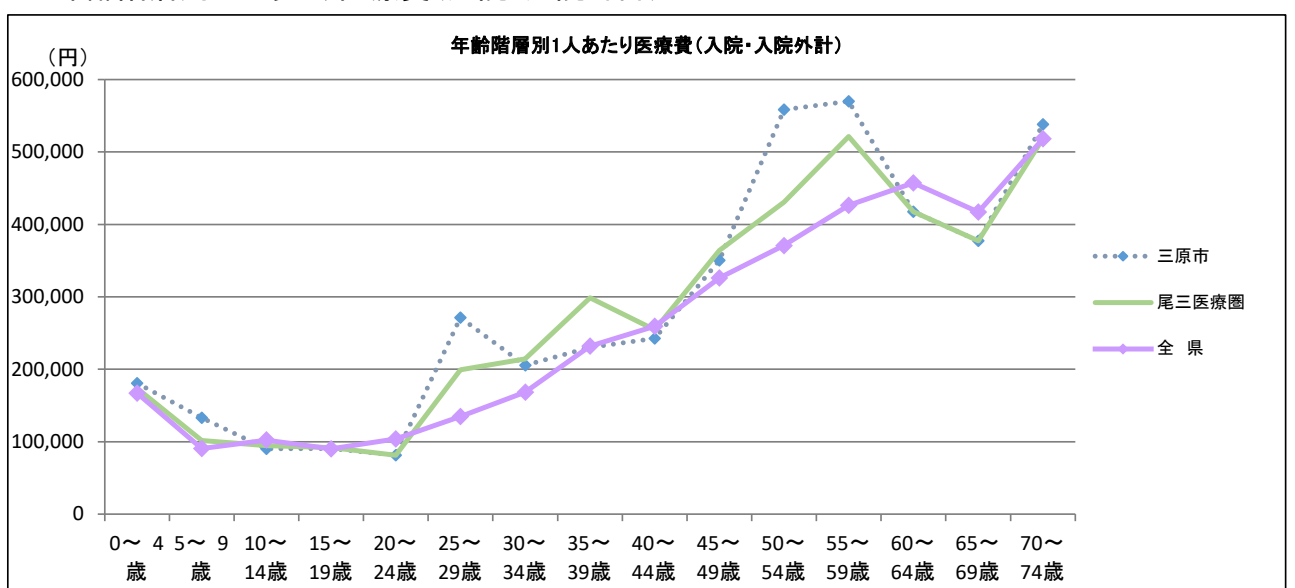
1日あたり医療費	三原市	尾三医療圏	全県
新生物	72,679円	73,557円	77,036円
精神及び行動の障害	16,367円	16,065円	16,937円
循環器系の疾患	64,318円	62,579円	68,376円
筋骨格系及び結合組織の疾患	54,269円	55,055円	58,139円
神経系の疾患	26,785円	27,659円	26,559円



1人あたり医療費	三原市	尾三医療圏	全県
新生物	43,788円	48,696円	30,709円
精神及び行動の障害	41,341円	36,062円	27,279円
循環器系の疾患	30,587円	27,409円	26,152円
筋骨格系及び結合組織の疾患	15,522円	13,848円	11,218円
神経系の疾患	12,637円	12,533円	10,222円

※1人あたり医療費=受診率×1件あたり日数×1日あたり医療費
※上記表において、端数処理のため数値は一致しない。
※入院には食事療養を含む。

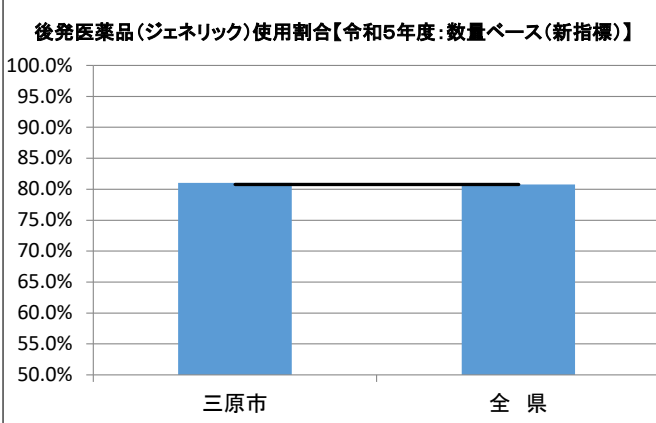
6. 年齢階層別1人あたり医療費(入院・入院外計)



区分	三原市	尾三医療圏	全県
0～4歳	180,781円	173,752円	166,880円
5～9歳	132,937円	101,754円	90,437円
10～14歳	90,118円	94,630円	102,234円
15～19歳	90,658円	91,816円	89,882円
20～24歳	81,276円	81,365円	103,807円
25～29歳	271,282円	199,404円	134,794円
30～34歳	205,633円	214,269円	168,435円
35～39歳	230,208円	298,722円	232,151円
40～44歳	242,486円	254,636円	259,382円
45～49歳	350,579円	364,306円	326,040円
50～54歳	558,669円	430,930円	370,954円
55～59歳	570,210円	521,283円	426,309円
60～64歳	417,479円	417,512円	457,340円
65～69歳	377,302円	377,231円	417,259円
70～74歳	538,319円	518,987円	518,161円

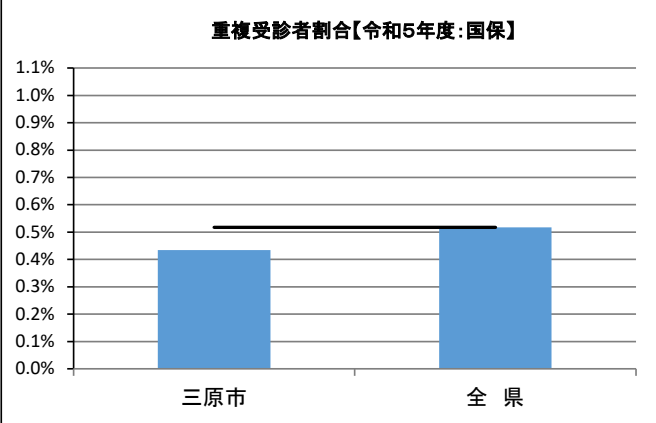
※入院には食事療養を含み、入院外には調剤を含む。

7. 後発医薬品(ジェネリック)の使用割合



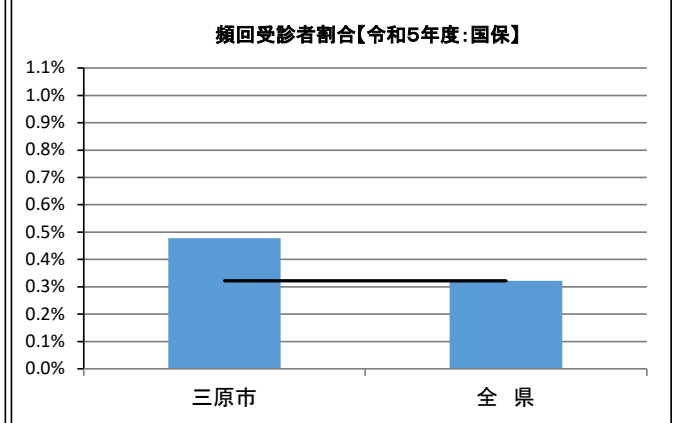
※新指標の数量シェア = $\frac{\text{後発医薬品}}{\text{後発医薬品あり先発医薬品} + \text{後発医薬品}}$

8. 重複受診者割合



※重複受診とは、3ヶ月連続して、1ヶ月に同一疾病での受診医療機関が3ヶ所以上の場合

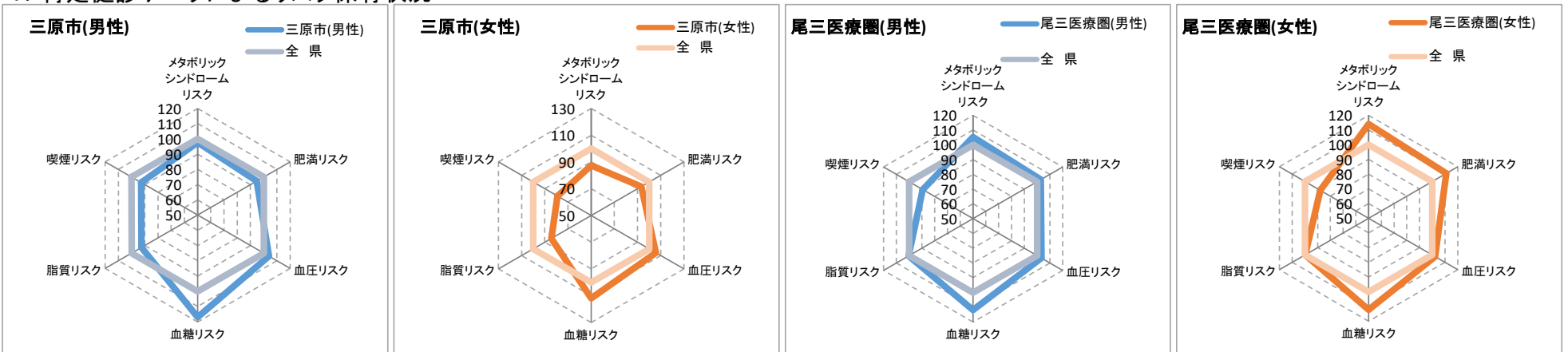
9. 頻回受診者割合



※頻回受診とは、3ヶ月連続して、1ヶ月の同一医療機関での受診が15回以上の場合

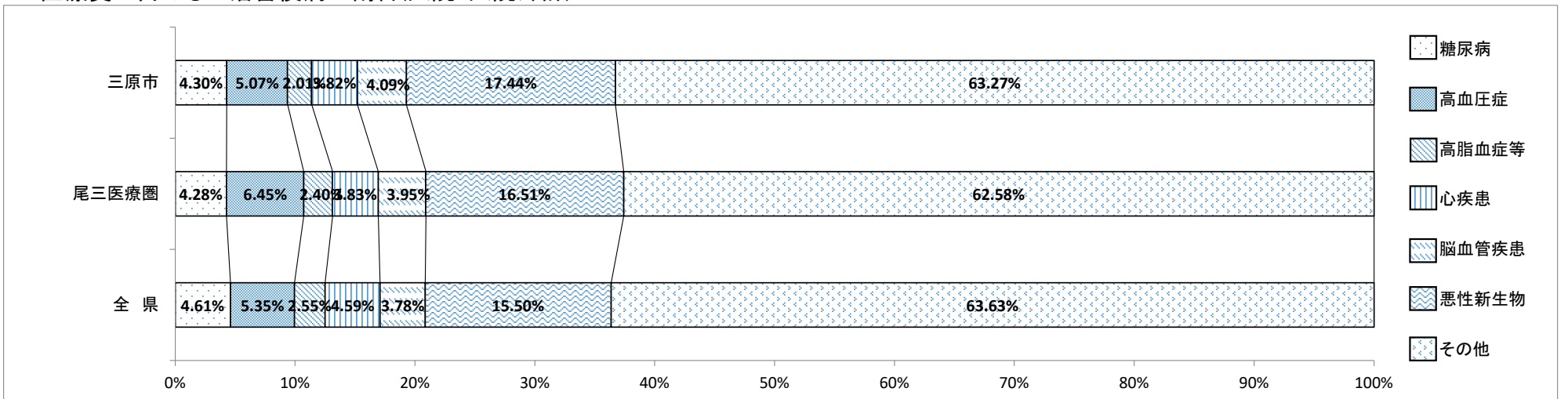
II. 令和5年度 三原市の特定健診データ等の現況

1. 特定健診データによるリスク保有状況



※肥満リスクとは、腹囲男性85cm・女性90cm以上またはBMI25kg/㎡
 血圧リスクとは、収縮期血圧130mmHgまたは拡張期血圧85mmHg
 血糖リスクとは、空腹時血糖100mg/dl以上またはHbA1c (NGSP値) 5.6%以上
 脂質リスクとは、中性脂肪150mg/dl以上またはHDLコレステロール40mg/dl未満
 メタボリックシンドロームリスクとは、肥満リスクと血糖・血圧・脂質リスクのうち2つ以上に該当の場合
 喫煙リスクとは、問診票で喫煙していると回答ありの場合

2. 医療費に占める生活習慣病の割合(入院・入院外計)



患者1人あたり医療費(入院・入院外計)

区分	三原市	尾三医療圏	全 県
糖 尿 病	203,152円	210,540円	222,735円
高 血 圧 症	121,848円	140,208円	127,035円
高 脂 血 症 等	96,377円	104,647円	107,403円
心 疾 患	311,997円	304,908円	325,701円
脳 血 管 疾 患	524,896円	442,097円	372,546円
悪 性 新 生 物	866,501円	729,834円	659,905円
精 神 お よ び 行 動 の 障 害	608,367円	550,648円	442,821円
腎 不 全	764,181円	767,643円	1,178,314円

※「2. 医療費に占める生活習慣病の割合」はレセプトの傷病情報を121の傷病名に分類した社会保険表章用病名を用いて、「傷病名コード(121分類)」における生活習慣病は以下の通り定義した。
 糖尿病: 「0402 糖尿病」
 高血圧症: 「0901 高血圧性疾患」
 高脂血症等: 「0403脂質異常症」
 心疾患: 「0902 虚血性心疾患」、「0903 その他の心疾患」
 脳血管疾患: 「0904 くも膜下出血」、「0905 脳内出血」、「0906 脳梗塞」、「0907 脳動脈硬化(症)」、
 「0908 その他の脳血管疾患」
 悪性新生物: 「II 新生物」のうち「0211 良性新生物<腫瘍>及びその他の新生物<腫瘍>」を除いたもの
 精神および行動の障害: 「V 精神および行動の障害」全て
 腎不全: 「1402 腎不全」

※入院には食事療養を含み、入院外には調剤を含む。

市町フェイスシート(尾道市)

I. 令和5年度 尾道市(国保)の医療費等の現況

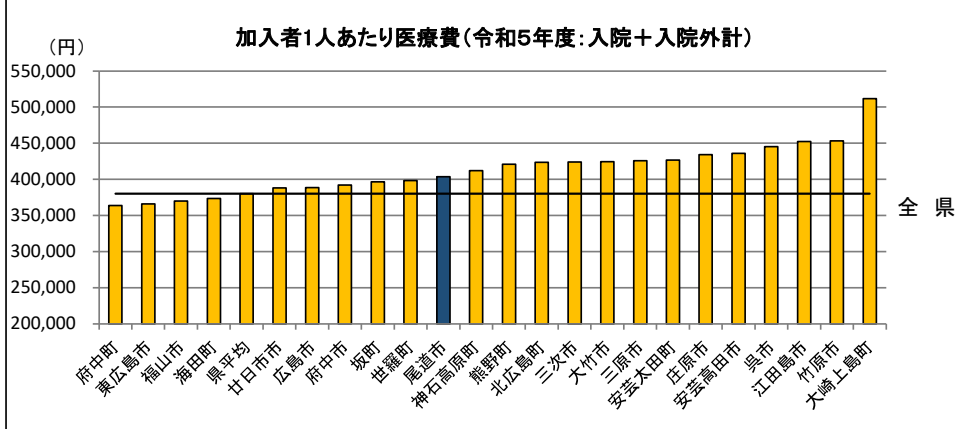
※国保退職者を除く。なお、全県においては国保組合を含む。

1. 尾道市の概況

区分	人口 (R05.1.1)	高齢者人口 (65歳以上)	高齢化率	特定健診実施率	メタボ該当者及び 予備群
尾道市	130,007人	47,932人	36.9%	33.3%	29.6%
尾三医療圏	234,328人	86,290人	36.8%	32.1%	30.8%
全県	2,770,623人	823,177人	29.7%	31.0%	30.8%

※メタボ該当者及び予備群とは、肥満リスクと血糖・血圧・脂質リスクのうち2つ以上該当する者。

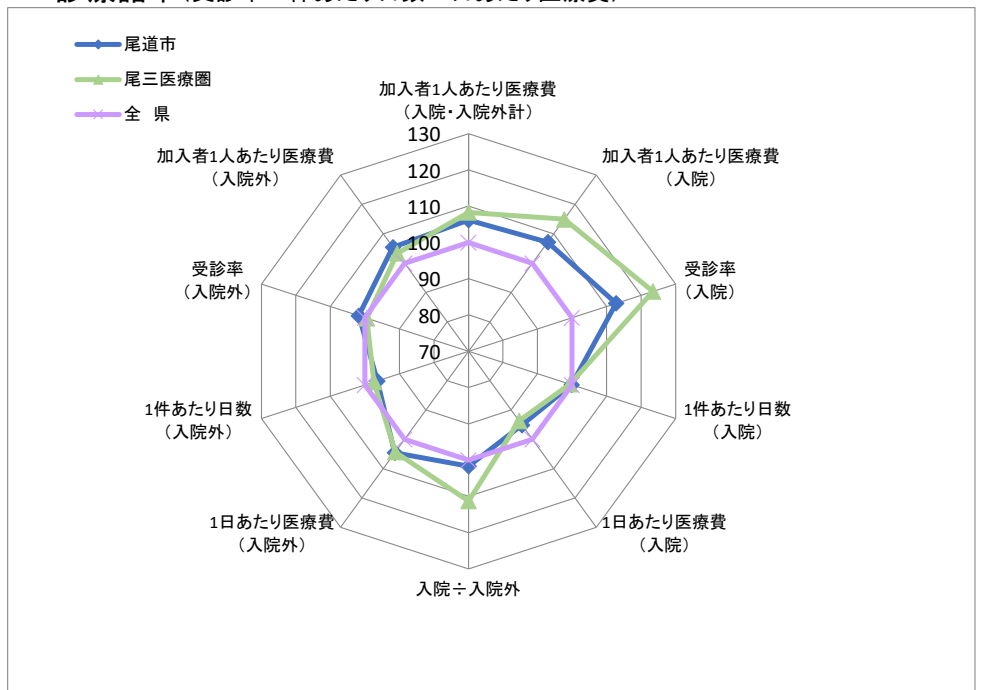
2. 1人あたり医療費



区分	尾道市	尾三医療圏	全県	全国
入院	172,762円	185,266円	161,168円	160,232円
入院外	230,825円	226,256円	218,943円	219,979円
計	403,587円	411,522円	380,111円	380,211円

※入院には食事療養を含み、入院外には調剤を含む。
※全国値は令和5年度国民健康保険事業年報の数値に基づいており、退職者医療分を含む。

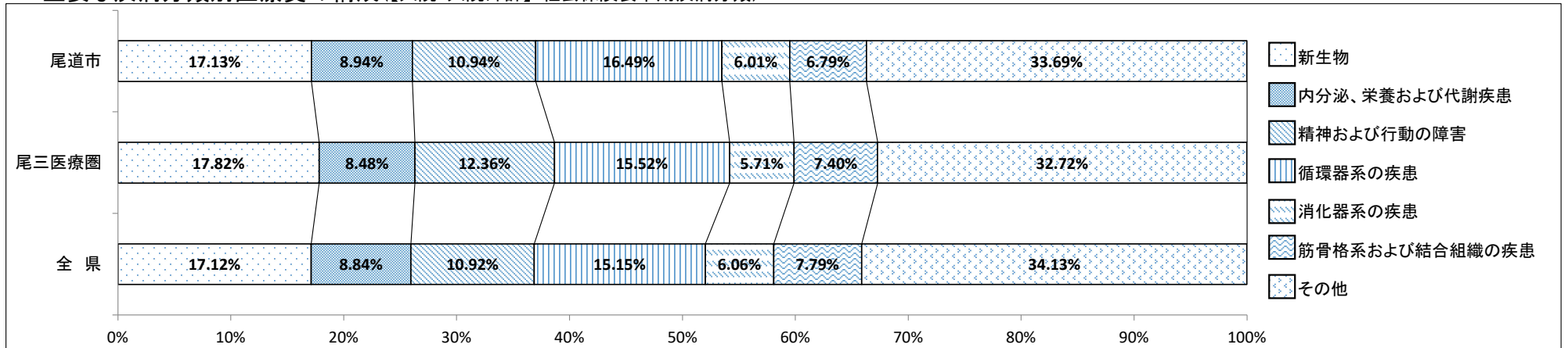
3. 診療諸率(受診率・1件あたり日数・1日あたり医療費)



区分	尾道市		尾三医療圏		全県		全国	
	入院	入院外	入院	入院外	入院	入院外	入院	入院外
受診率(1,000人あたり)	286	9,101	313	8,888	254	8,939	228	8,618
1件あたり日数	16.49日	0.87日	16.41日	0.87日	16.51日	0.90日	15.68日	0.87日
1日あたり医療費	36,587円	16,797円	36,040円	16,767円	38,457円	16,070円	41,822円	16,637円

※入院には食事療養を含み、入院外には調剤を含む。
※全国値は令和5年度国民健康保険事業年報の数値に基づいており、退職者医療分を含む。

4. 主要な疾病分類別医療費の構成(【入院・入院外計】:社会保険表章用疾病分類)



※入院には食事療養を含み、入院外には調剤を含む。

5. 疾病分類別診療諸率(入院)

(尾道市上位5位:社会保険表章用疾病分類)

受診率(1,000人あたり)	尾道市	尾三医療圏	全県
新生物	45	50	39
精神及び行動の障害	69	79	57
循環器系の疾患	31	33	28
損傷、中毒及びその他の外因の影響	21	21	18
筋骨格系及び結合組織の疾患	16	18	14



1件あたり日数	尾道市	尾三医療圏	全県
新生物	10.37日	10.45日	10.10日
精神及び行動の障害	28.42日	28.35日	28.24日
循環器系の疾患	13.54日	13.18日	13.57日
損傷、中毒及びその他の外因の影響	13.57日	13.49日	14.10日
筋骨格系及び結合組織の疾患	14.37日	14.23日	14.00日



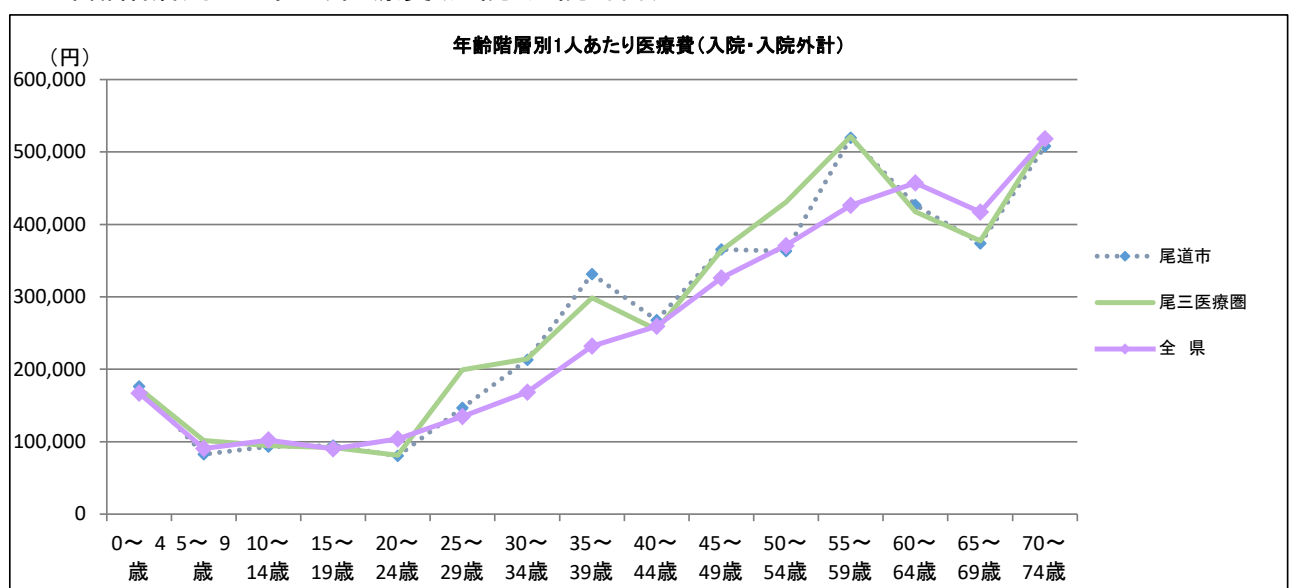
1日あたり医療費	尾道市	尾三医療圏	全県
新生物	73,765円	73,557円	77,036円
精神及び行動の障害	15,990円	16,065円	16,937円
循環器系の疾患	61,310円	62,579円	68,376円
損傷、中毒及びその他の外因の影響	44,357円	44,304円	45,306円
筋骨格系及び結合組織の疾患	55,197円	55,055円	58,139円



1人あたり医療費	尾道市	尾三医療圏	全県
新生物	34,328円	48,696円	30,709円
精神及び行動の障害	31,556円	36,062円	27,279円
循環器系の疾患	25,901円	27,409円	26,152円
損傷、中毒及びその他の外因の影響	12,817円	12,521円	11,450円
筋骨格系及び結合組織の疾患	12,553円	13,848円	11,218円

※1人あたり医療費=受診率×1件あたり日数×1日あたり医療費
※上記表において、端数処理のため数値は一致しない。
※入院には食事療養を含む。

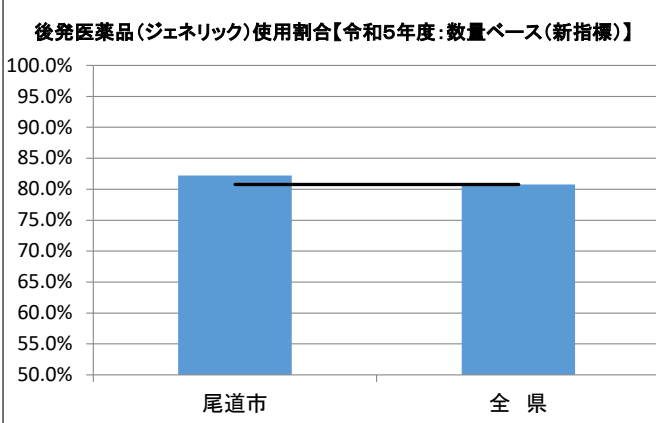
6. 年齢階層別1人あたり医療費(入院・入院外計)



区分	尾道市	尾三医療圏	全県
0～4歳	176,370円	173,752円	166,880円
5～9歳	82,355円	101,754円	90,437円
10～14歳	93,136円	94,630円	102,234円
15～19歳	94,324円	91,816円	89,882円
20～24歳	80,215円	81,365円	103,807円
25～29歳	146,826円	199,404円	134,794円
30～34歳	212,880円	214,269円	168,435円
35～39歳	331,583円	298,722円	232,151円
40～44歳	267,789円	254,636円	259,382円
45～49歳	365,370円	364,306円	326,040円
50～54歳	363,314円	430,930円	370,954円
55～59歳	519,652円	521,283円	426,309円
60～64歳	426,804円	417,512円	457,340円
65～69歳	373,926円	377,231円	417,259円
70～74歳	508,318円	518,987円	518,161円

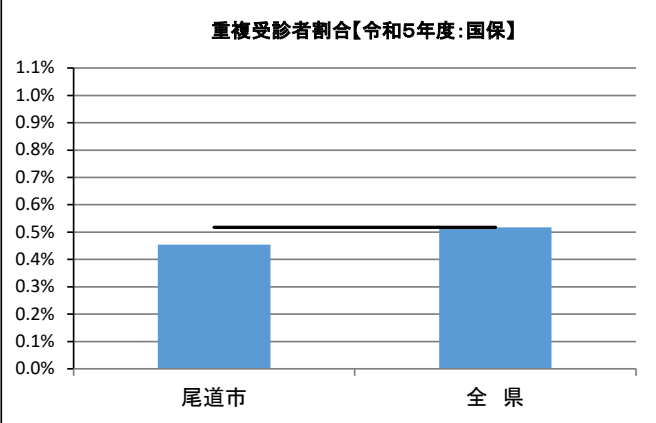
※入院には食事療養を含み、入院外には調剤を含む。

7. 後発医薬品(ジェネリック)の使用割合



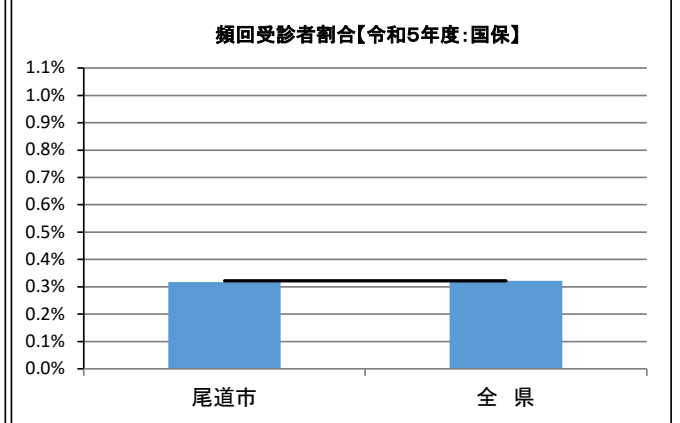
※新指標の数量シェア = $\frac{\text{後発医薬品}}{\text{後発医薬品あり先発医薬品} + \text{後発医薬品}}$

8. 重複受診者割合



※重複受診とは、3ヶ月連続して、1ヶ月に同一疾病での受診医療機関が3ヶ所以上の場合

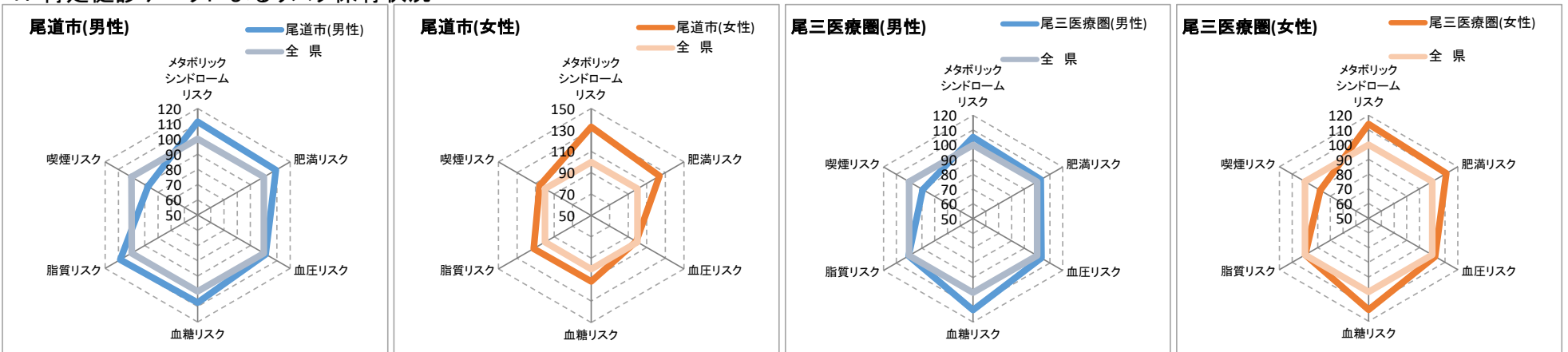
9. 頻回受診者割合



※頻回受診とは、3ヶ月連続して、1ヶ月の同一医療機関での受診が15回以上の場合

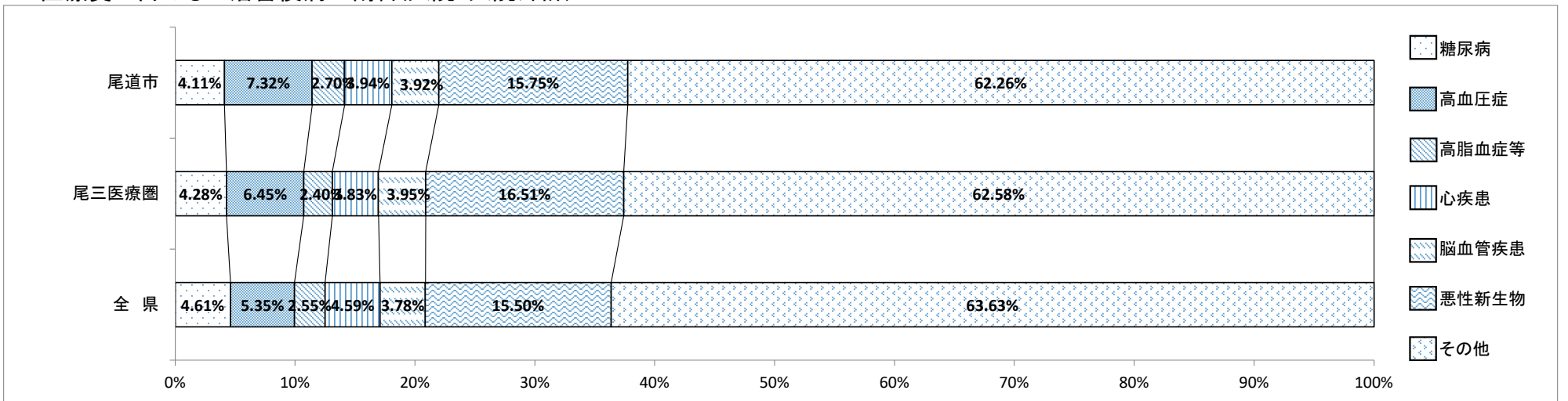
II. 令和5年度 尾道市の特定健診データ等の現況

1. 特定健診データによるリスク保有状況



※肥満リスクとは、腹囲男性85cm・女性90cm以上またはBMI25kg/㎡
 血圧リスクとは、収縮期血圧130mmHgまたは拡張期血圧85mmHg
 血糖リスクとは、空腹時血糖100mg/dl以上またはHbA1c (NGSP値) 5.6%以上
 脂質リスクとは、中性脂肪150mg/dl以上またはHDLコレステロール40mg/dl未満
 メタボリックシンドロームリスクとは、肥満リスクと血糖・血圧・脂質リスクのうち2つ以上に該当の場合
 喫煙リスクとは、問診票で喫煙していると回答ありの場合

2. 医療費に占める生活習慣病の割合(入院・入院外計)



患者1人あたり医療費(入院・入院外計)

区分	尾道市	尾三医療圏	全 県
糖 尿 病	213,675円	210,540円	222,735円
高 血 圧 症	150,105円	140,208円	127,035円
高 脂 血 症 等	110,868円	104,647円	107,403円
心 疾 患	306,815円	304,908円	325,701円
脳 血 管 疾 患	403,388円	442,097円	372,546円
悪 性 新 生 物	646,375円	729,834円	659,905円
精 神 お よ び 行 動 の 障 害	495,183円	550,648円	442,821円
腎 不 全	796,382円	767,643円	1,178,314円

※「2. 医療費に占める生活習慣病の割合」はレセプトの傷病情報を121の傷病名に分類した社会保険表章用病名を用いて、「傷病名コード(121分類)」における生活習慣病は以下の通り定義した。
 糖尿病: 「0402 糖尿病」
 高血圧症: 「0901 高血圧性疾患」
 高脂血症等: 「0403 脂質異常症」
 心疾患: 「0902 虚血性心疾患」、「0903 その他の心疾患」
 脳血管疾患: 「0904 くも膜下出血」、「0905 脳内出血」、「0906 脳梗塞」、「0907 脳動脈硬化(症)」、
 「0908 その他の脳血管疾患」
 悪性新生物: 「II 新生物」のうち「0211 良性新生物<腫瘍>及びその他の新生物<腫瘍>」を除いたもの
 精神および行動の障害: 「V 精神および行動の障害」全て
 腎不全: 「1402 腎不全」

※入院には食事療養を含み、入院外には調剤を含む。

市町フェイスシート(福山市)

I. 令和5年度 福山市(国保)の医療費等の現況

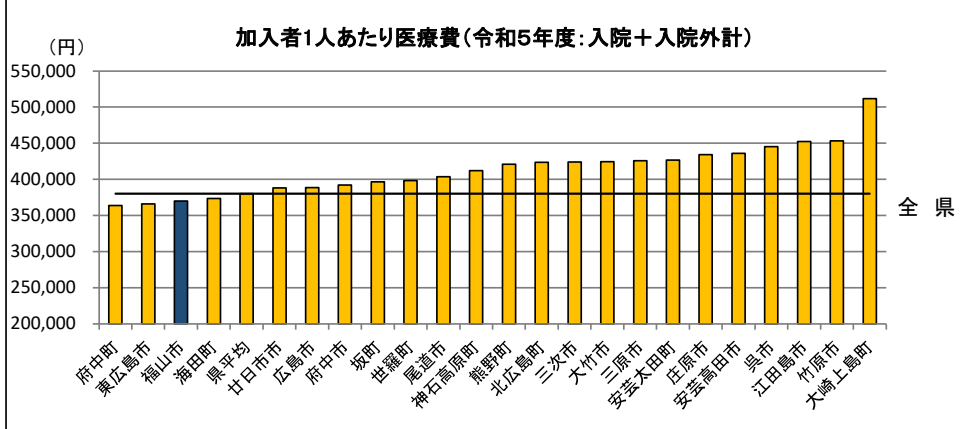
※国保退職者を除く。なお、全県においては国保組合を含む。

1. 福山市の概況

区分	人口 (R05.1.1)	高齢者人口 (65歳以上)	高齢化率	特定健診実施率	メタボ該当者及び 予備群
福山市	460,684人	134,054人	29.1%	26.6%	36.2%
福山・府中医療圏	505,496人	152,188人	30.1%	27.8%	33.5%
全県	2,770,623人	823,177人	29.7%	31.0%	30.8%

※メタボ該当者及び予備群とは、肥満リスクと血糖・血圧・脂質リスクのうち2つ以上該当する者。

2. 1人あたり医療費



区分	福山市	福山・府中医療圏	全県	全国
入院	160,140円	162,024円	161,168円	160,232円
入院外	209,782円	210,406円	218,943円	219,979円
計	369,922円	372,431円	380,111円	380,211円

※入院には食事療養を含み、入院外には調剤を含む。
※全国値は令和5年度国民健康保険事業年報の数値に基づいており、退職者医療分を含む。

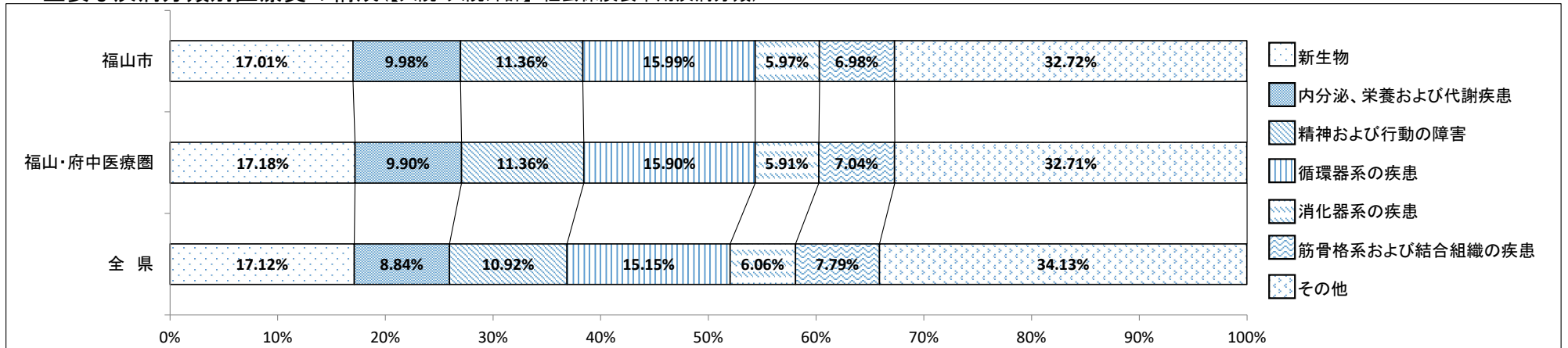
3. 診療諸率(受診率・1件あたり日数・1日あたり医療費)



区分	福山市		福山・府中医療圏		全県		全国	
	入院	入院外	入院	入院外	入院	入院外	入院	入院外
受診率(1,000人あたり)	255	8,551	259	8,576	254	8,939	228	8,618
1件あたり日数	16.31日	0.92日	16.39日	0.91日	16.51日	0.90日	15.68日	0.87日
1日あたり医療費	38,438円	16,143円	38,206円	16,171円	38,457円	16,070円	41,822円	16,637円

※入院には食事療養を含み、入院外には調剤を含む。
※全国値は令和5年度国民健康保険事業年報の数値に基づいており、退職者医療分を含む。

4. 主要な疾病分類別医療費の構成(【入院・入院外計】:社会保険表章用疾病分類)



※入院には食事療養を含み、入院外には調剤を含む。

5. 疾病分類別診療諸率(入院)

(福山市上位5位:社会保険表章用疾病分類)

受診率(1,000人あたり)	福山市	福山・府中医療圏	全県
新生物	41	42	39
精神及び行動の障害	62	63	57
循環器系の疾患	29	29	28
損傷、中毒及びその他の外因の影響	20	21	18
筋骨格系及び結合組織の疾患	13	13	14



1件あたり日数	福山市	福山・府中医療圏	全県
新生物	10.08日	10.32日	10.10日
精神及び行動の障害	28.21日	28.19日	28.24日
循環器系の疾患	13.68日	13.79日	13.57日
損傷、中毒及びその他の外因の影響	14.20日	14.46日	14.10日
筋骨格系及び結合組織の疾患	13.96日	13.86日	14.00日



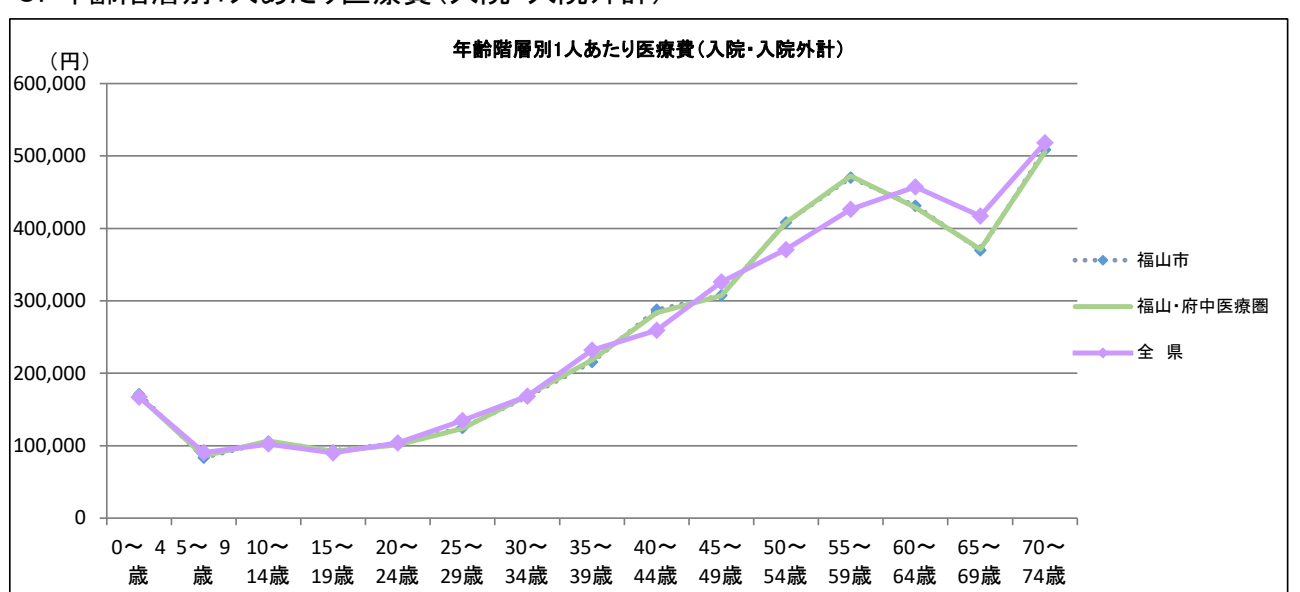
1日あたり医療費	福山市	福山・府中医療圏	全県
新生物	77,971円	77,031円	77,036円
精神及び行動の障害	16,671円	16,593円	16,937円
循環器系の疾患	69,435円	68,590円	68,376円
損傷、中毒及びその他の外因の影響	45,217円	44,727円	45,306円
筋骨格系及び結合組織の疾患	56,427円	57,294円	58,139円



1人あたり医療費	福山市	福山・府中医療圏	全県
新生物	32,203円	63,849円	30,709円
精神及び行動の障害	29,116円	29,601円	27,279円
循環器系の疾患	27,217円	27,217円	26,152円
損傷、中毒及びその他の外因の影響	12,884円	13,450円	11,450円
筋骨格系及び結合組織の疾患	10,277円	10,197円	11,218円

※1人あたり医療費=受診率×1件あたり日数×1日あたり医療費
※上記表において、端数処理のため数値は一致しない。
※入院には食事療養を含む。

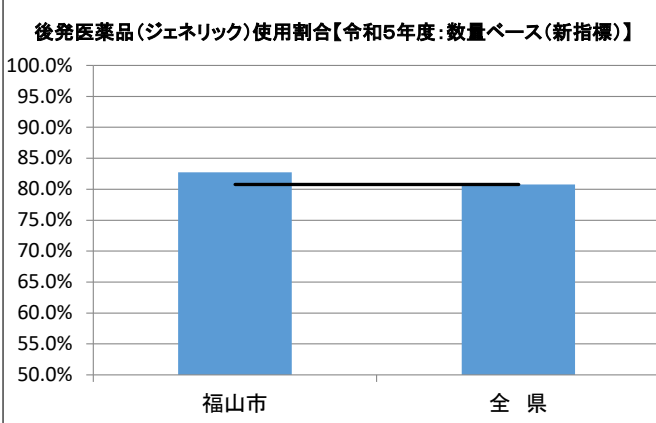
6. 年齢階層別1人あたり医療費(入院・入院外計)



区分	福山市	福山・府中医療圏	全県
0～4歳	171,107円	167,870円	166,880円
5～9歳	83,310円	85,811円	90,437円
10～14歳	105,388円	106,242円	102,234円
15～19歳	93,177円	92,481円	89,882円
20～24歳	103,174円	101,178円	103,807円
25～29歳	124,763円	123,508円	134,794円
30～34歳	167,509円	169,282円	168,435円
35～39歳	215,696円	218,100円	232,151円
40～44歳	287,450円	283,599円	259,382円
45～49歳	307,403円	306,918円	326,040円
50～54歳	408,099円	408,415円	370,954円
55～59歳	470,032円	472,483円	426,309円
60～64歳	431,286円	428,851円	457,340円
65～69歳	369,656円	371,239円	417,259円
70～74歳	508,745円	505,355円	518,161円

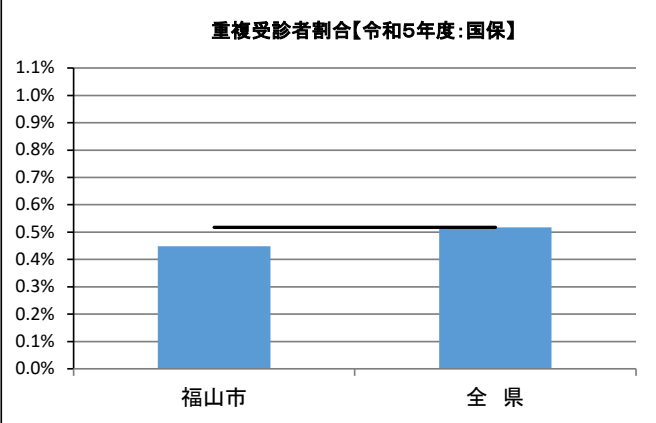
※入院には食事療養を含み、入院外には調剤を含む。

7. 後発医薬品(ジェネリック)の使用割合



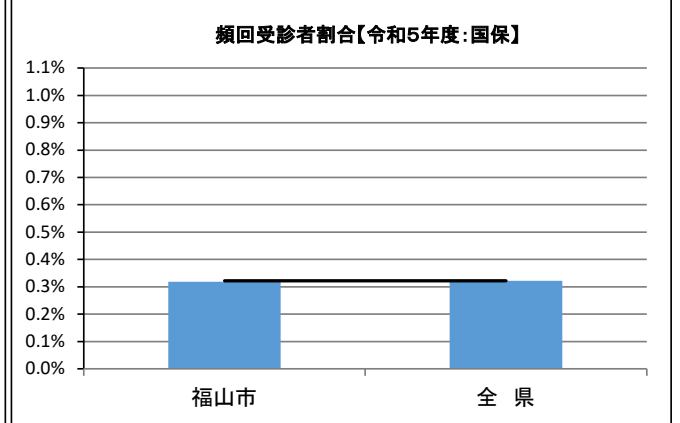
※新指標の数量シェア = 後発医薬品 / (後発医薬品あり先発医薬品 + 後発医薬品)

8. 重複受診者割合



※重複受診とは、3ヶ月連続して、1ヶ月に同一疾病での受診医療機関が3ヶ所以上の場合

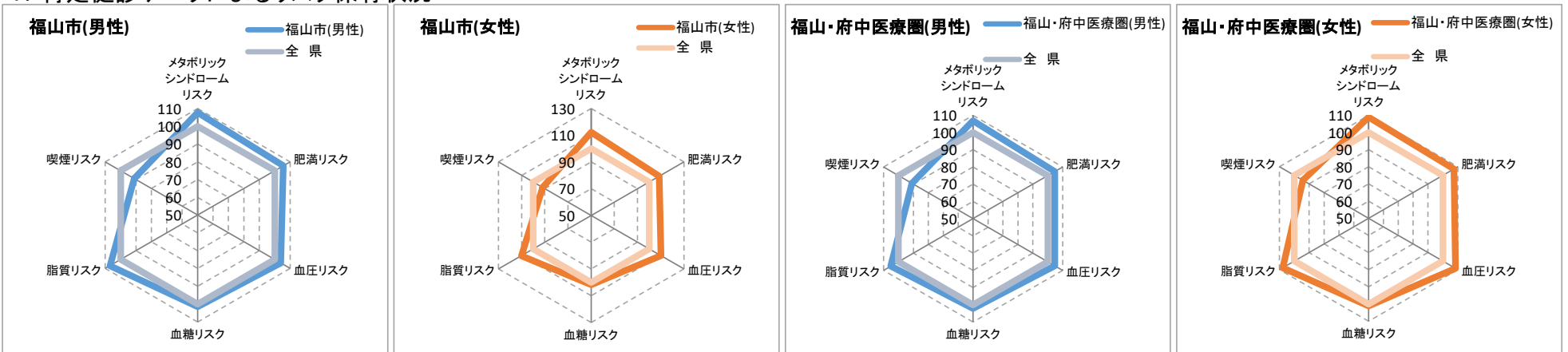
9. 頻回受診者割合



※頻回受診とは、3ヶ月連続して、1ヶ月の同一医療機関での受診が15回以上の場合

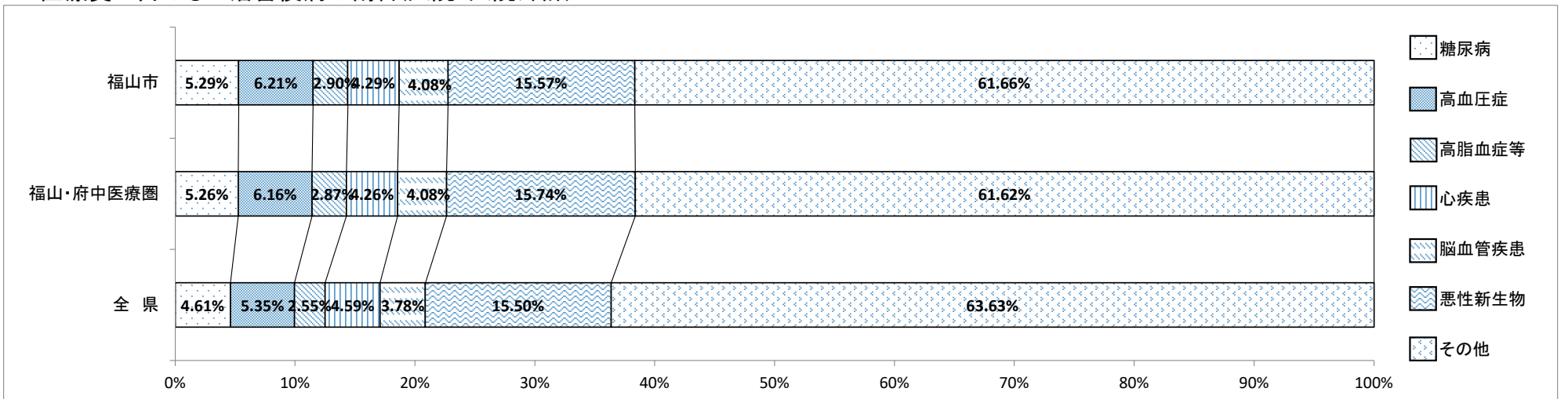
II. 令和5年度 福山市の特定健診データ等の現況

1. 特定健診データによるリスク保有状況



※肥満リスクとは、腹囲男性85cm・女性90cm以上またはBMI25kg/㎡
 血圧リスクとは、収縮期血圧130mmHgまたは拡張期血圧85mmHg
 血糖リスクとは、空腹時血糖100mg/dl以上またはHbA1c (NGSP値) 5.6%以上
 喫煙リスクとは、問診票で喫煙していると回答ありの場合
 脂質リスクとは、中性脂肪150mg/dl以上またはHDLコレステロール40mg/dl未満
 メタボリックシンドロームリスクとは、肥満リスクと血糖・血圧・脂質リスクのうち2つ以上に該当の場合

2. 医療費に占める生活習慣病の割合(入院・入院外計)



患者1人あたり医療費(入院・入院外計)

区分	福山市	福山・府中医療圏	全 県
糖 尿 病	224,927円	222,767円	222,735円
高 血 圧 症	137,023円	135,035円	127,035円
高 脂 血 症 等	112,930円	111,568円	107,403円
心 疾 患	299,644円	296,036円	325,701円
脳 血 管 疾 患	424,658円	409,064円	372,546円
悪 性 新 生 物	697,377円	700,948円	659,905円
精 神 お よ び 行 動 の 障 害	482,291円	483,012円	442,821円
腎 不 全	439,577円	455,828円	1,178,314円

※「2. 医療費に占める生活習慣病の割合」はレセプトの傷病情報に121の傷病名に分類した社会保険表章用病名を用いて、「傷病名コード(121分類)」における生活習慣病は以下の通り定義した。
 糖尿病: 「0402 糖尿病」
 高血圧症: 「0901 高血圧性疾患」
 高脂血症等: 「0403脂質異常症」
 心疾患: 「0902 虚血性心疾患」、「0903 その他の心疾患」
 脳血管疾患: 「0904 くも膜下出血」、「0905 脳内出血」、「0906 脳梗塞」、「0907 脳動脈硬化(症)」、
 「0908 その他の脳血管疾患」
 悪性新生物: 「II 新生物」のうち「0211 良性新生物<腫瘍>及びその他の新生物<腫瘍>」を除いたもの
 精神および行動の障害: 「V 精神および行動の障害」全て
 腎不全: 「1402 腎不全」

※入院には食事療養を含み、入院外には調剤を含む。

市町フェイスシート(府中市)

I. 令和5年度 府中市(国保)の医療費等の現況

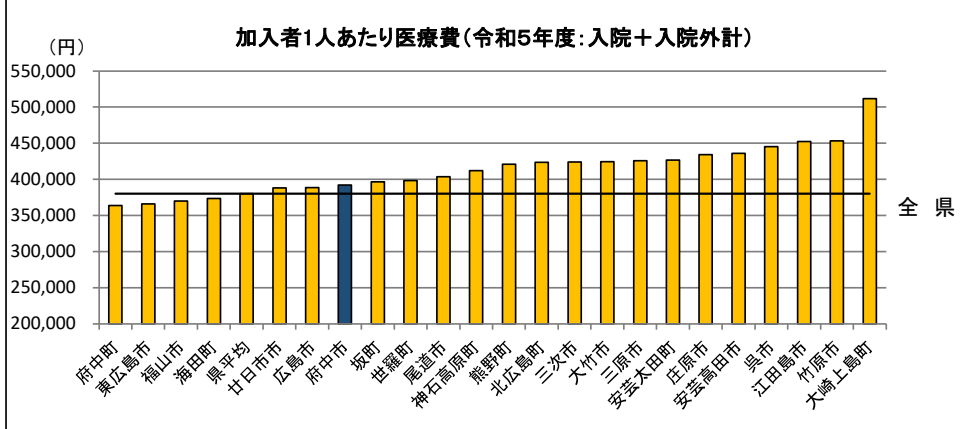
※国保退職者を除く。なお、全県においては国保組合を含む。

1. 府中市の概況

区分	人口 (R05.1.1)	高齢者人口 (65歳以上)	高齢化率	特定健診実施率	メタボ該当者及び 予備群
府中市	36,563人	14,065人	38.5%	35.1%	33.4%
福山・府中医療圏	505,496人	152,188人	30.1%	27.8%	33.5%
全県	2,770,623人	823,177人	29.7%	31.0%	30.8%

※メタボ該当者及び予備群とは、肥満リスクと血糖・血圧・脂質リスクのうち2つ以上該当する者。

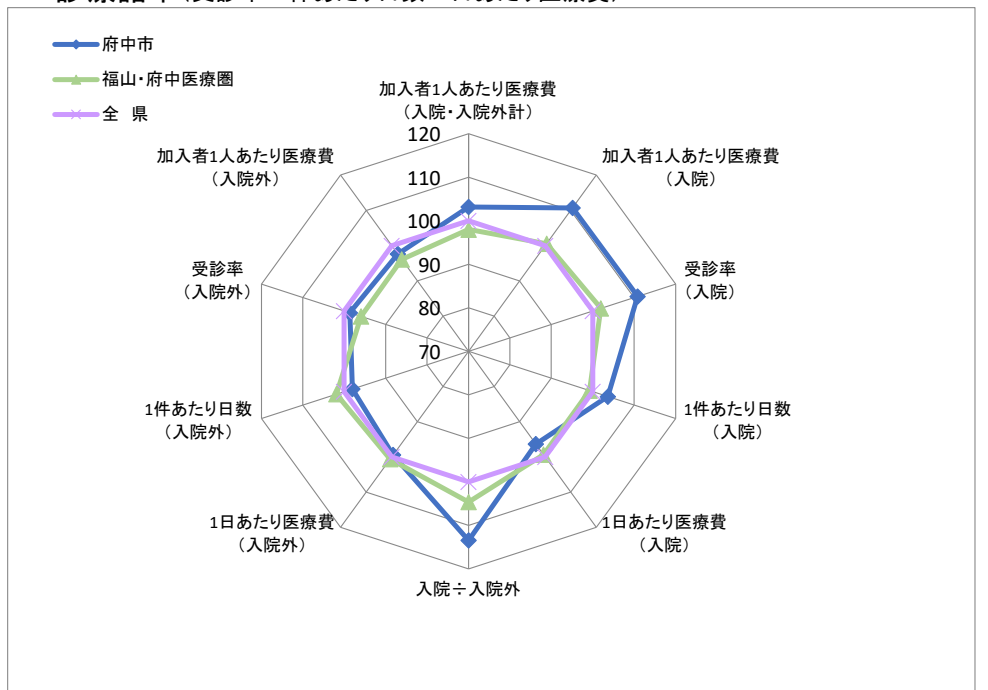
2. 1人あたり医療費



区分	府中市	福山・府中医療圏	全県	全国
入院	178,397円	162,024円	161,168円	160,232円
入院外	213,711円	210,406円	218,943円	219,979円
計	392,109円	372,431円	380,111円	380,211円

※入院には食事療養を含み、入院外には調剤を含む。
※全国値は令和5年度国民健康保険事業年報の数値に基づいており、退職者医療分を含む。

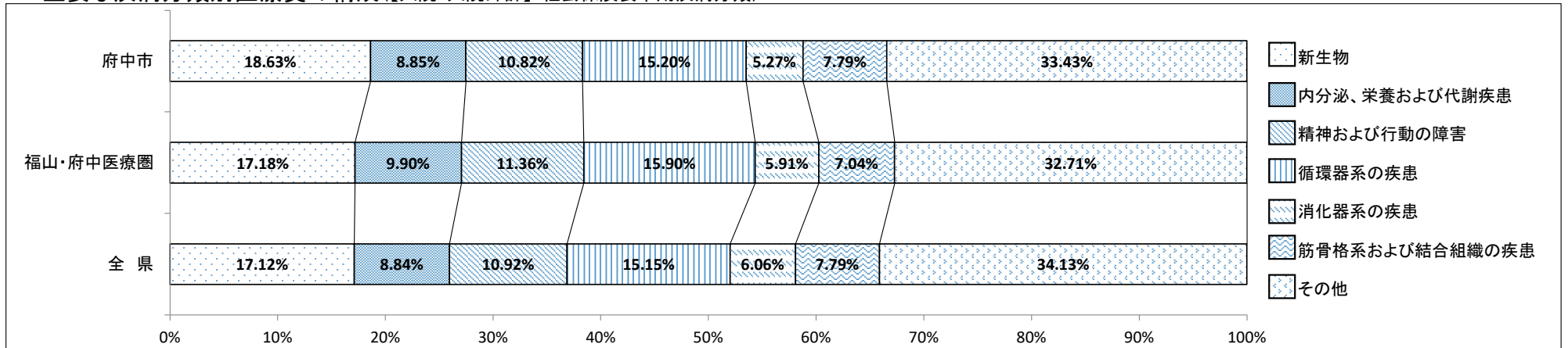
3. 診療諸率(受診率・1件あたり日数・1日あたり医療費)



区分	府中市		福山・府中医療圏		全県		全国	
	入院	入院外	入院	入院外	入院	入院外	入院	入院外
受診率(1,000人あたり)	281	8,816	259	8,576	254	8,939	228	8,618
1件あたり日数	17.12日	0.88日	16.39日	0.91日	16.51日	0.90日	15.68日	0.87日
1日あたり医療費	37,052円	15,978円	38,206円	16,171円	38,457円	16,070円	41,822円	16,637円

※入院には食事療養を含み、入院外には調剤を含む。
※全国値は令和5年度国民健康保険事業年報の数値に基づいており、退職者医療分を含む。

4. 主要な疾病分類別医療費の構成(【入院・入院外計】:社会保険表章用疾病分類)



※入院には食事療養を含み、入院外には調剤を含む。

5. 疾病分類別診療諸率(入院)

(府中市上位5位:社会保険表章用疾病分類)

受診率(1,000人あたり)	府中市	福山・府中医療圏	全県
新生物	46	42	39
精神及び行動の障害	70	63	57
循環器系の疾患	32	29	28
損傷、中毒及びその他の外因の影響	29	21	18
消化器系の疾患	26	22	21



1件あたり日数	府中市	福山・府中医療圏	全県
新生物	12.80日	10.32日	10.10日
精神及び行動の障害	27.66日	28.19日	28.24日
循環器系の疾患	15.24日	13.79日	13.57日
損傷、中毒及びその他の外因の影響	17.16日	14.46日	14.10日
消化器系の疾患	7.83日	8.31日	7.92日



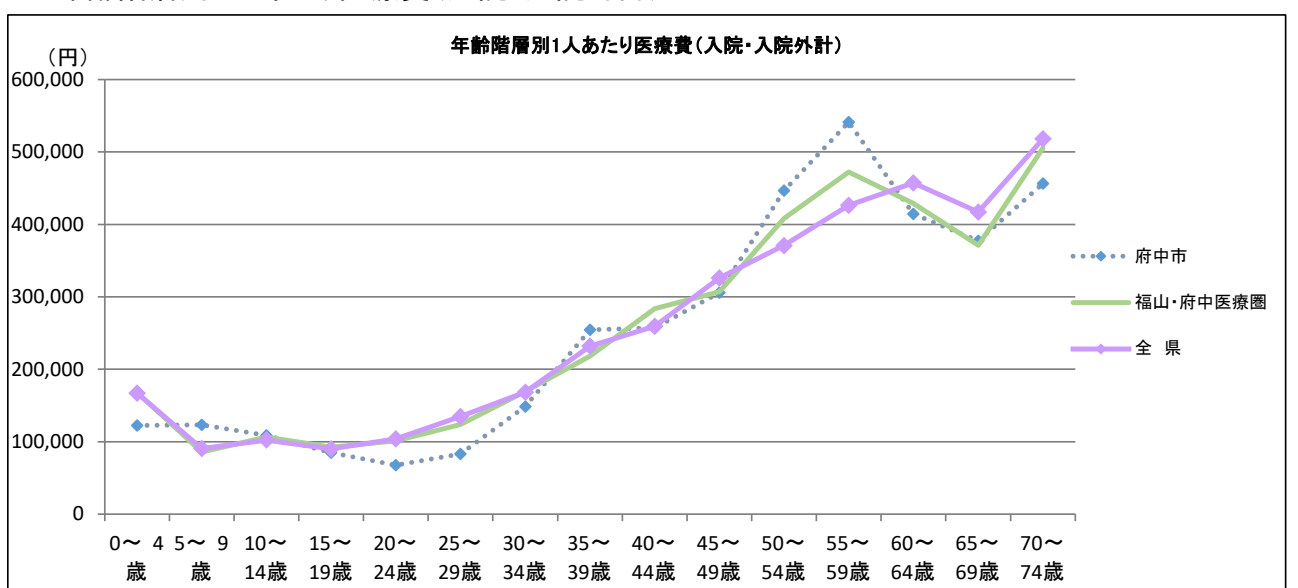
1日あたり医療費	府中市	福山・府中医療圏	全県
新生物	70,341円	77,031円	77,036円
精神及び行動の障害	16,020円	16,593円	16,937円
循環器系の疾患	58,783円	68,590円	68,376円
損傷、中毒及びその他の外因の影響	40,428円	44,727円	45,306円
消化器系の疾患	47,371円	53,374円	53,753円



1人あたり医療費	府中市	福山・府中医療圏	全県
新生物	41,349円	63,849円	30,709円
精神及び行動の障害	30,872円	29,601円	27,279円
循環器系の疾患	28,697円	27,217円	26,152円
損傷、中毒及びその他の外因の影響	19,975円	13,450円	11,450円
消化器系の疾患	9,797円	9,547円	8,807円

※1人あたり医療費=受診率×1件あたり日数×1日あたり医療費
※上記表において、端数処理のため数値は一致しない。
※入院には食事療養を含む。

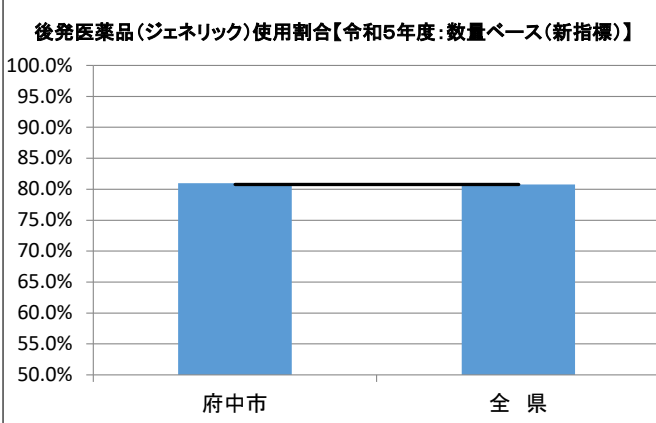
6. 年齢階層別1人あたり医療費(入院・入院外計)



区分	府中市	福山・府中医療圏	全県
0～4歳	122,343円	167,870円	166,880円
5～9歳	123,234円	85,811円	90,437円
10～14歳	108,591円	106,242円	102,234円
15～19歳	84,941円	92,481円	89,882円
20～24歳	67,366円	101,178円	103,807円
25～29歳	83,058円	123,508円	134,794円
30～34歳	148,211円	169,282円	168,435円
35～39歳	254,351円	218,100円	232,151円
40～44歳	257,210円	283,599円	259,382円
45～49歳	305,641円	306,918円	326,040円
50～54歳	446,701円	408,415円	370,954円
55～59歳	541,193円	472,483円	426,309円
60～64歳	414,282円	428,851円	457,340円
65～69歳	377,514円	371,239円	417,259円
70～74歳	456,354円	505,355円	518,161円

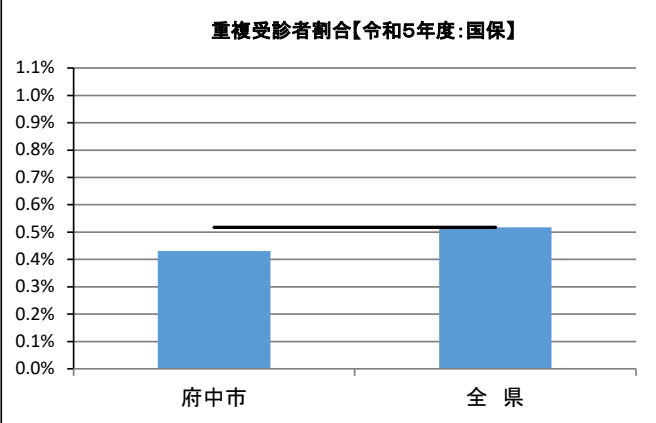
※入院には食事療養を含み、入院外には調剤を含む。

7. 後発医薬品(ジェネリック)の使用割合



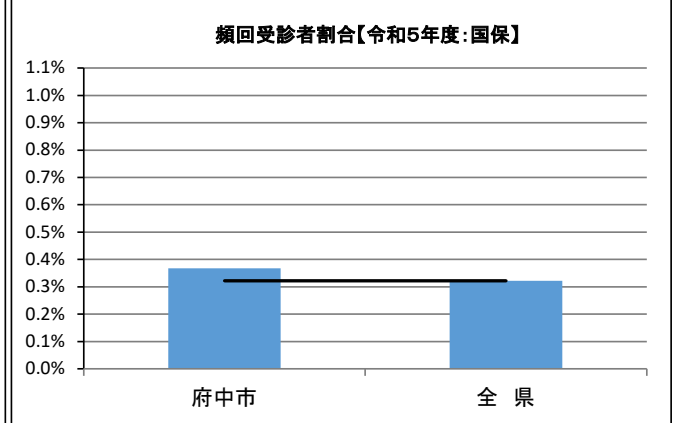
※新指標の数量シェア = $\frac{\text{後発医薬品}}{\text{後発医薬品あり先発医薬品} + \text{後発医薬品}}$

8. 重複受診者割合



※重複受診とは、3ヶ月連続して、1ヶ月に同一疾病での受診医療機関が3ヶ所以上の場合

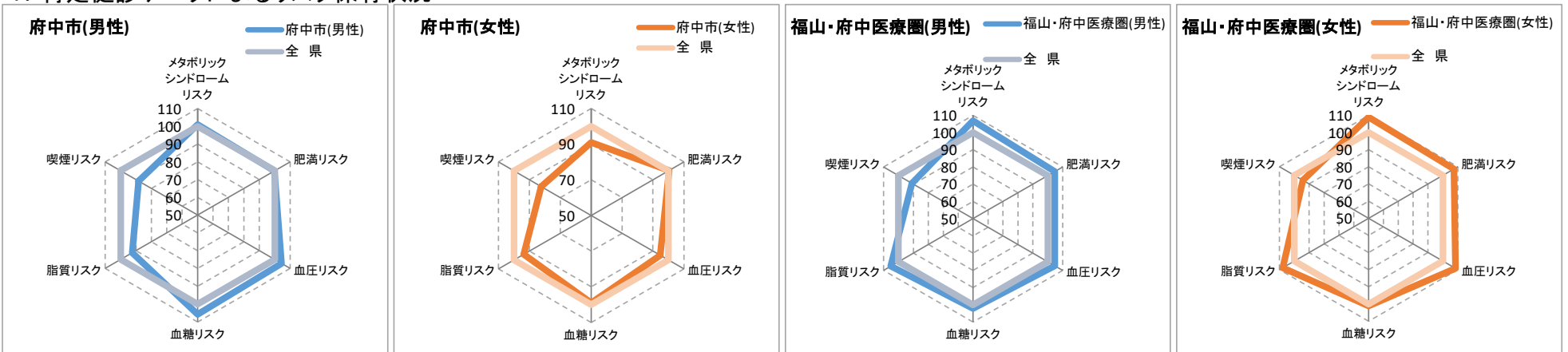
9. 頻回受診者割合



※頻回受診とは、3ヶ月連続して、1ヶ月の同一医療機関での受診が15回以上の場合

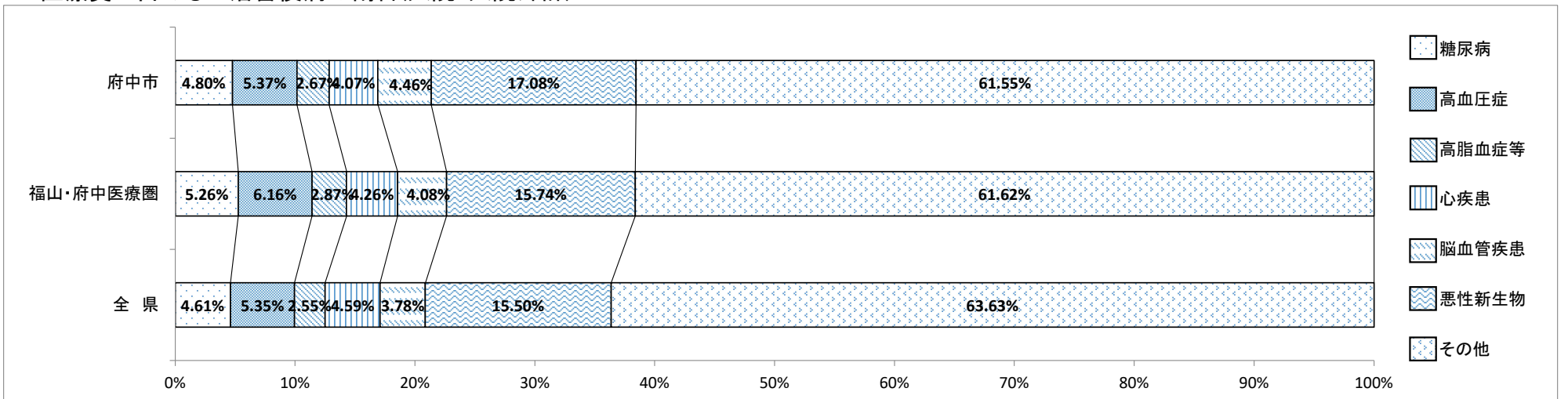
II. 令和5年度 府中市の特定健診データ等の現況

1. 特定健診データによるリスク保有状況



※肥満リスクとは、腹囲男性85cm・女性90cm以上またはBMI25kg/㎡
 血圧リスクとは、収縮期血圧130mmHgまたは拡張期血圧85mmHg
 脂質リスクとは、中性脂肪150mg/dl以上またはHDLコレステロール40mg/dl未満
 メタボリックシンドロームリスクとは、肥満リスクと血糖・血圧・脂質リスクのうち2つ以上に該当の場合
 喫煙リスクとは、問診票で喫煙していると回答ありの場合

2. 医療費に占める生活習慣病の割合(入院・入院外計)



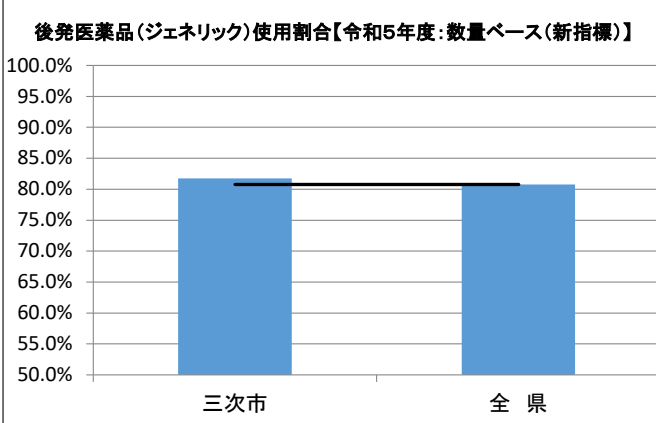
患者1人あたり医療費(入院・入院外計)

区分	府中市	福山・府中医療圏	全 県
糖 尿 病	204,134円	222,767円	222,735円
高 血 圧 症	115,633円	135,035円	127,035円
高 脂 血 症 等	97,681円	111,568円	107,403円
心 疾 患	263,162円	296,036円	325,701円
脳 血 管 疾 患	322,101円	409,064円	372,546円
悪 性 新 生 物	730,381円	700,948円	659,905円
精 神 お よ び 行 動 の 障 害	434,308円	483,012円	442,821円
腎 不 全	706,101円	455,828円	1,178,314円

※「2. 医療費に占める生活習慣病の割合」はレセプトの傷病情報を121の傷病名に分類した社会保険表章用病名を用いて、「傷病名コード(121分類)」における生活習慣病は以下の通り定義した。
 糖尿病: 「0402 糖尿病」
 高血圧症: 「0901 高血圧性疾患」
 高脂血症等: 「0403脂質異常症」
 心疾患: 「0902 虚血性心疾患」、「0903 その他の心疾患」
 脳血管疾患: 「0904 くも膜下出血」、「0905 脳内出血」、「0906 脳梗塞」、「0907 脳動脈硬化(症)」、
 「0908 その他の脳血管疾患」
 悪性新生物: 「II 新生物」のうち「0211 良性新生物<腫瘍>及びその他の新生物<腫瘍>」を除いたもの
 精神および行動の障害: 「V 精神および行動の障害」全て
 腎不全: 「1402 腎不全」

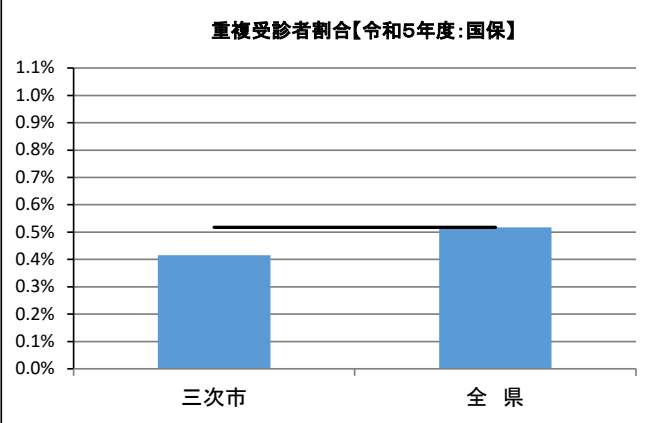
※入院には食事療養を含み、入院外には調剤を含む。

7. 後発医薬品(ジェネリック)の使用割合



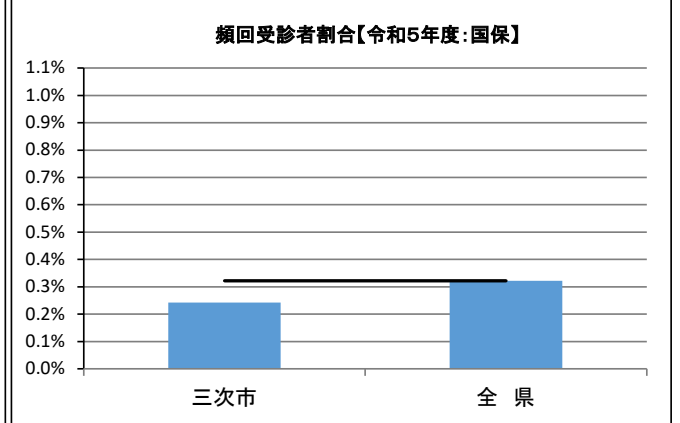
※新指標の数量シェア = $\frac{\text{後発医薬品}}{\text{後発医薬品あり先発医薬品} + \text{後発医薬品}}$

8. 重複受診者割合



※重複受診とは、3ヶ月連続して、1ヶ月に同一疾病での受診医療機関が3ヶ所以上の場合

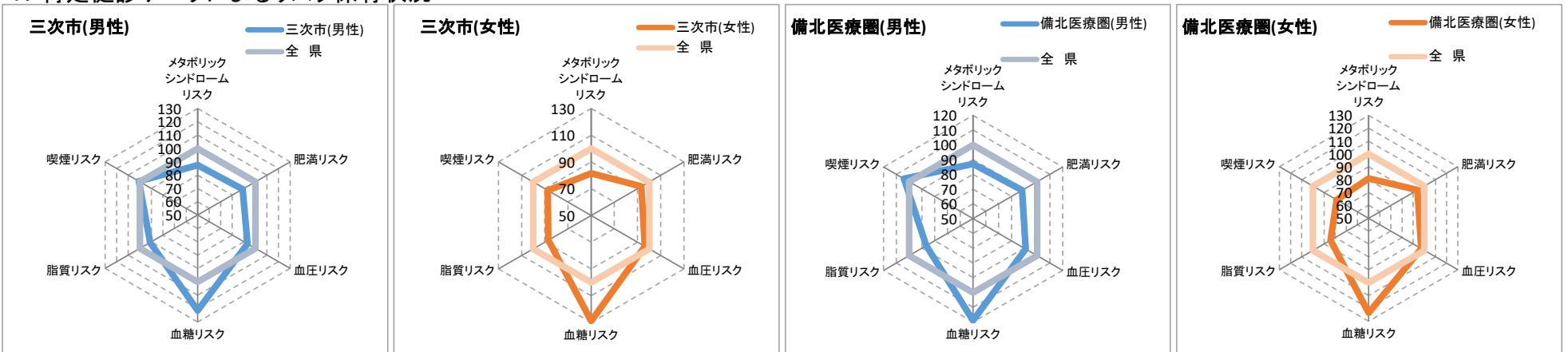
9. 頻回受診者割合



※頻回受診とは、3ヶ月連続して、1ヶ月の同一医療機関での受診が15回以上の場合

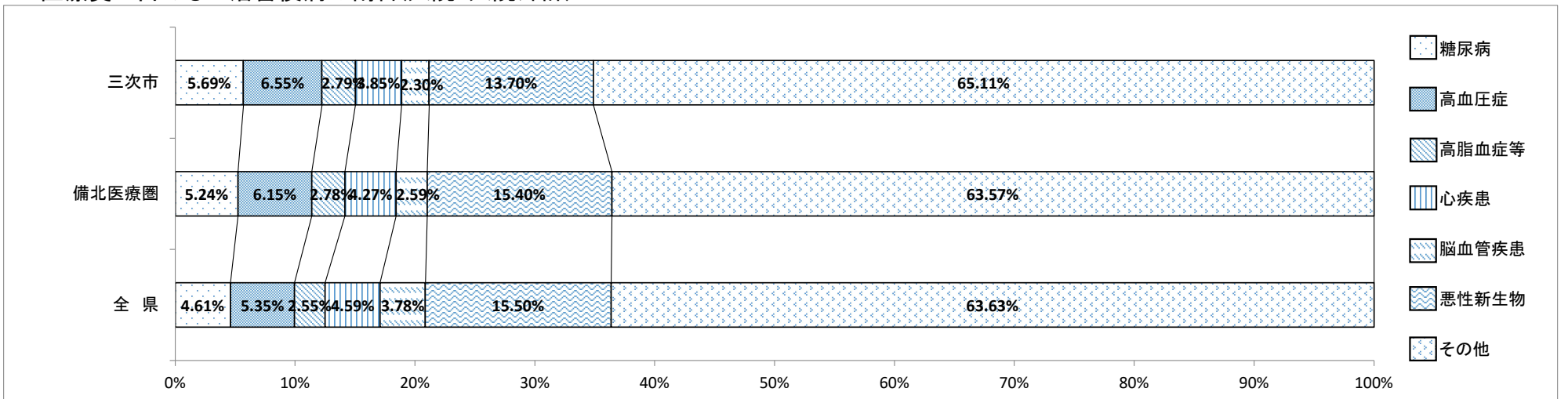
II. 令和5年度 三次市の特定健診データ等の現況

1. 特定健診データによるリスク保有状況



※肥満リスクとは、腹囲男性85cm・女性90cm以上またはBMI25kg/㎡
 血圧リスクとは、収縮期血圧130mmHgまたは拡張期血圧85mmHg
 脂質リスクとは、中性脂肪150mg/dl以上またはHDLコレステロール40mg/dl未満
 代謝リスクとは、収縮期血圧130mmHgまたは拡張期血圧85mmHg
 喫煙リスクとは、問診票で喫煙していると回答ありの場合

2. 医療費に占める生活習慣病の割合(入院・入院外計)



患者1人あたり医療費(入院・入院外計)

区分	三次市	備北医療圏	全 県
糖 尿 病	240,302円	216,945円	222,735円
高 血 圧 症	136,212円	135,278円	127,035円
高 脂 血 症 等	100,627円	106,553円	107,403円
心 疾 患	285,114円	284,219円	325,701円
脳 血 管 疾 患	238,195円	288,564円	372,546円
悪 性 新 生 物	594,554円	585,123円	659,905円
精 神 お よ び 行 動 の 障 害	648,360円	560,809円	442,821円
腎 不 全	503,877円	554,790円	1,178,314円

※「2. 医療費に占める生活習慣病の割合」はレセプトの傷病情報を121の傷病名に分類した社会保険表章用病名を用いて、「傷病名コード(121分類)」における生活習慣病は以下の通り定義した。
 糖尿病: 「0402 糖尿病」
 高血圧症: 「0901 高血圧性疾患」
 高脂血症等: 「0403 脂質異常症」
 心疾患: 「0902 虚血性心疾患」、「0903 その他の心疾患」
 脳血管疾患: 「0904 くも膜下出血」、「0905 脳内出血」、「0906 脳梗塞」、「0907 脳動脈硬化(症)」、
 「0908 その他の脳血管疾患」
 悪性新生物: 「II 新生物」のうち「0211 良性新生物<腫瘍>及びその他の新生物<腫瘍>」を除いたもの
 精神および行動の障害: 「V 精神および行動の障害」全て
 腎不全: 「1402 腎不全」

※入院には食事療養を含み、入院外には調剤を含む。

市町フェイスシート(庄原市)

I. 令和5年度 庄原市(国保)の医療費等の現況

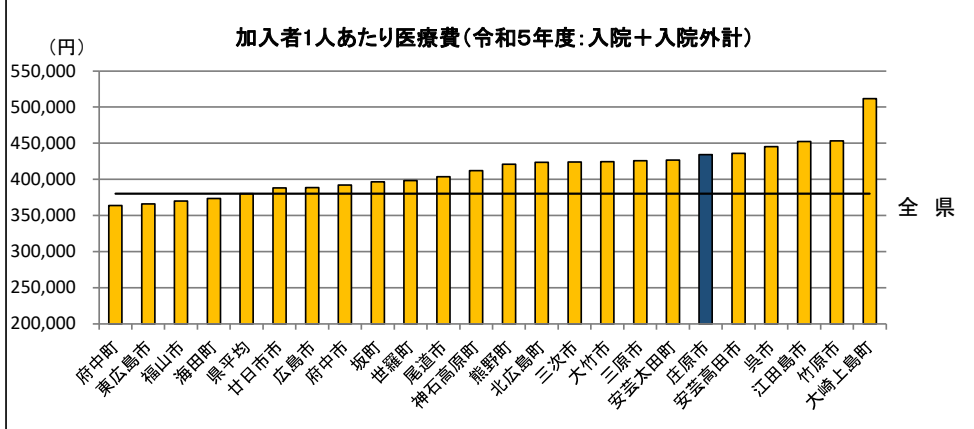
※国保退職者を除く。なお、全県においては国保組合を含む。

1. 庄原市の概況

区分	人口 (R05.1.1)	高齢者人口 (65歳以上)	高齢化率	特定健診実施率	メタボ該当者及び 予備群
庄原市	32,629人	14,388人	44.1%	47.7%	27.1%
備北医療圏	82,186人	32,424人	39.5%	41.9%	33.0%
全県	2,770,623人	823,177人	29.7%	31.0%	30.8%

※メタボ該当者及び予備群とは、肥満リスクと血糖・血圧・脂質リスクのうち2つ以上該当する者。

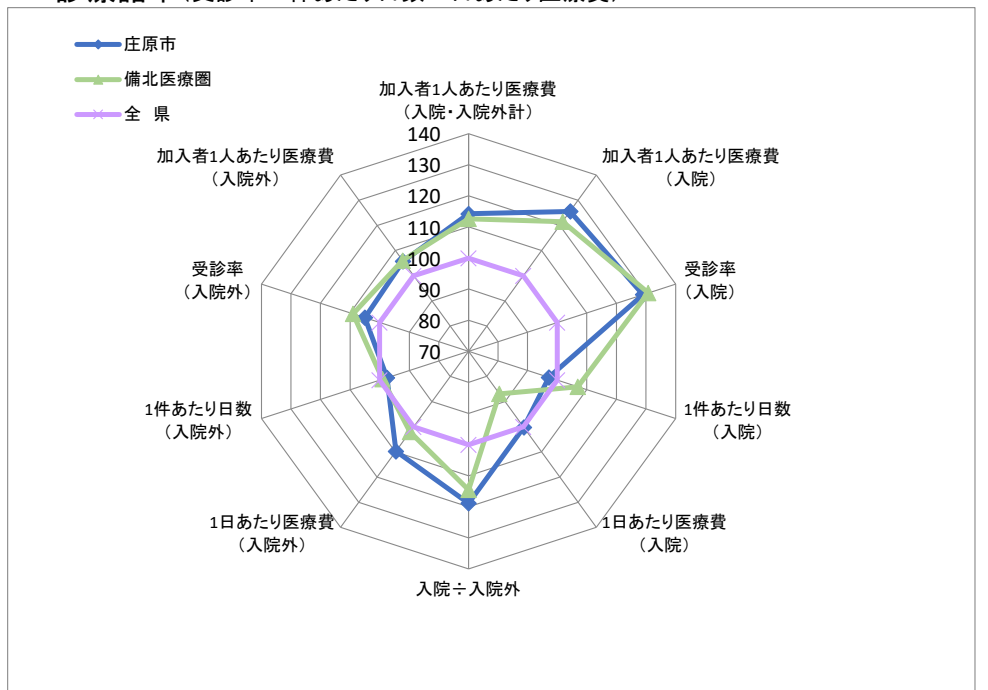
2. 1人あたり医療費



区分	庄原市	備北医療圏	全県	全国
入院	202,521円	195,857円	161,168円	160,232円
入院外	231,551円	232,207円	218,943円	219,979円
計	434,072円	428,064円	380,111円	380,211円

※入院には食事療養を含み、入院外には調剤を含む。
※全国値は令和5年度国民健康保険事業年報の数値に基づいており、退職者医療分を含む。

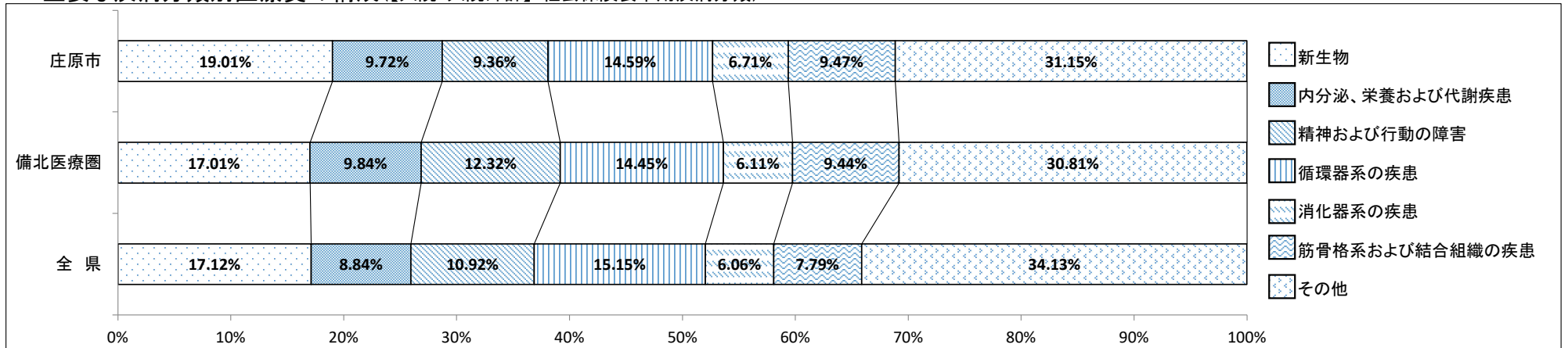
3. 診療諸率(受診率・1件あたり日数・1日あたり医療費)



区分	庄原市		備北医療圏		全県		全国	
	入院	入院外	入院	入院外	入院	入院外	入院	入院外
受診率(1,000人あたり)	327	9,390	332	9,748	254	8,939	228	8,618
1件あたり日数	16.05日	0.88日	17.66日	0.89日	16.51日	0.90日	15.68日	0.87日
1日あたり医療費	38,558円	17,633円	33,428円	16,396円	38,457円	16,070円	41,822円	16,637円

※入院には食事療養を含み、入院外には調剤を含む。
※全国値は令和5年度国民健康保険事業年報の数値に基づいており、退職者医療分を含む。

4. 主要な疾病分類別医療費の構成(【入院・入院外計】:社会保険表章用疾病分類)



※入院には食事療養を含み、入院外には調剤を含む。

5. 疾病分類別診療諸率(入院)

(庄原市上位5位:社会保険表章用疾病分類)

受診率(1,000人あたり)	庄原市	備北医療圏	全県
新生物	54	50	39
精神及び行動の障害	67	94	57
循環器系の疾患	34	30	28
筋骨格系及び結合組織の疾患	24	23	14
消化器系の疾患	27	26	21

×

1件あたり日数	庄原市	備北医療圏	全県
新生物	10.26日	9.89日	10.10日
精神及び行動の障害	28.05日	28.56日	28.24日
循環器系の疾患	13.29日	12.27日	13.57日
筋骨格系及び結合組織の疾患	15.45日	15.26日	14.00日
消化器系の疾患	9.87日	8.40日	7.92日

×

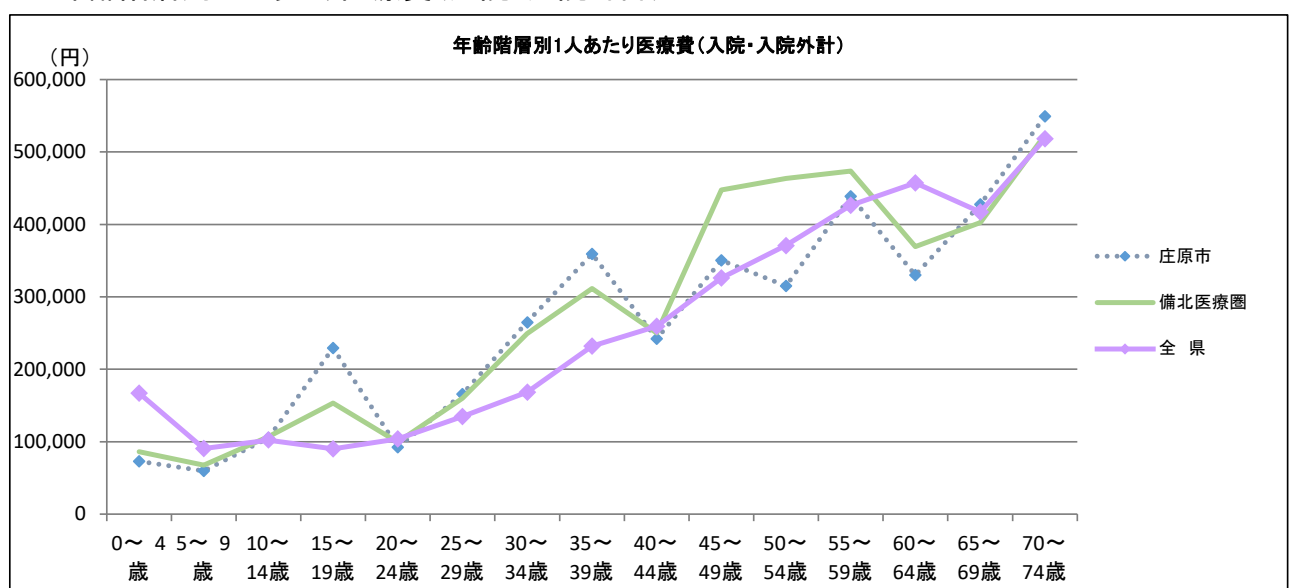
1日あたり医療費	庄原市	備北医療圏	全県
新生物	77,967円	80,280円	77,036円
精神及び行動の障害	16,064円	15,069円	16,937円
循環器系の疾患	62,352円	65,161円	68,376円
筋骨格系及び結合組織の疾患	55,005円	56,606円	58,139円
消化器系の疾患	50,853円	53,003円	53,753円



1人あたり医療費	庄原市	備北医療圏	全県
新生物	43,578円	6,849円	30,709円
精神及び行動の障害	30,233円	40,662円	27,279円
循環器系の疾患	28,123円	24,386円	26,152円
筋骨格系及び結合組織の疾患	20,108円	19,596円	11,218円
消化器系の疾患	13,673円	11,644円	8,807円

※1人あたり医療費=受診率×1件あたり日数×1日あたり医療費
※上記表において、端数処理のため数値は一致しない。
※入院には食事療養を含む。

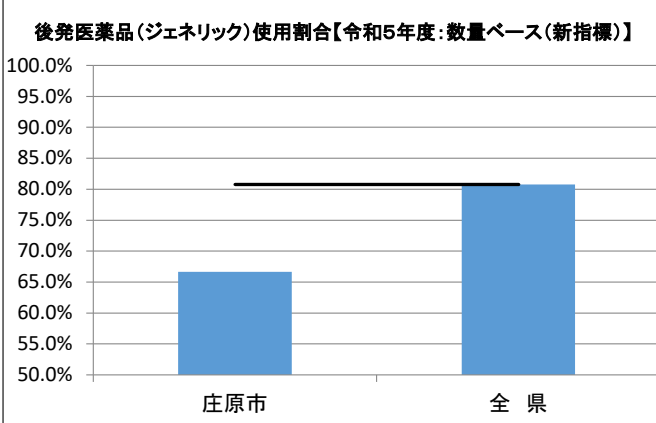
6. 年齢階層別1人あたり医療費(入院・入院外計)



区分	庄原市	備北医療圏	全県
0～4歳	73,029円	85,894円	166,880円
5～9歳	59,582円	67,540円	90,437円
10～14歳	105,042円	106,753円	102,234円
15～19歳	229,277円	153,266円	89,882円
20～24歳	92,134円	99,469円	103,807円
25～29歳	165,676円	159,948円	134,794円
30～34歳	264,879円	249,351円	168,435円
35～39歳	359,297円	311,602円	232,151円
40～44歳	242,223円	250,156円	259,382円
45～49歳	350,256円	447,587円	326,040円
50～54歳	315,110円	463,461円	370,954円
55～59歳	438,697円	473,583円	426,309円
60～64歳	329,941円	369,396円	457,340円
65～69歳	427,903円	402,486円	417,259円
70～74歳	549,361円	523,458円	518,161円

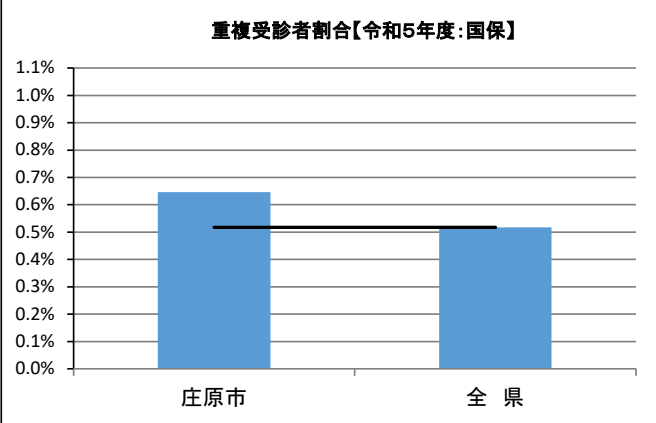
※入院には食事療養を含み、入院外には調剤を含む。

7. 後発医薬品(ジェネリック)の使用割合



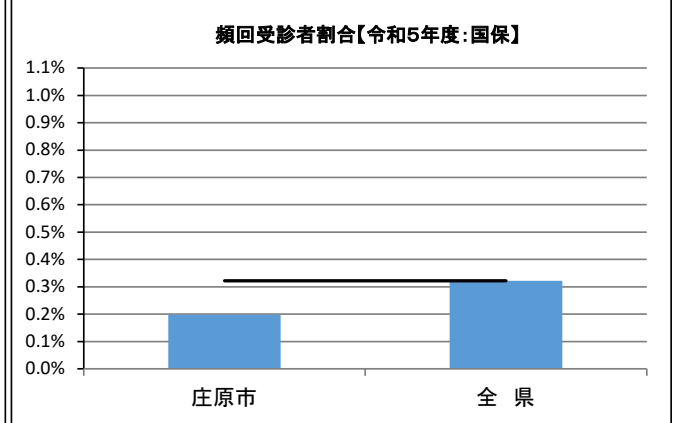
※新指標の数量シェア = $\frac{\text{後発医薬品}}{\text{後発医薬品あり先発医薬品} + \text{後発医薬品}}$

8. 重複受診者割合



※重複受診とは、3ヶ月連続して、1ヶ月に同一疾病での受診医療機関が3ヶ所以上の場合

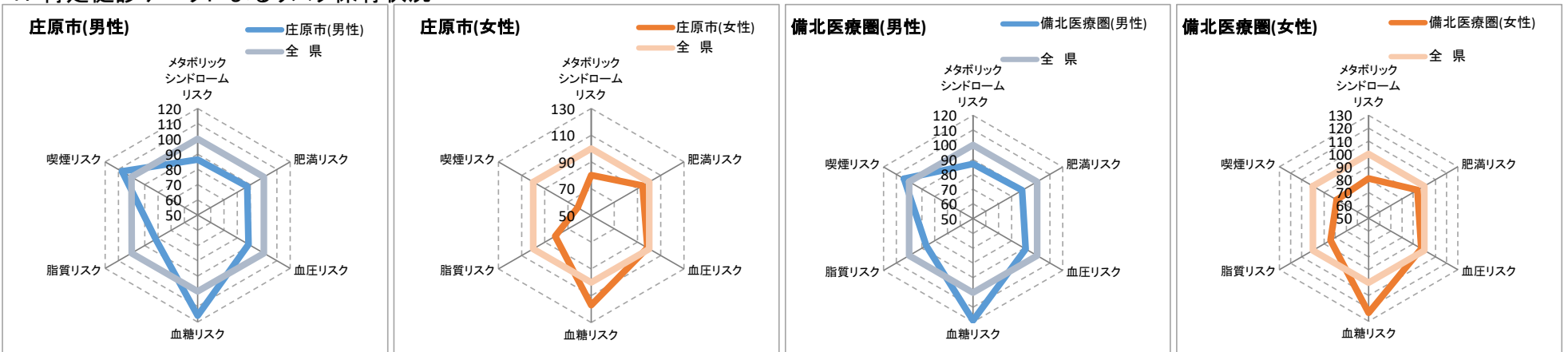
9. 頻回受診者割合



※頻回受診とは、3ヶ月連続して、1ヶ月の同一医療機関での受診が15回以上の場合

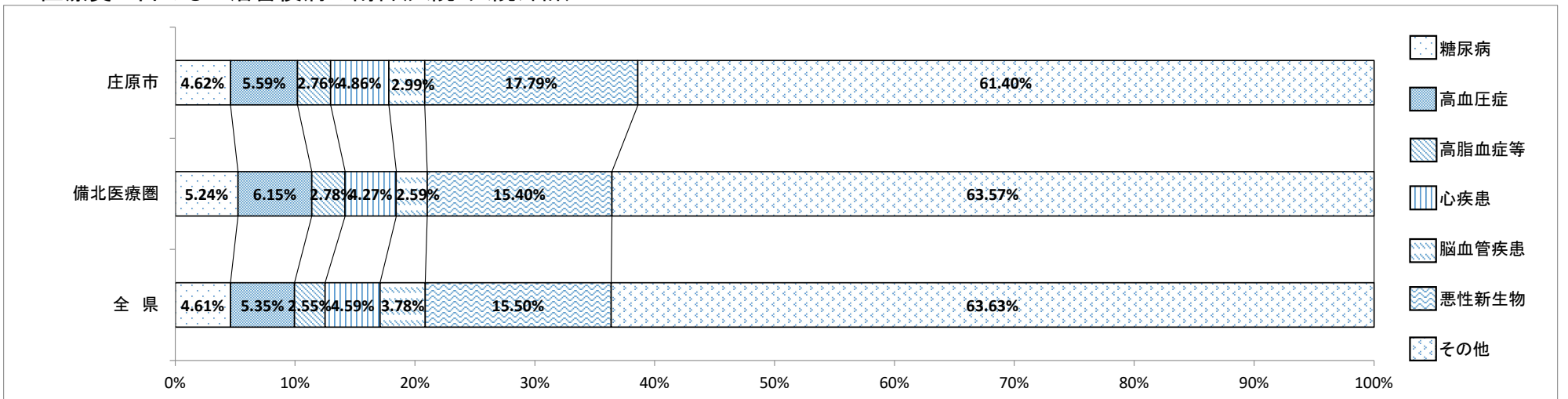
II. 令和5年度 庄原市の特定健診データ等の現況

1. 特定健診データによるリスク保有状況



※肥満リスクとは、腹囲男性85cm・女性90cm以上またはBMI25kg/㎡
 血圧リスクとは、収縮期血圧130mmHgまたは拡張期血圧85mmHg
 脂質リスクとは、中性脂肪150mg/dl以上またはHDLコレステロール40mg/dl未満
 血糖リスクとは、空腹時血糖100mg/dl以上またはHbA1c (NGSP値) 5.6%以上
 喫煙リスクとは、問診票で喫煙していると回答ありの場合

2. 医療費に占める生活習慣病の割合(入院・入院外計)



患者1人あたり医療費(入院・入院外計)

区分	庄原市	備北医療圏	全県
糖尿病	185,734円	216,945円	222,735円
高血圧症	133,772円	135,278円	127,035円
高脂血症等	116,270円	106,553円	107,403円
心疾患	283,231円	284,219円	325,701円
脳血管疾患	373,718円	288,564円	372,546円
悪性新生物	575,266円	585,123円	659,905円
精神および行動の障害	434,071円	560,809円	442,821円
腎不全	624,687円	554,790円	1,178,314円

※「2. 医療費に占める生活習慣病の割合」はレセプトの傷病情報を121の傷病名に分類した社会保険表章用病名を用いて、「傷病名コード(121分類)」における生活習慣病は以下の通り定義した。
 糖尿病: 「0402 糖尿病」
 高血圧症: 「0901 高血圧性疾患」
 高脂血症等: 「0403 脂質異常症」
 心疾患: 「0902 虚血性心疾患」、「0903 その他の心疾患」
 脳血管疾患: 「0904 くも膜下出血」、「0905 脳内出血」、「0906 脳梗塞」、「0907 脳動脈硬化(症)」、
 「0908 その他の脳血管疾患」
 悪性新生物: 「II 新生物」のうち「0211 良性新生物<腫瘍>及びその他の新生物<腫瘍>」を除いたもの
 精神および行動の障害: 「V 精神および行動の障害」全て
 腎不全: 「1402 腎不全」

※入院には食事療養を含み、入院外には調剤を含む。

市町フェイスシート(大竹市)

I. 令和5年度 大竹市(国保)の医療費等の現況

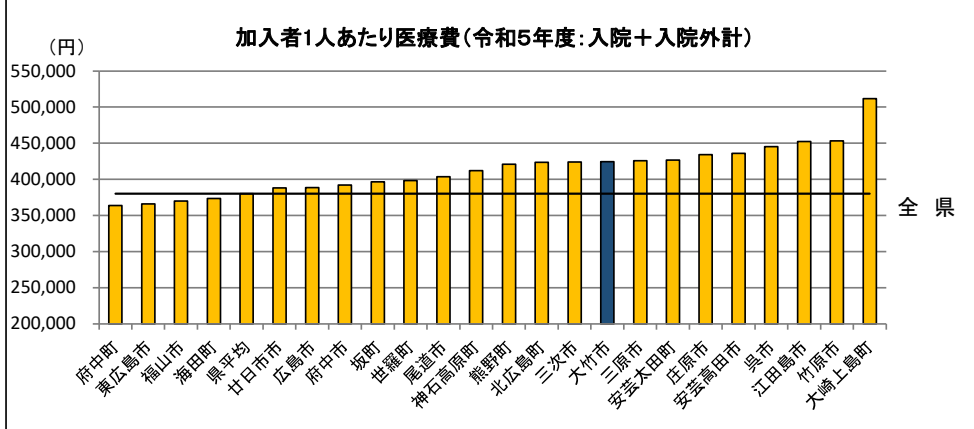
※国保退職者を除く。なお、全県においては国保組合を含む。

1. 大竹市の概況

区分	人口 (R05.1.1)	高齢者人口 (65歳以上)	高齢化率	特定健診実施率	メタボ該当者及び 予備群
大竹市	26,064人	9,373人	36.0%	35.3%	27.1%
広島西医療圏	142,283人	45,600人	32.0%	38.7%	30.0%
全県	2,770,623人	823,177人	29.7%	31.0%	30.8%

※メタボ該当者及び予備群とは、肥満リスクと血糖・血圧・脂質リスクのうち2つ以上該当する者。

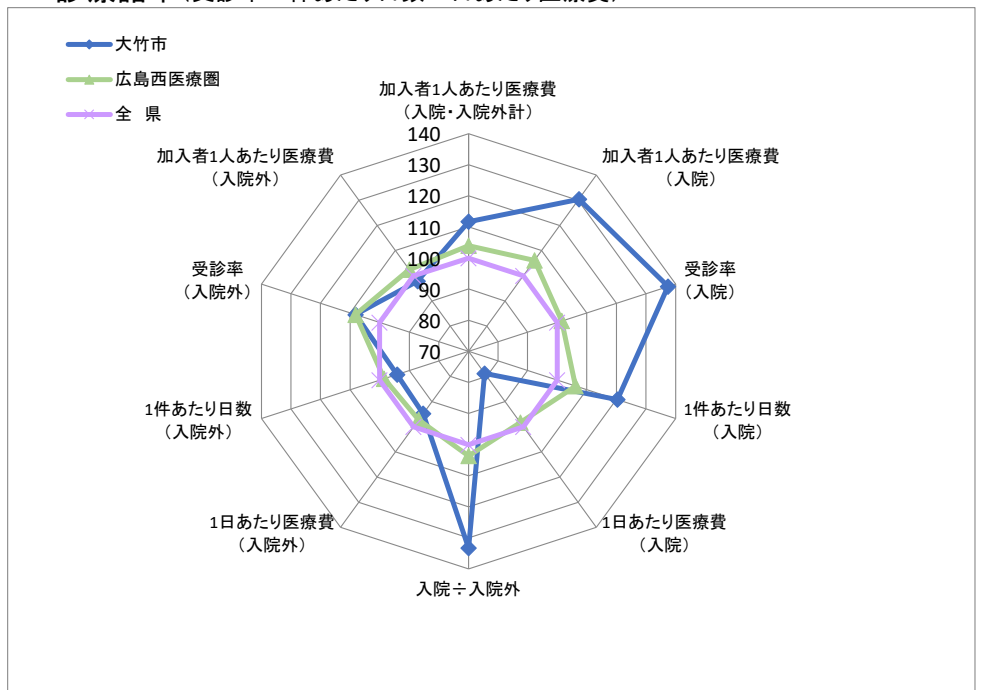
2. 1人あたり医療費



区分	大竹市	広島西医療圏	全県	全国
入院	210,213円	171,004円	161,168円	160,232円
入院外	214,251円	224,203円	218,943円	219,979円
計	424,464円	395,208円	380,111円	380,211円

※入院には食事療養を含み、入院外には調剤を含む。
※全国値は令和5年度国民健康保険事業年報の数値に基づいており、退職者医療分を含む。

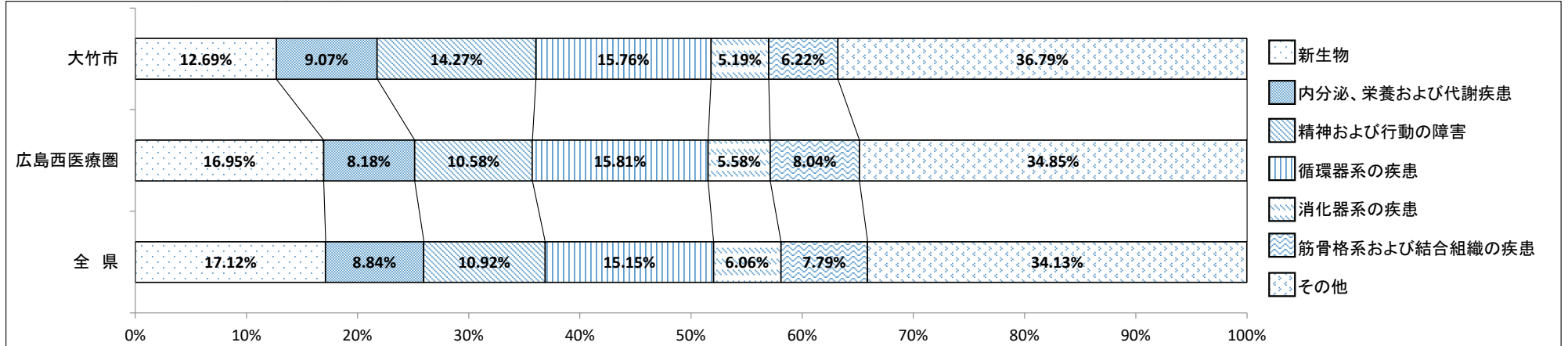
3. 診療諸率(受診率・1件あたり日数・1日あたり医療費)



区分	大竹市		広島西医療圏		全県		全国	
	入院	入院外	入院	入院外	入院	入院外	入院	入院外
受診率(1,000人あたり)	349	9,668	258	9,670	254	8,939	228	8,618
1件あたり日数	19.87日	0.85日	17.54日	0.88日	16.51日	0.90日	15.68日	0.87日
1日あたり医療費	30,325円	15,231円	37,820円	15,622円	38,457円	16,070円	41,822円	16,637円

※入院には食事療養を含み、入院外には調剤を含む。
※全国値は令和5年度国民健康保険事業年報の数値に基づいており、退職者医療分を含む。

4. 主要な疾病分類別医療費の構成(【入院・入院外計】:社会保険表章用疾病分類)



※入院には食事療養を含み、入院外には調剤を含む。

5. 疾病分類別診療諸率(入院)

(大竹市上位5位:社会保険表章用疾病分類)

受診率(1,000人あたり)	大竹市	広島西医療圏	全県
精神及び行動の障害	109	60	57
新生物	43	41	39
循環器系の疾患	30	29	28
神経系の疾患	42	24	16
損傷、中毒及びその他の外因の影響	19	20	18



1件あたり日数	大竹市	広島西医療圏	全県
精神及び行動の障害	28.81日	28.19日	28.24日
新生物	10.58日	10.45日	10.10日
循環器系の疾患	14.41日	14.66日	13.57日
神経系の疾患	28.06日	25.08日	23.55日
損傷、中毒及びその他の外因の影響	14.41日	14.76日	14.10日



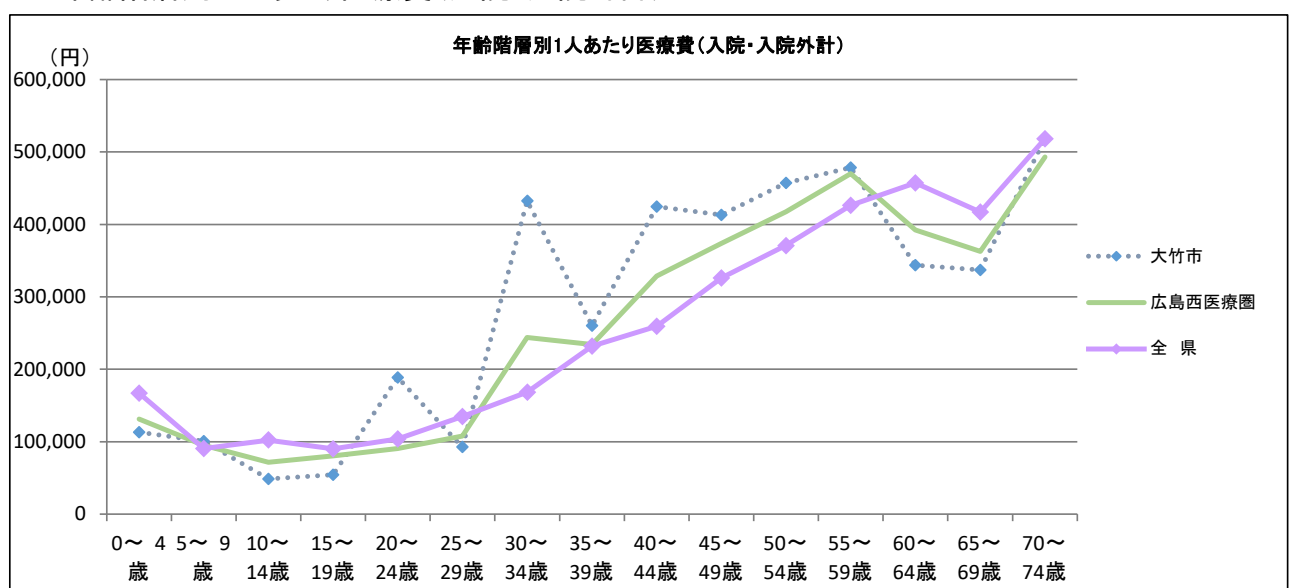
1日あたり医療費	大竹市	広島西医療圏	全県
精神及び行動の障害	16,236円	17,054円	16,937円
新生物	68,071円	79,283円	77,036円
循環器系の疾患	68,712円	70,715円	68,376円
神経系の疾患	25,234円	27,742円	26,559円
損傷、中毒及びその他の外因の影響	44,187円	43,894円	45,306円



1人あたり医療費	大竹市	広島西医療圏	全県
精神及び行動の障害	51,086円	29,084円	27,279円
新生物	31,065円	4,060円	30,709円
循環器系の疾患	29,756円	29,698円	26,152円
神経系の疾患	29,464円	16,771円	10,222円
損傷、中毒及びその他の外因の影響	12,019円	12,651円	11,450円

※1人あたり医療費=受診率×1件あたり日数×1日あたり医療費
※上記表において、端数処理のため数値は一致しない。
※入院には食事療養を含む。

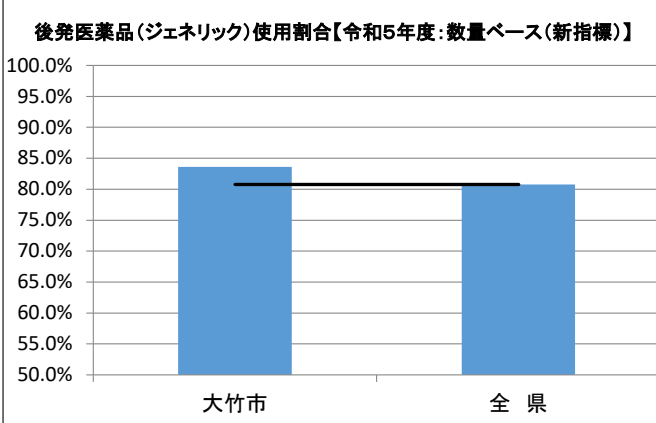
6. 年齢階層別1人あたり医療費(入院・入院外計)



区分	大竹市	広島西医療圏	全県
0～4歳	112,918円	131,003円	166,880円
5～9歳	100,535円	95,139円	90,437円
10～14歳	48,513円	71,344円	102,234円
15～19歳	54,119円	80,544円	89,882円
20～24歳	188,620円	90,737円	103,807円
25～29歳	92,513円	107,641円	134,794円
30～34歳	432,397円	243,664円	168,435円
35～39歳	260,454円	234,118円	232,151円
40～44歳	424,603円	328,579円	259,382円
45～49歳	412,950円	373,897円	326,040円
50～54歳	457,237円	417,472円	370,954円
55～59歳	478,602円	470,176円	426,309円
60～64歳	343,581円	392,211円	457,340円
65～69歳	336,945円	362,778円	417,259円
70～74歳	518,761円	493,056円	518,161円

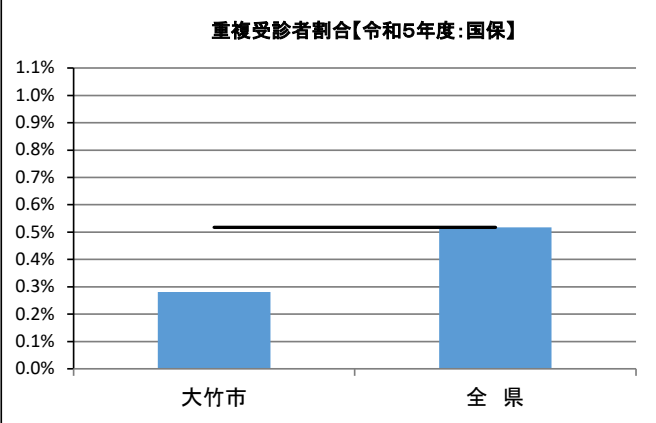
※入院には食事療養を含み、入院外には調剤を含む。

7. 後発医薬品(ジェネリック)の使用割合



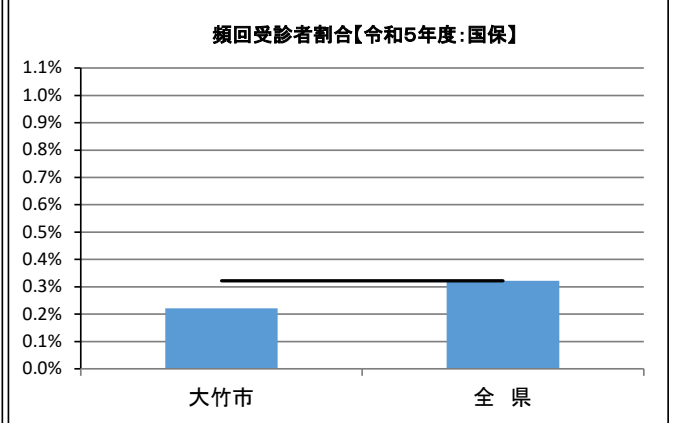
※新指標の数量シェア = $\frac{\text{後発医薬品}}{\text{後発医薬品あり先発医薬品} + \text{後発医薬品}}$

8. 重複受診者割合



※重複受診とは、3ヶ月連続して、1ヶ月に同一疾病での受診医療機関が3ヶ所以上の場合

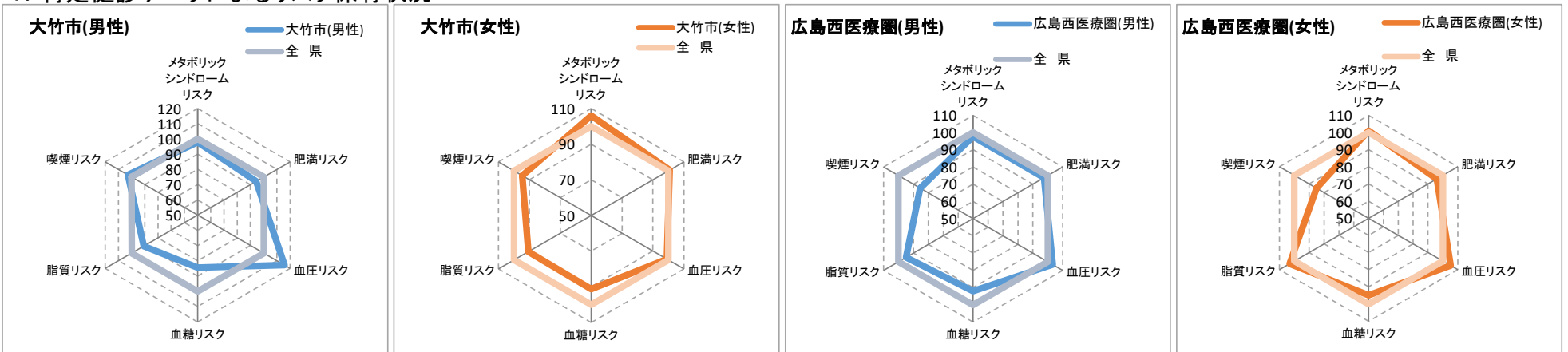
9. 頻回受診者割合



※頻回受診とは、3ヶ月連続して、1ヶ月の同一医療機関での受診が15回以上の場合

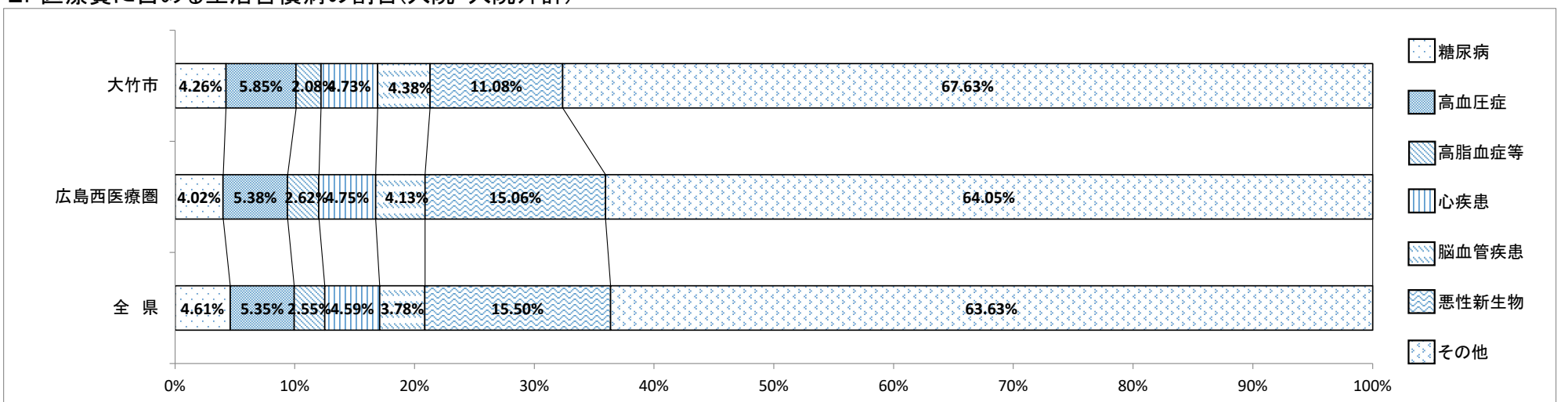
II. 令和5年度 大竹市の特定健診データ等の現況

1. 特定健診データによるリスク保有状況



※肥満リスクとは、腹囲男性85cm・女性90cm以上またはBMI25kg/㎡
 血圧リスクとは、収縮期血圧130mmHgまたは拡張期血圧85mmHg
 脂質リスクとは、中性脂肪150mg/dl以上またはHDLコレステロール40mg/dl未満
 メタボリックシンドロームリスクとは、肥満リスクと血糖・血圧・脂質リスクのうち2つ以上に該当の場合
 喫煙リスクとは、問診票で喫煙していると回答ありの場合

2. 医療費に占める生活習慣病の割合(入院・入院外計)



患者1人あたり医療費(入院・入院外計)

区分	大竹市	広島西医療圏	全 県
糖 尿 病	194,990円	206,956円	222,735円
高 血 圧 症	119,258円	115,161円	127,035円
高 脂 血 症 等	93,762円	100,810円	107,403円
心 疾 患	342,749円	371,551円	325,701円
脳 血 管 疾 患	539,398円	461,113円	372,546円
悪 性 新 生 物	510,544円	694,941円	659,905円
精 神 お よ び 行 動 の 障 害	626,450円	422,397円	442,821円
腎 不 全	473,368円	1,103,150円	1,178,314円

※「2. 医療費に占める生活習慣病の割合」はレセプトの傷病情報を121の傷病名に分類した社会保険表章用病名を用いて、「傷病名コード(121分類)」における生活習慣病は以下の通り定義した。
 糖尿病:「0402 糖尿病」
 高血圧症:「0901 高血圧性疾患」
 高脂血症等:「0403脂質異常症」
 心疾患:「0902 虚血性心疾患」、「0903 その他の心疾患」
 脳血管疾患:「0904 くも膜下出血」、「0905 脳内出血」、「0906 脳梗塞」、「0907 脳動脈硬化(症)」、
 「0908 その他の脳血管疾患」
 悪性新生物:「II 新生物」のうち「0211 良性新生物<腫瘍>及びその他の新生物<腫瘍>」を除いたもの
 精神および行動の障害:「V 精神および行動の障害」全て
 腎不全:「1402 腎不全」

※入院には食事療養を含み、入院外には調剤を含む。

市町フェイスシート(東広島市)

I. 令和5年度 東広島市(国保)の医療費等の現況

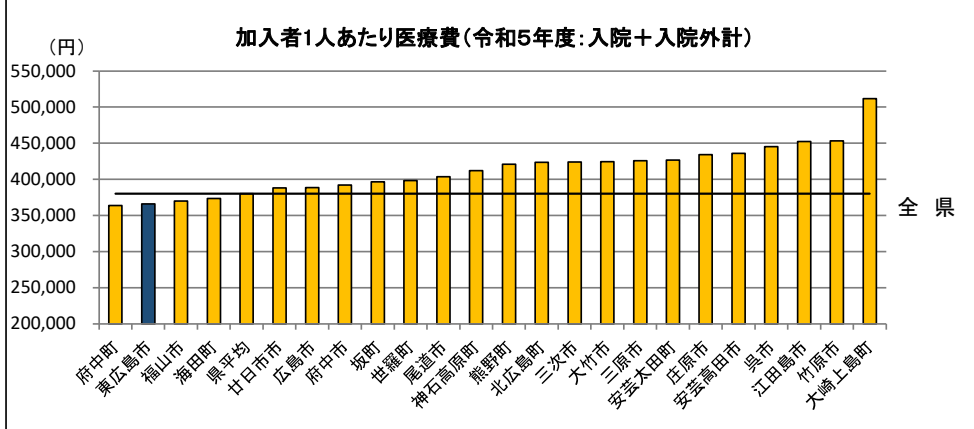
※国保退職者を除く。なお、全県においては国保組合を含む。

1. 東広島市の概況

区分	人口 (R05.1.1)	高齢者人口 (65歳以上)	高齢化率	特定健診実施率	メタボ該当者及び 予備群
東広島市	190,353人	46,821人	24.6%	33.4%	31.1%
広島中央医療圏	220,961人	60,110人	27.2%	33.6%	34.1%
全県	2,770,623人	823,177人	29.7%	31.0%	30.8%

※メタボ該当者及び予備群とは、肥満リスクと血糖・血圧・脂質リスクのうち2つ以上該当する者。

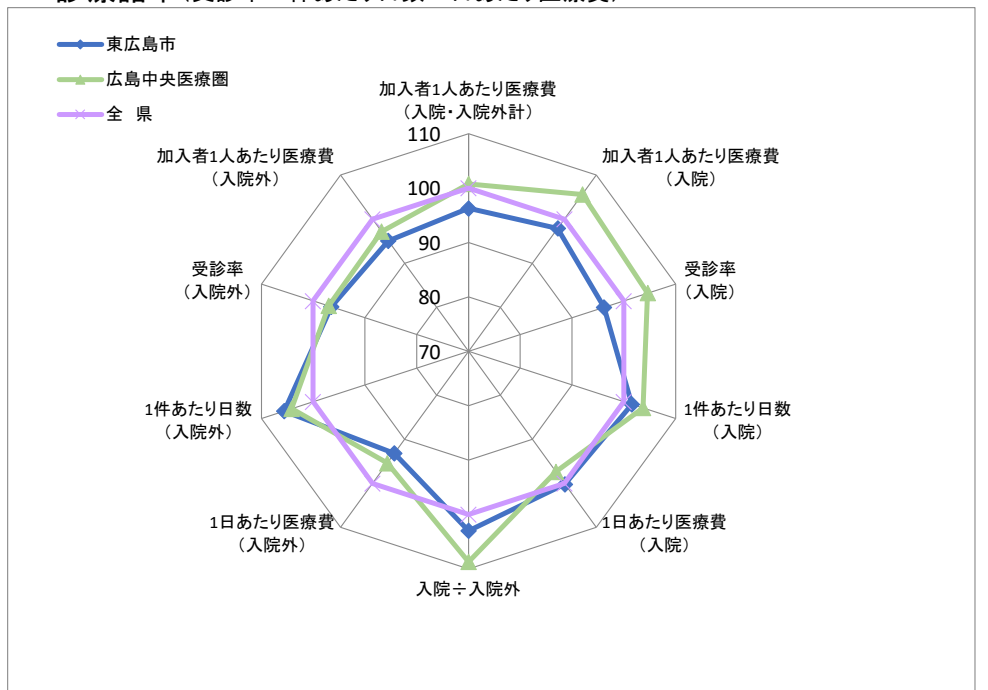
2. 1人あたり医療費



区分	東広島市	広島中央医療圏	全県	全国
入院	157,791円	170,234円	161,168円	160,232円
入院外	208,122円	212,815円	218,943円	219,979円
計	365,913円	383,049円	380,111円	380,211円

※入院には食事療養を含み、入院外には調剤を含む。
※全国値は令和5年度国民健康保険事業年報の数値に基づいており、退職者医療分を含む。

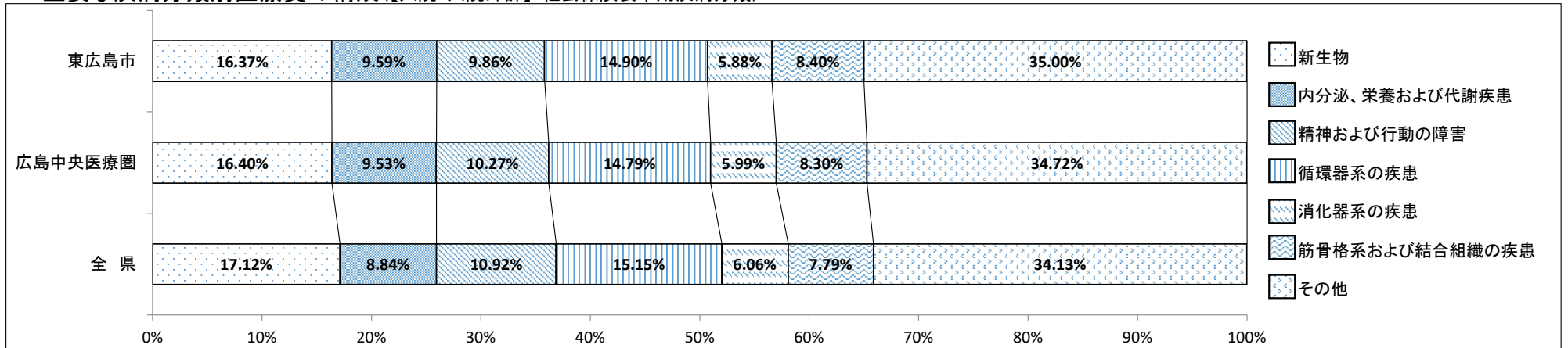
3. 診療諸率(受診率・1件あたり日数・1日あたり医療費)



区分	東広島市		広島中央医療圏		全県		全国	
	入院	入院外	入院	入院外	入院	入院外	入院	入院外
受診率(1,000人あたり)	244	8,624	265	8,668	254	8,939	228	8,618
1件あたり日数	16.77日	0.95日	17.12日	0.94日	16.51日	0.90日	15.68日	0.87日
1日あたり医療費	38,533円	14,976円	37,445円	15,332円	38,457円	16,070円	41,822円	16,637円

※入院には食事療養を含み、入院外には調剤を含む。
※全国値は令和5年度国民健康保険事業年報の数値に基づいており、退職者医療分を含む。

4. 主要な疾病分類別医療費の構成(【入院・入院外計】:社会保険表章用疾病分類)



※入院には食事療養を含み、入院外には調剤を含む。

5. 疾病分類別診療諸率(入院)

(東広島市上位5位:社会保険表章用疾病分類)

受診率(1,000人あたり)	東広島市	広島中央医療圏	全県
新生物	42	45	39
循環器系の疾患	26	27	28
精神及び行動の障害	45	53	57
神経系の疾患	23	25	16
損傷、中毒及びその他の外因の影響	22	21	18



1件あたり日数	東広島市	広島中央医療圏	全県
新生物	10.02日	10.42日	10.10日
循環器系の疾患	14.48日	14.74日	13.57日
精神及び行動の障害	27.62日	27.86日	28.24日
神経系の疾患	24.21日	24.55日	23.55日
損傷、中毒及びその他の外因の影響	15.08日	14.86日	14.10日



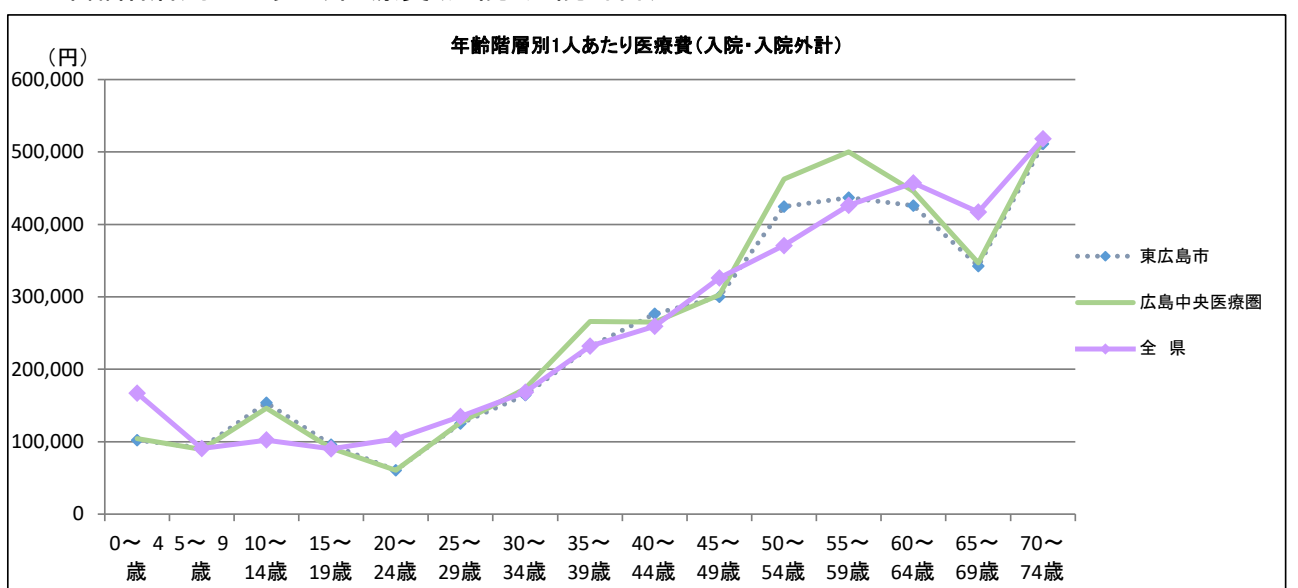
1日あたり医療費	東広島市	広島中央医療圏	全県
新生物	80,082円	77,260円	77,036円
循環器系の疾患	65,060円	63,421円	68,376円
精神及び行動の障害	17,281円	16,933円	16,937円
神経系の疾患	29,088円	28,131円	26,559円
損傷、中毒及びその他の外因の影響	42,852円	43,378円	45,306円



1人あたり医療費	東広島市	広島中央医療圏	全県
新生物	33,925円	32,828円	30,709円
循環器系の疾患	24,128円	25,688円	26,152円
精神及び行動の障害	21,574円	25,151円	27,279円
神経系の疾患	16,056円	17,548円	10,222円
損傷、中毒及びその他の外因の影響	14,063円	13,442円	11,450円

※1人あたり医療費=受診率×1件あたり日数×1日あたり医療費
※上記表において、端数処理のため数値は一致しない。
※入院には食事療養を含む。

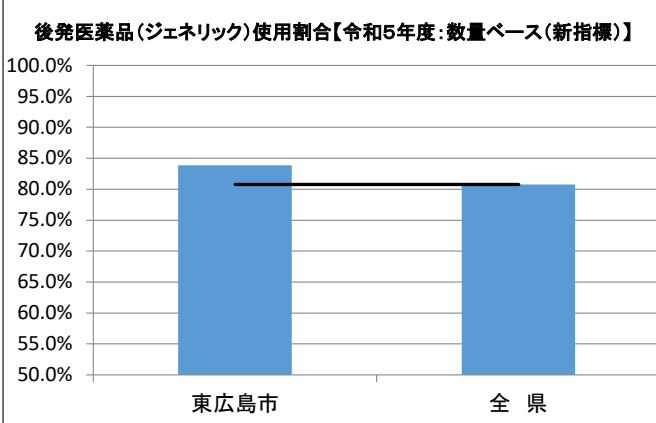
6. 年齢階層別1人あたり医療費(入院・入院外計)



区分	東広島市	広島中央医療圏	全県
0～4歳	102,008円	104,230円	166,880円
5～9歳	91,382円	89,273円	90,437円
10～14歳	153,646円	146,079円	102,234円
15～19歳	95,932円	91,065円	89,882円
20～24歳	60,424円	60,575円	103,807円
25～29歳	124,870円	126,133円	134,794円
30～34歳	164,293円	173,365円	168,435円
35～39歳	231,019円	265,878円	232,151円
40～44歳	276,575円	265,195円	259,382円
45～49歳	299,945円	302,730円	326,040円
50～54歳	424,537円	462,563円	370,954円
55～59歳	436,933円	500,153円	426,309円
60～64歳	425,947円	446,044円	457,340円
65～69歳	342,436円	346,745円	417,259円
70～74歳	511,273円	517,525円	518,161円

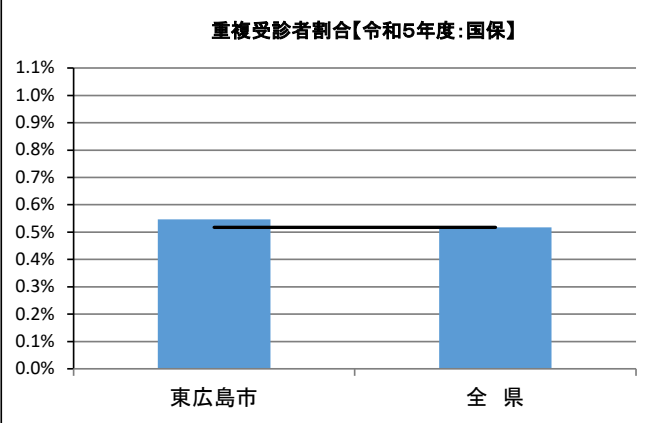
※入院には食事療養を含み、入院外には調剤を含む。

7. 後発医薬品(ジェネリック)の使用割合



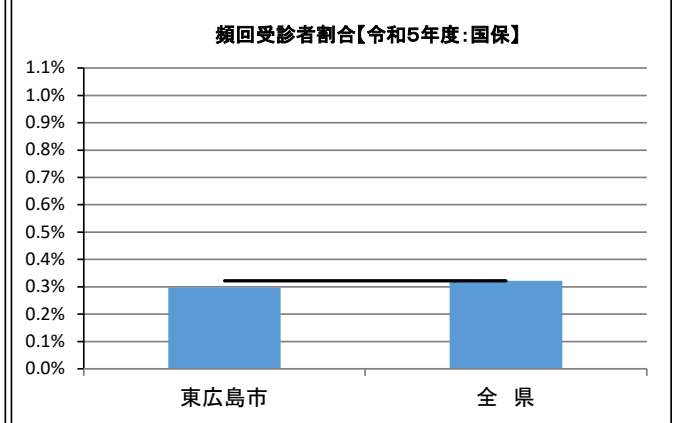
※新指標の数量シェア = $\frac{\text{後発医薬品}}{\text{後発医薬品あり先発医薬品} + \text{後発医薬品}}$

8. 重複受診者割合



※重複受診とは、3ヶ月連続して、1ヶ月に同一疾病での受診医療機関が3ヶ所以上の場合

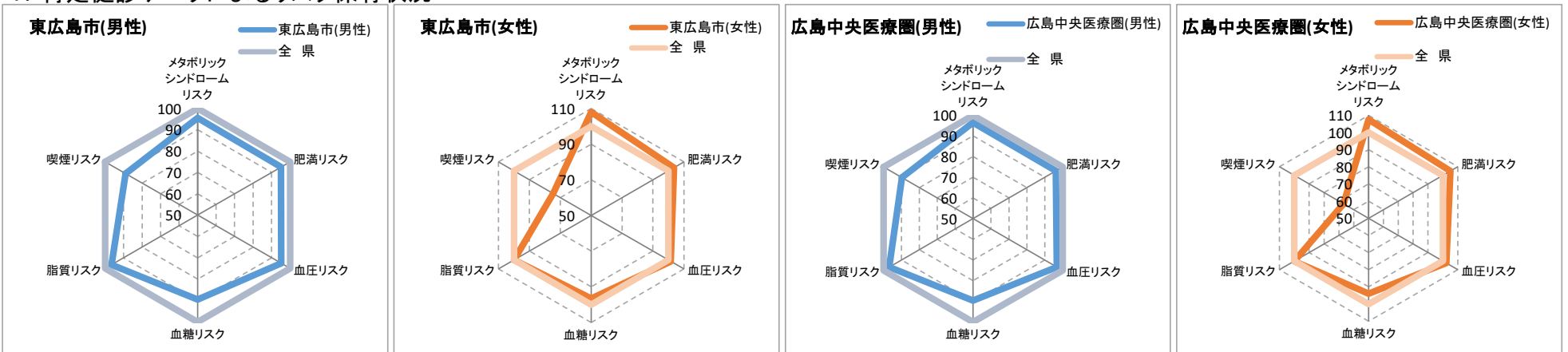
9. 頻回受診者割合



※頻回受診とは、3ヶ月連続して、1ヶ月の同一医療機関での受診が15回以上の場合

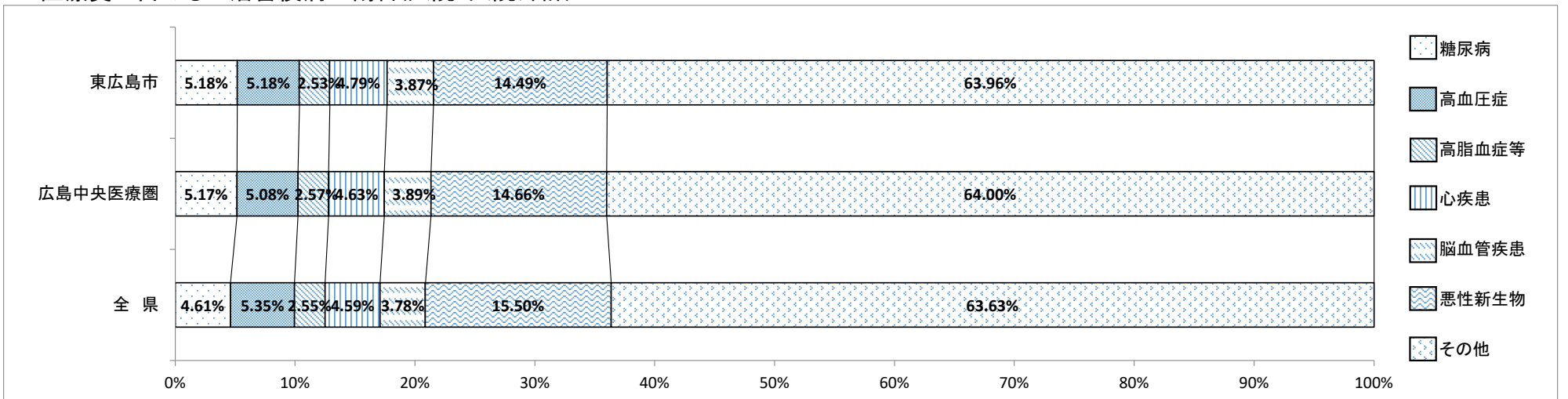
II. 令和5年度 東広島市の特定健診データ等の現況

1. 特定健診データによるリスク保有状況



※肥満リスクとは、腹囲男性85cm・女性90cm以上またはBMI25kg/m²
 血圧リスクとは、収縮期血圧130mmHgまたは拡張期血圧85mmHg
 脂質リスクとは、中性脂肪150mg/dl以上またはHDLコレステロール40mg/dl未満
 血糖リスクとは、空腹時血糖100mg/dl以上またはHbA1c (NGSP値) 5.6%以上
 喫煙リスクとは、問診票で喫煙していると回答ありの場合

2. 医療費に占める生活習慣病の割合(入院・入院外計)



患者1人あたり医療費(入院・入院外計)

区分	東広島市	広島中央医療圏	全 県
糖 尿 病	235,034円	242,825円	222,735円
高 血 圧 症	122,660円	122,538円	127,035円
高 脂 血 症 等	104,145円	108,689円	107,403円
心 疾 患	347,192円	329,069円	325,701円
脳 血 管 疾 患	326,407円	352,300円	372,546円
悪 性 新 生 物	749,850円	746,506円	659,905円
精 神 お よ び 行 動 の 障 害	382,759円	422,265円	442,821円
腎 不 全	563,393円	829,323円	1,178,314円

※「2. 医療費に占める生活習慣病の割合」はレセプトの傷病情報を121の傷病名に分類した社会保険表章用病名を用いて、「傷病名コード(121分類)」における生活習慣病は以下の通り定義した。
 糖尿病:「0402 糖尿病」
 高血圧症:「0901 高血圧性疾患」
 高脂血症等:「0403脂質異常症」
 心疾患:「0902 虚血性心疾患」、「0903 その他の心疾患」
 脳血管疾患:「0904 くも膜下出血」、「0905 脳内出血」、「0906 脳梗塞」、「0907 脳動脈硬化(症)」、
 「0908 その他の脳血管疾患」
 悪性新生物:「II 新生物」のうち「0211 良性新生物<腫瘍>及びその他の新生物<腫瘍>」を除いたもの
 精神および行動の障害:「V 精神および行動の障害」全て
 腎不全:「1402 腎不全」

※入院には食事療養を含み、入院外には調剤を含む。

市町フェイスシート(廿日市市)

I. 令和5年度 廿日市市(国保)の医療費等の現況

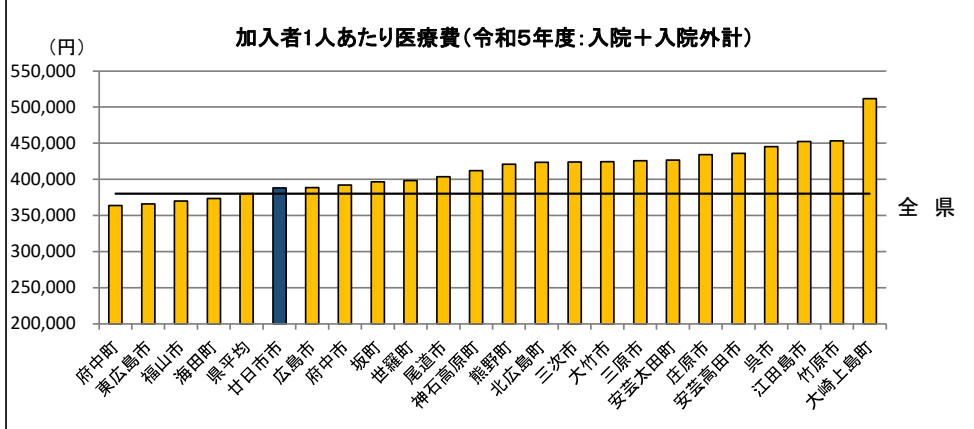
※国保退職者を除く。なお、全県においては国保組合を含む。

1. 廿日市市の概況

区分	人口 (R05.1.1)	高齢者人口 (65歳以上)	高齢化率	特定健診実施率	メタボ該当者及び 予備群
廿日市市	116,219人	36,227人	31.2%	39.5%	30.4%
広島西医療圏	142,283人	45,600人	32.0%	38.7%	30.0%
全県	2,770,623人	823,177人	29.7%	31.0%	30.8%

※メタボ該当者及び予備群とは、肥満リスクと血糖・血圧・脂質リスクのうち2つ以上該当する者。

2. 1人あたり医療費



区分	廿日市市	広島西医療圏	全県	全国
入院	161,532円	171,004円	161,168円	160,232円
入院外	226,607円	224,203円	218,943円	219,979円
計	388,139円	395,208円	380,111円	380,211円

※入院には食事療養を含み、入院外には調剤を含む。
※全国値は令和5年度国民健康保険事業年報の数値に基づいており、退職者医療分を含む。

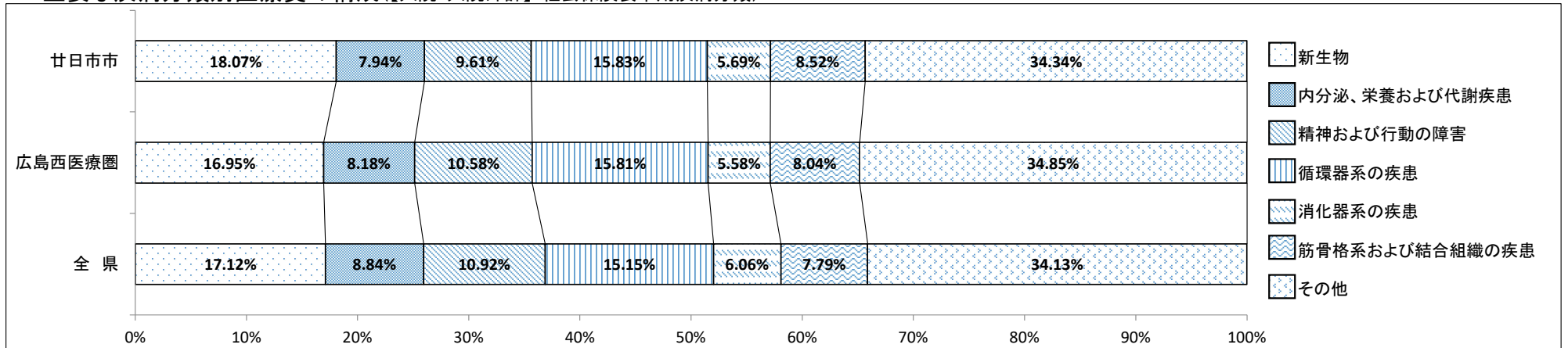
3. 診療諸率(受診率・1件あたり日数・1日あたり医療費)



区分	廿日市市		広島西医療圏		全県		全国	
	入院	入院外	入院	入院外	入院	入院外	入院	入院外
受診率(1,000人あたり)	236	9,670	258	9,670	254	8,939	228	8,618
1件あたり日数	16.71日	0.89日	17.54日	0.88日	16.51日	0.90日	15.68日	0.87日
1日あたり医療費	41,007円	15,714円	37,820円	15,622円	38,457円	16,070円	41,822円	16,637円

※入院には食事療養を含み、入院外には調剤を含む。
※全国値は令和5年度国民健康保険事業年報の数値に基づいており、退職者医療分を含む。

4. 主要な疾病分類別医療費の構成(【入院・入院外計】:社会保険表章用疾病分類)



※入院には食事療養を含み、入院外には調剤を含む。

5. 疾病分類別診療諸率(入院)

(廿日市市上位5位:社会保険表章用疾病分類)

受診率(1,000人あたり)	廿日市市	広島西医療圏	全県
新生物	41	41	39
循環器系の疾患	28	29	28
精神及び行動の障害	49	60	57
神経系の疾患	20	24	16
筋骨格系及び結合組織の疾患	16	15	14



1件あたり日数	廿日市市	広島西医療圏	全県
新生物	10.41日	10.45日	10.10日
循環器系の疾患	14.73日	14.66日	13.57日
精神及び行動の障害	27.85日	28.19日	28.24日
神経系の疾患	23.58日	25.08日	23.55日
筋骨格系及び結合組織の疾患	14.43日	14.58日	14.00日



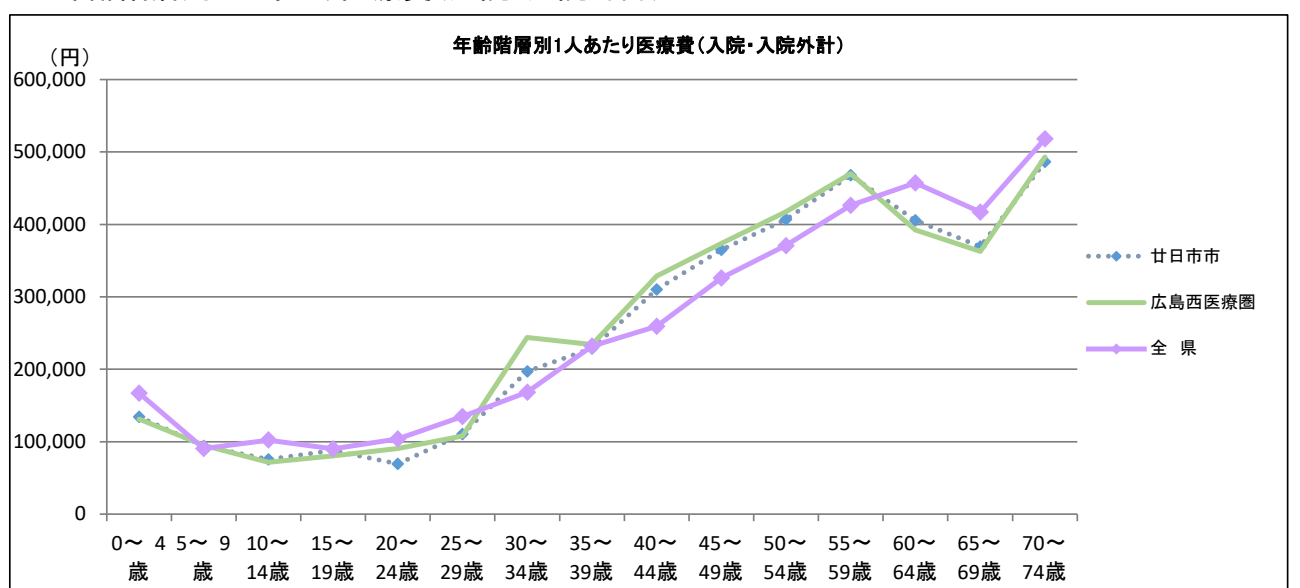
1日あたり医療費	廿日市市	広島西医療圏	全県
新生物	82,202円	79,283円	77,036円
循環器系の疾患	71,218円	70,715円	68,376円
精神及び行動の障害	17,512円	17,054円	16,937円
神経系の疾患	29,251円	27,742円	26,559円
筋骨格系及び結合組織の疾患	58,480円	56,710円	58,139円



1人あたり医療費	廿日市市	広島西医療圏	全県
新生物	34,817円	4,060円	30,709円
循環器系の疾患	29,684円	29,698円	26,152円
精神及び行動の障害	23,769円	29,084円	27,279円
神経系の疾患	13,705円	16,771円	10,222円
筋骨格系及び結合組織の疾患	13,314円	12,648円	11,218円

※1人あたり医療費=受診率×1件あたり日数×1日あたり医療費
※上記表において、端数処理のため数値は一致しない。
※入院には食事療養を含む。

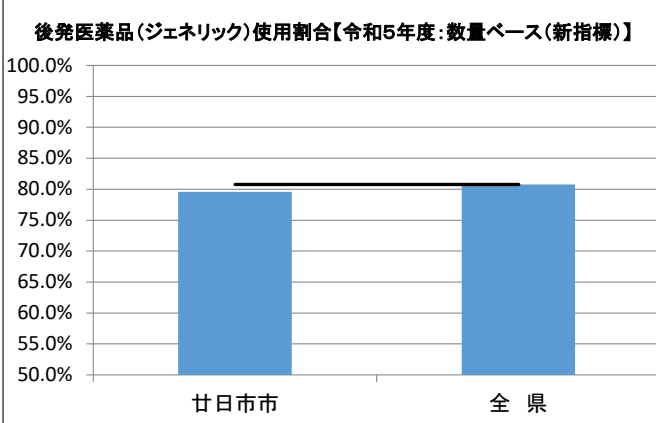
6. 年齢階層別1人あたり医療費(入院・入院外計)



区分	廿日市市	広島西医療圏	全県
0~4歳	134,304円	131,003円	166,880円
5~9歳	94,115円	95,139円	90,437円
10~14歳	75,449円	71,344円	102,234円
15~19歳	87,775円	80,544円	89,882円
20~24歳	69,098円	90,737円	103,807円
25~29歳	110,461円	107,641円	134,794円
30~34歳	197,155円	243,664円	168,435円
35~39歳	228,728円	234,118円	232,151円
40~44歳	310,201円	328,579円	259,382円
45~49歳	364,897円	373,897円	326,040円
50~54歳	407,022円	417,472円	370,954円
55~59歳	467,887円	470,176円	426,309円
60~64歳	405,605円	392,211円	457,340円
65~69歳	369,327円	362,778円	417,259円
70~74歳	486,370円	493,056円	518,161円

※入院には食事療養を含み、入院外には調剤を含む。

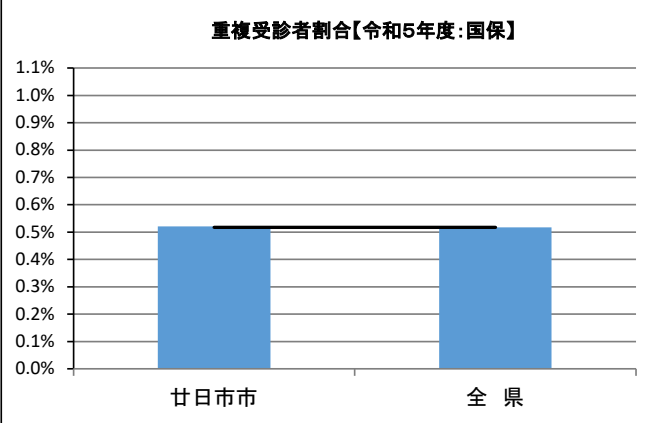
7. 後発医薬品(ジェネリック)の使用割合



区分	廿日市市	広島西医療圏	全 県
国保	79.6%	80.4%	80.8%
後期(参考)	76.4%	78.0%	80.2%

※新指標の数量シェア = $\frac{\text{後発医薬品}}{\text{後発医薬品あり先発医薬品} + \text{後発医薬品}}$

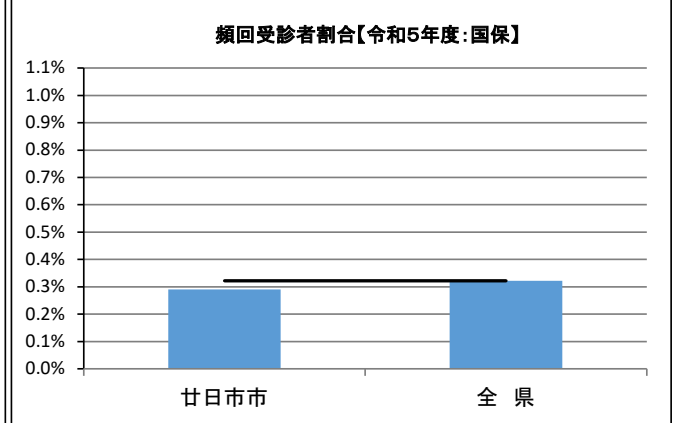
8. 重複受診者割合



区分	廿日市市	広島西医療圏	全 県
国保	0.52%	0.47%	0.52%
後期(参考)	1.64%	1.56%	1.67%

※重複受診とは、3ヶ月連続して、1ヶ月に同一疾病での受診医療機関が3ヶ所以上の場合

9. 頻回受診者割合

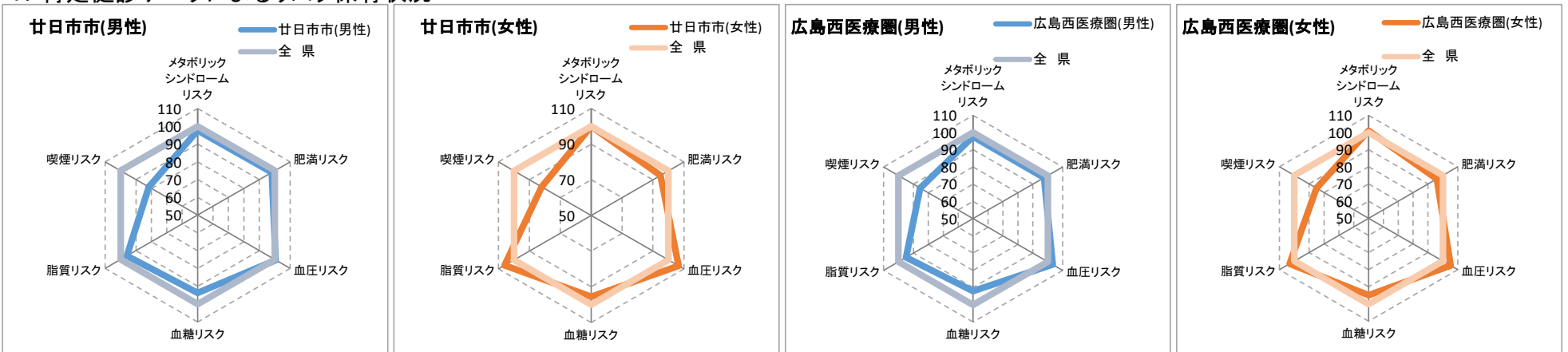


区分	廿日市市	広島西医療圏	全 県
国保	0.29%	0.28%	0.32%
後期(参考)	0.88%	0.86%	0.94%

※頻回受診とは、3ヶ月連続して、1ヶ月の同一医療機関での受診が15回以上の場合

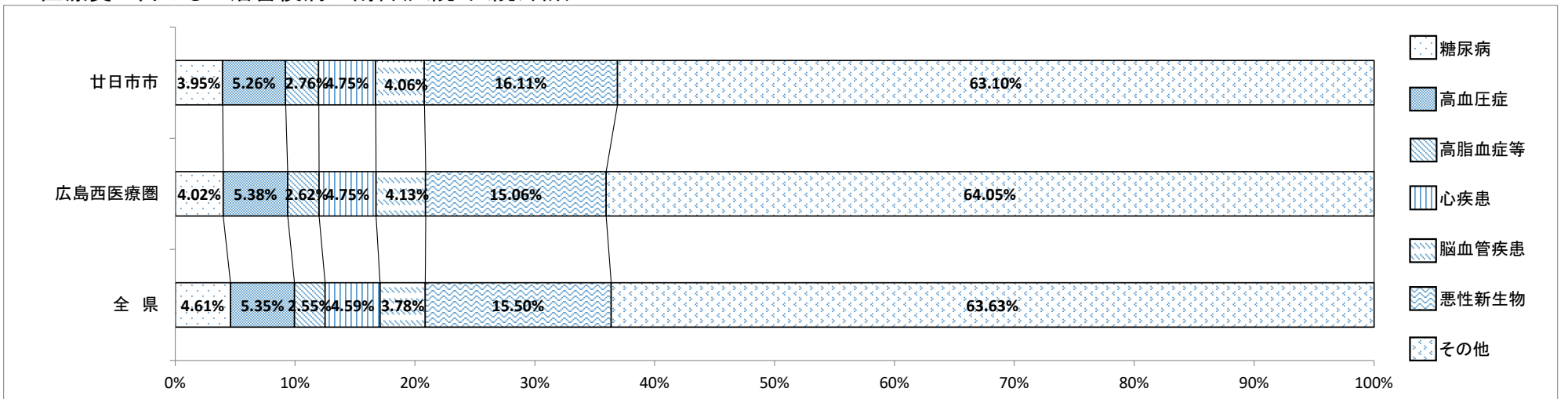
II. 令和5年度 廿日市市の特定健診データ等の現況

1. 特定健診データによるリスク保有状況



※肥満リスクとは、腹囲男性85cm・女性90cm以上またはBMI25kg/m²
 血圧リスクとは、収縮期血圧130mmHgまたは拡張期血圧85mmHg
 脂質リスクとは、中性脂肪150mg/dl以上またはHDLコレステロール40mg/dl未満
 血糖リスクとは、空腹時血糖100mg/dl以上またはHbA1c (NGSP値) 5.6%以上
 喫煙リスクとは、問診票で喫煙していると回答ありの場合

2. 医療費に占める生活習慣病の割合(入院・入院外計)



患者1人あたり医療費(入院・入院外計)

区分	廿日市市	広島西医療圏	全 県
糖 尿 病	210,634円	206,956円	222,735円
高 血 圧 症	114,009円	115,161円	127,035円
高 脂 血 症 等	102,343円	100,810円	107,403円
心 疾 患	379,946円	371,551円	325,701円
脳 血 管 疾 患	442,795円	461,113円	372,546円
悪 性 新 生 物	743,719円	694,941円	659,905円
精神および行動の障害	374,531円	422,397円	442,821円
腎 不 全	1,214,835円	1,103,150円	1,178,314円

※「2. 医療費に占める生活習慣病の割合」はレセプトの傷病情報を121の傷病名に分類した社会保険表章用病名を用いて、「傷病名コード(121分類)」における生活習慣病は以下の通り定義した。
 糖尿病: 「0402 糖尿病」
 高血圧症: 「0901 高血圧性疾患」
 高脂血症等: 「0403脂質異常症」
 心疾患: 「0902 虚血性心疾患」、「0903 その他の心疾患」
 脳血管疾患: 「0904 くも膜下出血」、「0905 脳内出血」、「0906 脳梗塞」、「0907 脳動脈硬化(症)」、
 「0908 その他の脳血管疾患」
 悪性新生物: 「II 新生物」のうち「0211 良性新生物<腫瘍>及びその他の新生物<腫瘍>」を除いたもの
 精神および行動の障害: 「V 精神および行動の障害」全て
 腎不全: 「1402 腎不全」

※入院には食事療養を含み、入院外には調剤を含む。

市町フェイスシート(安芸高田市)

I. 令和5年度 安芸高田市(国保)の医療費等の現況

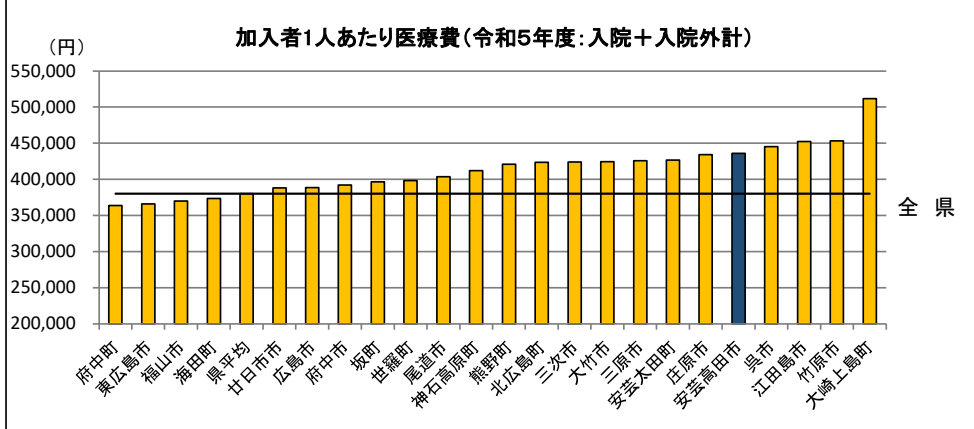
※国保退職者を除く。なお、全県においては国保組合を含む。

1. 安芸高田市の概況

区分	人口 (R05.1.1)	高齢者人口 (65歳以上)	高齢化率	特定健診実施率	メタボ該当者及び 予備群
安芸高田市	26,979人	10,913人	40.4%	43.8%	30.6%
広島医療圏	1,354,735人	361,389人	26.7%	29.0%	26.5%
全県	2,770,623人	823,177人	29.7%	31.0%	30.8%

※メタボ該当者及び予備群とは、肥満リスクと血糖・血圧・脂質リスクのうち2つ以上該当する者。

2. 1人あたり医療費



区分	安芸高田市	広島医療圏	全県	全国
入院	202,336円	159,313円	161,168円	160,232円
入院外	233,780円	230,520円	218,943円	219,979円
計	436,116円	389,833円	380,111円	380,211円

※入院には食事療養を含み、入院外には調剤を含む。
※全国値は令和5年度国民健康保険事業年報の数値に基づいており、退職者医療分を含む。

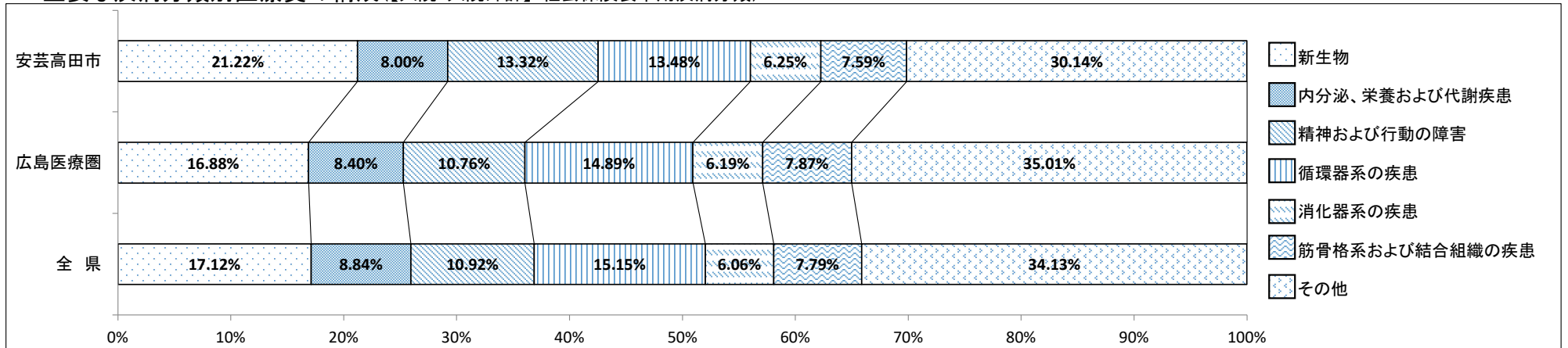
3. 診療諸率(受診率・1件あたり日数・1日あたり医療費)



区分	安芸高田市		広島医療圏		全県		全国	
	入院	入院外	入院	入院外	入院	入院外	入院	入院外
受診率(1,000人あたり)	326	9,432	245	9,293	254	8,939	228	8,618
1件あたり日数	17.56日	0.84日	16.41日	0.89日	16.51日	0.90日	15.68日	0.87日
1日あたり医療費	35,316円	17,573円	39,584円	16,230円	38,457円	16,070円	41,822円	16,637円

※入院には食事療養を含み、入院外には調剤を含む。
※全国値は令和5年度国民健康保険事業年報の数値に基づいており、退職者医療分を含む。

4. 主要な疾病分類別医療費の構成(【入院・入院外計】:社会保険表章用疾病分類)



※入院には食事療養を含み、入院外には調剤を含む。

5. 疾病分類別診療諸率(入院)

(安芸高田市上位5位:社会保険表章用疾病分類)

受診率(1,000人あたり)	安芸高田市	広島医療圏	全県
新生物	55	38	39
精神及び行動の障害	93	55	57
循環器系の疾患	26	29	28
筋骨格系及び結合組織の疾患	21	15	14
消化器系の疾患	29	21	21



1件あたり日数	安芸高田市	広島医療圏	全県
新生物	8.97日	9.93日	10.10日
精神及び行動の障害	28.29日	27.93日	28.24日
循環器系の疾患	13.39日	13.43日	13.57日
筋骨格系及び結合組織の疾患	13.12日	13.94日	14.00日
消化器系の疾患	9.41日	8.07日	7.92日



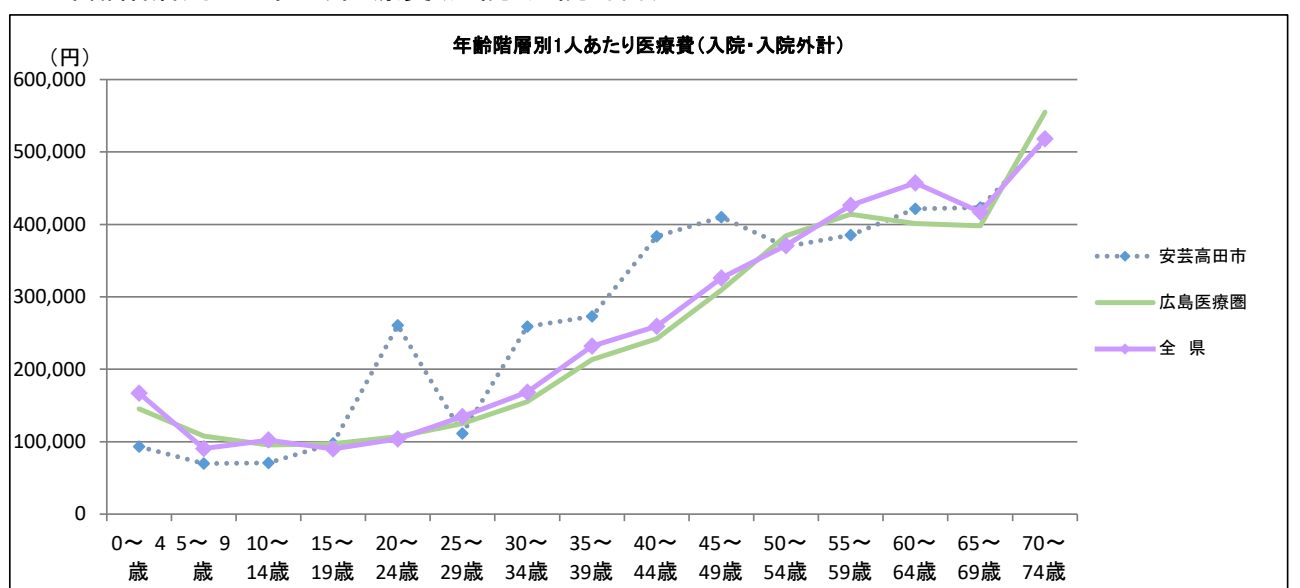
1日あたり医療費	安芸高田市	広島医療圏	全県
新生物	103,535円	82,512円	77,036円
精神及び行動の障害	16,482円	17,200円	16,937円
循環器系の疾患	70,498円	71,958円	68,376円
筋骨格系及び結合組織の疾患	67,037円	57,946円	58,139円
消化器系の疾患	46,995円	55,602円	53,753円



1人あたり医療費	安芸高田市	広島医療圏	全県
新生物	51,091円	3,842,804円	30,709円
精神及び行動の障害	43,315円	26,438円	27,279円
循環器系の疾患	24,322円	28,456円	26,152円
筋骨格系及び結合組織の疾患	18,603円	12,117円	11,218円
消化器系の疾患	13,005円	9,512円	8,807円

※1人あたり医療費=受診率×1件あたり日数×1日あたり医療費
※上記表において、端数処理のため数値は一致しない。
※入院には食事療養を含む。

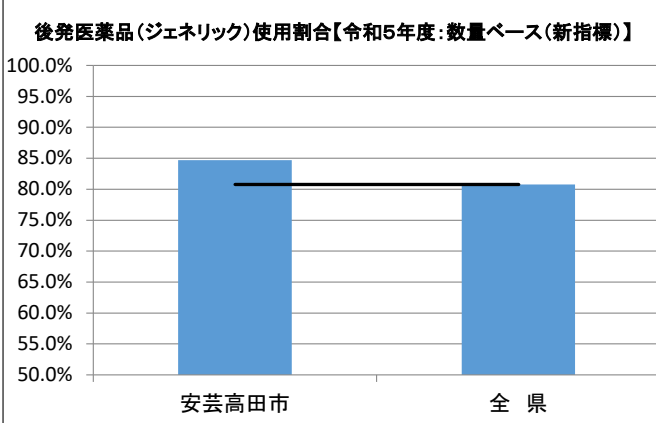
6. 年齢階層別1人あたり医療費(入院・入院外計)



区分	安芸高田市	広島医療圏	全県
0~4歳	93,109円	145,268円	166,880円
5~9歳	69,706円	107,900円	90,437円
10~14歳	70,602円	95,411円	102,234円
15~19歳	97,690円	97,321円	89,882円
20~24歳	260,612円	107,071円	103,807円
25~29歳	111,141円	124,817円	134,794円
30~34歳	258,736円	155,162円	168,435円
35~39歳	273,086円	213,343円	232,151円
40~44歳	383,432円	242,123円	259,382円
45~49歳	409,970円	309,094円	326,040円
50~54歳	369,360円	384,281円	370,954円
55~59歳	385,457円	414,134円	426,309円
60~64歳	421,626円	401,207円	457,340円
65~69歳	423,364円	398,193円	417,259円
70~74歳	516,010円	555,138円	518,161円

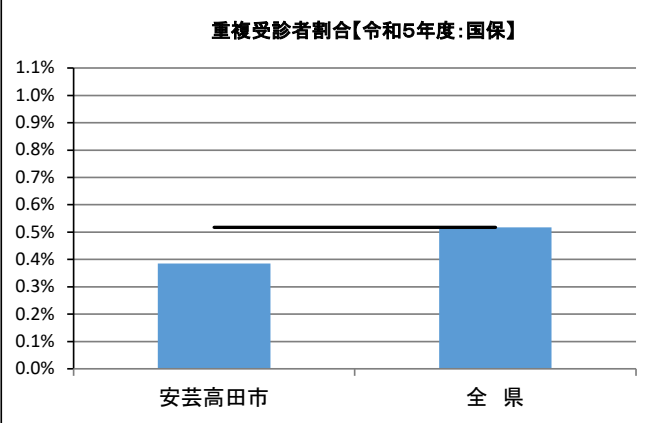
※入院には食事療養を含み、入院外には調剤を含む。

7. 後発医薬品(ジェネリック)の使用割合



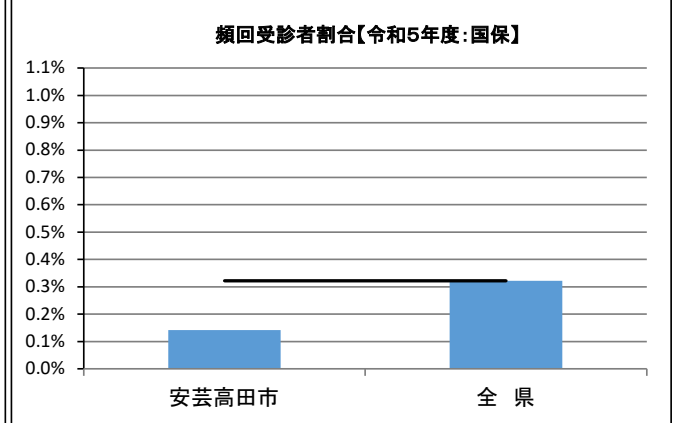
※新指標の数量シェア = $\frac{\text{後発医薬品}}{\text{後発医薬品あり先発医薬品} + \text{後発医薬品}}$

8. 重複受診者割合



※重複受診とは、3ヶ月連続して、1ヶ月に同一疾病での受診医療機関が3ヶ所以上の場合

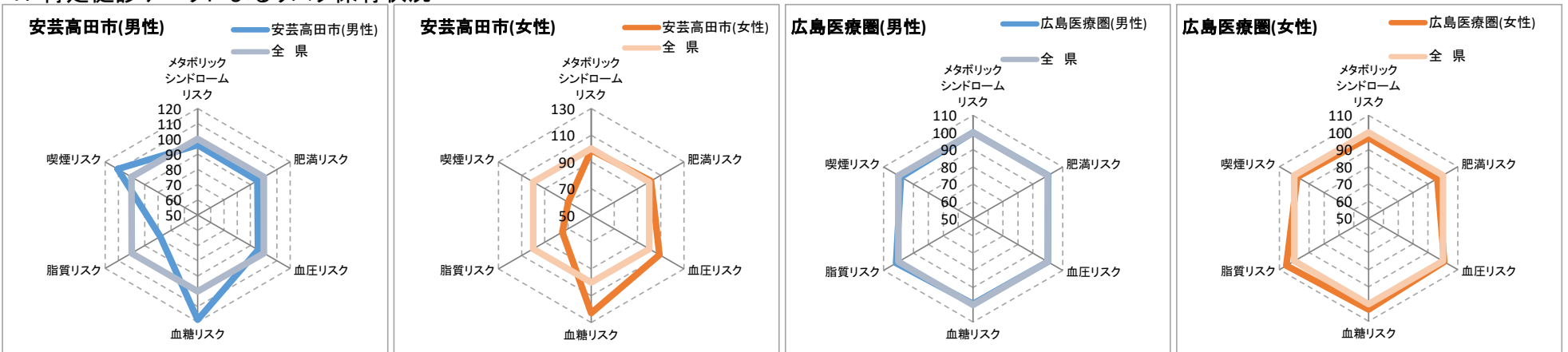
9. 頻回受診者割合



※頻回受診とは、3ヶ月連続して、1ヶ月の同一医療機関での受診が15回以上の場合

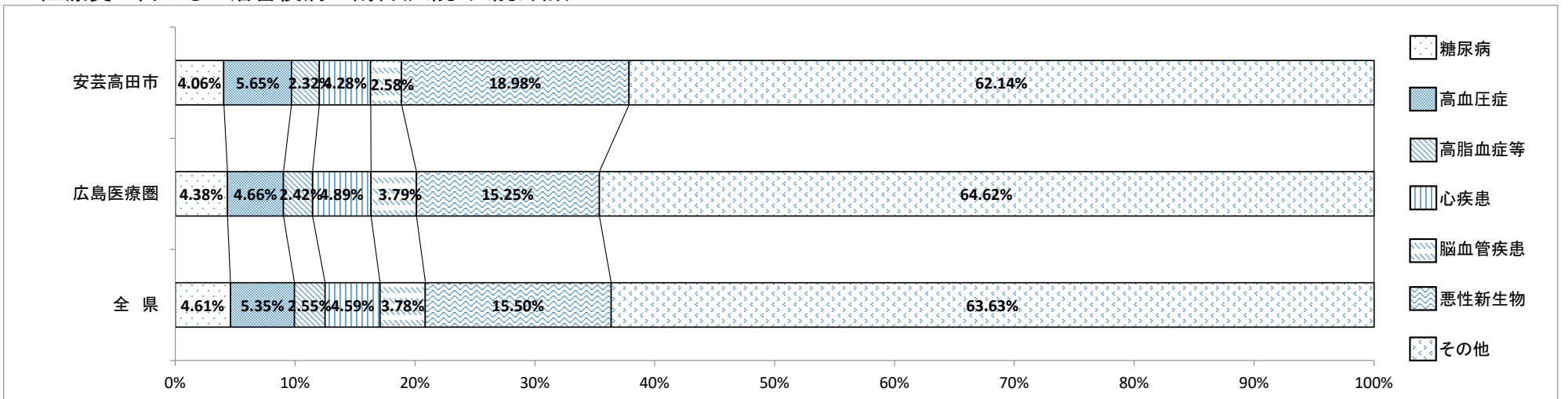
II. 令和5年度 安芸高田市の特定健診データ等の現況

1. 特定健診データによるリスク保有状況



※肥満リスクとは、腹囲男性85cm・女性90cm以上またはBMI25kg/㎡
 血圧リスクとは、収縮期血圧130mmHgまたは拡張期血圧85mmHg
 脂質リスクとは、中性脂肪150mg/dl以上またはHDLコレステロール40mg/dl未満
 喫煙リスクとは、問診票で喫煙していると回答ありの場合

2. 医療費に占める生活習慣病の割合(入院・入院外計)



患者1人あたり医療費(入院・入院外計)

区分	安芸高田市	広島医療圏	全 県
糖 尿 病	205,054円	220,967円	222,735円
高 血 圧 症	123,949円	120,339円	127,035円
高 脂 血 症 等	101,126円	104,158円	107,403円
心 疾 患	326,537円	345,321円	325,701円
脳 血 管 疾 患	341,967円	360,527円	372,546円
悪 性 新 生 物	575,454円	626,673円	659,905円
精 神 お よ び 行 動 の 障 害	548,304円	410,515円	442,821円
腎 不 全	658,806円	1,719,454円	1,178,314円

※「2. 医療費に占める生活習慣病の割合」はレセプトの傷病情報を121の傷病名に分類した社会保険表章用病名を用いて、「傷病名コード(121分類)」における生活習慣病は以下の通り定義した。
 糖尿病:「0402 糖尿病」
 高血圧症:「0901 高血圧性疾患」
 高脂血症等:「0403脂質異常症」
 心疾患:「0902 虚血性心疾患」、「0903 その他の心疾患」
 脳血管疾患:「0904 くも膜下出血」、「0905 脳内出血」、「0906 脳梗塞」、「0907 脳動脈硬化(症)」、
 「0908 その他の脳血管疾患」
 悪性新生物:「II 新生物」のうち「0211 良性新生物<腫瘍>及びその他の新生物<腫瘍>」を除いたもの
 精神および行動の障害:「V 精神および行動の障害」全て
 腎不全:「1402 腎不全」

※入院には食事療養を含み、入院外には調剤を含む。

市町フェイスシート(江田島市)

I. 令和5年度 江田島市(国保)の医療費等の現況

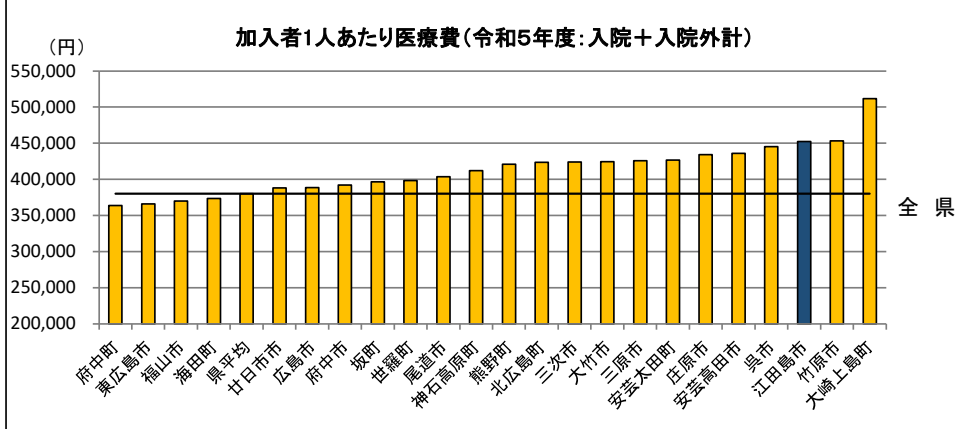
※国保退職者を除く。なお、全県においては国保組合を含む。

1. 江田島市の概況

区分	人口 (R05.1.1)	高齢者人口 (65歳以上)	高齢化率	特定健診実施率	メタボ該当者及び 予備群
江田島市	21,393人	9,637人	45.0%	30.8%	30.8%
呉医療圏	230,634人	85,176人	36.9%	27.6%	30.7%
全県	2,770,623人	823,177人	29.7%	31.0%	30.8%

※メタボ該当者及び予備群とは、肥満リスクと血糖・血圧・脂質リスクのうち2つ以上該当する者。

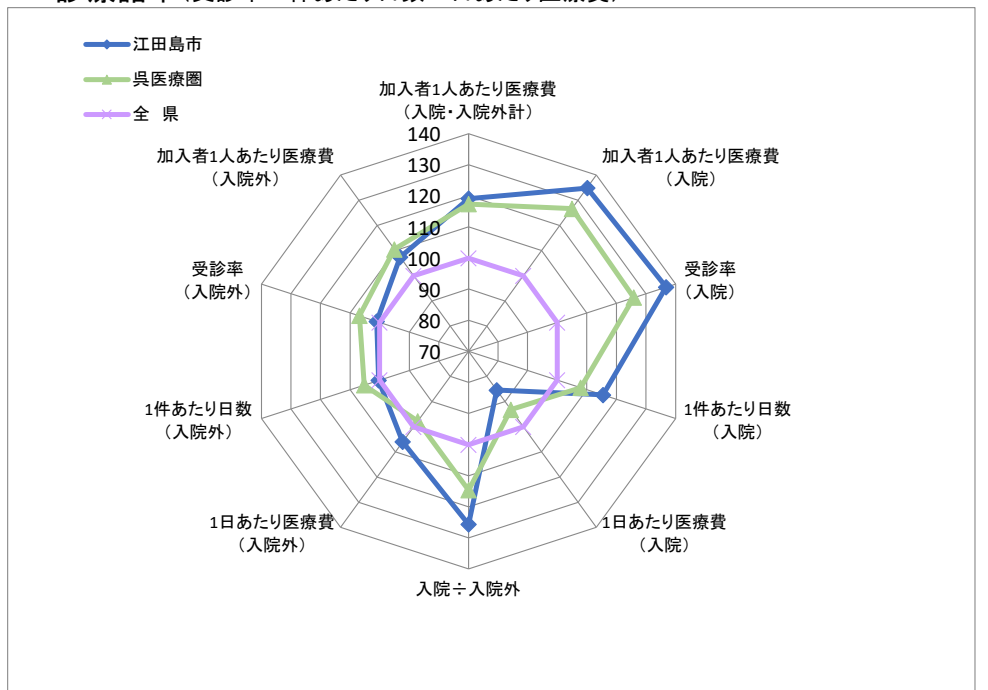
2. 1人あたり医療費



区分	江田島市	呉医療圏	全県	全国
入院	217,497円	204,124円	161,168円	160,232円
入院外	235,086円	241,944円	218,943円	219,979円
計	452,583円	446,068円	380,111円	380,211円

※入院には食事療養を含み、入院外には調剤を含む。
※全国値は令和5年度国民健康保険事業年報の数値に基づいており、退職者医療分を含む。

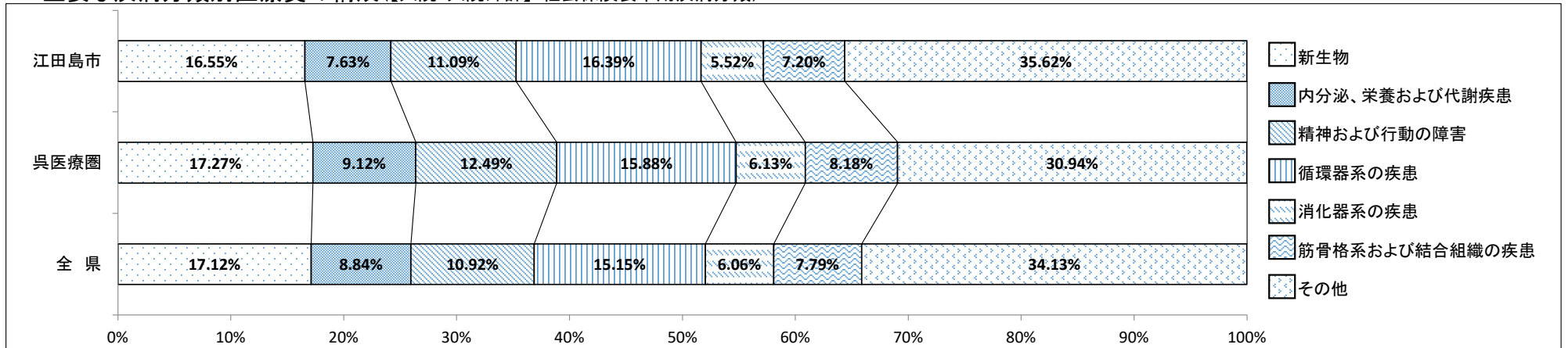
3. 診療諸率(受診率・1件あたり日数・1日あたり医療費)



区分	江田島市		呉医療圏		全県		全国	
	入院	入院外	入院	入院外	入院	入院外	入院	入院外
受診率(1,000人あたり)	347	9,030	319	9,553	254	8,939	228	8,618
1件あたり日数	19.07日	0.90日	17.82日	0.94日	16.51日	0.90日	15.68日	0.87日
1日あたり医療費	32,862円	17,032円	35,845円	15,716円	38,457円	16,070円	41,822円	16,637円

※入院には食事療養を含み、入院外には調剤を含む。
※全国値は令和5年度国民健康保険事業年報の数値に基づいており、退職者医療分を含む。

4. 主要な疾病分類別医療費の構成(【入院・入院外計】:社会保険表章用疾病分類)



※入院には食事療養を含み、入院外には調剤を含む。

5. 疾病分類別診療諸率(入院)

(江田島市上位5位:社会保険表章用疾病分類)

受診率(1,000人あたり)	江田島市	呉医療圏	全県
新生物	53	54	39
精神及び行動の障害	83	83	57
循環器系の疾患	38	33	28
神経系の疾患	53	28	16
損傷、中毒及びその他の外因の影響	28	25	18



1件あたり日数	江田島市	呉医療圏	全県
新生物	11.05日	10.53日	10.10日
精神及び行動の障害	28.98日	28.32日	28.24日
循環器系の疾患	13.14日	14.11日	13.57日
神経系の疾患	28.07日	24.88日	23.55日
損傷、中毒及びその他の外因の影響	14.33日	14.85日	14.10日



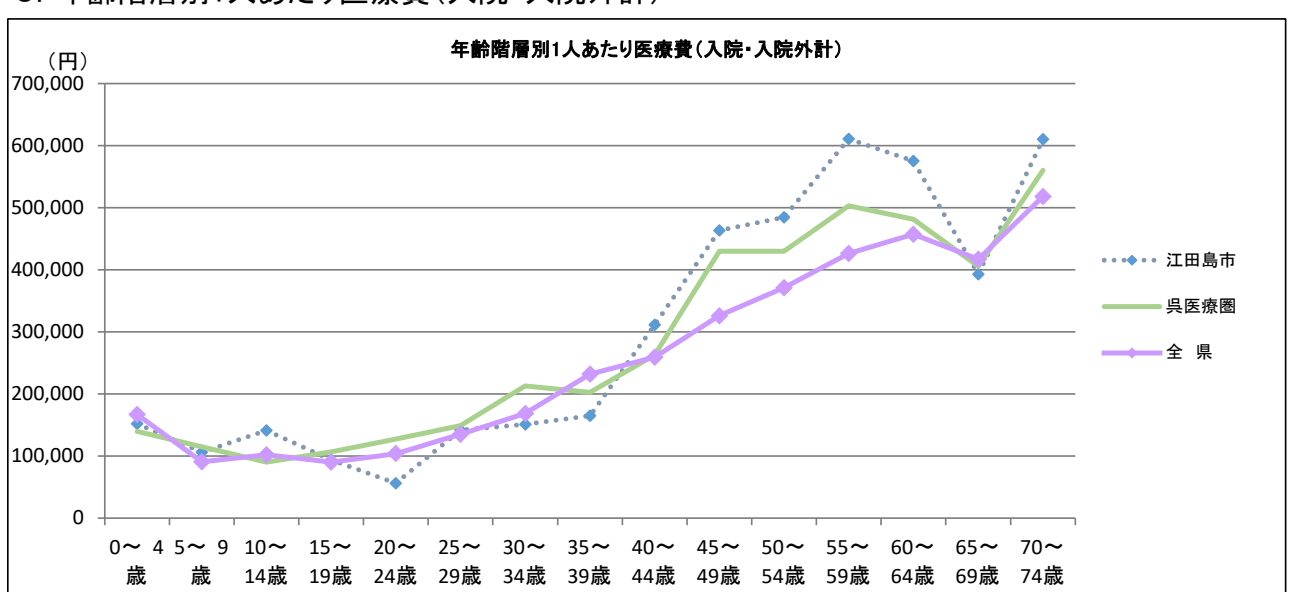
1日あたり医療費	江田島市	呉医療圏	全県
新生物	73,137円	74,033円	77,036円
精神及び行動の障害	15,204円	16,440円	16,937円
循環器系の疾患	68,471円	64,813円	68,376円
神経系の疾患	20,364円	24,577円	26,559円
損傷、中毒及びその他の外因の影響	48,585円	46,455円	45,306円



1人あたり医療費	江田島市	呉医療圏	全県
新生物	42,538円	64,628円	30,709円
精神及び行動の障害	36,548円	38,689円	27,279円
循環器系の疾患	34,484円	29,993円	26,152円
神経系の疾患	30,196円	17,129円	10,222円
損傷、中毒及びその他の外因の影響	19,252円	17,109円	11,450円

※1人あたり医療費=受診率×1件あたり日数×1日あたり医療費
※上記表において、端数処理のため数値は一致しない。
※入院には食事療養を含む。

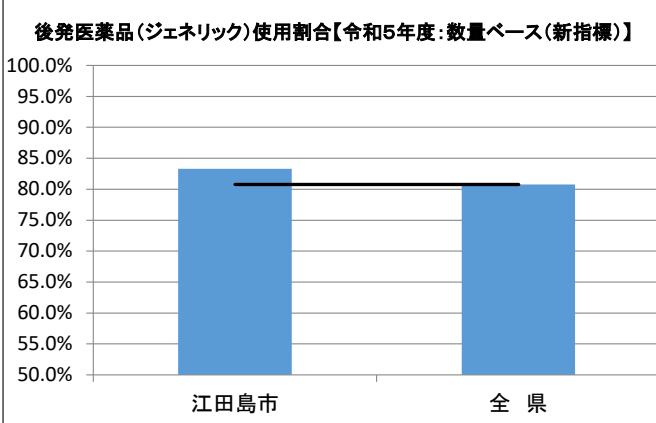
6. 年齢階層別1人あたり医療費(入院・入院外計)



区分	江田島市	呉医療圏	全県
0～4歳	152,138円	139,866円	166,880円
5～9歳	106,345円	114,960円	90,437円
10～14歳	141,427円	90,154円	102,234円
15～19歳	93,563円	106,663円	89,882円
20～24歳	56,060円	127,117円	103,807円
25～29歳	141,571円	148,680円	134,794円
30～34歳	150,795円	212,731円	168,435円
35～39歳	165,074円	202,492円	232,151円
40～44歳	311,245円	262,667円	259,382円
45～49歳	463,701円	430,100円	326,040円
50～54歳	484,736円	429,806円	370,954円
55～59歳	611,122円	503,104円	426,309円
60～64歳	575,473円	481,553円	457,340円
65～69歳	393,075円	405,649円	417,259円
70～74歳	610,519円	560,351円	518,161円

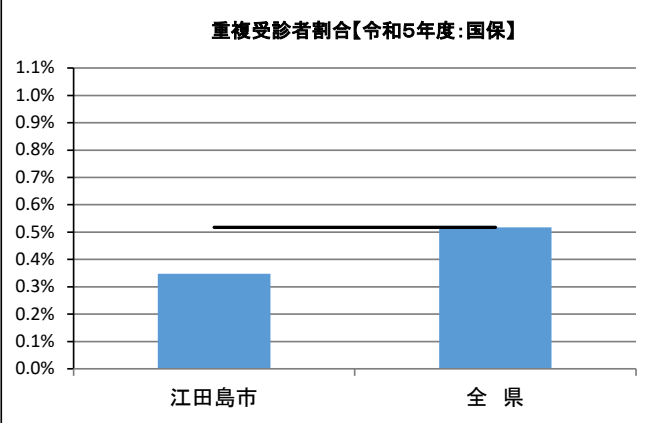
※入院には食事療養を含み、入院外には調剤を含む。

7. 後発医薬品(ジェネリック)の使用割合



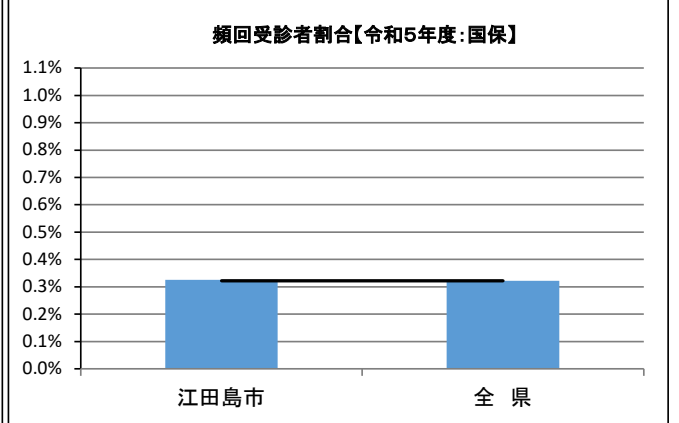
※新指標の数量シェア = $\frac{\text{後発医薬品}}{\text{後発医薬品あり先発医薬品} + \text{後発医薬品}}$

8. 重複受診者割合



※重複受診とは、3ヶ月連続して、1ヶ月に同一疾病での受診医療機関が3ヶ所以上の場合

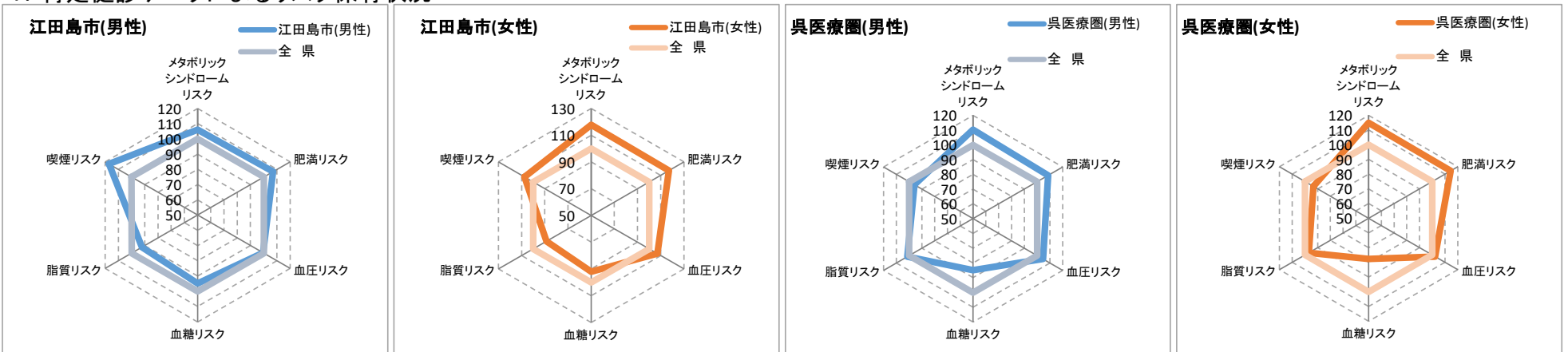
9. 頻回受診者割合



※頻回受診とは、3ヶ月連続して、1ヶ月の同一医療機関での受診が15回以上の場合

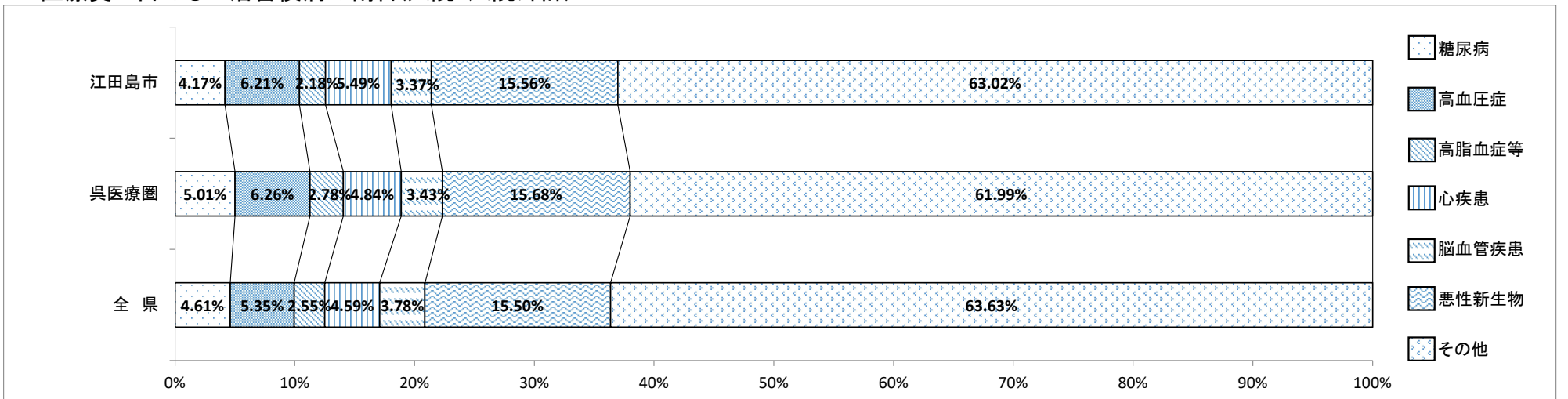
II. 令和5年度 江田島市の特定健診データ等の現況

1. 特定健診データによるリスク保有状況



※肥満リスクとは、腹囲男性85cm・女性90cm以上またはBMI25kg/㎡
 血圧リスクとは、収縮期血圧130mmHgまたは拡張期血圧85mmHg
 脂質リスクとは、中性脂肪150mg/dl以上またはHDLコレステロール40mg/dl未満
 喫煙リスクとは、問診票で喫煙していると回答ありの場合

2. 医療費に占める生活習慣病の割合(入院・入院外計)



患者1人あたり医療費(入院・入院外計)

区分	江田島市	呉医療圏	全 県
糖 尿 病	209,429円	250,622円	222,735円
高 血 圧 症	138,719円	139,118円	127,035円
高 脂 血 症 等	110,806円	125,552円	107,403円
心 疾 患	420,001円	332,282円	325,701円
脳 血 管 疾 患	454,146円	318,595円	372,546円
悪 性 新 生 物	772,669円	684,407円	659,905円
精 神 お よ び 行 動 の 障 害	570,819円	568,418円	442,821円
腎 不 全	564,776円	1,086,029円	1,178,314円

※「2. 医療費に占める生活習慣病の割合」はレセプトの傷病情報を121の傷病名に分類した社会保険表章用病名を用いて、「傷病名コード(121分類)」における生活習慣病は以下の通り定義した。
 糖尿病:「0402 糖尿病」
 高血圧症:「0901 高血圧性疾患」
 高脂血症等:「0403脂質異常症」
 心疾患:「0902 虚血性心疾患」、「0903 その他の心疾患」
 脳血管疾患:「0904 くも膜下出血」、「0905 脳内出血」、「0906 脳梗塞」、「0907 脳動脈硬化(症)」、
 「0908 その他の脳血管疾患」
 悪性新生物:「II 新生物」のうち「0211 良性新生物<腫瘍>及びその他の新生物<腫瘍>」を除いたもの
 精神および行動の障害:「V 精神および行動の障害」全て
 腎不全:「1402 腎不全」

※入院には食事療養を含み、入院外には調剤を含む。

市町フェイスシート(府中町)

I. 令和5年度 府中町(国保)の医療費等の現況

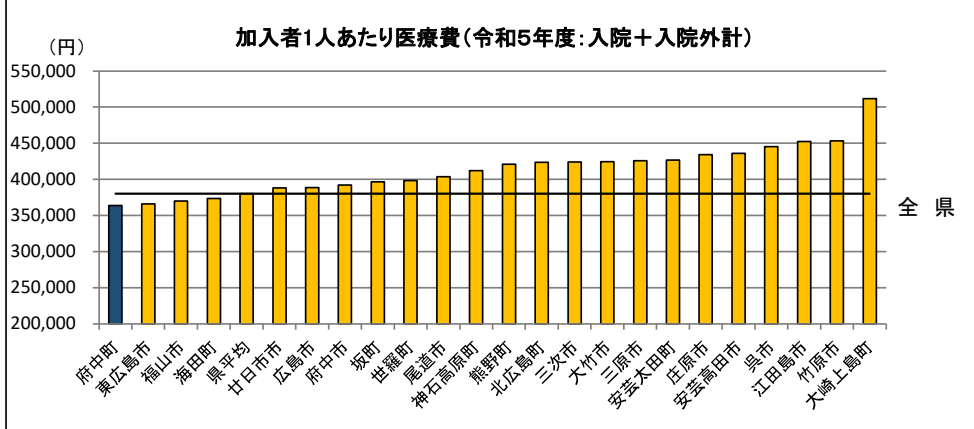
※国保退職者を除く。なお、全県においては国保組合を含む。

1. 府中町の概況

区分	人口 (R05.1.1)	高齢者人口 (65歳以上)	高齢化率	特定健診実施率	メタボ該当者及び 予備群
府中町	52,891人	13,042人	24.7%	41.3%	33.3%
広島医療圏	1,354,735人	361,389人	26.7%	29.0%	26.5%
全県	2,770,623人	823,177人	29.7%	31.0%	30.8%

※メタボ該当者及び予備群とは、肥満リスクと血糖・血圧・脂質リスクのうち2つ以上該当する者。

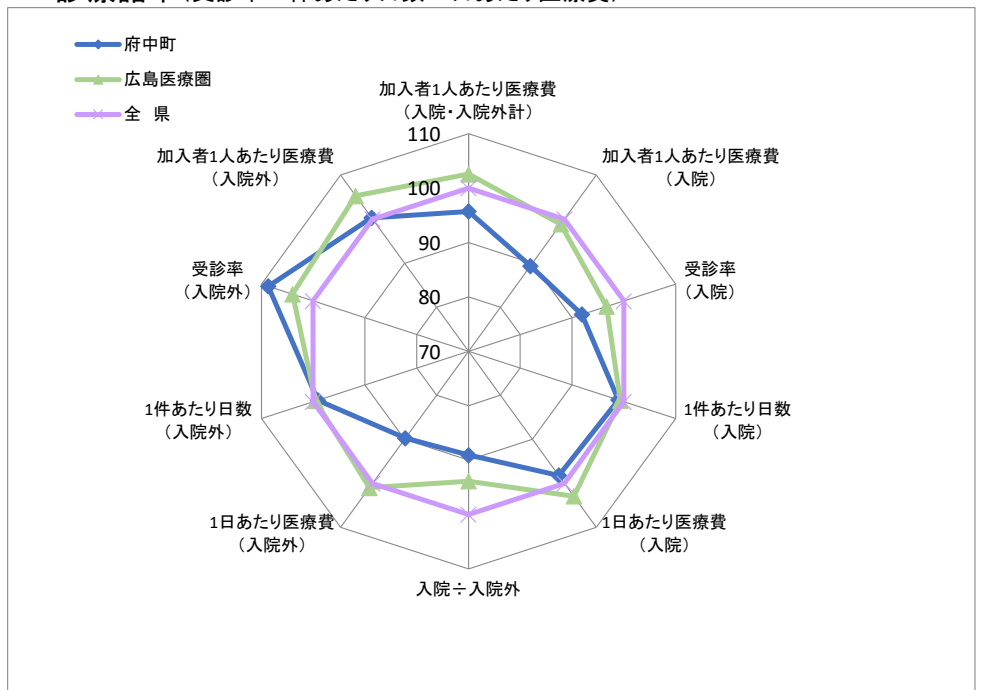
2. 1人あたり医療費



区分	府中町	広島医療圏	全県	全国
入院	144,043円	159,313円	161,168円	160,232円
入院外	219,649円	230,520円	218,943円	219,979円
計	363,691円	389,833円	380,111円	380,211円

※入院には食事療養を含み、入院外には調剤を含む。
※全国値は令和5年度国民健康保険事業年報の数値に基づいており、退職者医療分を含む。

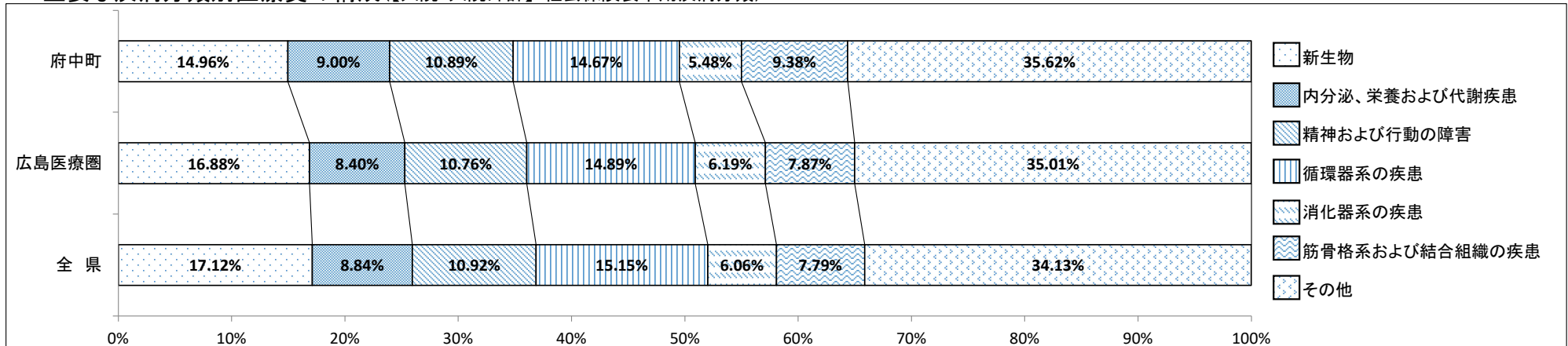
3. 診療諸率(受診率・1件あたり日数・1日あたり医療費)



区分	府中町		広島医療圏		全県		全国	
	入院	入院外	入院	入院外	入院	入院外	入院	入院外
受診率(1,000人あたり)	233	9,715	245	9,293	254	8,939	228	8,618
1件あたり日数	16.34日	0.89日	16.41日	0.89日	16.51日	0.90日	15.68日	0.87日
1日あたり医療費	37,774円	14,421円	39,584円	16,230円	38,457円	16,070円	41,822円	16,637円

※入院には食事療養を含み、入院外には調剤を含む。
※全国値は令和5年度国民健康保険事業年報の数値に基づいており、退職者医療分を含む。

4. 主要な疾病分類別医療費の構成(【入院・入院外計】:社会保険表章用疾病分類)



※入院には食事療養を含み、入院外には調剤を含む。

5. 疾病分類別診療諸率(入院)

(府中町上位5位:社会保険表章用疾病分類)

受診率(1,000人あたり)	府中町	広島医療圏	全県
精神及び行動の障害	54	55	57
新生物	34	38	39
循環器系の疾患	24	29	28
損傷、中毒及びその他の外因の影響	21	18	18
筋骨格系及び結合組織の疾患	18	15	14



1件あたり日数	府中町	広島医療圏	全県
精神及び行動の障害	28.54日	27.93日	28.24日
新生物	8.51日	9.93日	10.10日
循環器系の疾患	11.68日	13.43日	13.57日
損傷、中毒及びその他の外因の影響	15.17日	13.73日	14.10日
筋骨格系及び結合組織の疾患	11.91日	13.94日	14.00日



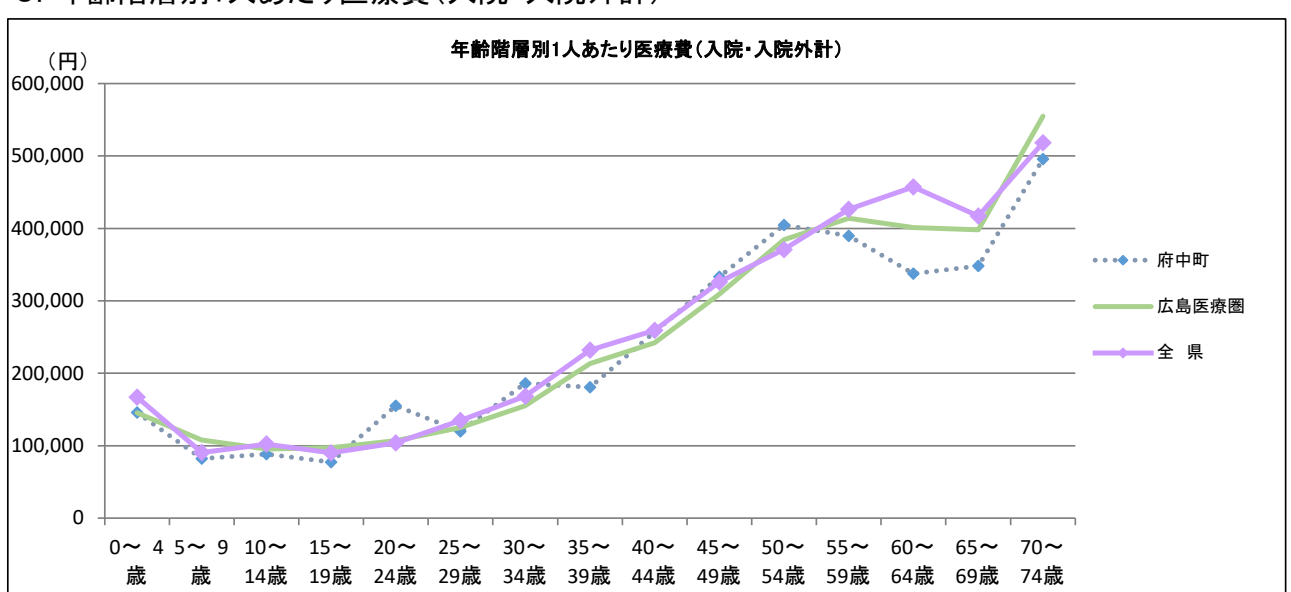
1日あたり医療費	府中町	広島医療圏	全県
精神及び行動の障害	15,765円	17,200円	16,937円
新生物	78,740円	82,512円	77,036円
循環器系の疾患	78,103円	71,958円	68,376円
損傷、中毒及びその他の外因の影響	47,383円	47,075円	45,306円
筋骨格系及び結合組織の疾患	59,624円	57,946円	58,139円



1人あたり医療費	府中町	広島医療圏	全県
精神及び行動の障害	24,315円	26,438円	27,279円
新生物	22,859円	3,842,804円	30,709円
循環器系の疾患	22,326円	28,456円	26,152円
損傷、中毒及びその他の外因の影響	15,015円	11,705円	11,450円
筋骨格系及び結合組織の疾患	12,643円	12,117円	11,218円

※1人あたり医療費=受診率×1件あたり日数×1日あたり医療費
※上記表において、端数処理のため数値は一致しない。
※入院には食事療養を含む。

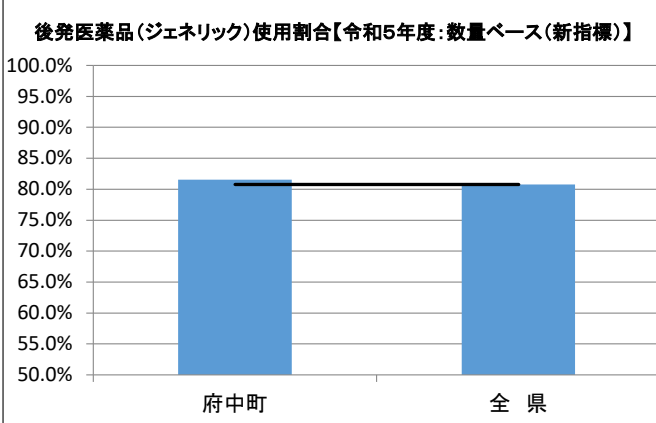
6. 年齢階層別1人あたり医療費(入院・入院外計)



区分	府中町	広島医療圏	全県
0～4歳	145,920円	145,268円	166,880円
5～9歳	82,146円	107,900円	90,437円
10～14歳	88,442円	95,411円	102,234円
15～19歳	77,218円	97,321円	89,882円
20～24歳	155,143円	107,071円	103,807円
25～29歳	119,628円	124,817円	134,794円
30～34歳	186,024円	155,162円	168,435円
35～39歳	180,843円	213,343円	232,151円
40～44歳	257,012円	242,123円	259,382円
45～49歳	332,975円	309,094円	326,040円
50～54歳	404,743円	384,281円	370,954円
55～59歳	389,794円	414,134円	426,309円
60～64歳	337,598円	401,207円	457,340円
65～69歳	348,264円	398,193円	417,259円
70～74歳	496,012円	555,138円	518,161円

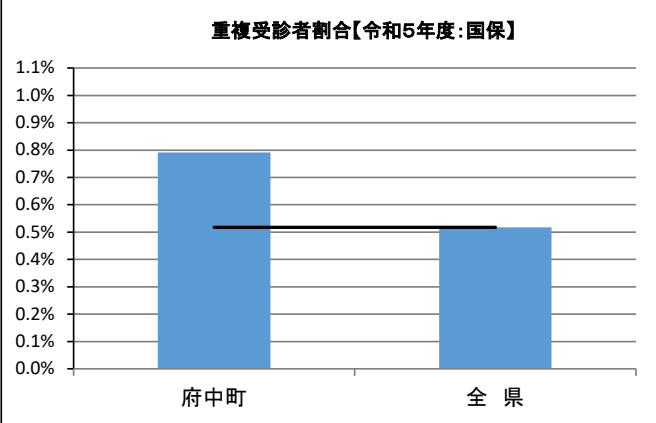
※入院には食事療養を含み、入院外には調剤を含む。

7. 後発医薬品(ジェネリック)の使用割合



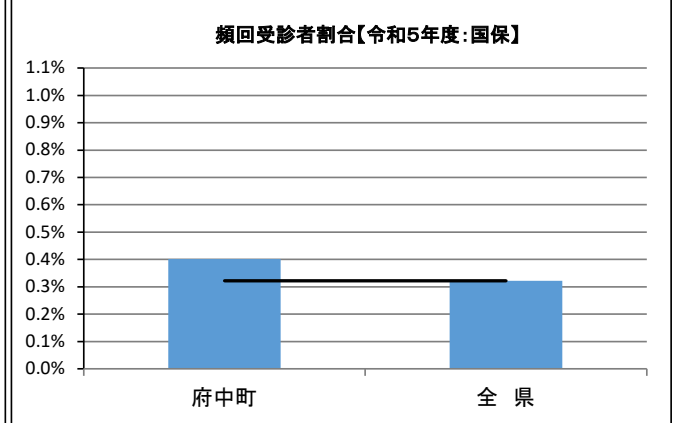
※新指標の数量シェア = $\frac{\text{後発医薬品}}{\text{後発医薬品あり先発医薬品} + \text{後発医薬品}}$

8. 重複受診者割合



※重複受診とは、3ヶ月連続して、1ヶ月に同一疾病での受診医療機関が3ヶ所以上の場合

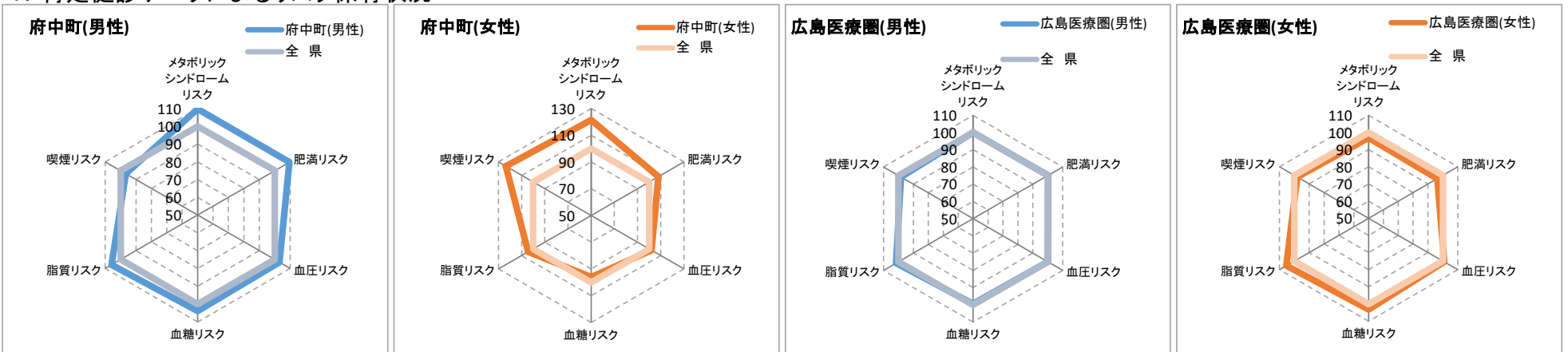
9. 頻回受診者割合



※頻回受診とは、3ヶ月連続して、1ヶ月の同一医療機関での受診が15回以上の場合

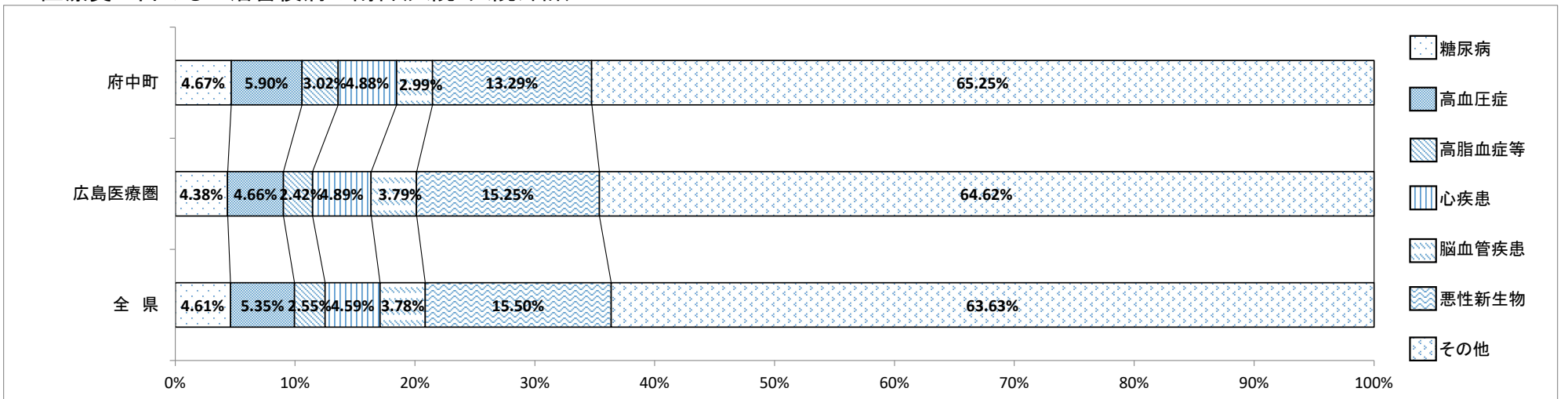
II. 令和5年度 府中町の特定健診データ等の現況

1. 特定健診データによるリスク保有状況



※肥満リスクとは、腹囲男性85cm・女性90cm以上またはBMI25kg/㎡
 血圧リスクとは、収縮期血圧130mmHgまたは拡張期血圧85mmHg
 血糖リスクとは、空腹時血糖100mg/dl以上またはHbA1c (NGSP値) 5.6%以上
 脂質リスクとは、中性脂肪150mg/dl以上またはHDLコレステロール40mg/dl未満
 メタボリックシンドロームリスクとは、肥満リスクと血糖・血圧・脂質リスクのうち2つ以上に該当の場合
 喫煙リスクとは、問診票で喫煙していると回答ありの場合

2. 医療費に占める生活習慣病の割合(入院・入院外計)



患者1人あたり医療費(入院・入院外計)

区分	府中町	広島医療圏	全 県
糖 尿 病	212,724円	220,967円	222,735円
高 血 圧 症	125,265円	120,339円	127,035円
高 脂 血 症 等	97,387円	104,158円	107,403円
心 疾 患	335,477円	345,321円	325,701円
脳 血 管 疾 患	237,402円	360,527円	372,546円
悪 性 新 生 物	535,488円	626,673円	659,905円
精 神 お よ び 行 動 の 障 害	398,031円	410,515円	442,821円
腎 不 全	1,101,941円	1,719,454円	1,178,314円

※「2. 医療費に占める生活習慣病の割合」はレセプトの傷病情報に121の傷病名に分類した社会保険表章用病名を用いて、「傷病名コード(121分類)」における生活習慣病は以下の通り定義した。
 糖尿病: 「0402 糖尿病」
 高血圧症: 「0901 高血圧性疾患」
 高脂血症等: 「0403 脂質異常症」
 心疾患: 「0902 虚血性心疾患」、「0903 その他の心疾患」
 脳血管疾患: 「0904 くも膜下出血」、「0905 脳内出血」、「0906 脳梗塞」、「0907 脳動脈硬化(症)」、
 「0908 その他の脳血管疾患」
 悪性新生物: 「II 新生物」のうち「0211 良性新生物<腫瘍>及びその他の新生物<腫瘍>」を除いたもの
 精神および行動の障害: 「V 精神および行動の障害」全て
 腎不全: 「1402 腎不全」

※入院には食事療養を含み、入院外には調剤を含む。

市町フェイスシート(海田町)

I. 令和5年度 海田町(国保)の医療費等の現況

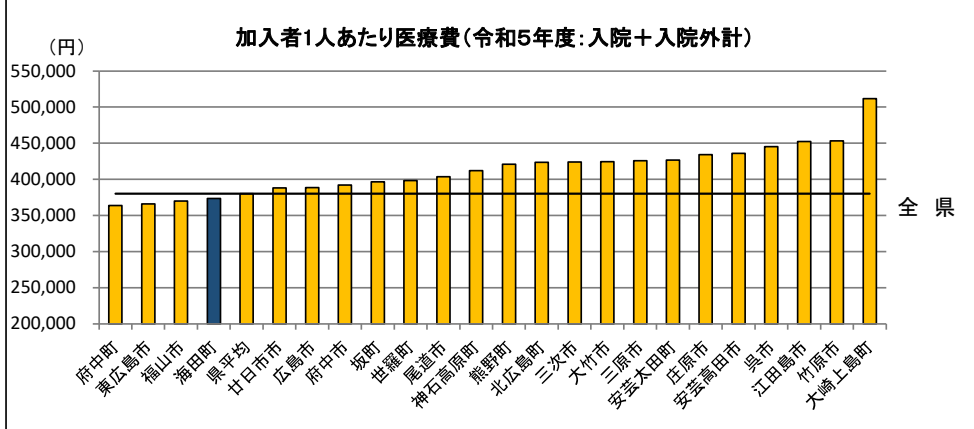
※国保退職者を除く。なお、全県においては国保組合を含む。

1. 海田町の概況

区分	人口 (R05.1.1)	高齢者人口 (65歳以上)	高齢化率	特定健診実施率	メタボ該当者及び 予備群
海田町	30,639人	7,249人	23.7%	37.0%	34.9%
広島医療圏	1,354,735人	361,389人	26.7%	29.0%	26.5%
全県	2,770,623人	823,177人	29.7%	31.0%	30.8%

※メタボ該当者及び予備群とは、肥満リスクと血糖・血圧・脂質リスクのうち2つ以上該当する者。

2. 1人あたり医療費



区分	海田町	広島医療圏	全県	全国
入院	139,939円	159,313円	161,168円	160,232円
入院外	233,795円	230,520円	218,943円	219,979円
計	373,734円	389,833円	380,111円	380,211円

※入院には食事療養を含み、入院外には調剤を含む。
※全国値は令和5年度国民健康保険事業年報の数値に基づいており、退職者医療分を含む。

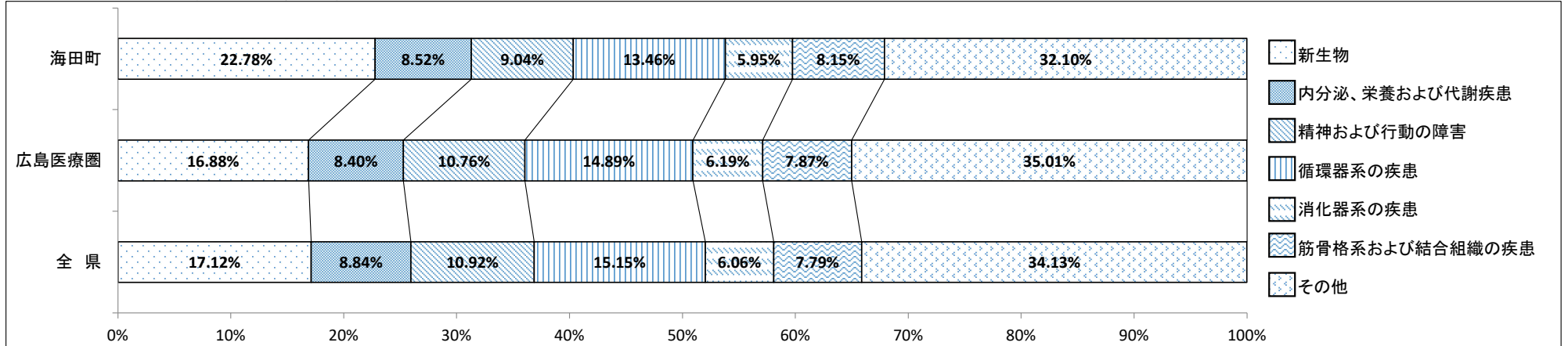
3. 診療諸率(受診率・1件あたり日数・1日あたり医療費)



区分	海田町		広島医療圏		全県		全国	
	入院	入院外	入院	入院外	入院	入院外	入院	入院外
受診率(1,000人あたり)	217	9,363	245	9,293	254	8,939	228	8,618
1件あたり日数	14.84日	0.87日	16.41日	0.89日	16.51日	0.90日	15.68日	0.87日
1日あたり医療費	43,487円	16,588円	39,584円	16,230円	38,457円	16,070円	41,822円	16,637円

※入院には食事療養を含み、入院外には調剤を含む。
※全国値は令和5年度国民健康保険事業年報の数値に基づいており、退職者医療分を含む。

4. 主要な疾病分類別医療費の構成(【入院・入院外計】:社会保険表章用疾病分類)



※入院には食事療養を含み、入院外には調剤を含む。

5. 疾病分類別診療諸率(入院)

(海田町上位5位:社会保険表章用疾病分類)

受診率(1,000人あたり)	海田町	広島医療圏	全県
新生物	45	38	39
循環器系の疾患	22	29	28
精神及び行動の障害	38	55	57
損傷、中毒及びその他の外因の影響	22	18	18
筋骨格系及び結合組織の疾患	13	15	14



1件あたり日数	海田町	広島医療圏	全県
新生物	9.20日	9.93日	10.10日
循環器系の疾患	13.98日	13.43日	13.57日
精神及び行動の障害	26.93日	27.93日	28.24日
損傷、中毒及びその他の外因の影響	14.56日	13.73日	14.10日
筋骨格系及び結合組織の疾患	13.47日	13.94日	14.00日



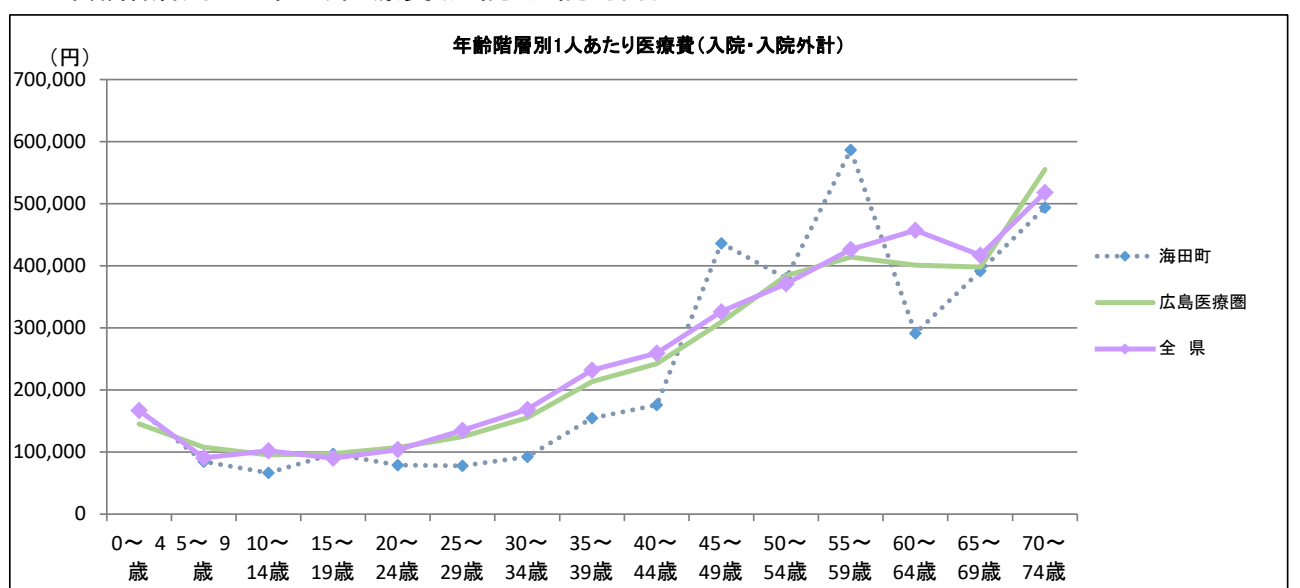
1日あたり医療費	海田町	広島医療圏	全県
新生物	86,786円	82,512円	77,036円
循環器系の疾患	68,050円	71,958円	68,376円
精神及び行動の障害	17,463円	17,200円	16,937円
損傷、中毒及びその他の外因の影響	40,834円	47,075円	45,306円
筋骨格系及び結合組織の疾患	57,574円	57,946円	58,139円



1人あたり医療費	海田町	広島医療圏	全県
新生物	35,566円	3,842,804円	30,709円
循環器系の疾患	20,540円	28,456円	26,152円
精神及び行動の障害	17,981円	26,438円	27,279円
損傷、中毒及びその他の外因の影響	12,840円	11,705円	11,450円
筋骨格系及び結合組織の疾患	10,295円	12,117円	11,218円

※1人あたり医療費=受診率×1件あたり日数×1日あたり医療費
※上記表において、端数処理のため数値は一致しない。
※入院には食事療養を含む。

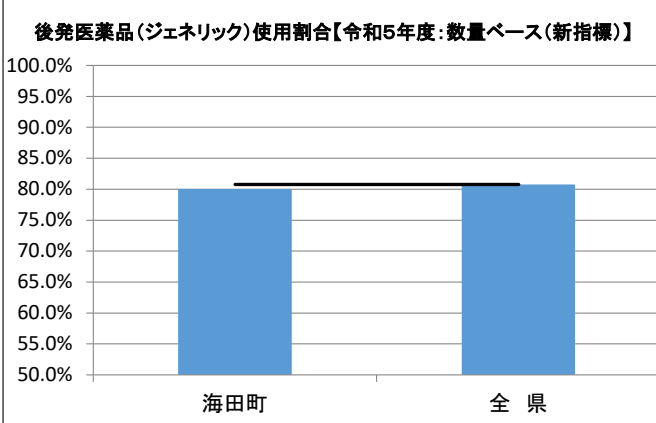
6. 年齢階層別1人あたり医療費(入院・入院外計)



区分	海田町	広島医療圏	全県
0～4歳	167,560円	145,268円	166,880円
5～9歳	84,602円	107,900円	90,437円
10～14歳	66,261円	95,411円	102,234円
15～19歳	96,818円	97,321円	89,882円
20～24歳	78,681円	107,071円	103,807円
25～29歳	77,632円	124,817円	134,794円
30～34歳	92,434円	155,162円	168,435円
35～39歳	154,712円	213,343円	232,151円
40～44歳	175,898円	242,123円	259,382円
45～49歳	436,394円	309,094円	326,040円
50～54歳	379,943円	384,281円	370,954円
55～59歳	586,665円	414,134円	426,309円
60～64歳	291,164円	401,207円	457,340円
65～69歳	391,994円	398,193円	417,259円
70～74歳	493,699円	555,138円	518,161円

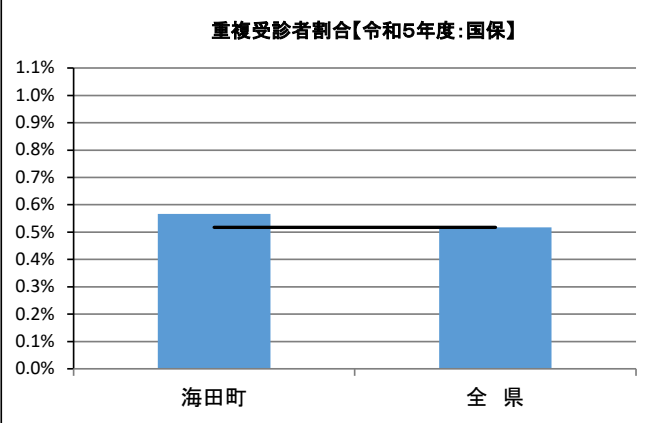
※入院には食事療養を含み、入院外には調剤を含む。

7. 後発医薬品(ジェネリック)の使用割合



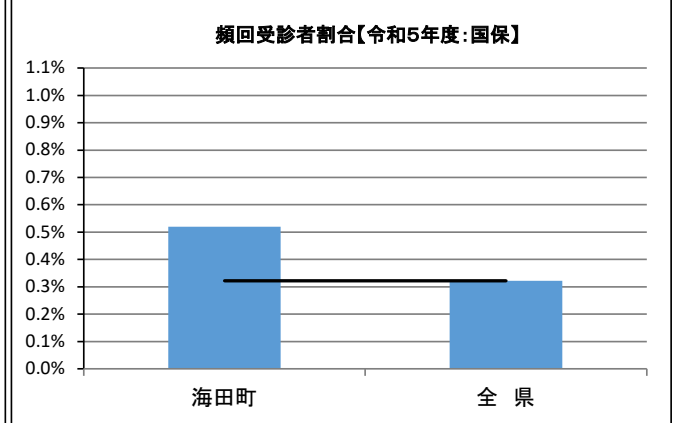
※新指標の数量シェア = $\frac{\text{後発医薬品}}{\text{後発医薬品あり先発医薬品} + \text{後発医薬品}}$

8. 重複受診者割合



※重複受診とは、3ヶ月連続して、1ヶ月に同一疾病での受診医療機関が3ヶ所以上の場合

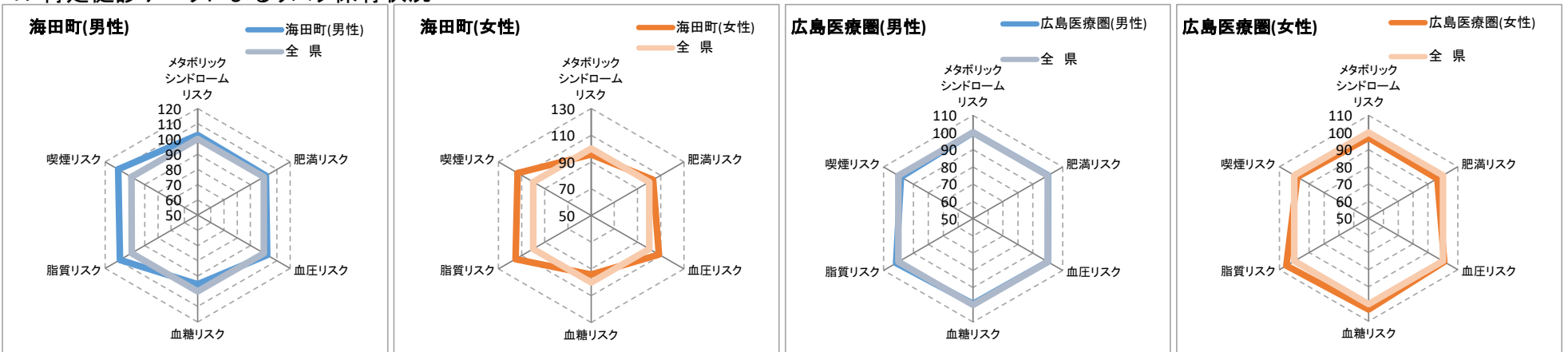
9. 頻回受診者割合



※頻回受診とは、3ヶ月連続して、1ヶ月の同一医療機関での受診が15回以上の場合

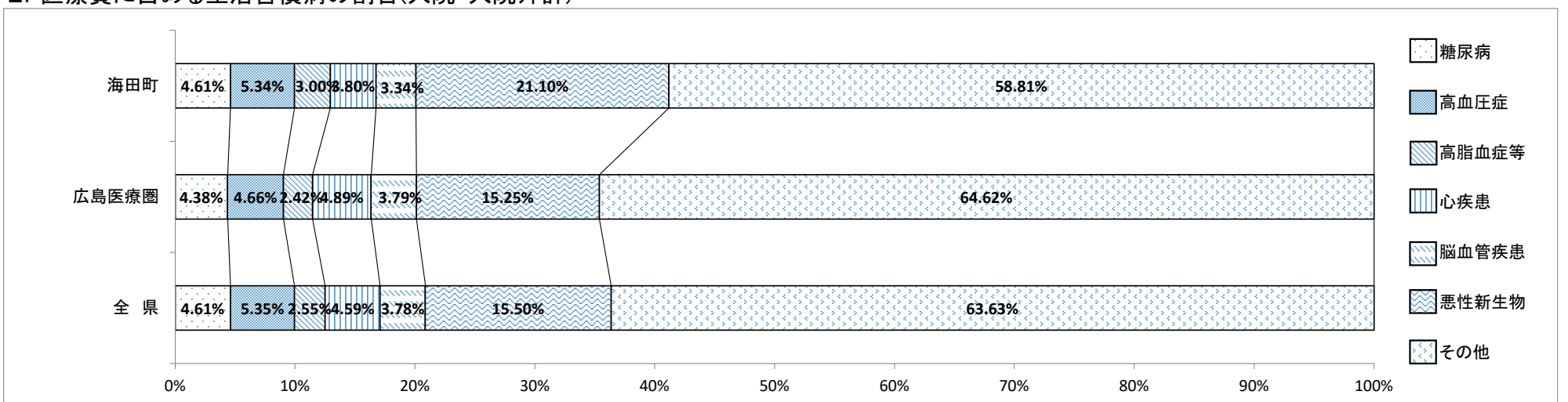
II. 令和5年度 海田町の特健診データ等の現況

1. 特定健診データによるリスク保有状況



※肥満リスクとは、腹囲男性85cm・女性90cm以上またはBMI25kg/㎡
 血圧リスクとは、収縮期血圧130mmHgまたは拡張期血圧85mmHg
 血糖リスクとは、空腹時血糖100mg/dl以上またはHbA1c (NGSP値) 5.6%以上
 脂質リスクとは、中性脂肪150mg/dl以上またはHDLコレステロール40mg/dl未満
 メタボリックシンドロームリスクとは、肥満リスクと血糖・血圧・脂質リスクのうち2つ以上に該当の場合
 喫煙リスクとは、問診票で喫煙していると回答ありの場合

2. 医療費に占める生活習慣病の割合(入院・入院外計)



患者1人あたり医療費(入院・入院外計)

区分	海田町	広島医療圏	全 県
糖 尿 病	227,966円	220,967円	222,735円
高 血 圧 症	110,548円	120,339円	127,035円
高 脂 血 症 等	121,142円	104,158円	107,403円
心 疾 患	273,700円	345,321円	325,701円
脳 血 管 疾 患	288,697円	360,527円	372,546円
悪 性 新 生 物	859,318円	626,673円	659,905円
精 神 お よ び 行 動 の 障 害	306,391円	410,515円	442,821円
腎 不 全	557,984円	1,719,454円	1,178,314円

※「2. 医療費に占める生活習慣病の割合」はレセプトの傷病情報を121の傷病名に分類した社会保険表章用病名を用いて、「傷病名コード(121分類)」における生活習慣病は以下の通り定義した。
 糖尿病: 「0402 糖尿病」
 高血圧症: 「0901 高血圧性疾患」
 高脂血症等: 「0403脂質異常症」
 心疾患: 「0902 虚血性心疾患」、「0903 その他の心疾患」
 脳血管疾患: 「0904 くも膜下出血」、「0905 脳内出血」、「0906 脳梗塞」、「0907 脳動脈硬化(症)」、
 「0908 その他の脳血管疾患」
 悪性新生物: 「II 新生物」のうち「0211 良性新生物<腫瘍>及びその他の新生物<腫瘍>」を除いたもの
 精神および行動の障害: 「V 精神および行動の障害」全て
 腎不全: 「1402 腎不全」

※入院には食事療養を含み、入院外には調剤を含む。

市町フェイスシート(熊野町)

I. 令和5年度 熊野町(国保)の医療費等の現況

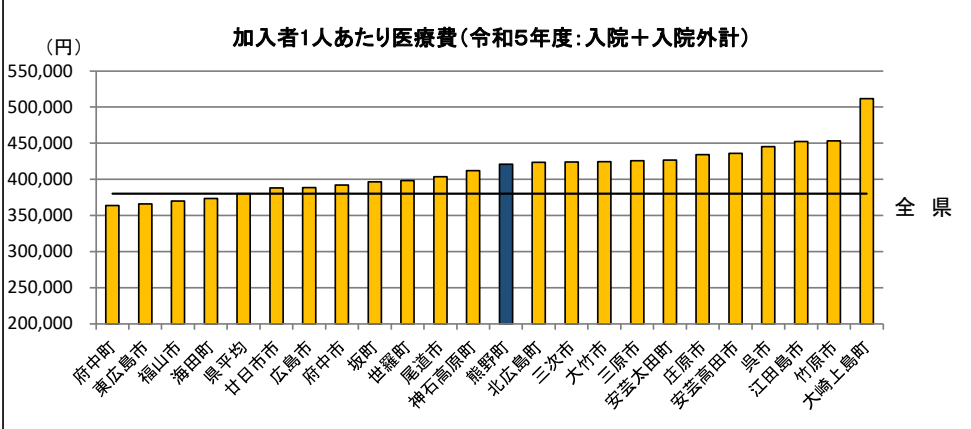
※国保退職者を除く。なお、全県においては国保組合を含む。

1. 熊野町の概況

区分	人口 (R05.1.1)	高齢者人口 (65歳以上)	高齢化率	特定健診実施率	メタボ該当者及び 予備群
熊野町	23,485人	8,265人	35.2%	30.1%	30.3%
広島医療圏	1,354,735人	361,389人	26.7%	29.0%	26.5%
全県	2,770,623人	823,177人	29.7%	31.0%	30.8%

※メタボ該当者及び予備群とは、肥満リスクと血糖・血圧・脂質リスクのうち2つ以上該当する者。

2. 1人あたり医療費



区分	熊野町	広島医療圏	全県	全国
入院	185,185円	159,313円	161,168円	160,232円
入院外	235,621円	230,520円	218,943円	219,979円
計	420,806円	389,833円	380,111円	380,211円

※入院には食事療養を含み、入院外には調剤を含む。
※全国値は令和5年度国民健康保険事業年報の数値に基づいており、退職者医療分を含む。

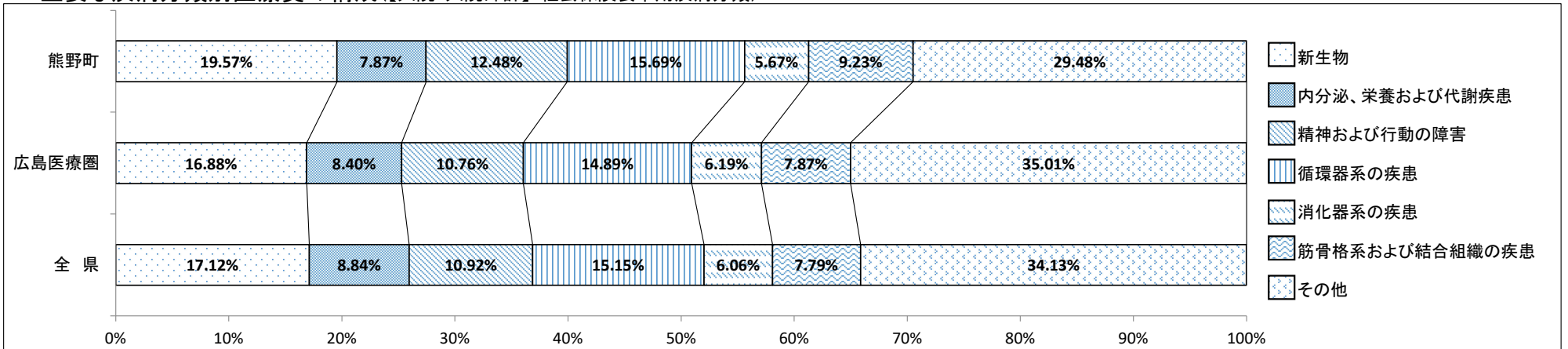
3. 診療諸率(受診率・1件あたり日数・1日あたり医療費)



区分	熊野町		広島医療圏		全県		全国	
	入院	入院外	入院	入院外	入院	入院外	入院	入院外
受診率(1,000人あたり)	282	9,967	245	9,293	254	8,939	228	8,618
1件あたり日数	16.99日	0.86日	16.41日	0.89日	16.51日	0.90日	15.68日	0.87日
1日あたり医療費	38,655円	16,293円	39,584円	16,230円	38,457円	16,070円	41,822円	16,637円

※入院には食事療養を含み、入院外には調剤を含む。
※全国値は令和5年度国民健康保険事業年報の数値に基づいており、退職者医療分を含む。

4. 主要な疾病分類別医療費の構成(【入院・入院外計】:社会保険表章用疾病分類)



※入院には食事療養を含み、入院外には調剤を含む。

5. 疾病分類別診療諸率(入院)

(熊野町上位5位:社会保険表章用疾病分類)

受診率(1,000人あたり)	熊野町	広島医療圏	全県
新生物	51	38	39
精神及び行動の障害	79	55	57
循環器系の疾患	32	29	28
筋骨格系及び結合組織の疾患	20	15	14
損傷、中毒及びその他の外因の影響	20	18	18



1件あたり日数	熊野町	広島医療圏	全県
新生物	9.42日	9.93日	10.10日
精神及び行動の障害	28.74日	27.93日	28.24日
循環器系の疾患	13.50日	13.43日	13.57日
筋骨格系及び結合組織の疾患	15.35日	13.94日	14.00日
損傷、中毒及びその他の外因の影響	12.68日	13.73日	14.10日



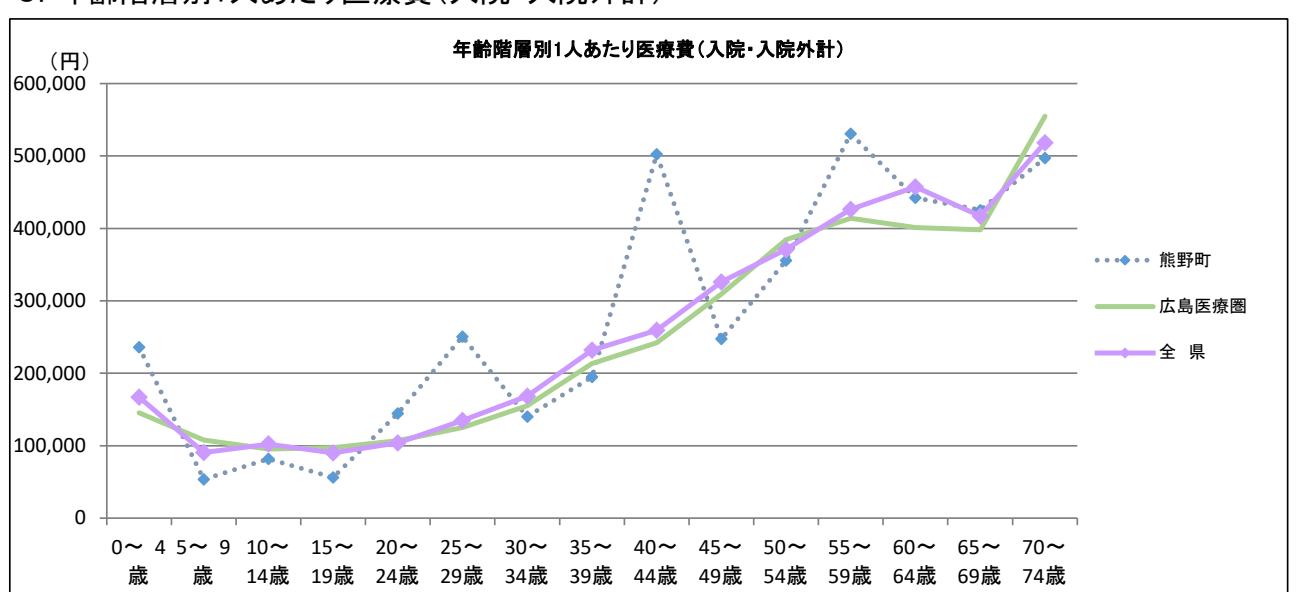
1日あたり医療費	熊野町	広島医療圏	全県
新生物	83,047円	82,512円	77,036円
精神及び行動の障害	17,204円	17,200円	16,937円
循環器系の疾患	69,384円	71,958円	68,376円
筋骨格系及び結合組織の疾患	59,940円	57,946円	58,139円
損傷、中毒及びその他の外因の影響	49,695円	47,075円	45,306円



1人あたり医療費	熊野町	広島医療圏	全県
新生物	40,183円	3,842,804円	30,709円
精神及び行動の障害	39,283円	26,438円	27,279円
循環器系の疾患	29,535円	28,456円	26,152円
筋骨格系及び結合組織の疾患	17,997円	12,117円	11,218円
損傷、中毒及びその他の外因の影響	12,320円	11,705円	11,450円

※1人あたり医療費=受診率×1件あたり日数×1日あたり医療費
※上記表において、端数処理のため数値は一致しない。
※入院には食事療養を含む。

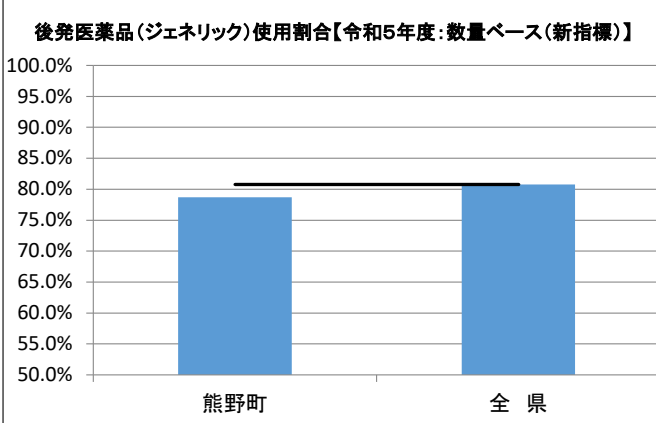
6. 年齢階層別1人あたり医療費(入院・入院外計)



区分	熊野町	広島医療圏	全県
0～4歳	235,784円	145,268円	166,880円
5～9歳	53,578円	107,900円	90,437円
10～14歳	81,694円	95,411円	102,234円
15～19歳	55,864円	97,321円	89,882円
20～24歳	144,584円	107,071円	103,807円
25～29歳	250,637円	124,817円	134,794円
30～34歳	139,997円	155,162円	168,435円
35～39歳	194,802円	213,343円	232,151円
40～44歳	502,516円	242,123円	259,382円
45～49歳	247,520円	309,094円	326,040円
50～54歳	355,710円	384,281円	370,954円
55～59歳	530,640円	414,134円	426,309円
60～64歳	442,295円	401,207円	457,340円
65～69歳	425,308円	398,193円	417,259円
70～74歳	496,930円	555,138円	518,161円

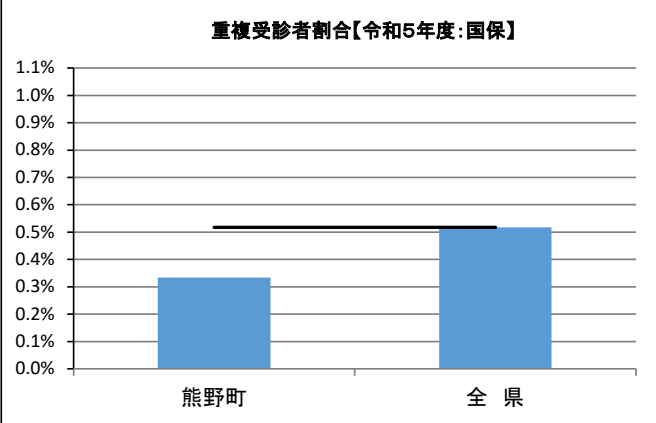
※入院には食事療養を含み、入院外には調剤を含む。

7. 後発医薬品(ジェネリック)の使用割合



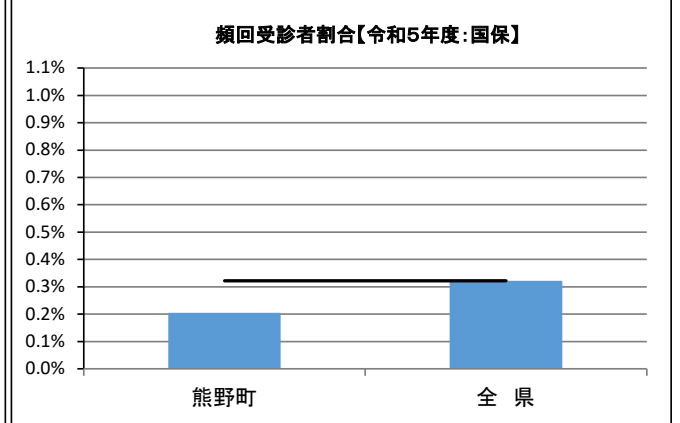
※新指標の数量シェア = $\frac{\text{後発医薬品}}{\text{後発医薬品あり先発医薬品} + \text{後発医薬品}}$

8. 重複受診者割合



※重複受診とは、3ヶ月連続して、1ヶ月に同一疾病での受診医療機関が3ヶ所以上の場合

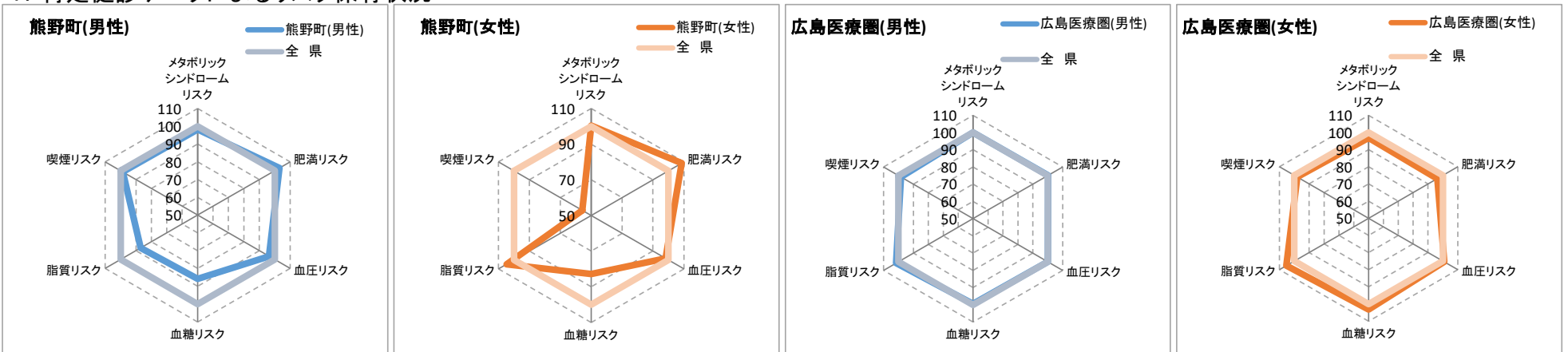
9. 頻回受診者割合



※頻回受診とは、3ヶ月連続して、1ヶ月の同一医療機関での受診が15回以上の場合

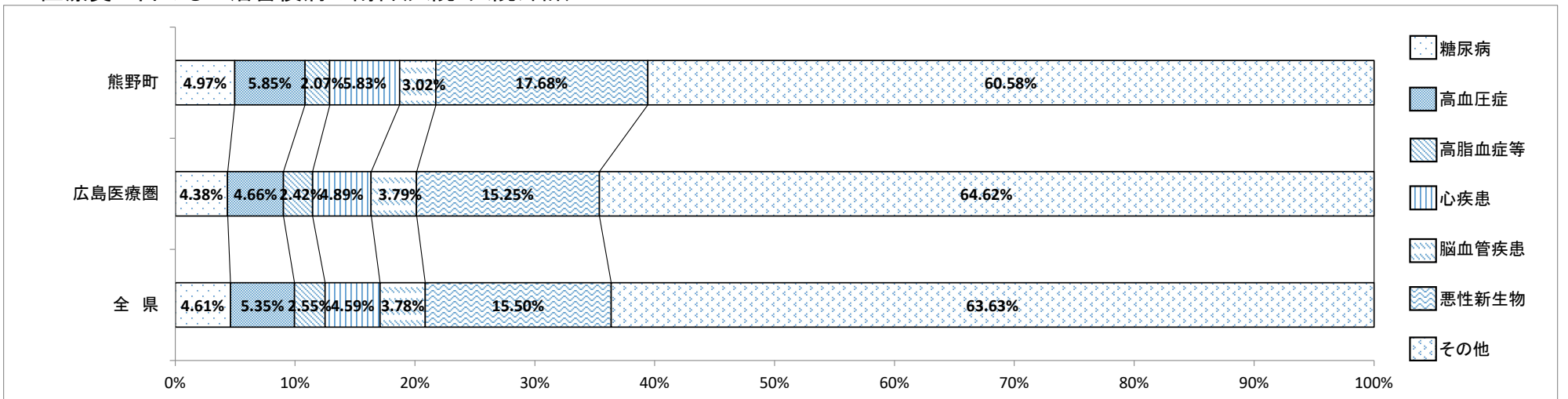
II. 令和5年度 熊野町の特健診データ等の現況

1. 特定健診データによるリスク保有状況



※肥満リスクとは、腹囲男性85cm・女性90cm以上またはBMI25kg/㎡
 血圧リスクとは、収縮期血圧130mmHgまたは拡張期血圧85mmHg
 脂質リスクとは、中性脂肪150mg/dl以上またはHDLコレステロール40mg/dl未満
 血糖リスクとは、空腹時血糖100mg/dl以上またはHbA1c (NGSP値) 5.6%以上
 喫煙リスクとは、問診票で喫煙していると回答ありの場合

2. 医療費に占める生活習慣病の割合(入院・入院外計)



患者1人あたり医療費(入院・入院外計)

区分	熊野町	広島医療圏	全 県
糖 尿 病	218,898円	220,967円	222,735円
高 血 圧 症	124,392円	120,339円	127,035円
高 脂 血 症 等	90,556円	104,158円	107,403円
心 疾 患	401,506円	345,321円	325,701円
脳 血 管 疾 患	226,120円	360,527円	372,546円
悪 性 新 生 物	845,065円	626,673円	659,905円
精 神 お よ び 行 動 の 障 害	546,540円	410,515円	442,821円
腎 不 全	1,599,932円	1,719,454円	1,178,314円

※「2. 医療費に占める生活習慣病の割合」はレセプトの傷病情報を121の傷病名に分類した社会保険表章用病名を用いて、「傷病名コード(121分類)」における生活習慣病は以下の通り定義した。
 糖尿病: 「0402 糖尿病」
 高血圧症: 「0901 高血圧性疾患」
 高脂血症等: 「0403脂質異常症」
 心疾患: 「0902 虚血性心疾患」、「0903 その他の心疾患」
 脳血管疾患: 「0904 くも膜下出血」、「0905 脳内出血」、「0906 脳梗塞」、「0907 脳動脈硬化(症)」、
 「0908 その他の脳血管疾患」
 悪性新生物: 「II 新生物」のうち「0211 良性新生物<腫瘍>及びその他の新生物<腫瘍>」を除いたもの
 精神および行動の障害: 「V 精神および行動の障害」全て
 腎不全: 「1402 腎不全」

※入院には食事療養を含み、入院外には調剤を含む。

市町フェイスシート(坂町)

1. 令和5年度 坂町(国保)の医療費等の現況

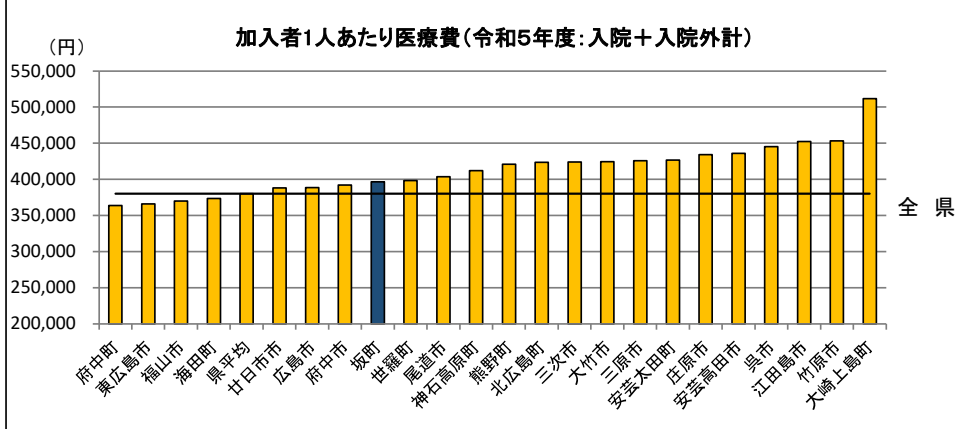
※国保退職者を除く。なお、全県においては国保組合を含む。

1. 坂町の概況

区分	人口 (R05.1.1)	高齢者人口 (65歳以上)	高齢化率	特定健診実施率	メタボ該当者及び 予備群
坂町	12,839人	3,808人	29.7%	30.6%	29.8%
広島医療圏	1,354,735人	361,389人	26.7%	29.0%	26.5%
全県	2,770,623人	823,177人	29.7%	31.0%	30.8%

※メタボ該当者及び予備群とは、肥満リスクと血糖・血圧・脂質リスクのうち2つ以上該当する者。

2. 1人あたり医療費



区分	坂町	広島医療圏	全県	全国
入院	165,283円	159,313円	161,168円	160,232円
入院外	231,170円	230,520円	218,943円	219,979円
計	396,453円	389,833円	380,111円	380,211円

※入院には食事療養を含み、入院外には調剤を含む。
※全国値は令和5年度国民健康保険事業年報の数値に基づいており、退職者医療分を含む。

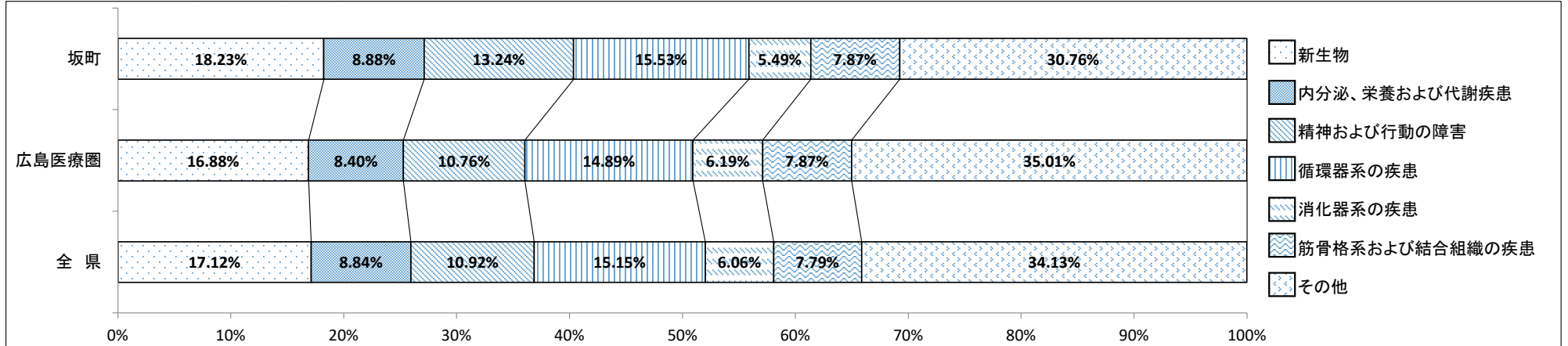
3. 診療諸率(受診率・1件あたり日数・1日あたり医療費)



区分	坂町		広島医療圏		全県		全国	
	入院	入院外	入院	入院外	入院	入院外	入院	入院外
受診率(1,000人あたり)	265	9,948	245	9,293	254	8,939	228	8,618
1件あたり日数	16.89日	0.97日	16.41日	0.89日	16.51日	0.90日	15.68日	0.87日
1日あたり医療費	36,899円	15,207円	39,584円	16,230円	38,457円	16,070円	41,822円	16,637円

※入院には食事療養を含み、入院外には調剤を含む。
※全国値は令和5年度国民健康保険事業年報の数値に基づいており、退職者医療分を含む。

4. 主要な疾病分類別医療費の構成(【入院・入院外計】:社会保険表章用疾病分類)



※入院には食事療養を含み、入院外には調剤を含む。

5. 疾病分類別診療諸率(入院)

(坂町上位5位:社会保険表章用疾病分類)

受診率(1,000人あたり)	坂町	広島医療圏	全県
新生物	45	38	39
精神及び行動の障害	76	55	57
循環器系の疾患	27	29	28
筋骨格系及び結合組織の疾患	13	15	14
神経系の疾患	18	19	16

×

1件あたり日数	坂町	広島医療圏	全県
新生物	10.37日	9.93日	10.10日
精神及び行動の障害	27.49日	27.93日	28.24日
循環器系の疾患	12.25日	13.43日	13.57日
筋骨格系及び結合組織の疾患	15.04日	13.94日	14.00日
神経系の疾患	21.33日	23.33日	23.55日

×

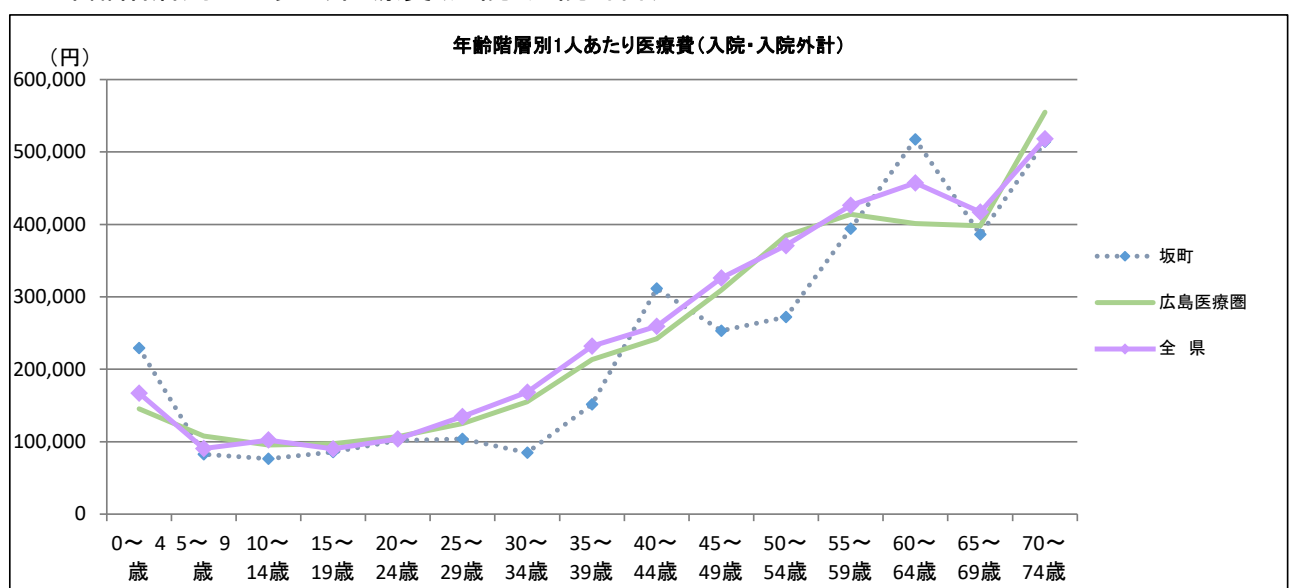
1日あたり医療費	坂町	広島医療圏	全県
新生物	82,552円	82,512円	77,036円
精神及び行動の障害	16,241円	17,200円	16,937円
循環器系の疾患	80,880円	71,958円	68,376円
筋骨格系及び結合組織の疾患	59,694円	57,946円	58,139円
神経系の疾患	28,147円	27,549円	26,559円



1人あたり医療費	坂町	広島医療圏	全県
新生物	38,645円	3,842,804円	30,709円
精神及び行動の障害	34,077円	26,438円	27,279円
循環器系の疾患	26,270円	28,456円	26,152円
筋骨格系及び結合組織の疾患	11,694円	12,117円	11,218円
神経系の疾患	10,897円	11,993円	10,222円

※1人あたり医療費=受診率×1件あたり日数×1日あたり医療費
※上記表において、端数処理のため数値は一致しない。
※入院には食事療養を含む。

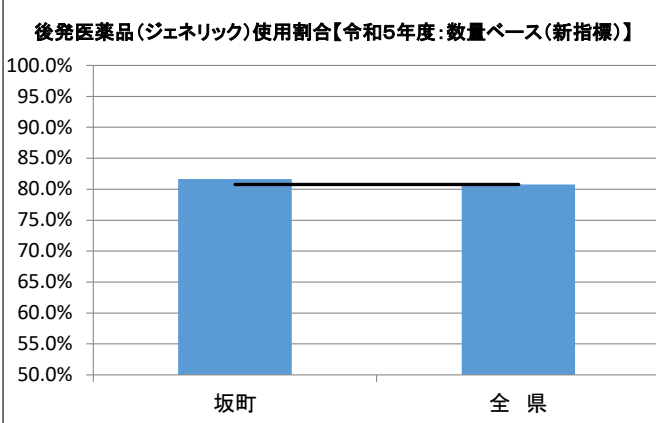
6. 年齢階層別1人あたり医療費(入院・入院外計)



区分	坂町	広島医療圏	全県
0～4歳	229,209円	145,268円	166,880円
5～9歳	82,437円	107,900円	90,437円
10～14歳	76,235円	95,411円	102,234円
15～19歳	85,597円	97,321円	89,882円
20～24歳	101,798円	107,071円	103,807円
25～29歳	103,880円	124,817円	134,794円
30～34歳	84,851円	155,162円	168,435円
35～39歳	151,678円	213,343円	232,151円
40～44歳	311,474円	242,123円	259,382円
45～49歳	253,175円	309,094円	326,040円
50～54歳	272,013円	384,281円	370,954円
55～59歳	394,104円	414,134円	426,309円
60～64歳	517,604円	401,207円	457,340円
65～69歳	386,129円	398,193円	417,259円
70～74歳	514,469円	555,138円	518,161円

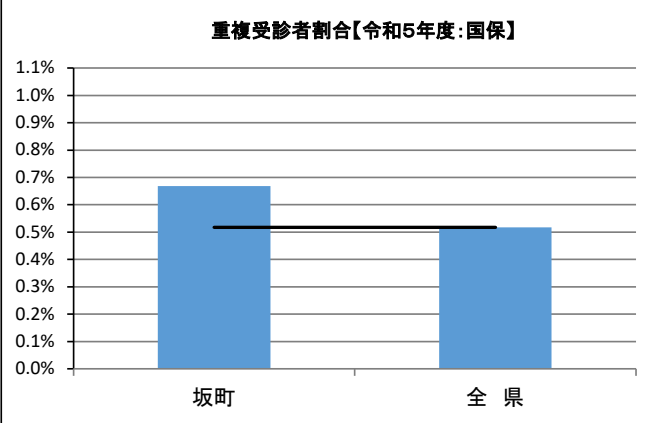
※入院には食事療養を含み、入院外には調剤を含む。

7. 後発医薬品(ジェネリック)の使用割合



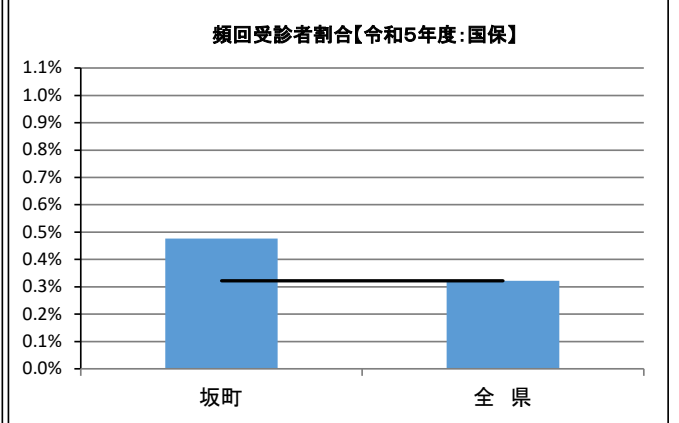
※新指標の数量シェア = $\frac{\text{後発医薬品}}{\text{後発医薬品あり先発医薬品} + \text{後発医薬品}}$

8. 重複受診者割合



※重複受診とは、3ヶ月連続して、1ヶ月に同一疾病での受診医療機関が3ヶ所以上の場合

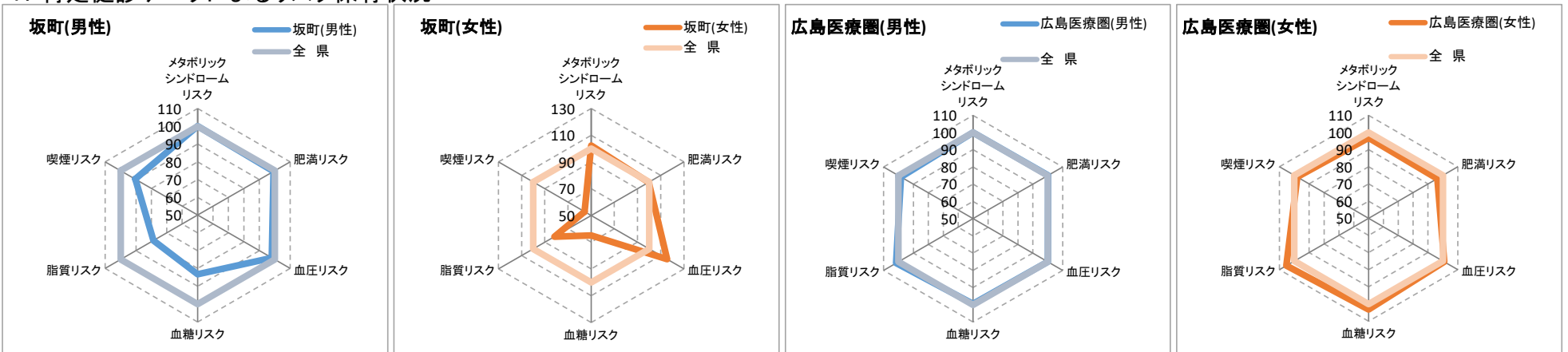
9. 頻回受診者割合



※頻回受診とは、3ヶ月連続して、1ヶ月の同一医療機関での受診が15回以上の場合

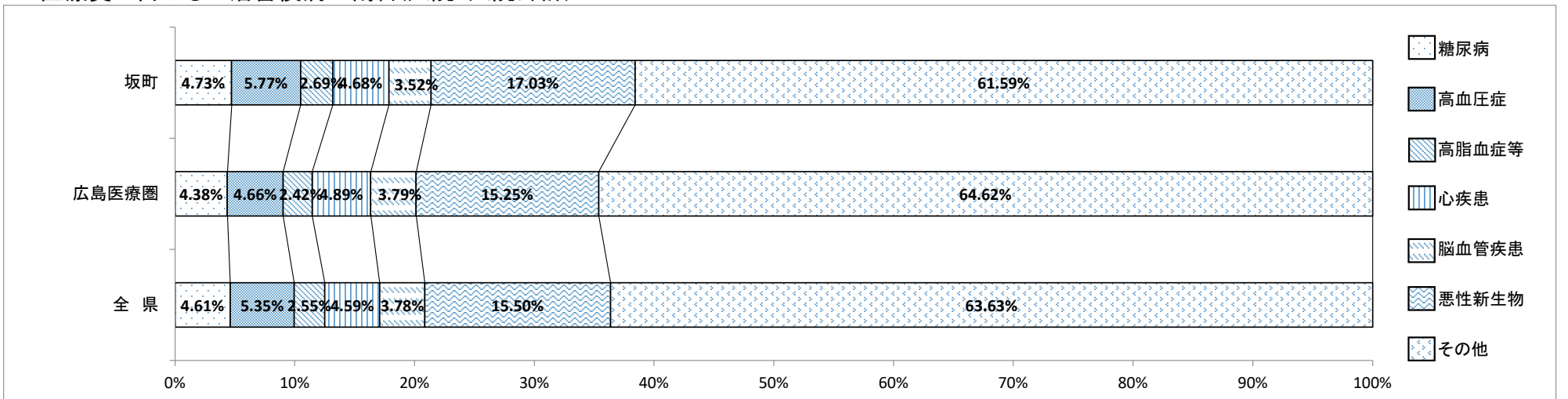
II. 令和5年度 坂町の特定健診データ等の現況

1. 特定健診データによるリスク保有状況



※肥満リスクとは、腹囲男性85cm・女性90cm以上またはBMI25kg/m²
 血圧リスクとは、収縮期血圧130mmHgまたは拡張期血圧85mmHg
 脂質リスクとは、中性脂肪150mg/dl以上またはHDLコレステロール40mg/dl未満
 喫煙リスクとは、問診票で喫煙していると回答ありの場合

2. 医療費に占める生活習慣病の割合(入院・入院外計)



患者1人あたり医療費(入院・入院外計)

区分	坂町	広島医療圏	全 県
糖 尿 病	230,108円	220,967円	222,735円
高 血 圧 症	126,925円	120,339円	127,035円
高 脂 血 症 等	103,210円	104,158円	107,403円
心 疾 患	352,814円	345,321円	325,701円
脳 血 管 疾 患	374,823円	360,527円	372,546円
悪 性 新 生 物	729,302円	626,673円	659,905円
精 神 お よ び 行 動 の 障 害	462,392円	410,515円	442,821円
腎 不 全	550,658円	1,719,454円	1,178,314円

※「2. 医療費に占める生活習慣病の割合」はレセプトの傷病情報を121の傷病名に分類した社会保険表章用病名を用いて、「傷病名コード(121分類)」における生活習慣病は以下の通り定義した。
 糖尿病: 「0402 糖尿病」
 高血圧症: 「0901 高血圧性疾患」
 高脂血症等: 「0403 脂質異常症」
 心疾患: 「0902 虚血性心疾患」、「0903 その他の心疾患」
 脳血管疾患: 「0904 くも膜下出血」、「0905 脳内出血」、「0906 脳梗塞」、「0907 脳動脈硬化(症)」、
 「0908 その他の脳血管疾患」
 悪性新生物: 「II 新生物」のうち「0211 良性新生物<腫瘍>及びその他の新生物<腫瘍>」を除いたもの
 精神および行動の障害: 「V 精神および行動の障害」全て
 腎不全: 「1402 腎不全」

※入院には食事療養を含み、入院外には調剤を含む。

市町フェイスシート(安芸太田町)

I. 令和5年度 安芸太田町(国保)の医療費等の現況

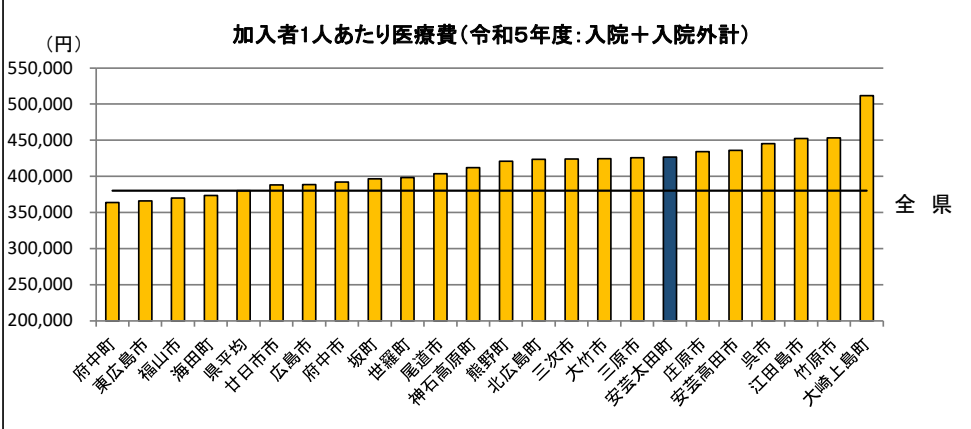
※国保退職者を除く。なお、全県においては国保組合を含む。

1. 安芸太田町の概況

区分	人口 (R05.1.1)	高齢者人口 (65歳以上)	高齢化率	特定健診実施率	メタボ該当者及び 予備群
安芸太田町	5,700人	2,945人	51.7%	51.1%	30.9%
広島医療圏	1,354,735人	361,389人	26.7%	29.0%	26.5%
全県	2,770,623人	823,177人	29.7%	31.0%	30.8%

※メタボ該当者及び予備群とは、肥満リスクと血糖・血圧・脂質リスクのうち2つ以上該当する者。

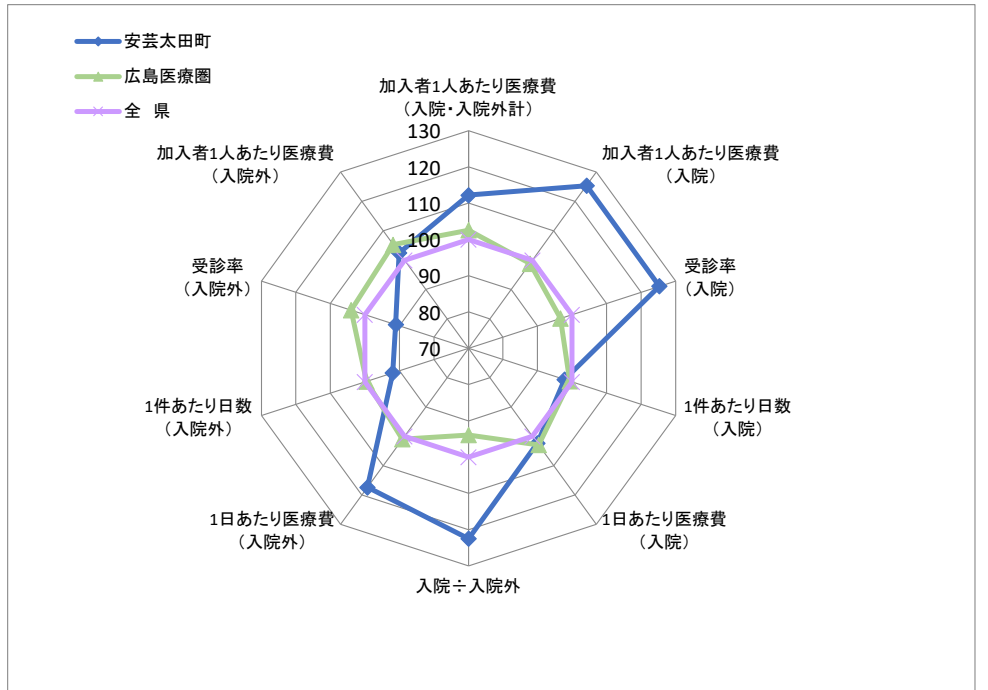
2. 1人あたり医療費



区分	安芸太田町	広島医療圏	全県	全国
入院	202,186円	159,313円	161,168円	160,232円
入院外	224,326円	230,520円	218,943円	219,979円
計	426,513円	389,833円	380,111円	380,211円

※入院には食事療養を含み、入院外には調剤を含む。
※全国値は令和5年度国民健康保険事業年報の数値に基づいており、退職者医療分を含む。

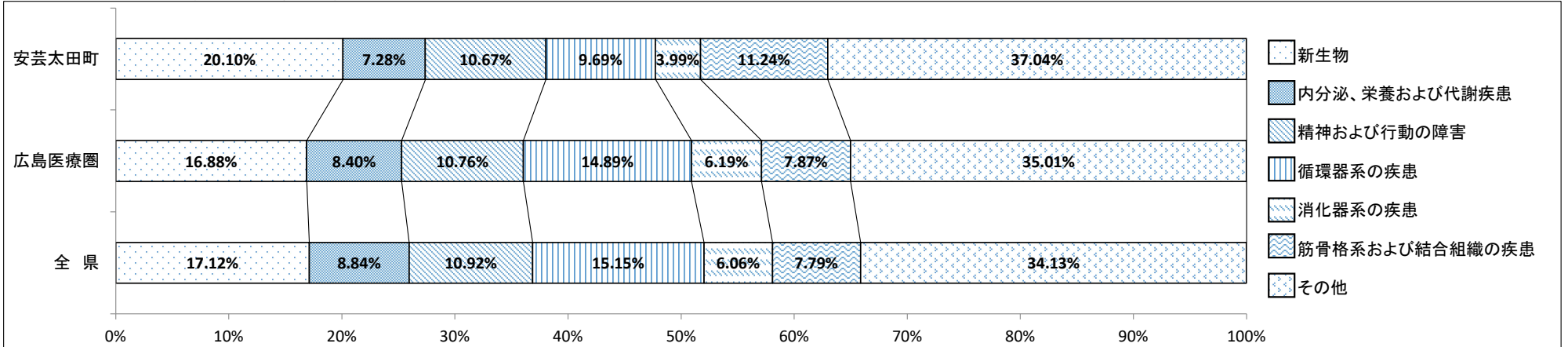
3. 診療諸率(受診率・1件あたり日数・1日あたり医療費)



区分	安芸太田町		広島医療圏		全県		全国	
	入院	入院外	入院	入院外	入院	入院外	入院	入院外
受診率(1,000人あたり)	318	8,140	245	9,293	254	8,939	228	8,618
1件あたり日数	16.16日	0.83日	16.41日	0.89日	16.51日	0.90日	15.68日	0.87日
1日あたり医療費	39,349円	18,863円	39,584円	16,230円	38,457円	16,070円	41,822円	16,637円

※入院には食事療養を含み、入院外には調剤を含む。
※全国値は令和5年度国民健康保険事業年報の数値に基づいており、退職者医療分を含む。

4. 主要な疾病分類別医療費の構成(【入院・入院外計】:社会保険表章用疾病分類)



※入院には食事療養を含み、入院外には調剤を含む。

5. 疾病分類別診療諸率(入院)

(安芸太田町上位5位:社会保険表章用疾病分類)

受診率(1,000人あたり)	安芸太田町	広島医療圏	全県
新生物	53	38	39
精神及び行動の障害	95	55	57
筋骨格系及び結合組織の疾患	33	15	14
循環器系の疾患	27	29	28
損傷、中毒及びその他の外因の影響	19	18	18



1件あたり日数	安芸太田町	広島医療圏	全県
新生物	11.59日	9.93日	10.10日
精神及び行動の障害	27.66日	27.93日	28.24日
筋骨格系及び結合組織の疾患	12.00日	13.94日	14.00日
循環器系の疾患	13.80日	13.43日	13.57日
損傷、中毒及びその他の外因の影響	11.25日	13.73日	14.10日



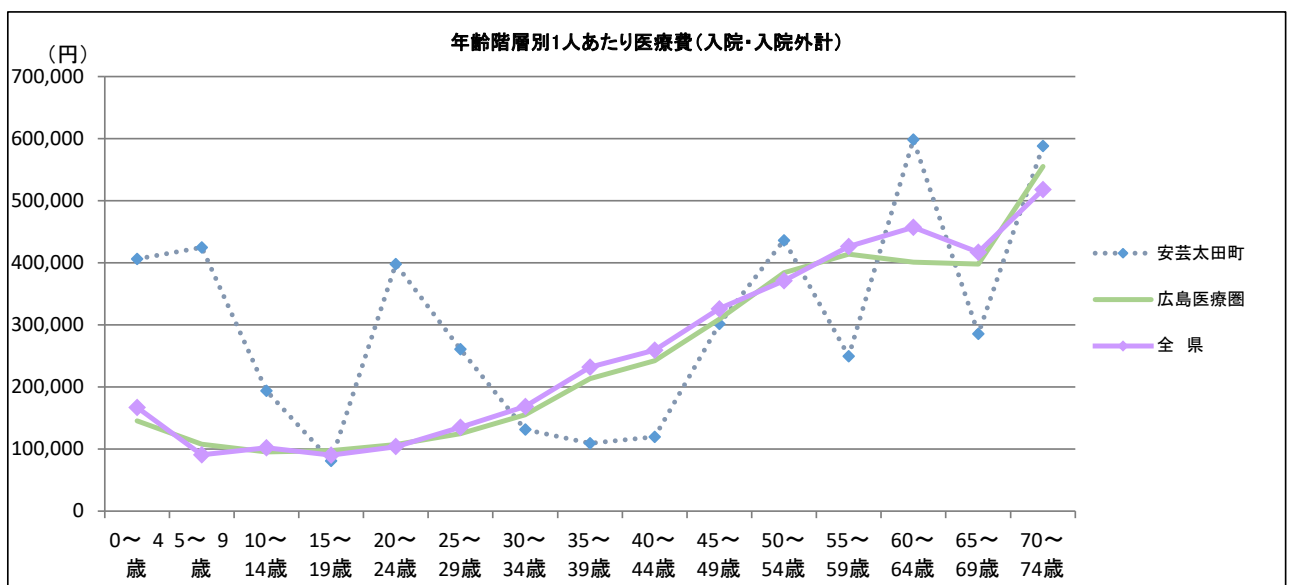
1日あたり医療費	安芸太田町	広島医療圏	全県
新生物	78,765円	82,512円	77,036円
精神及び行動の障害	15,067円	17,200円	16,937円
筋骨格系及び結合組織の疾患	67,700円	57,946円	58,139円
循環器系の疾患	63,712円	71,958円	68,376円
損傷、中毒及びその他の外因の影響	70,870円	47,075円	45,306円



1人あたり医療費	安芸太田町	広島医療圏	全県
新生物	48,490円	3,842,804円	30,709円
精神及び行動の障害	39,397円	26,438円	27,279円
筋骨格系及び結合組織の疾患	26,657円	12,117円	11,218円
循環器系の疾患	24,041円	28,456円	26,152円
損傷、中毒及びその他の外因の影響	14,949円	11,705円	11,450円

※1人あたり医療費=受診率×1件あたり日数×1日あたり医療費
※上記表において、端数処理のため数値は一致しない。
※入院には食事療養を含む。

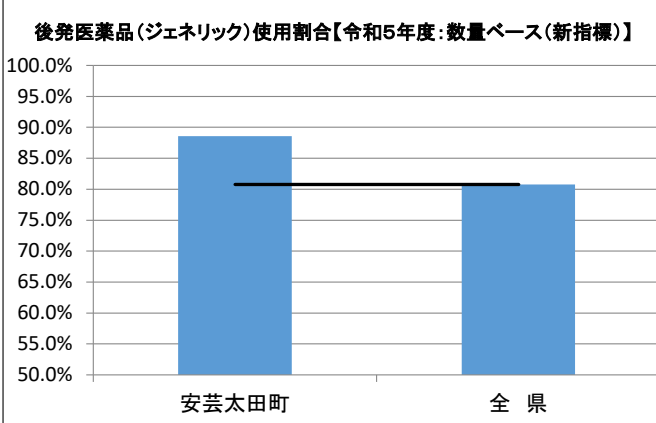
6. 年齢階層別1人あたり医療費(入院・入院外計)



区分	安芸太田町	広島医療圏	全県
0～4歳	406,120円	145,268円	166,880円
5～9歳	424,638円	107,900円	90,437円
10～14歳	193,574円	95,411円	102,234円
15～19歳	80,613円	97,321円	89,882円
20～24歳	398,139円	107,071円	103,807円
25～29歳	260,982円	124,817円	134,794円
30～34歳	131,340円	155,162円	168,435円
35～39歳	109,203円	213,343円	232,151円
40～44歳	119,467円	242,123円	259,382円
45～49歳	301,760円	309,094円	326,040円
50～54歳	436,384円	384,281円	370,954円
55～59歳	249,433円	414,134円	426,309円
60～64歳	598,383円	401,207円	457,340円
65～69歳	285,747円	398,193円	417,259円
70～74歳	588,189円	555,138円	518,161円

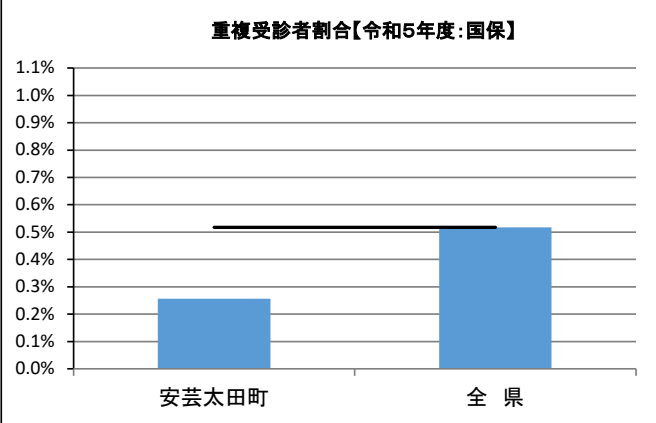
※入院には食事療養を含み、入院外には調剤を含む。

7. 後発医薬品(ジェネリック)の使用割合



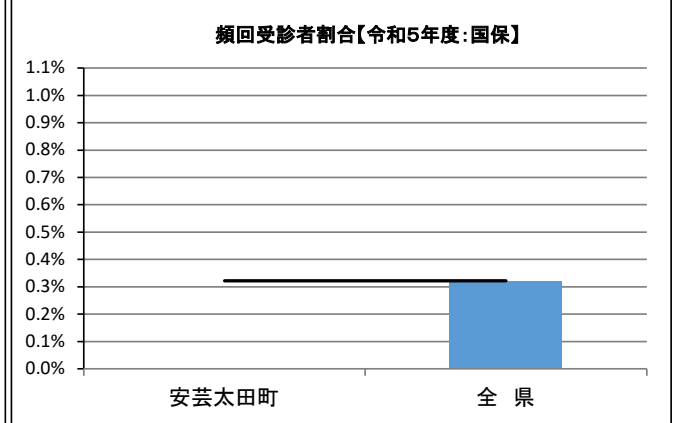
※新指標の数量シェア = $\frac{\text{後発医薬品}}{\text{後発医薬品あり先発医薬品} + \text{後発医薬品}}$

8. 重複受診者割合



※重複受診とは、3ヶ月連続して、1ヶ月に同一疾病での受診医療機関が3ヶ所以上の場合

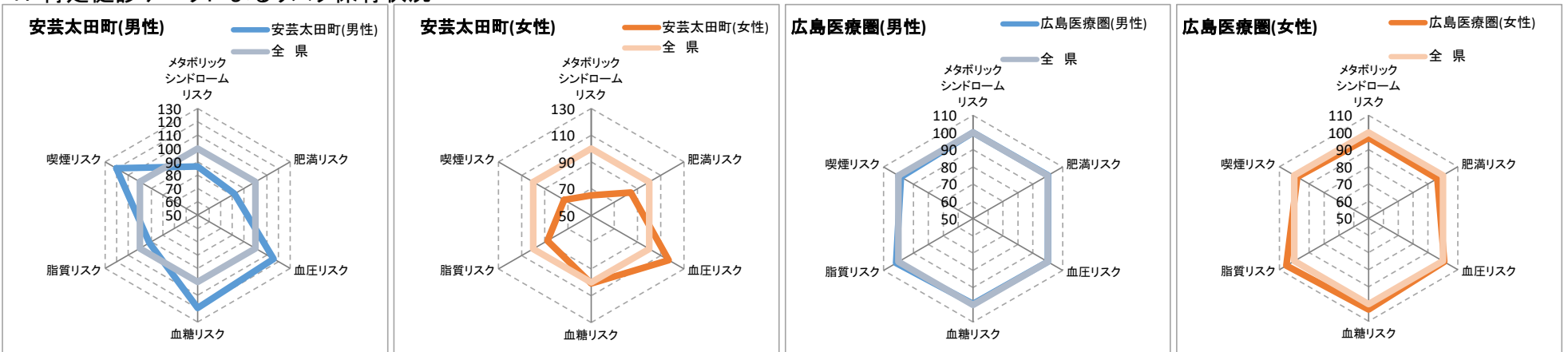
9. 頻回受診者割合



※頻回受診とは、3ヶ月連続して、1ヶ月の同一医療機関での受診が15回以上の場合

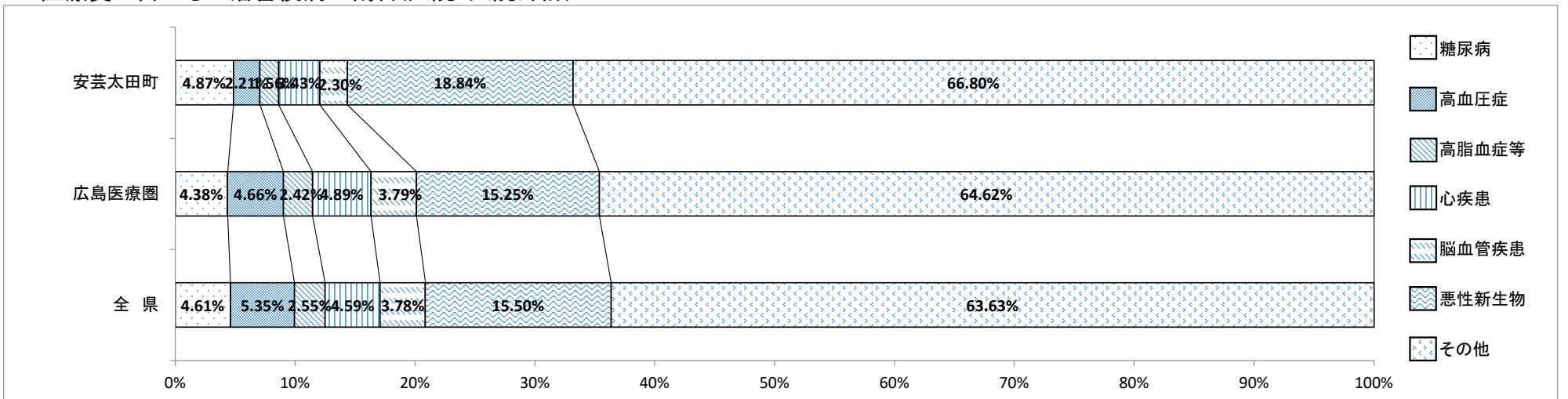
II. 令和5年度 安芸太田町の特定健診データ等の現況

1. 特定健診データによるリスク保有状況



※肥満リスクとは、腹囲男性85cm・女性90cm以上またはBMI25kg/㎡
 血圧リスクとは、収縮期血圧130mmHgまたは拡張期血圧85mmHg
 脂質リスクとは、中性脂肪150mg/dl以上またはHDLコレステロール40mg/dl未満
 メタボリックシンドロームリスクとは、肥満リスクと血糖・血圧・脂質リスクのうち2つ以上に該当の場合
 喫煙リスクとは、問診票で喫煙していると回答ありの場合

2. 医療費に占める生活習慣病の割合(入院・入院外計)



患者1人あたり医療費(入院・入院外計)

区分	安芸太田町	広島医療圏	全 県
糖 尿 病	291,887円	220,967円	222,735円
高 血 圧 症	90,059円	120,339円	127,035円
高 脂 血 症 等	109,202円	104,158円	107,403円
心 疾 患	301,736円	345,321円	325,701円
脳 血 管 疾 患	322,201円	360,527円	372,546円
悪 性 新 生 物	836,086円	626,673円	659,905円
精 神 お よ び 行 動 の 障 害	640,015円	410,515円	442,821円
腎 不 全	573,224円	1,719,454円	1,178,314円

※「2. 医療費に占める生活習慣病の割合」はレセプトの傷病情報を121の傷病名に分類した社会保険表章用病名を用いて、「傷病名コード(121分類)」における生活習慣病は以下の通り定義した。
 糖尿病:「0402 糖尿病」
 高血圧症:「0901 高血圧性疾患」
 高脂血症等:「0403 脂質異常症」
 心疾患:「0902 虚血性心疾患」、「0903 その他の心疾患」
 脳血管疾患:「0904 くも膜下出血」、「0905 脳内出血」、「0906 脳梗塞」、「0907 脳動脈硬化(症)」、
 「0908 その他の脳血管疾患」
 悪性新生物:「II 新生物」のうち「0211 良性新生物<腫瘍>及びその他の新生物<腫瘍>」を除いたもの
 精神および行動の障害:「V 精神および行動の障害」全て
 腎不全:「1402 腎不全」

※入院には食事療養を含み、入院外には調剤を含む。

市町フェイスシート(北広島町)

I. 令和5年度 北広島町(国保)の医療費等の現況

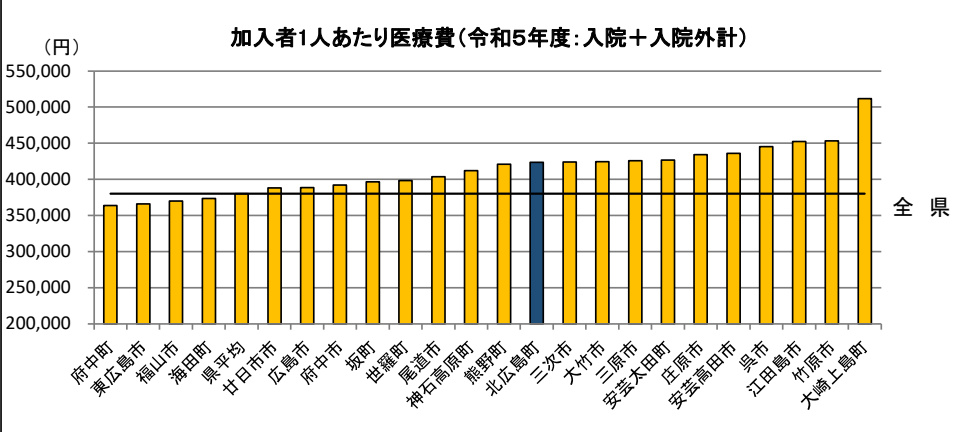
※国保退職者を除く。なお、全県においては国保組合を含む。

1. 北広島町の概況

区分	人口 (R05.1.1)	高齢者人口 (65歳以上)	高齢化率	特定健診実施率	メタボ該当者及び 予備群
北広島町	17,471人	6,885人	39.4%	40.4%	25.8%
広島医療圏	1,354,735人	361,389人	26.7%	29.0%	26.5%
全県	2,770,623人	823,177人	29.7%	31.0%	30.8%

※メタボ該当者及び予備群とは、肥満リスクと血糖・血圧・脂質リスクのうち2つ以上該当する者。

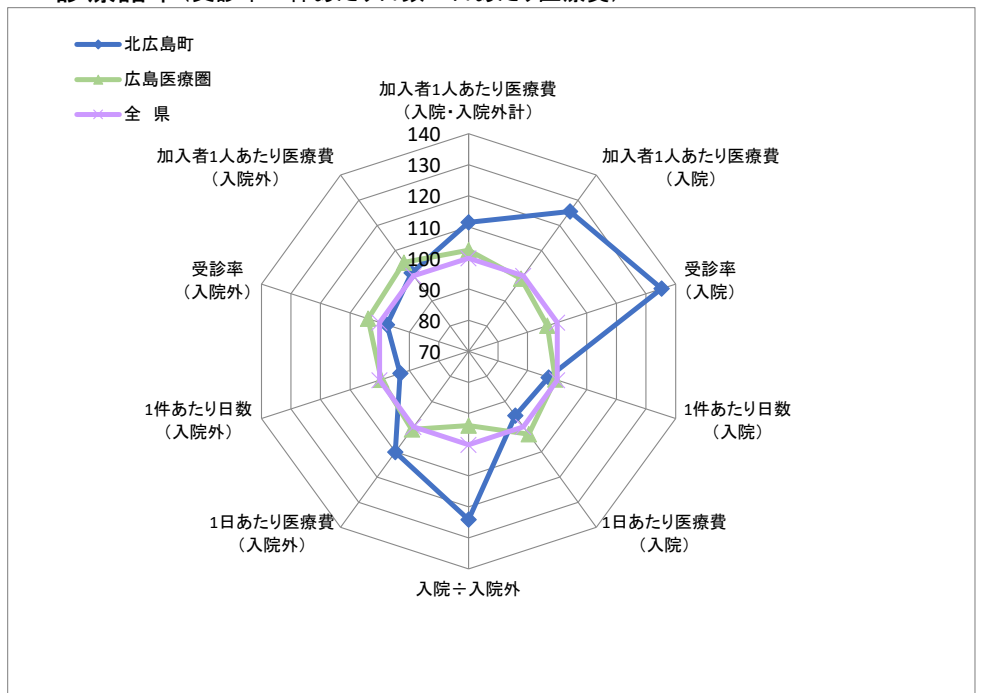
2. 1人あたり医療費



区分	北広島町	広島医療圏	全県	全国
入院	202,360円	159,313円	161,168円	160,232円
入院外	221,424円	230,520円	218,943円	219,979円
計	423,783円	389,833円	380,111円	380,211円

※入院には食事療養を含み、入院外には調剤を含む。
※全国値は令和5年度国民健康保険事業年報の数値に基づいており、退職者医療分を含む。

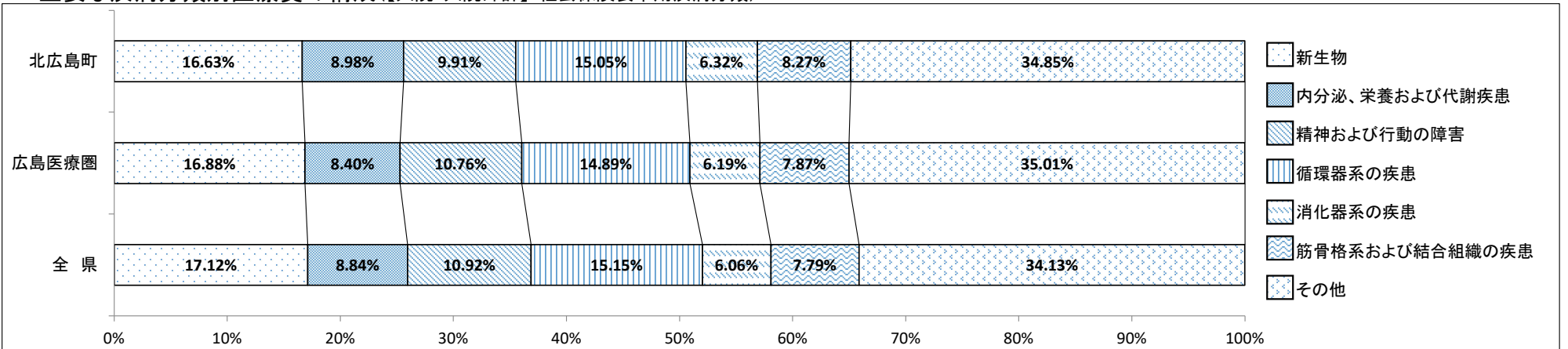
3. 診療諸率(受診率・1件あたり日数・1日あたり医療費)



区分	北広島町		広島医療圏		全県		全国	
	入院	入院外	入院	入院外	入院	入院外	入院	入院外
受診率(1,000人あたり)	343	8,718	245	9,293	254	8,939	228	8,618
1件あたり日数	16.04日	0.84日	16.41日	0.89日	16.51日	0.90日	15.68日	0.87日
1日あたり医療費	36,750円	17,688円	39,584円	16,230円	38,457円	16,070円	41,822円	16,637円

※入院には食事療養を含み、入院外には調剤を含む。
※全国値は令和5年度国民健康保険事業年報の数値に基づいており、退職者医療分を含む。

4. 主要な疾病分類別医療費の構成(【入院・入院外計】:社会保険表章用疾病分類)



※入院には食事療養を含み、入院外には調剤を含む。

5. 疾病分類別診療諸率(入院)

(北広島町上位5位:社会保険表章用疾病分類)

受診率(1,000人あたり)	北広島町	広島医療圏	全県
循環器系の疾患	43	29	28
新生物	45	38	39
精神及び行動の障害	70	55	57
神経系の疾患	27	19	16
筋骨格系及び結合組織の疾患	23	15	14

×

1件あたり日数	北広島町	広島医療圏	全県
循環器系の疾患	17.36日	13.43日	13.57日
新生物	10.08日	9.93日	10.10日
精神及び行動の障害	27.59日	27.93日	28.24日
神経系の疾患	22.35日	23.33日	23.55日
筋骨格系及び結合組織の疾患	15.01日	13.94日	14.00日

×

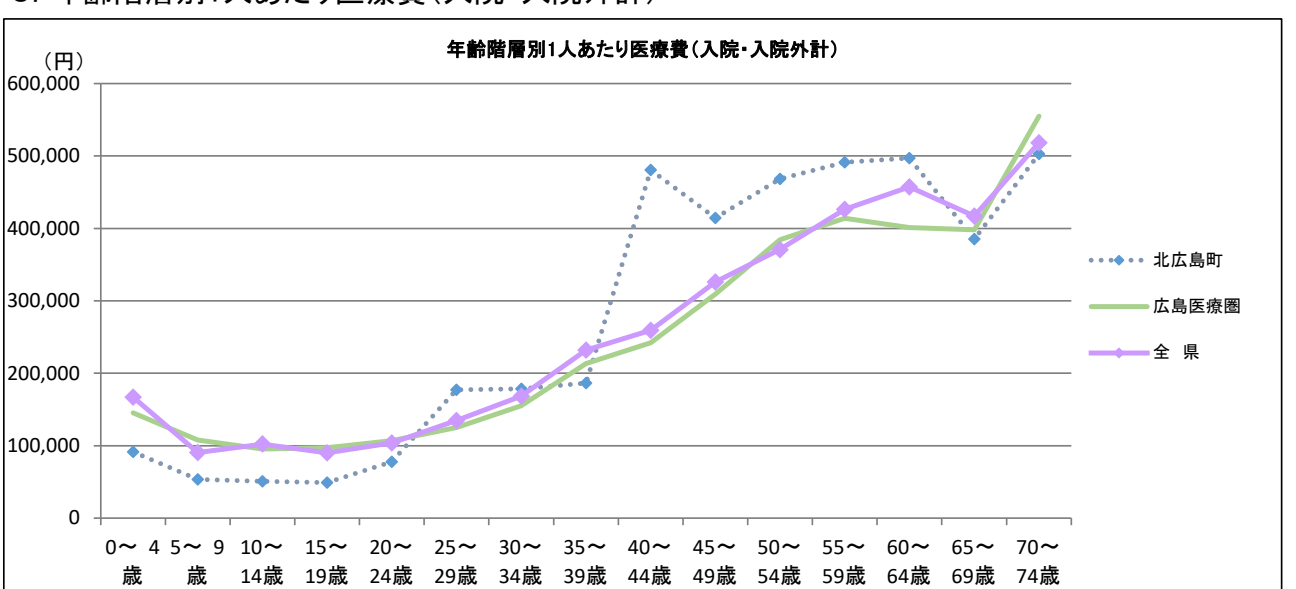
1日あたり医療費	北広島町	広島医療圏	全県
循環器系の疾患	48,146円	71,958円	68,376円
新生物	76,111円	82,512円	77,036円
精神及び行動の障害	16,722円	17,200円	16,937円
神経系の疾患	31,325円	27,549円	26,559円
筋骨格系及び結合組織の疾患	50,853円	57,946円	58,139円



1人あたり医療費	北広島町	広島医療圏	全県
循環器系の疾患	35,638円	28,456円	26,152円
新生物	34,887円	3,842,804円	30,709円
精神及び行動の障害	32,205円	26,438円	27,279円
神経系の疾患	19,028円	11,993円	10,222円
筋骨格系及び結合組織の疾患	17,911円	12,117円	11,218円

※1人あたり医療費=受診率×1件あたり日数×1日あたり医療費
※上記表において、端数処理のため数値は一致しない。
※入院には食事療養を含む。

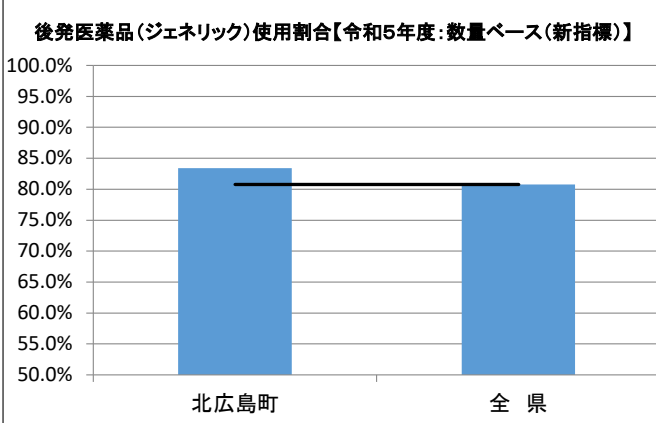
6. 年齢階層別1人あたり医療費(入院・入院外計)



区分	北広島町	広島医療圏	全県
0~4歳	91,547円	145,268円	166,880円
5~9歳	53,336円	107,900円	90,437円
10~14歳	50,700円	95,411円	102,234円
15~19歳	48,845円	97,321円	89,882円
20~24歳	77,604円	107,071円	103,807円
25~29歳	177,237円	124,817円	134,794円
30~34歳	178,257円	155,162円	168,435円
35~39歳	186,377円	213,343円	232,151円
40~44歳	480,980円	242,123円	259,382円
45~49歳	414,400円	309,094円	326,040円
50~54歳	468,270円	384,281円	370,954円
55~59歳	491,216円	414,134円	426,309円
60~64歳	497,278円	401,207円	457,340円
65~69歳	385,507円	398,193円	417,259円
70~74歳	503,086円	555,138円	518,161円

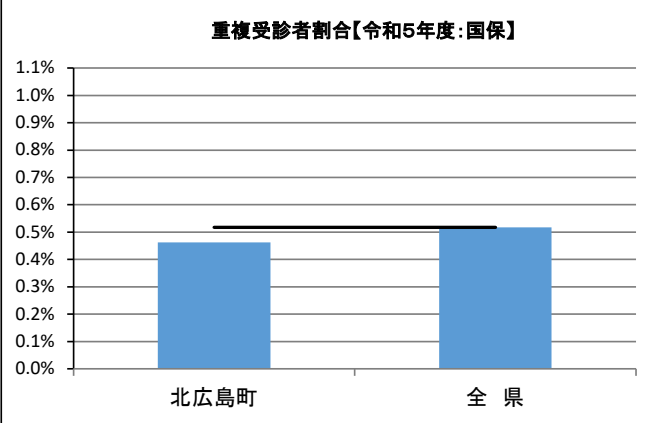
※入院には食事療養を含み、入院外には調剤を含む。

7. 後発医薬品(ジェネリック)の使用割合



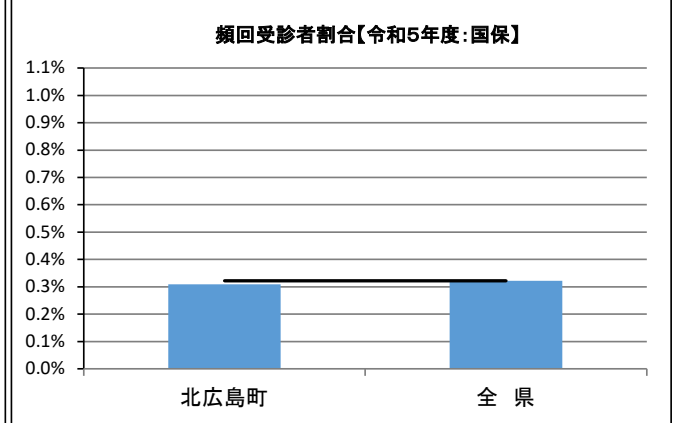
※新指標の数量シェア = $\frac{\text{後発医薬品}}{\text{後発医薬品あり先発医薬品} + \text{後発医薬品}}$

8. 重複受診者割合



※重複受診とは、3ヶ月連続して、1ヶ月に同一疾病での受診医療機関が3ヶ所以上の場合

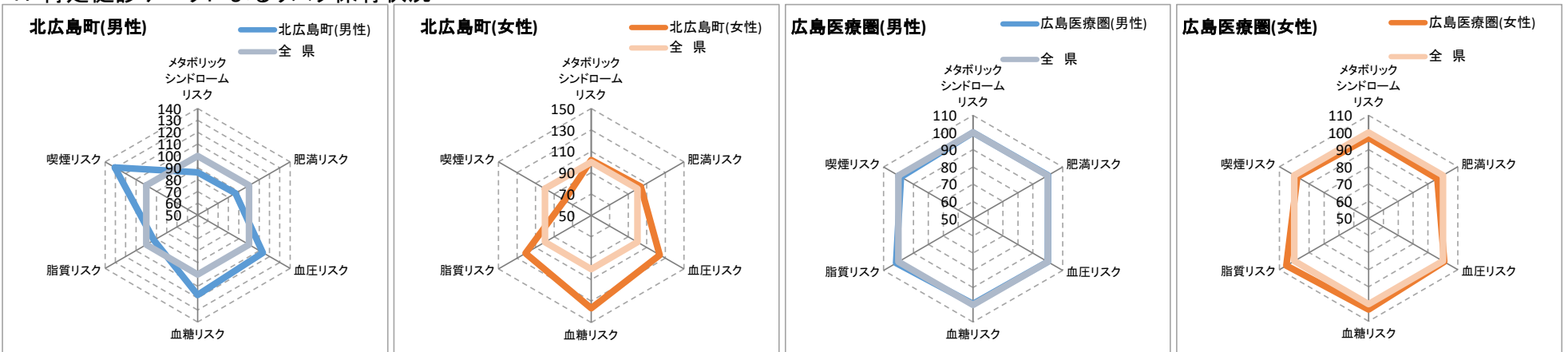
9. 頻回受診者割合



※頻回受診とは、3ヶ月連続して、1ヶ月の同一医療機関での受診が15回以上の場合

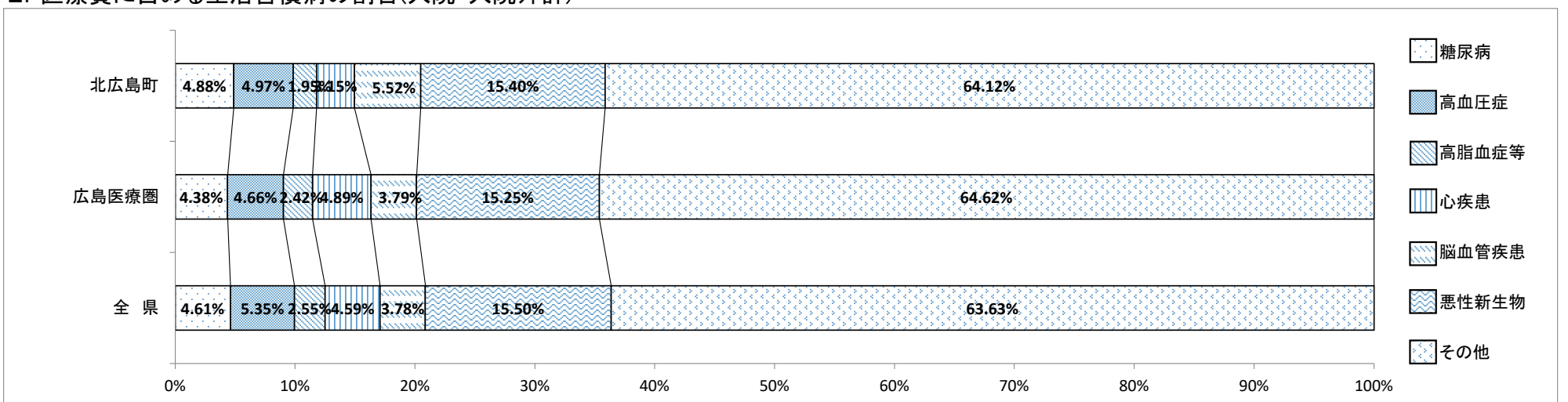
II. 令和5年度 北広島町の特特定健診データ等の現況

1. 特定健診データによるリスク保有状況



※肥満リスクとは、腹囲男性85cm・女性90cm以上またはBMI25kg/㎡
 血圧リスクとは、収縮期血圧130mmHgまたは拡張期血圧85mmHg
 脂質リスクとは、中性脂肪150mg/dl以上またはHDLコレステロール40mg/dl未満
 代謝リックシンドロームリスクとは、肥満リスクと血糖・血圧・脂質リスクのうち2つ以上に該当の場合
 喫煙リスクとは、問診票で喫煙していると回答ありの場合

2. 医療費に占める生活習慣病の割合(入院・入院外計)



患者1人あたり医療費(入院・入院外計)

区分	北広島町	広島医療圏	全 県
糖 尿 病	216,526円	220,967円	222,735円
高 血 圧 症	123,402円	120,339円	127,035円
高 脂 血 症 等	96,662円	104,158円	107,403円
心 疾 患	267,891円	345,321円	325,701円
脳 血 管 疾 患	639,006円	360,527円	372,546円
悪 性 新 生 物	526,696円	626,673円	659,905円
精 神 お よ び 行 動 の 障 害	487,531円	410,515円	442,821円
腎 不 全	1,729,469円	1,719,454円	1,178,314円

※「2. 医療費に占める生活習慣病の割合」はレセプトの傷病名を121の傷病名に分類した社会保険表章用病名を用いて、「傷病名コード(121分類)」における生活習慣病は以下の通り定義した。
 糖尿病: 「0402 糖尿病」
 高血圧症: 「0901 高血圧性疾患」
 高脂血症等: 「0403 脂質異常症」
 心疾患: 「0902 虚血性心疾患」、「0903 その他の心疾患」
 脳血管疾患: 「0904 くも膜下出血」、「0905 脳内出血」、「0906 脳梗塞」、「0907 脳動脈硬化(症)」、
 「0908 その他の脳血管疾患」
 悪性新生物: 「II 新生物」のうち「0211 良性新生物<腫瘍>及びその他の新生物<腫瘍>」を除いたもの
 精神および行動の障害: 「V 精神および行動の障害」全て
 腎不全: 「1402 腎不全」

※入院には食事療養を含み、入院外には調剤を含む。

市町フェイスシート(大崎上島町)

I. 令和5年度 大崎上島町(国保)の医療費等の現況

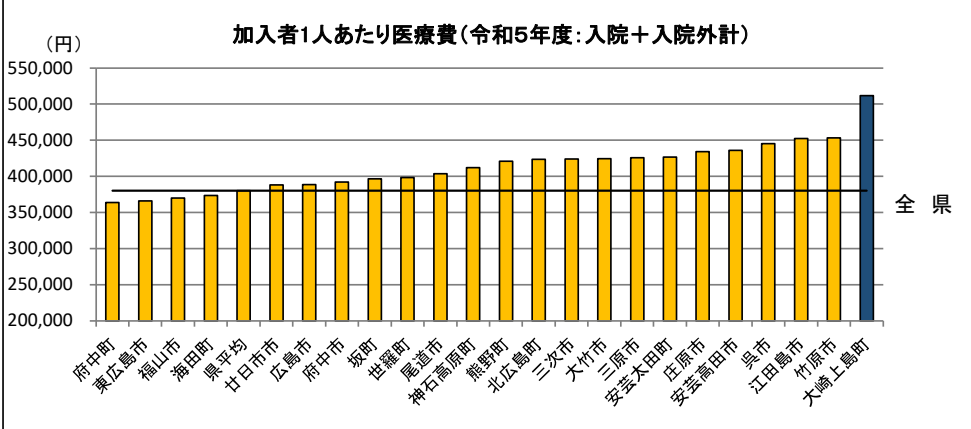
※国保退職者を除く。なお、全県においては国保組合を含む。

1. 大崎上島町の概況

区分	人口 (R05.1.1)	高齢者人口 (65歳以上)	高齢化率	特定健診実施率	メタボ該当者及び 予備群
大崎上島町	7,022人	3,268人	46.5%	30.7%	29.6%
広島中央医療圏	220,961人	60,110人	27.2%	33.6%	34.1%
全県	2,770,623人	823,177人	29.7%	31.0%	30.8%

※メタボ該当者及び予備群とは、肥満リスクと血糖・血圧・脂質リスクのうち2つ以上該当する者。

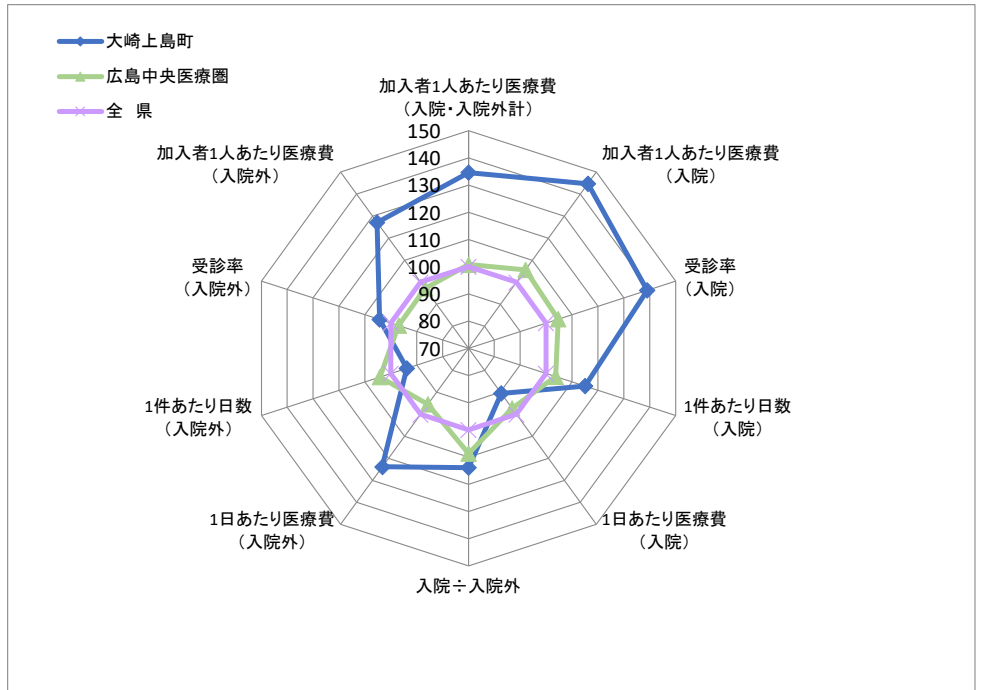
2. 1人あたり医療費



区分	大崎上島町	広島中央医療圏	全県	全国
入院	233,263円	170,234円	161,168円	160,232円
入院外	278,279円	212,815円	218,943円	219,979円
計	511,542円	383,049円	380,111円	380,211円

※入院には食事療養を含み、入院外には調剤を含む。
※全国値は令和5年度国民健康保険事業年報の数値に基づいており、退職者医療分を含む。

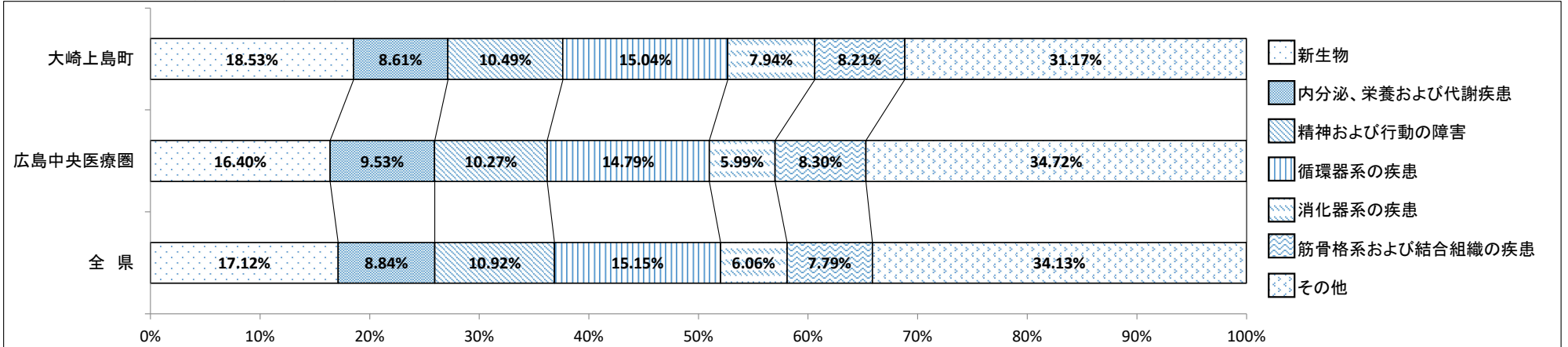
3. 診療諸率(受診率・1件あたり日数・1日あたり医療費)



区分	大崎上島町		広島中央医療圏		全県		全国	
	入院	入院外	入院	入院外	入院	入院外	入院	入院外
受診率(1,000人あたり)	353	9,323	265	8,668	254	8,939	228	8,618
1件あたり日数	18.99日	0.84日	17.12日	0.94日	16.51日	0.90日	15.68日	0.87日
1日あたり医療費	34,816円	19,903円	37,445円	15,332円	38,457円	16,070円	41,822円	16,637円

※入院には食事療養を含み、入院外には調剤を含む。
※全国値は令和5年度国民健康保険事業年報の数値に基づいており、退職者医療分を含む。

4. 主要な疾病分類別医療費の構成(【入院・入院外計】:社会保険表章用疾病分類)



※入院には食事療養を含み、入院外には調剤を含む。

5. 疾病分類別診療諸率(入院)

(大崎上島町上位5位:社会保険表章用疾病分類)

受診率(1,000人あたり)	大崎上島町	広島中央医療圏	全県
新生物	59	45	39
精神及び行動の障害	90	53	57
循環器系の疾患	39	27	28
筋骨格系及び結合組織の疾患	26	16	14
神経系の疾患	32	25	16



1件あたり日数	大崎上島町	広島中央医療圏	全県
新生物	12.60日	10.42日	10.10日
精神及び行動の障害	28.83日	27.86日	28.24日
循環器系の疾患	18.02日	14.74日	13.57日
筋骨格系及び結合組織の疾患	18.95日	14.82日	14.00日
神経系の疾患	25.28日	24.55日	23.55日



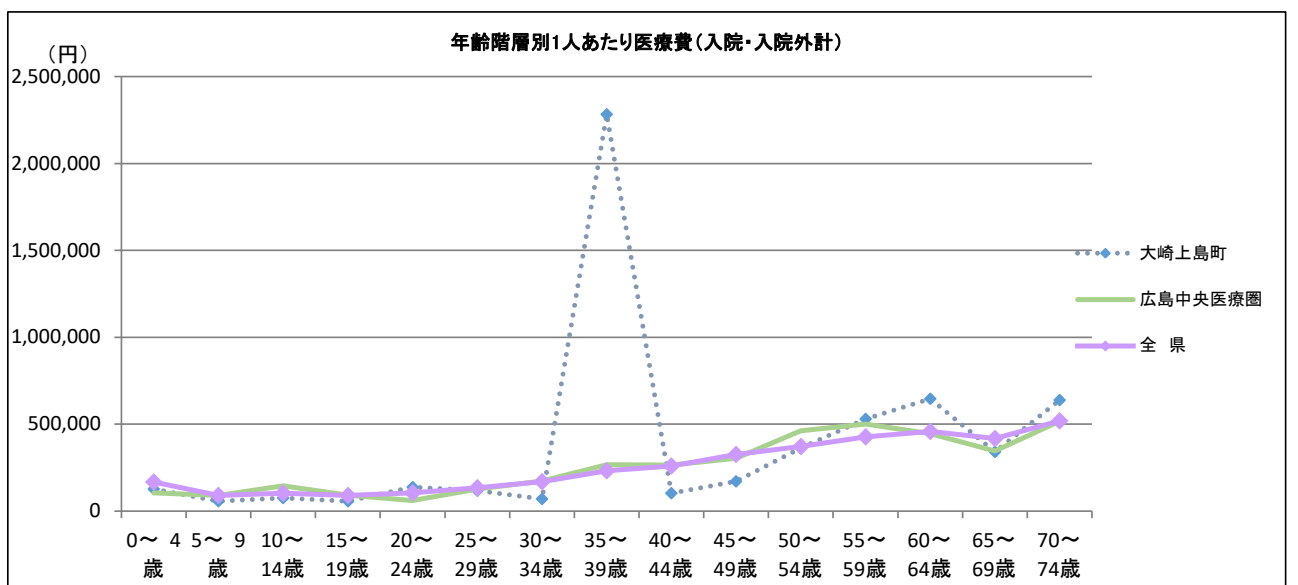
1日あたり医療費	大崎上島町	広島中央医療圏	全県
新生物	71,563円	77,260円	77,036円
精神及び行動の障害	15,881円	16,933円	16,937円
循環器系の疾患	58,261円	63,421円	68,376円
筋骨格系及び結合組織の疾患	43,443円	49,840円	58,139円
神経系の疾患	25,793円	28,131円	26,559円



1人あたり医療費	大崎上島町	広島中央医療圏	全県
新生物	53,114円	32,828円	30,709円
精神及び行動の障害	41,248円	25,151円	27,279円
循環器系の疾患	40,738円	25,688円	26,152円
筋骨格系及び結合組織の疾患	21,104円	11,972円	11,218円
神経系の疾患	20,788円	17,548円	10,222円

※1人あたり医療費=受診率×1件あたり日数×1日あたり医療費
※上記表において、端数処理のため数値は一致しない。
※入院には食事療養を含む。

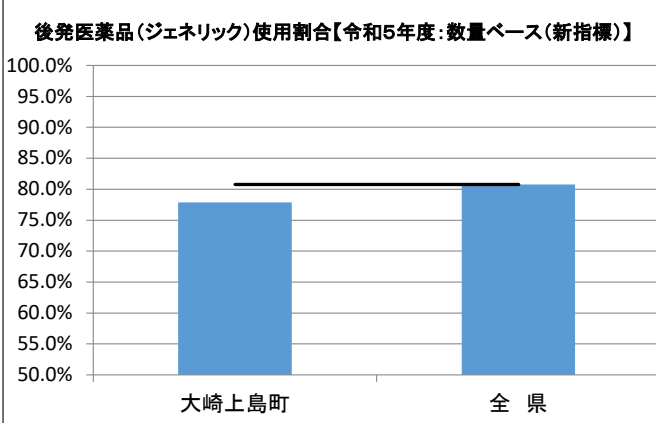
6. 年齢階層別1人あたり医療費(入院・入院外計)



区分	大崎上島町	広島中央医療圏	全県
0～4歳	126,192円	104,230円	166,880円
5～9歳	56,761円	89,273円	90,437円
10～14歳	74,518円	146,079円	102,234円
15～19歳	57,219円	91,065円	89,882円
20～24歳	137,464円	60,575円	103,807円
25～29歳	116,955円	126,133円	134,794円
30～34歳	69,824円	173,365円	168,435円
35～39歳	2,283,971円	265,878円	232,151円
40～44歳	103,377円	265,195円	259,382円
45～49歳	171,213円	302,730円	326,040円
50～54歳	362,434円	462,563円	370,954円
55～59歳	530,134円	500,153円	426,309円
60～64歳	645,519円	446,044円	457,340円
65～69歳	339,808円	346,745円	417,259円
70～74歳	637,842円	517,525円	518,161円

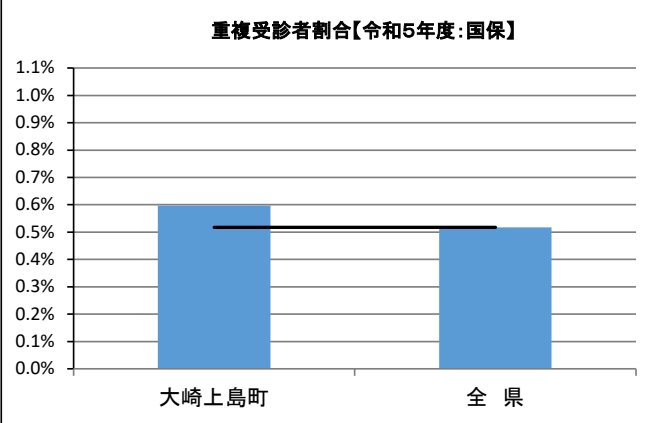
※入院には食事療養を含み、入院外には調剤を含む。

7. 後発医薬品(ジェネリック)の使用割合



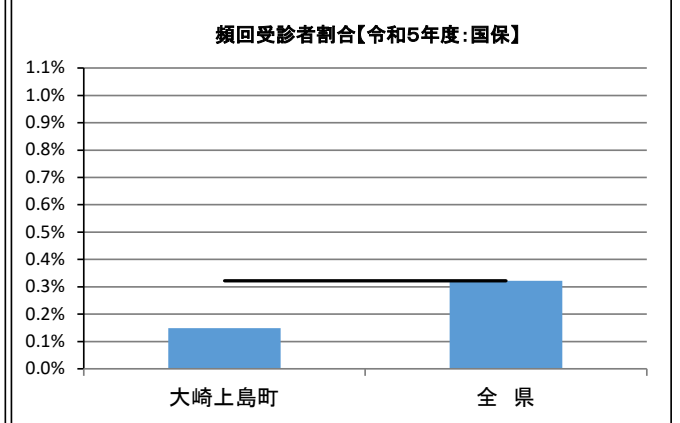
※新指標の数量シェア = $\frac{\text{後発医薬品}}{\text{後発医薬品あり先発医薬品} + \text{後発医薬品}}$

8. 重複受診者割合



※重複受診とは、3ヶ月連続して、1ヶ月に同一疾病での受診医療機関が3ヶ所以上の場合

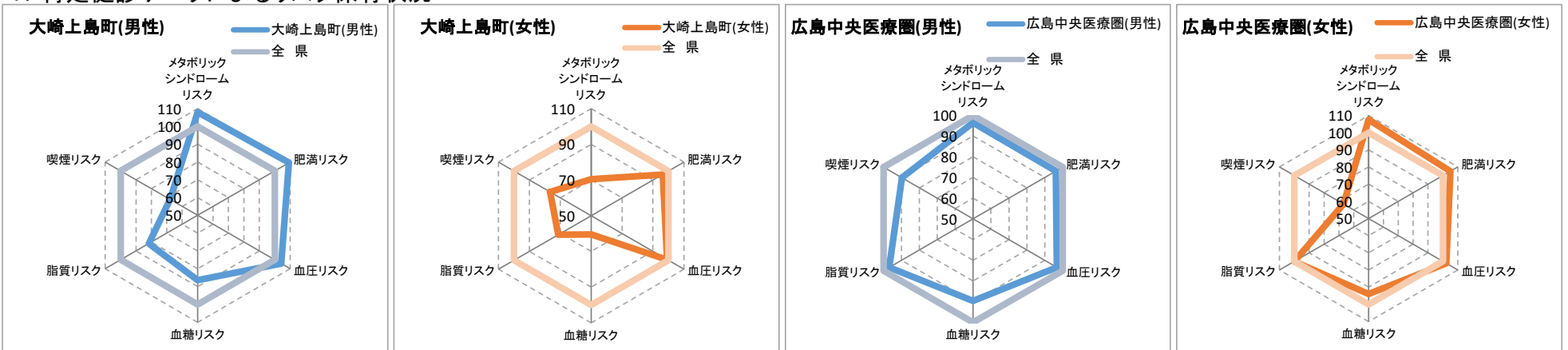
9. 頻回受診者割合



※頻回受診とは、3ヶ月連続して、1ヶ月の同一医療機関での受診が15回以上の場合

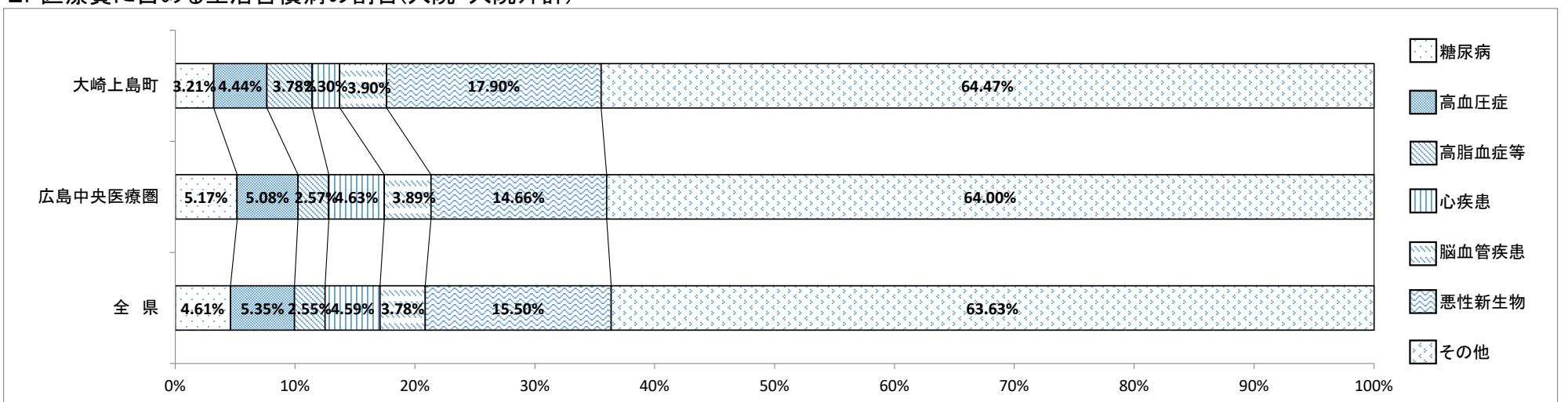
II. 令和5年度 大崎上島町の特定健診データ等の現況

1. 特定健診データによるリスク保有状況



※肥満リスクとは、腹囲男性85cm・女性90cm以上またはBMI25kg/㎡
 血圧リスクとは、収縮期血圧130mmHgまたは拡張期血圧85mmHg
 脂質リスクとは、中性脂肪150mg/dl以上またはHDLコレステロール40mg/dl未満
 代謝リスクとは、肥満リスクと血糖・血圧・脂質リスクのうち2つ以上に該当の場合
 喫煙リスクとは、問診票で喫煙していると回答ありの場合

2. 医療費に占める生活習慣病の割合(入院・入院外計)



患者1人あたり医療費(入院・入院外計)

区分	大崎上島町	広島中央医療圏	全 県
糖 尿 病	188,274円	242,825円	222,735円
高 血 圧 症	151,006円	122,538円	127,035円
高 脂 血 症 等	149,917円	108,689円	107,403円
心 疾 患	117,887円	329,069円	325,701円
脳 血 管 疾 患	505,051円	352,300円	372,546円
悪 性 新 生 物	777,167円	746,506円	659,905円
精 神 お よ び 行 動 の 障 害	730,453円	422,265円	442,821円
腎 不 全	1,751,884円	829,323円	1,178,314円

※「2. 医療費に占める生活習慣病の割合」はレセプトの傷病情報を121の傷病名に分類した社会保険表章用病名を用いて、「傷病名コード(121分類)」における生活習慣病は以下の通り定義した。
 糖尿病: 「0402 糖尿病」
 高血圧症: 「0901 高血圧性疾患」
 高脂血症等: 「0403脂質異常症」
 心疾患: 「0902 虚血性心疾患」、「0903 その他の心疾患」
 脳血管疾患: 「0904 くも膜下出血」、「0905 脳内出血」、「0906 脳梗塞」、「0907 脳動脈硬化(症)」、
 「0908 その他の脳血管疾患」
 悪性新生物: 「II 新生物」のうち「0211 良性新生物<腫瘍>及びその他の新生物<腫瘍>」を除いたもの
 精神および行動の障害: 「V 精神および行動の障害」全て
 腎不全: 「1402 腎不全」

※入院には食事療養を含み、入院外には調剤を含む。

市町フェイスシート(世羅町)

I. 令和5年度 世羅町(国保)の医療費等の現況

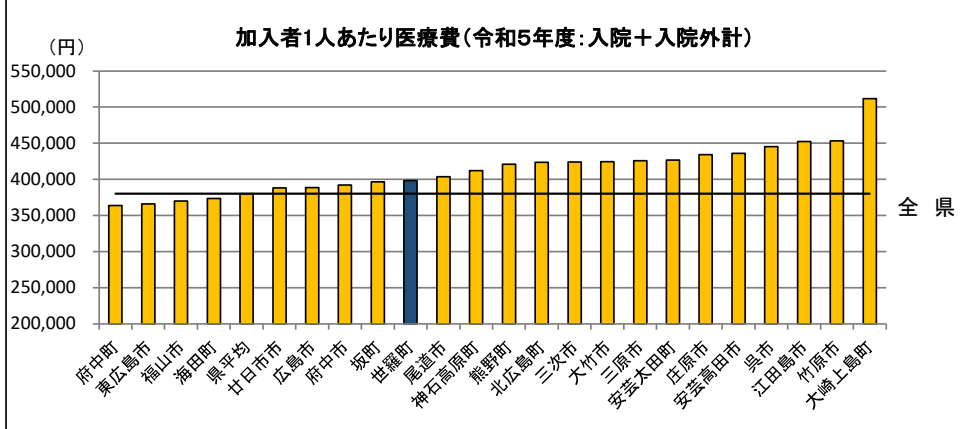
※国保退職者を除く。なお、全県においては国保組合を含む。

1. 世羅町の概況

区分	人口 (R05.1.1)	高齢者人口 (65歳以上)	高齢化率	特定健診実施率	メタボ該当者及び 予備群
世羅町	15,167人	6,409人	42.3%	38.8%	30.1%
尾三医療圏	234,328人	86,290人	36.8%	32.1%	30.8%
全県	2,770,623人	823,177人	29.7%	31.0%	30.8%

※メタボ該当者及び予備群とは、肥満リスクと血糖・血圧・脂質リスクのうち2つ以上該当する者。

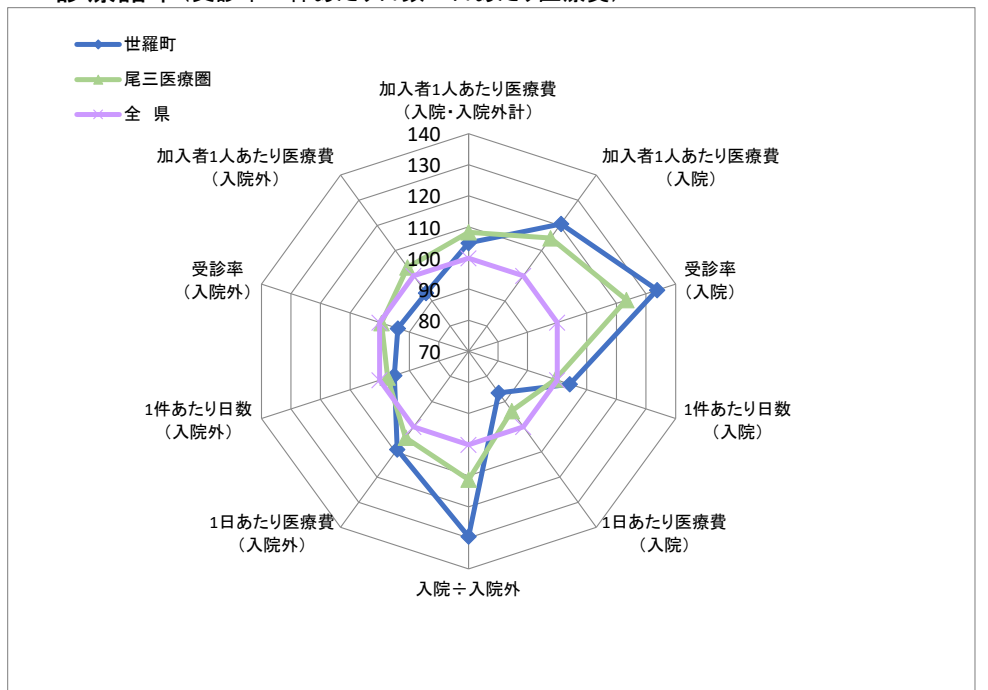
2. 1人あたり医療費



区分	世羅町	尾三医療圏	全県	全国
入院	194,524円	185,266円	161,168円	160,232円
入院外	203,948円	226,256円	218,943円	219,979円
計	398,472円	411,522円	380,111円	380,211円

※入院には食事療養を含み、入院外には調剤を含む。
※全国値は令和5年度国民健康保険事業年報の数値に基づいており、退職者医療分を含む。

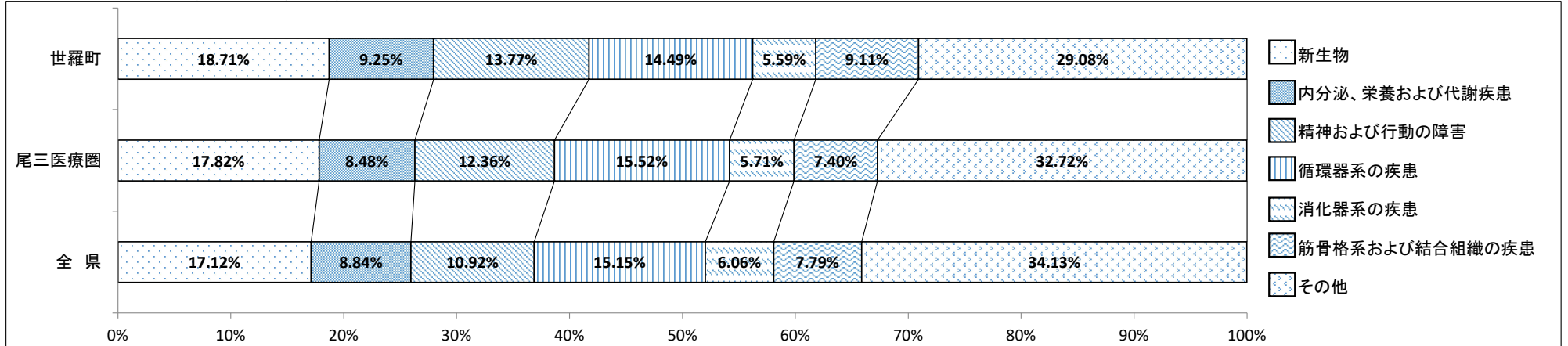
3. 診療諸率(受診率・1件あたり日数・1日あたり医療費)



区分	世羅町		尾三医療圏		全県		全国	
	入院	入院外	入院	入院外	入院	入院外	入院	入院外
受診率(1,000人あたり)	340	8,390	313	8,888	254	8,939	228	8,618
1件あたり日数	17.21日	0.85日	16.41日	0.87日	16.51日	0.90日	15.68日	0.87日
1日あたり医療費	33,288円	17,523円	36,040円	16,767円	38,457円	16,070円	41,822円	16,637円

※入院には食事療養を含み、入院外には調剤を含む。
※全国値は令和5年度国民健康保険事業年報の数値に基づいており、退職者医療分を含む。

4. 主要な疾病分類別医療費の構成(【入院・入院外計】:社会保険表章用疾病分類)



※入院には食事療養を含み、入院外には調剤を含む。

5. 疾病分類別診療諸率(入院)

(世羅町上位5位:社会保険表章用疾病分類)

受診率(1,000人あたり)	世羅町	尾三医療圏	全県
新生物	53	50	39
精神及び行動の障害	102	79	57
循環器系の疾患	29	33	28
筋骨格系及び結合組織の疾患	21	18	14
神経系の疾患	23	20	16



1件あたり日数	世羅町	尾三医療圏	全県
新生物	11.15日	10.45日	10.10日
精神及び行動の障害	28.82日	28.35日	28.24日
循環器系の疾患	12.34日	13.18日	13.57日
筋骨格系及び結合組織の疾患	12.66日	14.23日	14.00日
神経系の疾患	24.09日	22.24日	23.55日



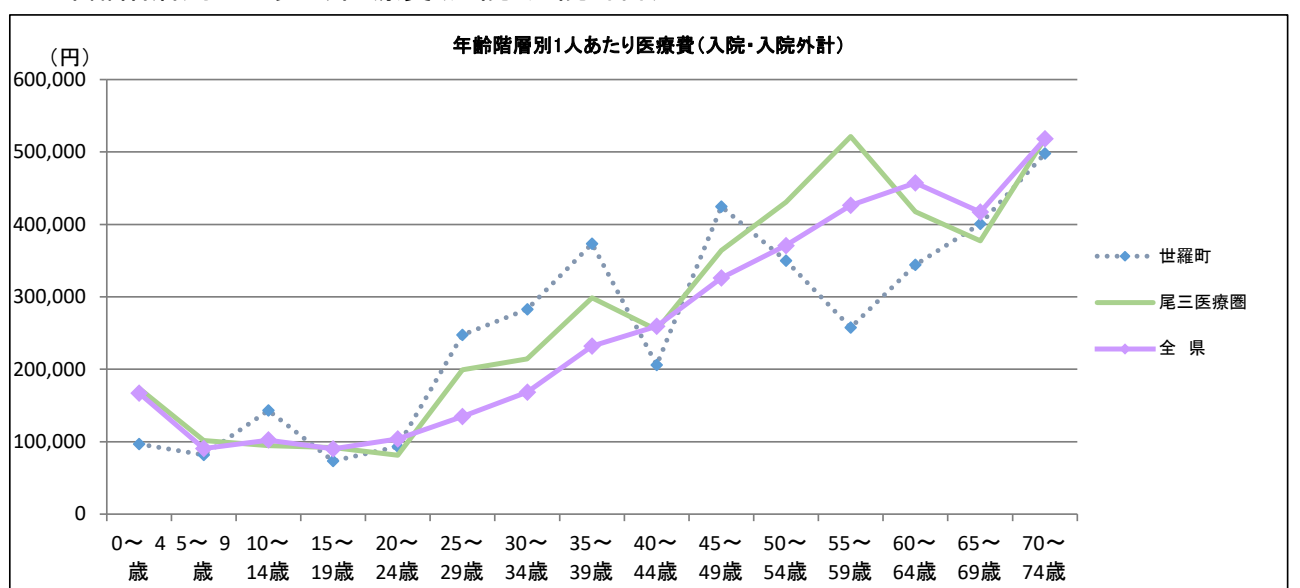
1日あたり医療費	世羅町	尾三医療圏	全県
新生物	77,057円	73,557円	77,036円
精神及び行動の障害	15,078円	16,065円	16,937円
循環器系の疾患	62,333円	62,579円	68,376円
筋骨格系及び結合組織の疾患	58,675円	55,055円	58,139円
神経系の疾患	25,053円	27,659円	26,559円



1人あたり医療費	世羅町	尾三医療圏	全県
新生物	101,782円	48,696円	30,709円
精神及び行動の障害	44,307円	36,062円	27,279円
循環器系の疾患	22,569円	27,409円	26,152円
筋骨格系及び結合組織の疾患	15,371円	13,848円	11,218円
神経系の疾患	13,799円	12,533円	10,222円

※1人あたり医療費=受診率×1件あたり日数×1日あたり医療費
※上記表において、端数処理のため数値は一致しない。
※入院には食事療養を含む。

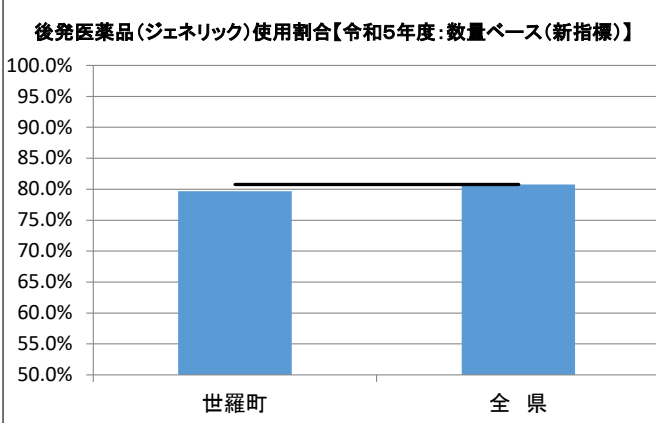
6. 年齢階層別1人あたり医療費(入院・入院外計)



区分	世羅町	尾三医療圏	全県
0～4歳	96,762円	173,752円	166,880円
5～9歳	81,616円	101,754円	90,437円
10～14歳	142,906円	94,630円	102,234円
15～19歳	73,352円	91,816円	89,882円
20～24歳	93,298円	81,365円	103,807円
25～29歳	247,383円	199,404円	134,794円
30～34歳	282,772円	214,269円	168,435円
35～39歳	373,291円	298,722円	232,151円
40～44歳	205,883円	254,636円	259,382円
45～49歳	424,448円	364,306円	326,040円
50～54歳	349,962円	430,930円	370,954円
55～59歳	257,436円	521,283円	426,309円
60～64歳	344,066円	417,512円	457,340円
65～69歳	400,971円	377,231円	417,259円
70～74歳	497,949円	518,987円	518,161円

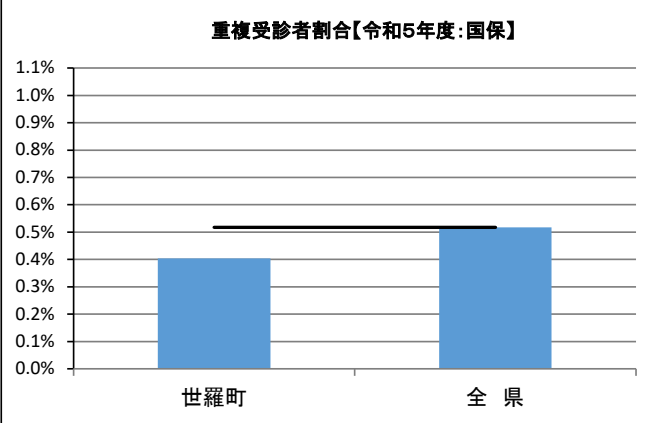
※入院には食事療養を含み、入院外には調剤を含む。

7. 後発医薬品(ジェネリック)の使用割合



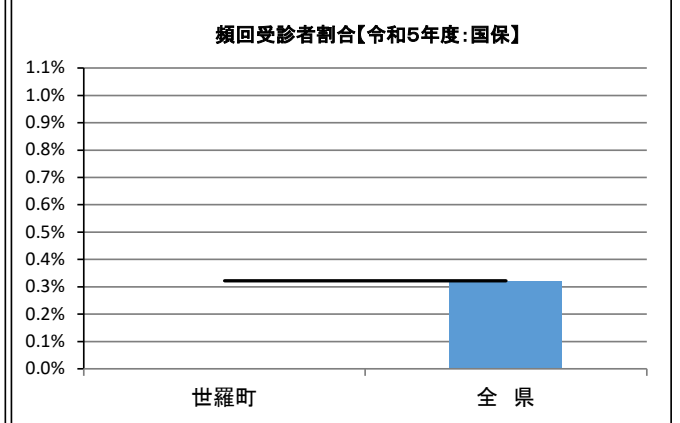
※新指標の数量シェア = $\frac{\text{後発医薬品}}{\text{後発医薬品あり先発医薬品} + \text{後発医薬品}}$

8. 重複受診者割合



※重複受診とは、3ヶ月連続して、1ヶ月に同一疾病での受診医療機関が3ヶ所以上の場合

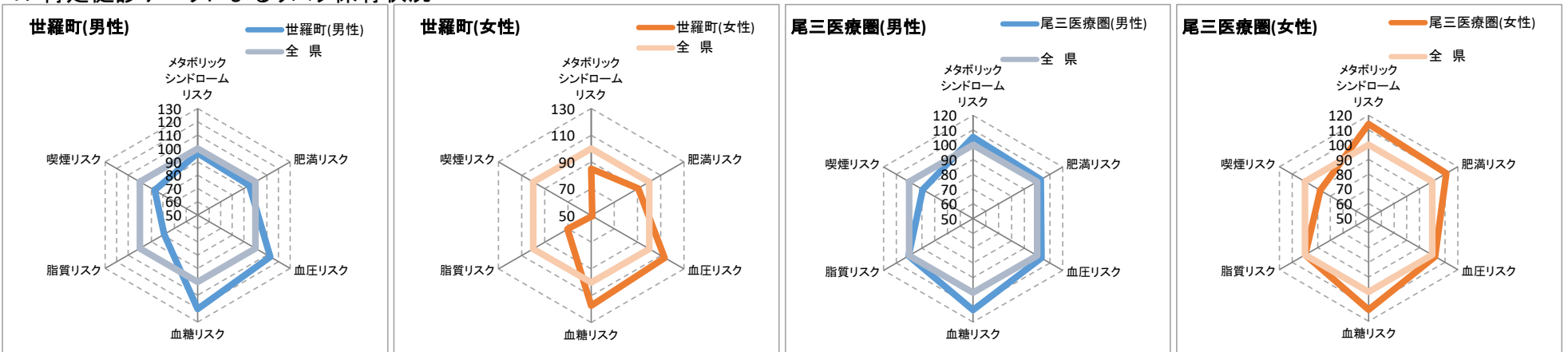
9. 頻回受診者割合



※頻回受診とは、3ヶ月連続して、1ヶ月の同一医療機関での受診が15回以上の場合

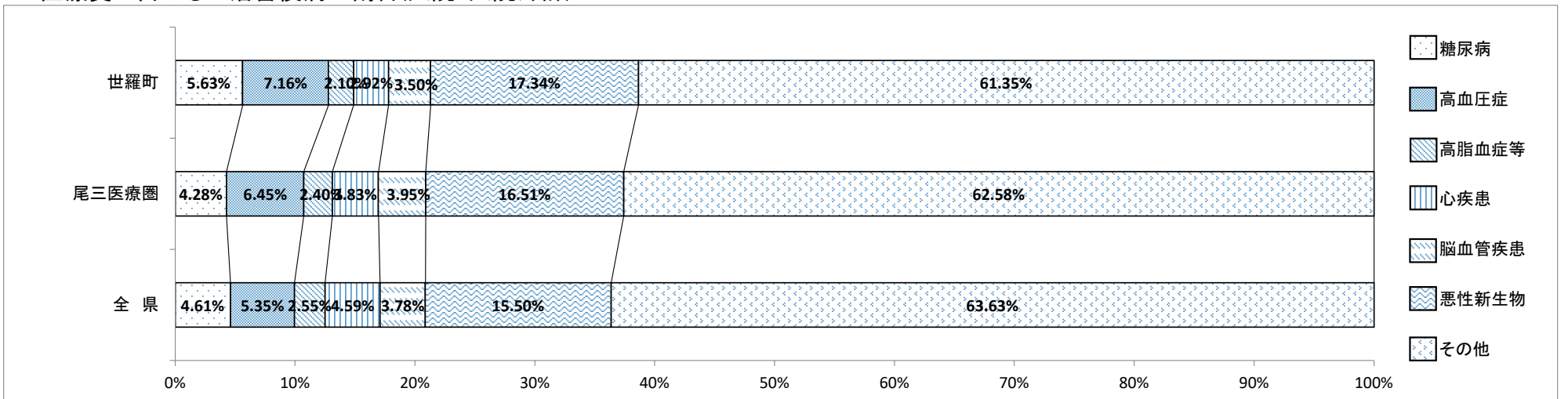
II. 令和5年度 世羅町の特健診データ等の現況

1. 特定健診データによるリスク保有状況



※肥満リスクとは、腹囲男性85cm・女性90cm以上またはBMI25kg/㎡
 血圧リスクとは、収縮期血圧130mmHgまたは拡張期血圧85mmHg
 脂質リスクとは、中性脂肪150mg/dl以上またはHDLコレステロール40mg/dl未満
 血糖リスクとは、空腹時血糖100mg/dl以上またはHbA1c (NGSP値) 5.6%以上
 喫煙リスクとは、問診票で喫煙していると回答ありの場合

2. 医療費に占める生活習慣病の割合(入院・入院外計)



患者1人あたり医療費(入院・入院外計)

区分	世羅町	尾三医療圏	全 県
糖 尿 病	226,794円	210,540円	222,735円
高 血 圧 症	149,036円	140,208円	127,035円
高 脂 血 症 等	93,265円	104,647円	107,403円
心 疾 患	245,760円	304,908円	325,701円
脳 血 管 疾 患	376,504円	442,097円	372,546円
悪 性 新 生 物	771,247円	729,834円	659,905円
精 神 お よ び 行 動 の 障 害	665,271円	550,648円	442,821円
腎 不 全	437,206円	767,643円	1,178,314円

※「2. 医療費に占める生活習慣病の割合」はレセプトの傷病情報を121の傷病名に分類した社会保険表章用病名を用いて、「傷病名コード(121分類)」における生活習慣病は以下の通り定義した。
 糖尿病: 「0402 糖尿病」
 高血圧症: 「0901 高血圧性疾患」
 高脂血症等: 「0403脂質異常症」
 心疾患: 「0902 虚血性心疾患」、「0903 その他の心疾患」
 脳血管疾患: 「0904 くも膜下出血」、「0905 脳内出血」、「0906 脳梗塞」、「0907 脳動脈硬化(症)」、
 「0908 その他の脳血管疾患」
 悪性新生物: 「II 新生物」のうち「0211 良性新生物<腫瘍>及びその他の新生物<腫瘍>」を除いたもの
 精神および行動の障害: 「V 精神および行動の障害」全て
 腎不全: 「1402 腎不全」

※入院には食事療養を含み、入院外には調剤を含む。

市町フェイスシート(神石高原町)

I. 令和5年度 神石高原町(国保)の医療費等の現況

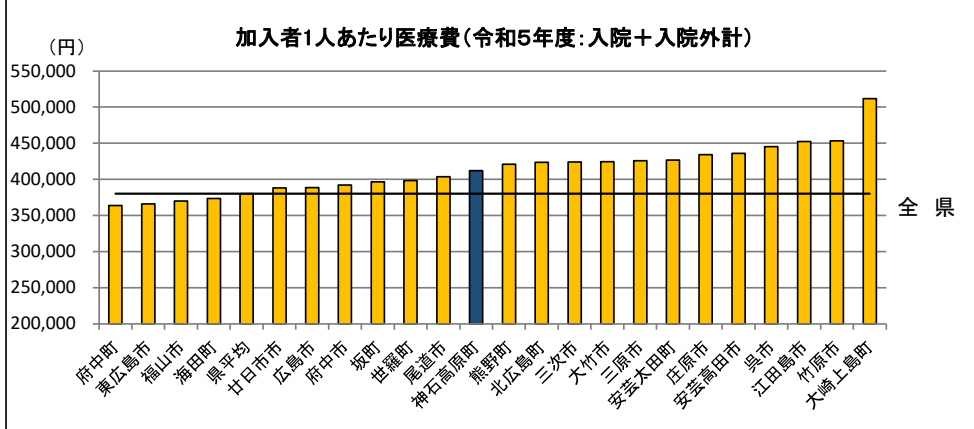
※国保退職者を除く。なお、全県においては国保組合を含む。

1. 神石高原町の概況

区分	人口 (R05.1.1)	高齢者人口 (65歳以上)	高齢化率	特定健診実施率	メタボ該当者及び 予備群
神石高原町	8,249人	4,069人	49.3%	48.3%	30.6%
福山・府中医療圏	505,496人	152,188人	30.1%	27.8%	33.5%
全県	2,770,623人	823,177人	29.7%	31.0%	30.8%

※メタボ該当者及び予備群とは、肥満リスクと血糖・血圧・脂質リスクのうち2つ以上該当する者。

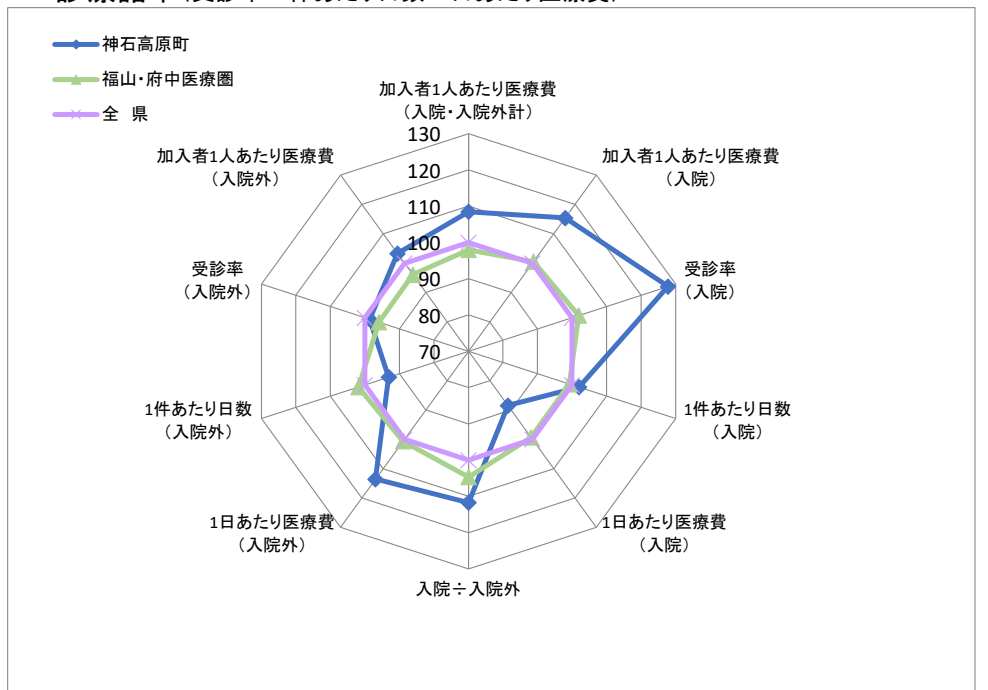
2. 1人あたり医療費



区分	神石高原町	福山・府中医療圏	全県	全国
入院	185,991円	162,024円	161,168円	160,232円
入院外	226,185円	210,406円	218,943円	219,979円
計	412,176円	372,431円	380,111円	380,211円

※入院には食事療養を含み、入院外には調剤を含む。
※全国値は令和5年度国民健康保険事業年報の数値に基づいており、退職者医療分を含む。

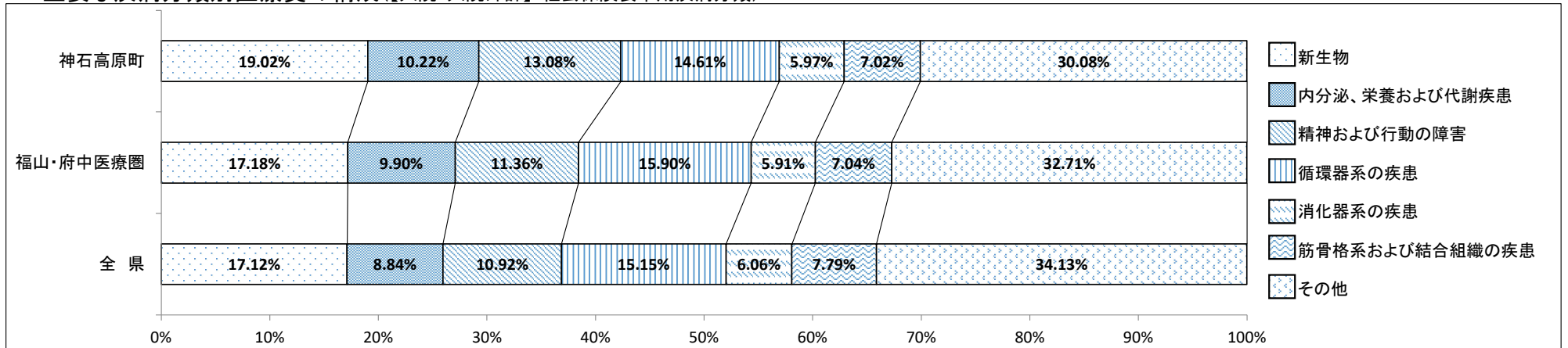
3. 診療諸率(受診率・1件あたり日数・1日あたり医療費)



区分	神石高原町		福山・府中医療圏		全県		全国	
	入院	入院外	入院	入院外	入院	入院外	入院	入院外
受診率(1,000人あたり)	324	8,813	259	8,576	254	8,939	228	8,618
1件あたり日数	16.85日	0.84日	16.39日	0.91日	16.51日	0.90日	15.68日	0.87日
1日あたり医療費	34,024円	18,248円	38,206円	16,171円	38,457円	16,070円	41,822円	16,637円

※入院には食事療養を含み、入院外には調剤を含む。
※全国値は令和5年度国民健康保険事業年報の数値に基づいており、退職者医療分を含む。

4. 主要な疾病分類別医療費の構成(【入院・入院外計】:社会保険表章用疾病分類)



※入院には食事療養を含み、入院外には調剤を含む。

5. 疾病分類別診療諸率(入院)

(神石高原町上位5位:社会保険表章用疾病分類)

受診率(1,000人あたり)	神石高原町	福山・府中医療圏	全県
精神及び行動の障害	101	63	57
新生物	54	42	39
循環器系の疾患	22	29	28
損傷、中毒及びその他の外因の影響	24	21	18
消化器系の疾患	28	22	21



1件あたり日数	神石高原町	福山・府中医療圏	全県
精神及び行動の障害	29.01日	28.19日	28.24日
新生物	10.83日	10.32日	10.10日
循環器系の疾患	12.29日	13.79日	13.57日
損傷、中毒及びその他の外因の影響	12.18日	14.46日	14.10日
消化器系の疾患	6.35日	8.31日	7.92日



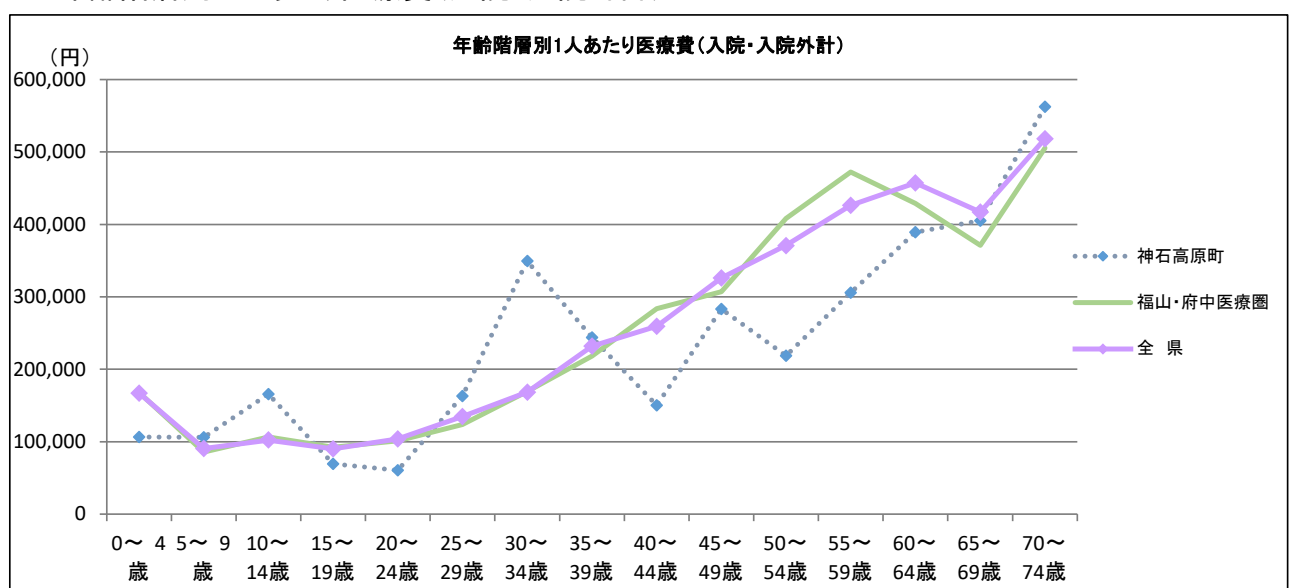
1日あたり医療費	神石高原町	福山・府中医療圏	全県
精神及び行動の障害	15,918円	16,593円	16,937円
新生物	72,120円	77,031円	77,036円
循環器系の疾患	79,005円	68,590円	68,376円
損傷、中毒及びその他の外因の影響	50,183円	44,727円	45,306円
消化器系の疾患	61,005円	53,374円	53,753円



1人あたり医療費	神石高原町	福山・府中医療圏	全県
精神及び行動の障害	46,649円	29,601円	27,279円
新生物	42,224円	63,849円	30,709円
循環器系の疾患	21,747円	27,217円	26,152円
損傷、中毒及びその他の外因の影響	14,690円	13,450円	11,450円
消化器系の疾患	10,795円	9,547円	8,807円

※1人あたり医療費=受診率×1件あたり日数×1日あたり医療費
※上記表において、端数処理のため数値は一致しない。
※入院には食事療養を含む。

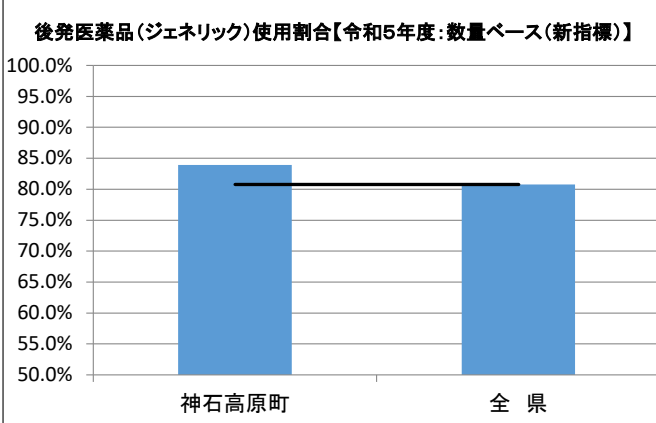
6. 年齢階層別1人あたり医療費(入院・入院外計)



区分	神石高原町	福山・府中医療圏	全県
0～4歳	106,227円	167,870円	166,880円
5～9歳	106,202円	85,811円	90,437円
10～14歳	165,491円	106,242円	102,234円
15～19歳	69,382円	92,481円	89,882円
20～24歳	60,550円	101,178円	103,807円
25～29歳	163,010円	123,508円	134,794円
30～34歳	349,488円	169,282円	168,435円
35～39歳	243,878円	218,100円	232,151円
40～44歳	150,064円	283,599円	259,382円
45～49歳	283,127円	306,918円	326,040円
50～54歳	218,765円	408,415円	370,954円
55～59歳	305,781円	472,483円	426,309円
60～64歳	389,294円	428,851円	457,340円
65～69歳	405,350円	371,239円	417,259円
70～74歳	562,462円	505,355円	518,161円

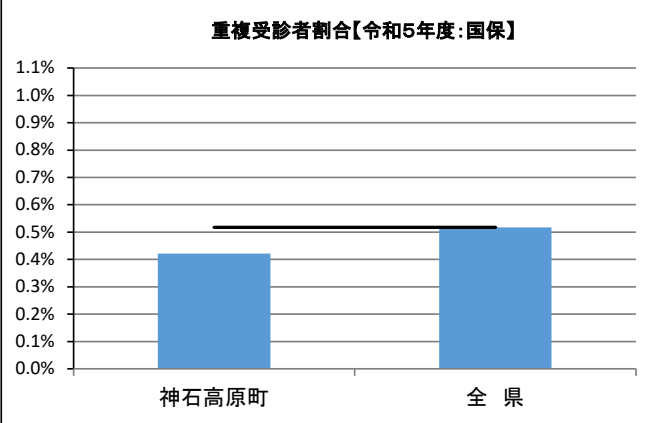
※入院には食事療養を含み、入院外には調剤を含む。

7. 後発医薬品(ジェネリック)の使用割合



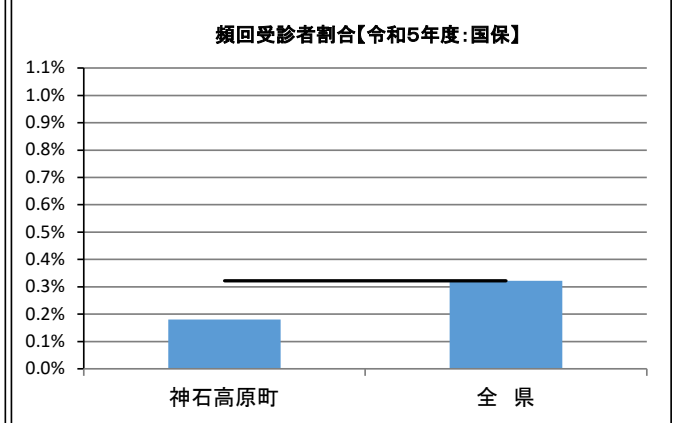
※新指標の数量シェア = $\frac{\text{後発医薬品}}{\text{後発医薬品あり先発医薬品} + \text{後発医薬品}}$

8. 重複受診者割合



※重複受診とは、3ヶ月連続して、1ヶ月に同一疾病での受診医療機関が3ヶ所以上の場合

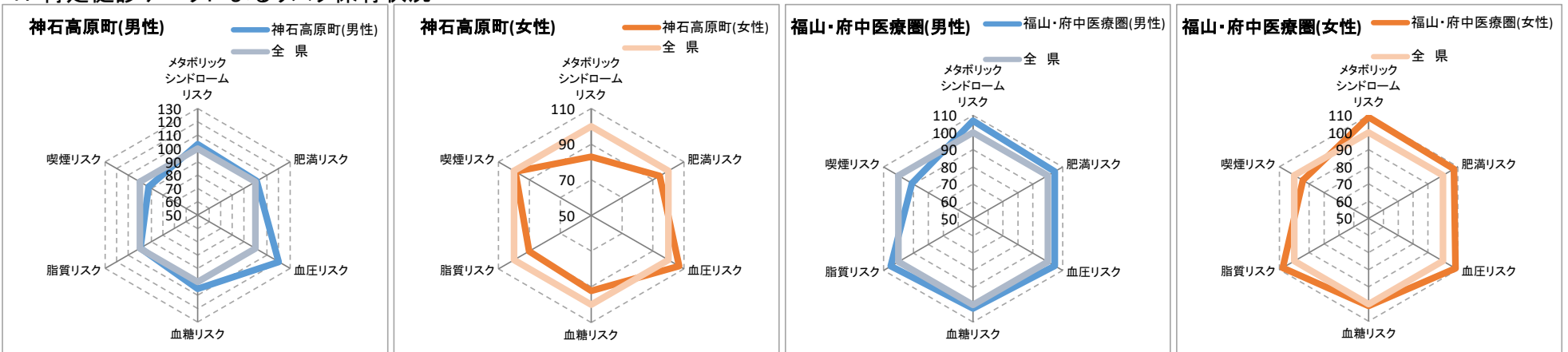
9. 頻回受診者割合



※頻回受診とは、3ヶ月連続して、1ヶ月の同一医療機関での受診が15回以上の場合

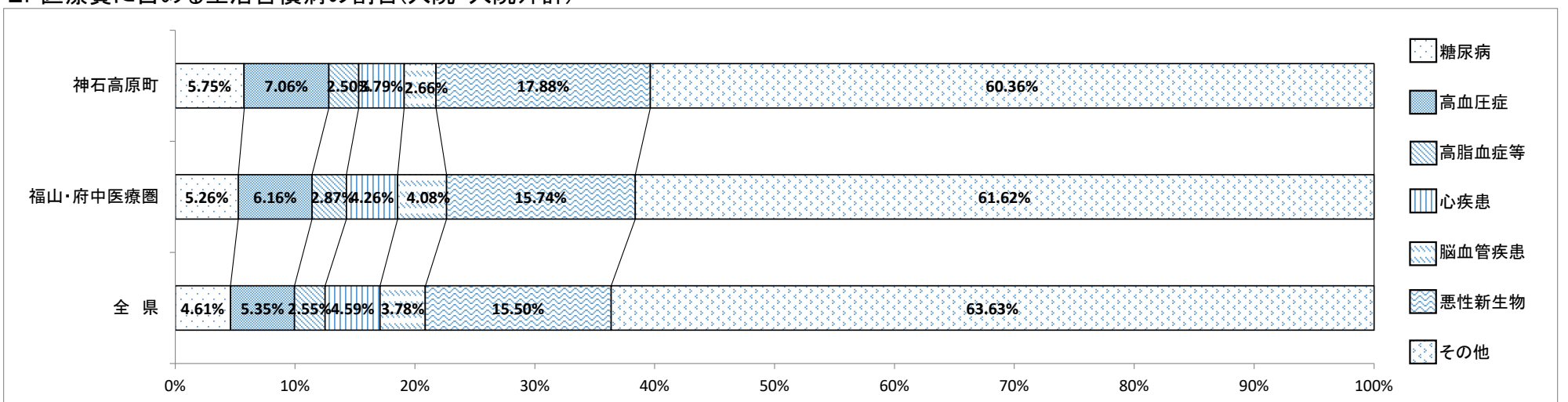
II. 令和5年度 神石高原町の特定健診データ等の現況

1. 特定健診データによるリスク保有状況



※肥満リスクとは、腹囲男性85cm・女性90cm以上またはBMI25kg/㎡
 血圧リスクとは、収縮期血圧130mmHgまたは拡張期血圧85mmHg
 血糖リスクとは、空腹時血糖100mg/dl以上またはHbA1c (NGSP値) 5.6%以上
 脂質リスクとは、中性脂肪150mg/dl以上またはHDLコレステロール40mg/dl未満
 メタボリックシンドロームリスクとは、肥満リスクと血糖・血圧・脂質リスクのうち2つ以上に該当の場合
 喫煙リスクとは、問診票で喫煙していると回答ありの場合

2. 医療費に占める生活習慣病の割合(入院・入院外計)



患者1人あたり医療費(入院・入院外計)

区分	神石高原町	福山・府中医療圏	全 県
糖 尿 病	204,775円	222,767円	222,735円
高 血 圧 症	126,912円	135,035円	127,035円
高 脂 血 症 等	108,395円	111,568円	107,403円
心 疾 患	275,099円	296,036円	325,701円
脳 血 管 疾 患	244,593円	409,064円	372,546円
悪 性 新 生 物	733,298円	700,948円	659,905円
精 神 お よ び 行 動 の 障 害	777,488円	483,012円	442,821円
腎 不 全	249,692円	455,828円	1,178,314円

※「2. 医療費に占める生活習慣病の割合」はレセプトの傷病情報を121の傷病名に分類した社会保険表章用病名を用いて、「傷病名コード(121分類)」における生活習慣病は以下の通り定義した。
 糖尿病: 「0402 糖尿病」
 高血圧症: 「0901 高血圧性疾患」
 高脂血症等: 「0403 脂質異常症」
 心疾患: 「0902 虚血性心疾患」、「0903 その他の心疾患」
 脳血管疾患: 「0904 くも膜下出血」、「0905 脳内出血」、「0906 脳梗塞」、「0907 脳動脈硬化(症)」、
 「0908 その他の脳血管疾患」
 悪性新生物: 「II 新生物」のうち「0211 良性新生物<腫瘍>及びその他の新生物<腫瘍>」を除いたもの
 精神および行動の障害: 「V 精神および行動の障害」全て
 腎不全: 「1402 腎不全」

※入院には食事療養を含み、入院外には調剤を含む。