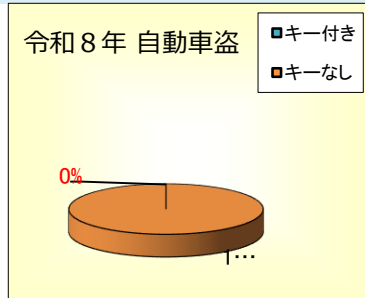
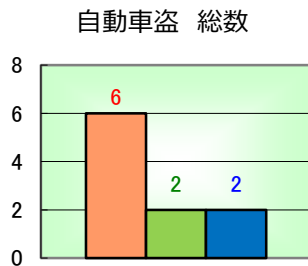


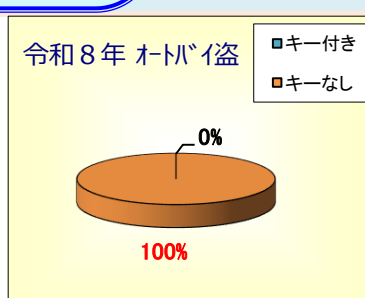
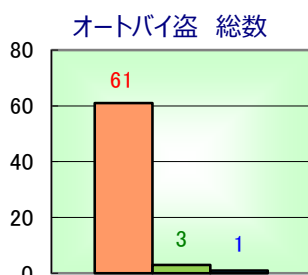
| 年別 \ 手口 | 自動車盗 | | |
|---------|------|------|------|
| 平成14年 | 6 | キー付き | キーなし |
| | | 3 | 3 |
| 令和7年 | 2 | キー付き | キーなし |
| | | 1 | 1 |
| 令和8年 | 2 | キー付き | キーなし |
| | | 0 | 2 |



- まずは“カギ掛け”です！
 - ・ コンビニなどで、ドアロックもせず、エンジンをかけたままで買い物をしない。
 - ・ 自宅の駐車場に置く場合も必ずドアロックを！
- 窃盗グループは、特殊機器を用いて犯行に及ぶなど、犯行態様がハイテク化・スピード化しています。
- 盗難を防止するには、盗難警報装置のほか、ハンドルやタイヤを物理的に固定するハンドルロックやタイヤロック、防犯カメラやセンサーライトなど、複数対策を併用すれば効果的！



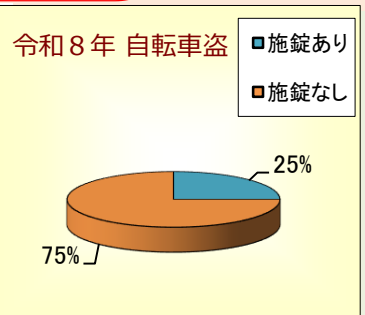
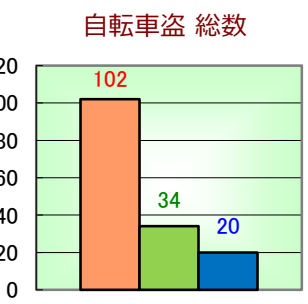
| 年別 \ 手口 | オートバイ盗 | | |
|---------|--------|------|------|
| 平成14年 | 61 | キー付き | キーなし |
| | | 38 | 23 |
| 令和7年 | 3 | キー付き | キーなし |
| | | 1 | 2 |
| 令和8年 | 1 | キー付き | キーなし |
| | | 0 | 1 |



- ハンドルロックをかけていないと、他の場所にこっそり移動され、その後…
- ハンドルロックも万全ではなく、強引にハンドルを回して盗まれることがあります。
- この様なことを防止するには、
 - ・ バイクカバーをかけたり、目立たない場所に保管する
 - ・ センサーライトや防犯カメラ・ダミーカメラを利用する
 - ・ ロックは必ず行い、補助錠やU字ロックを使用する
 - ・ 複数対策を組み合わせる
 等すれば効果的です。



| 年別 \ 手口 | 自転車盗 | | |
|---------|------|------|------|
| 平成14年 | 102 | 施錠あり | 施錠なし |
| | | 62 | 40 |
| 令和7年 | 34 | 施錠あり | 施錠なし |
| | | 7 | 27 |
| 令和8年 | 20 | 施錠あり | 施錠なし |
| | | 5 | 15 |




まずは、鍵かけ。
できることなら
ツーロック。

尾道警察署からのお願いです。。。



不安に感じる犯罪等発生状況



| 年別 | 手口 | 自転車盗 | 車上ねらい | 器物損壊 | 侵入強盗 | 侵入窃盗 | 住居侵入 | 性犯罪 | その他刑法犯 | 刑法犯総数 |
|-------|----|------|-------|------|------|------|------|-----|--------|-------|
| 平成14年 | | 92 | 66 | 63 | 2 | 82 | 17 | 4 | 404 | 730 |
| 令和7年 | | 34 | 2 | 7 | 0 | 6 | 2 | 2 | 73 | 126 |
| 令和8年 | | 20 | 2 | 25 | 0 | 11 | 2 | 1 | 93 | 154 |

* 平成14年は、刑法犯認知件数 約6万件（広島県の犯罪発生ピーク時）

◎ 尾道警察署管内における犯罪の手口別認知（発生）件数

| | 累計認知件数 | | | 今月発生件数 | | |
|--------|--------|-----|-----|--------|----|-----|
| | 当年 | 前年 | 増減 | 当年 | 前年 | 増減 |
| 自転車盗 | 20 | 34 | -14 | 6 | 8 | -2 |
| 車上ねらい | 2 | 2 | ±0 | 0 | 1 | -1 |
| 器物損壊 | 25 | 7 | +18 | 10 | 3 | +7 |
| 侵入強盗 | 0 | 0 | ±0 | 0 | 0 | ±0 |
| 侵入窃盗 | 11 | 6 | +5 | 4 | 2 | +2 |
| 住居侵入 | 2 | 2 | ±0 | 1 | 0 | +1 |
| その他刑法犯 | 93 | 73 | +20 | 24 | 14 | +10 |
| 性犯罪 | 1 | 2 | -1 | 0 | 0 | ±0 |
| 刑法犯総数 | 154 | 126 | +28 | 45 | 28 | +17 |

※赤色のセルは、前年対比で増加した犯罪です。

◎ 尾道警察署管内における犯罪の月別認知（発生）件数

| | 累計認知件数 | | | 月別発生件数 | | |
|----|--------|-----|-----|--------|----|-----|
| | 当年 | 前年 | 増減 | 当年 | 前年 | 増減 |
| 1月 | 38 | 33 | +5 | 38 | 33 | +5 |
| 2月 | 72 | 63 | +9 | 34 | 30 | +4 |
| 3月 | 109 | 98 | +11 | 37 | 35 | +2 |
| 4月 | 154 | 126 | +28 | 45 | 28 | +17 |

4月末現在、前年対比 **28件(約22%増)** となっています。

○ 自転車盗について

- ・ **20件**の被害の内、施錠なし等が **15件(約75%)** です！
- ※ “乗り物盗”のページを参考にいただき、カギ掛けをお願いします！

○ 車上ねらいについて

- ・ **2件**の被害の内、施錠なし等が **2件(約100%)** です！
- ※ “車上ねらい”のページを参考にいただき、車のカギ掛けをお願いします！
- ※ 自転車の前カゴ・バイクのメットイン等にもご注意ください！

