

特殊詐欺

令和8年4月末現在

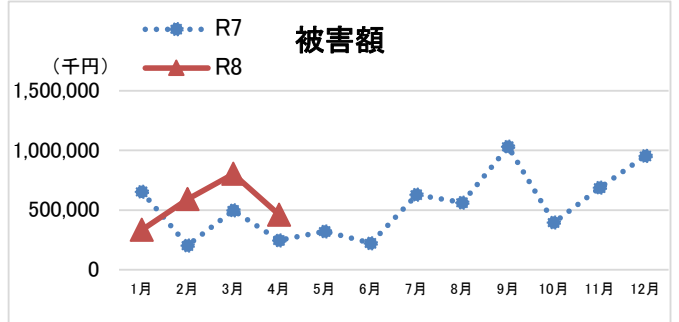
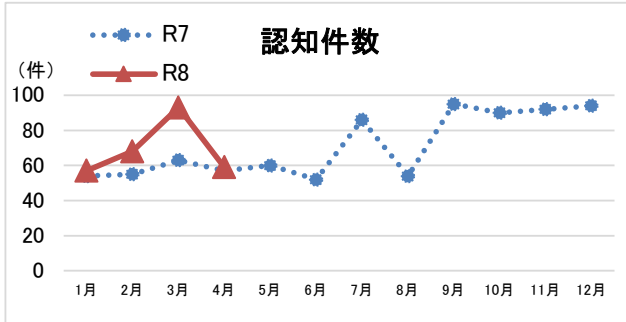
※暫定値

認知件数 277件 被害総額 約21億8,907万円

被害概況

被害額の単位: 千円

区分	同月末計	1月	2月	3月	4月	5月	6月	7月	8月	9月	10月	11月	12月
件数	R7年	229	54	55	63	57							
	R8年	277	57	68	93	59							
	増減	48	3	13	30	2							
被害額	R7年	1,601,301	654,259	202,961	497,123	246,958							
	R8年	2,189,065	334,102	590,902	802,333	461,728							
	増減	587,764	-320,157	387,941	305,210	214,770							



手口別の被害状況

被害額の単位: 千円

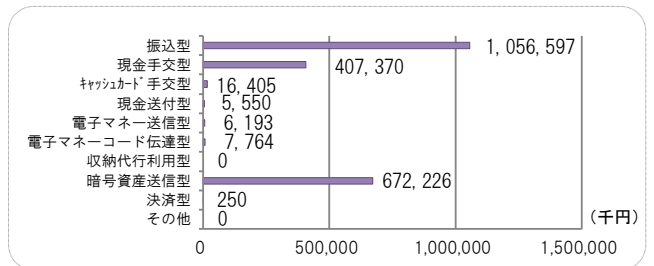
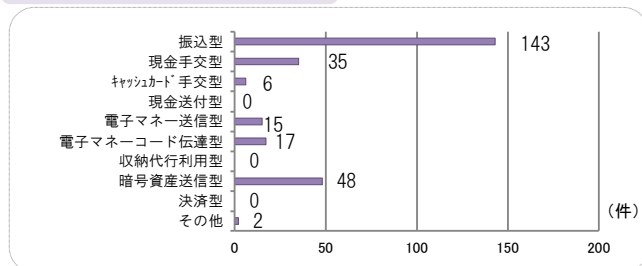
区分	合計	1月	2月	3月	4月	5月	6月	7月	8月	9月	10月	11月	12月
二七警察詐欺	件数	55	8	14	18	15							
	被害額	864,880	15,959	342,830	321,620	184,471							
オレオレ詐欺	件数	18	4	4	6	4							
	被害額	74,017	37,000	6,400	16,417	14,200							
預貯金詐欺	件数	5	1	2	2								
	被害額	10,905	8,000	2,500	405								
架空料金請求詐欺	件数	47	7	11	20	9							
	被害額	63,978	2,211	16,195	36,941	8,631							
還付金詐欺	件数	0											
	被害額	0											
融資保証金詐欺	件数	2			1	1							
	被害額	401			343	58							
金融商品詐欺	件数	0											
	被害額	0											
ギャンブル詐欺	件数	0											
	被害額	0											
交際あっせん詐欺	件数	0											
	被害額	0											
その他の特殊詐欺	件数	1	1										
	被害額	1,103	1,103										
キャッシュカード詐欺盗	件数	11	3	3	4	1							
	被害額	13,418	5,600	1,791	5,500	527							
SNS型投資詐欺	件数	103	23	22	33	25							
	被害額	953,792	218,579	119,379	377,992	237,842							
SNS型ロマンス詐欺	件数	35	10	12	9	4							
	被害額	206,571	45,650	101,807	43,115	15,999							

※ 令和8年4月から、特殊詐欺は13類型となりました。

犯人への現金交付方法別

(件数)

(金額)

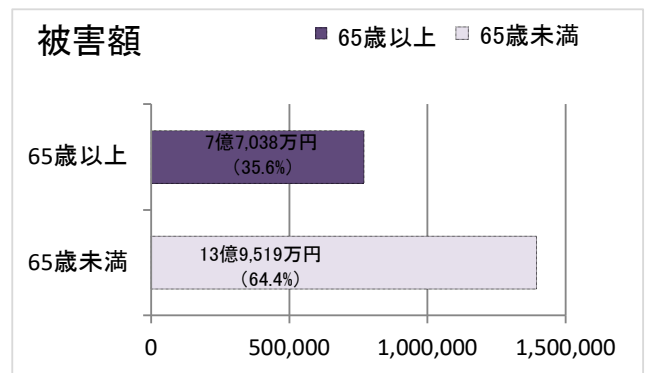
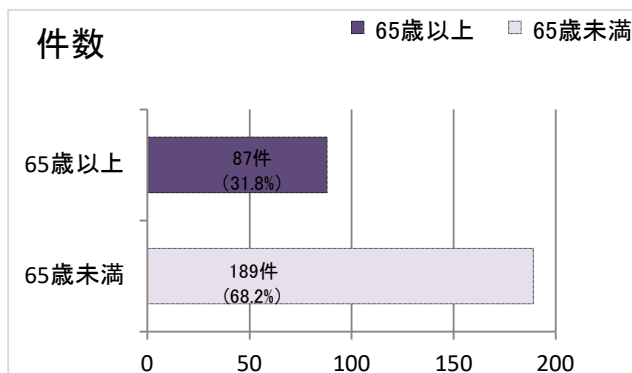


市町別の被害状況

市町	R8.4末		R7.4末		増減	
	認知件数	被害額(千円)	認知件数	被害額(千円)	認知件数	被害額(千円)
広島市	109	847,672	117	988,055	-8	-140,383
中区	9	102,672	8	206,324	1	-103,652
東区	20	126,856	17	320,192	3	-193,336
南区	19	177,581	25	170,366	-6	7,215
西区	17	95,666	20	96,386	-3	-720
安佐南区	16	133,889	16	49,441	0	84,448
安佐北区	6	145,296	7	17,002	-1	128,294
安芸区	5	9,490	6	8,613	-1	877
佐伯区	17	56,222	18	119,731	-1	-63,509
呉市	25	317,166	17	140,809	8	176,357
竹原市	1	1,000	1	1,260	0	-260
三原市	6	83,624	5	9,247	1	74,377
尾道市	10	97,917	5	59,192	5	38,725
福山市	69	424,427	37	139,259	32	285,168
府中市	3	15,299	3	9,716	0	5583
三次市	6	14,913	4	29,752	2	-14839
庄原市	2	3,500	0	0	2	3500
大竹市	2	10,730	1	2,260	1	8470
東広島市	10	154,886	18	47,252	-8	107,634
廿日市市	8	44,001	2	8,863	6	35,138
安芸高田市	2	970	1	1,600	1	-630
江田島市	3	32,700	2	2,086	1	30,614
府中町	10	49,311	5	34,052	5	15,259
海田町	3	15,659	3	19,320	0	-3,661
熊野町	1	41,900	0	0	1	41,900
坂町	0	0	4	79,655	-4	-79,655
安芸太田町	0	0	0	0	0	0
北広島町	2	18,204	1	17,000	1	1204
大崎上島町	0	0	0	0	0	0
世羅町	1	620	1	1,423	0	-803
神石高原町	2	13,771	1	600	1	13171
県外	2	795	1	9,900	1	-9,105

※ 被害者の住居地を基にした数値になりますので、管轄する警察署の数値と異なる場合があります。

高齢者の被害状況



※ 1件は法人被害のため、当該表に計上せず