

# 毎月勤労統計調査 令和8年3月の動き (概要)

令和8年5月22日  
統 計 課

## 1 結果概要

### (1) 賃金の動き

○現金給与総額は、

事業所規模5人以上では、300,340円で前年比0.3%増 (4か月連続の増加)

事業所規模30人以上では、342,028円で前年比3.1%増 (15か月連続の増加)

項 目	5人以上			全 国			30人以上			全 国		
	実 数 円	指 数 (R2=100)	前年比 %	実 数 円	指 数 (R2=100)	前年比 %	実 数 円	指 数 (R2=100)	前年比 %	実 数 円	指 数 (R2=100)	前年比 %
現金給与総額	300,340	95.6	0.3	317,254	99.7	2.7	342,028	97.9	3.1	358,095	98.1	3.2
一般労働者	383,384	94.7	△1.3	413,495	99.1	3.3	412,064	96.8	0.9	438,557	97.2	3.3
きまって支給する給与	281,058	109.3	2.6	291,517	111.1	3.0	315,755	111.8	4.1	328,165	112.0	3.7
所定内給与	259,114	109.3	2.0	271,313	110.8	3.2	287,639	111.5	3.2	302,465	111.6	3.6
一般労働者	326,831	109.7	0.3	348,563	111.2	3.7	342,716	111.5	0.7	366,090	111.7	3.9
所定外給与	21,944	-	11.7	20,204	-	1.9	28,116	-	13.9	25,700	-	3.8
特別に支払われた給与	19,282	-	△24.3	25,737	-	△1.5	26,273	-	△7.6	29,930	-	△2.2

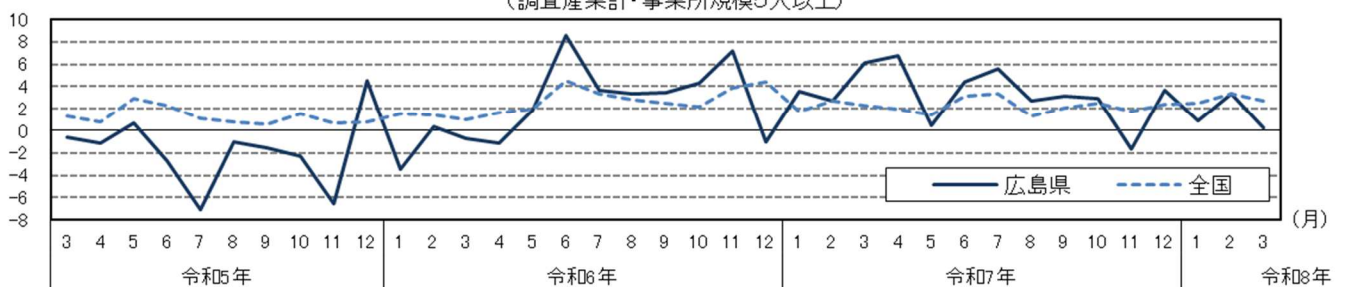
賃金の構成要素別指数の推移

(調査産業計・事業所規模5人以上)(R2=100)



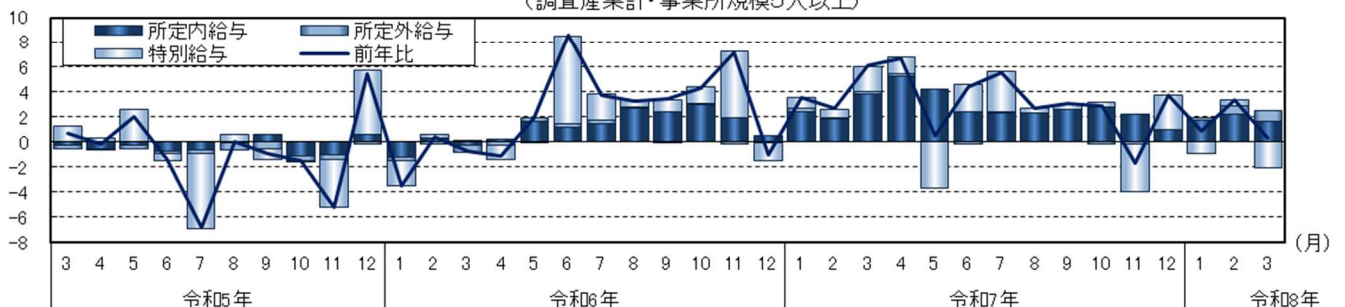
現金給与総額の前年比の推移

(調査産業計・事業所規模5人以上)

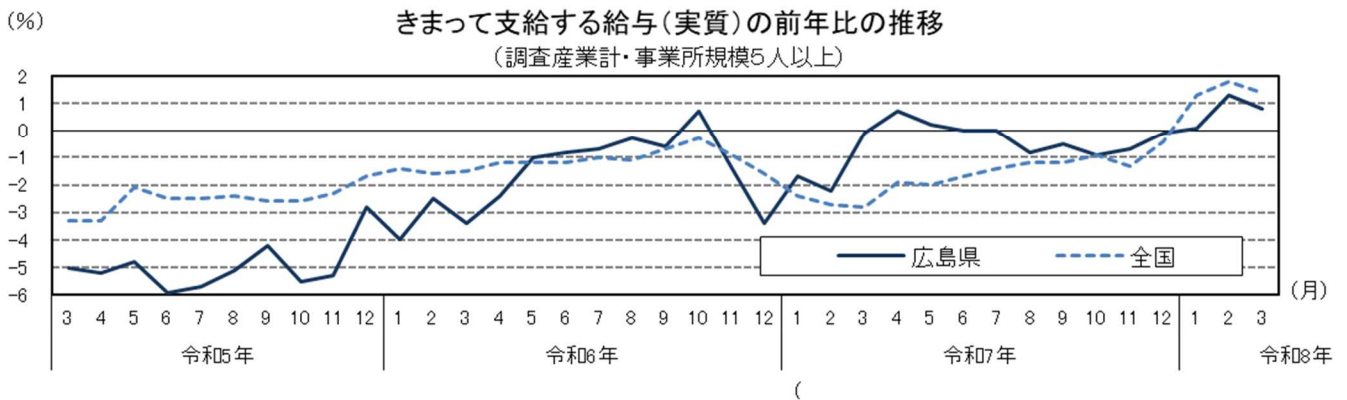
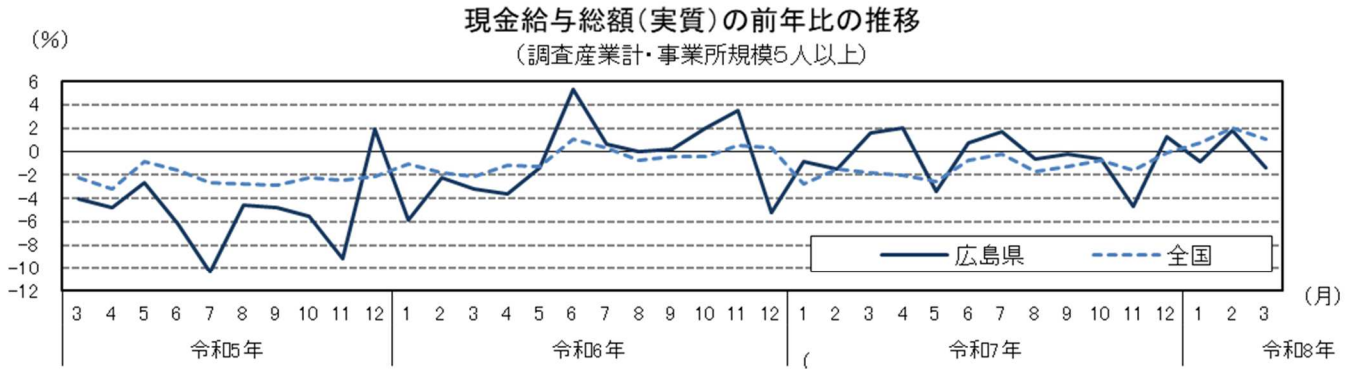


現金給与総額の前年比に対する項目別寄与度の推移

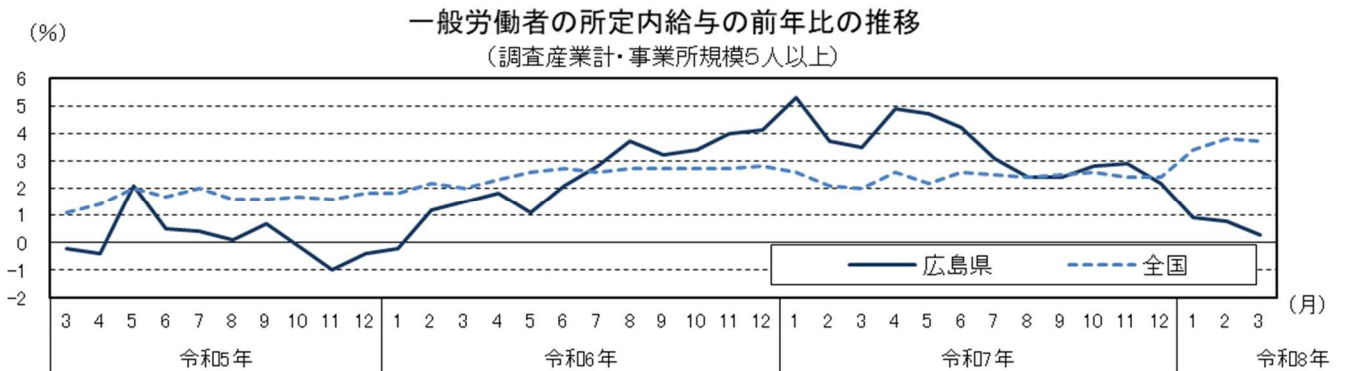
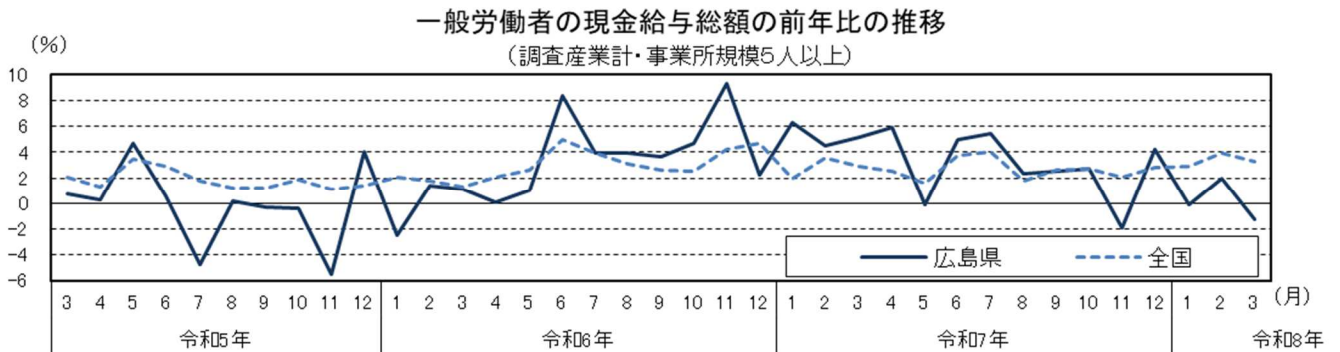
(調査産業計・事業所規模5人以上)



【参考】 常用労働者（一般労働者＋パートタイム労働者）の実質賃金の動き



【参考】 一般労働者の賃金の動き



## (2) 労働時間の動き

○総実労働時間は、

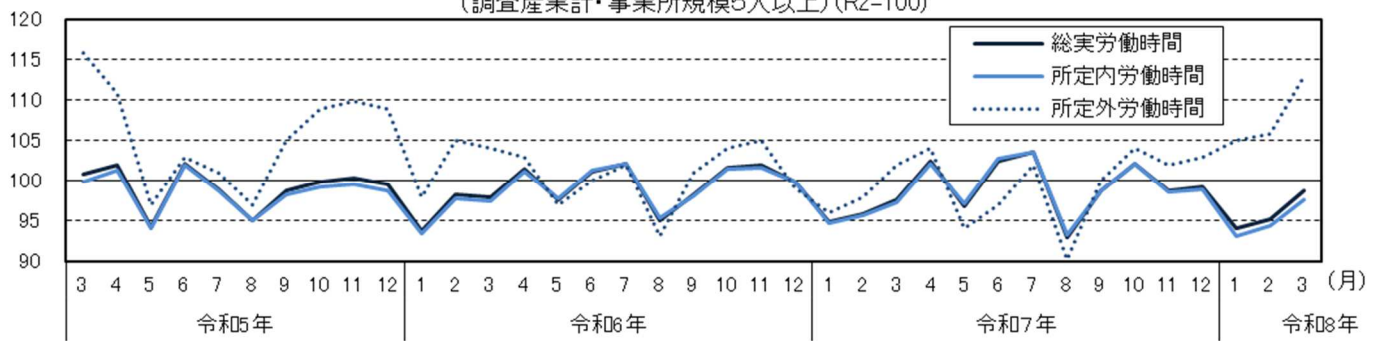
事業所規模5人以上では、137.5時間で前年比1.1%増（5か月ぶりの増加）

事業所規模30人以上では、143.4時間で前年比1.6%増（3か月ぶりの増加）

項目	5人以上			30人以上		
	実数	指数	前年比	実数	指数	前年比
総実労働時間	137.5	98.7	1.1	132.7	98.2	0.0
一般労働者	164.2	100.1	0.8	158.9	99.1	0.8
所定内労働時間	126.1	97.6	0.4	122.8	97.5	0.2
一般労働者	148.8	99.0	△0.2	145.4	98.2	1.0
所定外労働時間	11.4	112.9	10.7	9.9	107.6	△3.0
うち製造業	17.9	118.5	9.1	13.6	114.3	△0.7
一般労働者	15.4	112.4	11.6	13.5	108.9	△1.4
出勤日数	17.6	-	0.1	17.1	-	0.1

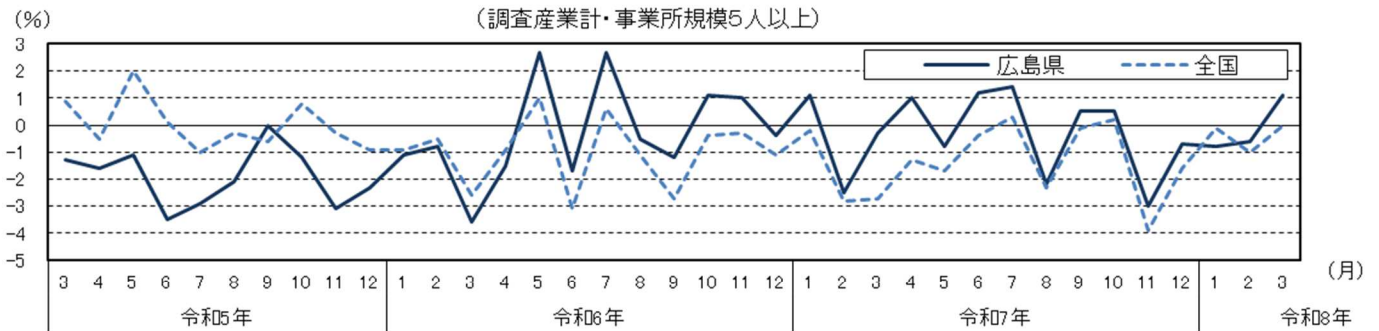
### 労働時間の構成要素別指数の推移

(調査産業計・事業所規模5人以上) (R2=100)



### 総実労働時間の前年比の推移

(調査産業計・事業所規模5人以上)



### 総実労働時間の前年比と構成要素別寄与度の推移

(調査産業計・事業所規模5人以上)





【参考】一般労働者の労働時間の動き

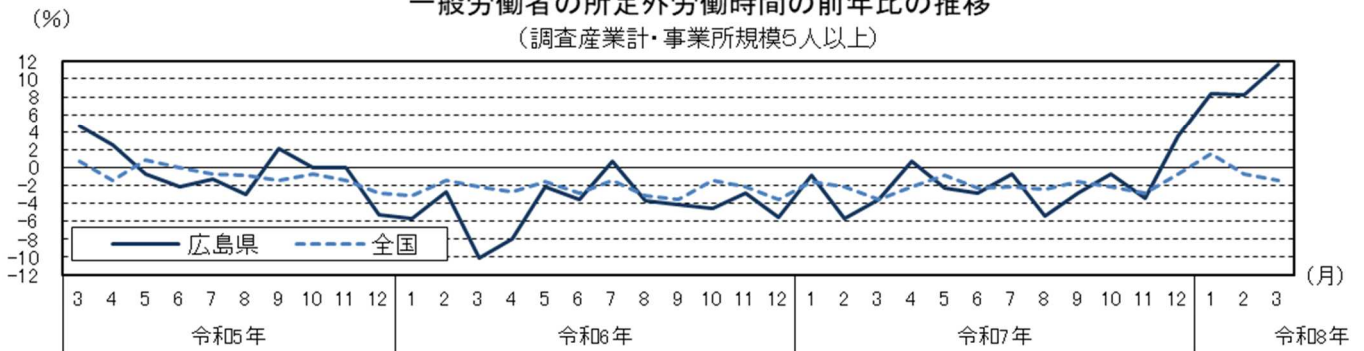
一般労働者の総実労働時間の前年比の推移

(調査産業計・事業所規模5人以上)



一般労働者の所定外労働時間の前年比の推移

(調査産業計・事業所規模5人以上)



(3) 雇用の動き

- 常用労働者数は、  
事業所規模5人以上では、1,072,214人で前年比0.8%増 (3か月連続の増加)  
事業所規模30人以上では、635,845人で前年比0.5%減 (24か月連続の減少)
- 一般労働者数は、  
事業所規模5人以上では、741,835人で前年比1.6%増 (3か月連続の増加)  
事業所規模30人以上では、475,394人で前年比0.6%増 (27か月ぶりの増加)
- パートタイム労働者数は、  
事業所規模5人以上では、330,379人で前年比0.9%減 (3か月連続の減少)  
事業所規模30人以上では、160,451人で前年比3.4%減 (14か月連続の減少)

項目	5人以上			全国			30人以上			全国		
	実数 人 (R2=100)	指数 %	前年比	実数 千人 (R2=100)	指数 %	前年比	実数 人 (R2=100)	指数 %	前年比	実数 千人 (R2=100)	指数 %	前年比
常用労働者数	1,072,214	99.3	0.8	51,445	105.6	1.1	635,845	95.9	△0.5	31,068	101.7	0.8
一般労働者	741,835	96.6	1.6	35,008	104.4	0.6	475,394	94.1	0.6	23,096	101.2	0.6
パートタイム労働者	330,379	104.8	△0.9	16,437	108.4	2.7	160,451	100.7	△3.4	7,972	103.3	1.3

常用雇用の構成要素別指数の推移  
(調査産業計・事業所規模5人以上)(R2=100)

