

資料番号	4
------	---

令和8年5月19日
課名 教育委員会事務局 高校教育指導課 教育委員会事務局 特別支援教育課 環境県民局 学事課
担当者 高校教育指導課長 花崎 特別支援教育課長 林 学事課長 佐々木
内線 高校教育指導課 4990 特別支援教育課 4980 学事課 2757

高校生等の就職をめぐる状況について

1 令和8年3月広島県国・公・私立高等学校卒業者の就職状況等について

(1) 設置者別就職状況

(令和8年3月31日現在)

設置者区分	卒業者数(人)	就職希望者数(人)			就職者数(人)			就職率(%) B/A×100	前年同期	
		県内	県外	A	県内	県外	B		就職率(%)	増減
国公立	21,227	2,125	317	2,442	2,114	324	2,438	99.8	99.7	0.1
公立	13,314	1,710	255	1,965	1,704	257	1,961	99.8	99.8	0.0
私立	11,147	1,506	197	1,703	1,500	199	1,699	99.8	99.8	0.0
私立	7,524	415	62	477	410	67	477	100.0	99.3	0.7

※通信制課程を含まない

(2) 学科別就職状況

(令和8年3月31日現在)

学 科	性別	卒業者数(人)	就職希望者数(人)			就職者数(人)			就職率(%) B/A×100	前年同期	
			県内	県外	A	県内	県外	B		就職率(%)	増減
普通科	男	7,953	446	49	495	436	59	495	100.0	99.5	0.5
	女	8,120	255	33	288	254	33	287	99.7	99.6	0.1
	計	16,073	701	82	783	690	92	782	99.9	99.5	0.4
専門学科	男	1,887	842	178	1,020	844	175	1,019	99.9	99.8	0.1
	女	1,256	352	37	389	352	37	389	100.0	99.8	0.2
	計	3,143	1,194	215	1,409	1,196	212	1,408	99.9	99.8	0.1
総合学科	男	923	133	12	145	132	12	144	99.3	100.0	▲0.7
	女	1,088	97	8	105	96	8	104	99.0	99.1	▲0.1
	計	2,011	230	20	250	228	20	248	99.2	99.6	▲0.4
合 計	男	10,763	1,421	239	1,660	1,412	246	1,658	99.9	99.7	0.2
	女	10,464	704	78	782	702	78	780	99.7	99.6	0.1
	計	21,227	2,125	317	2,442	2,114	324	2,438	99.8	99.7	0.1

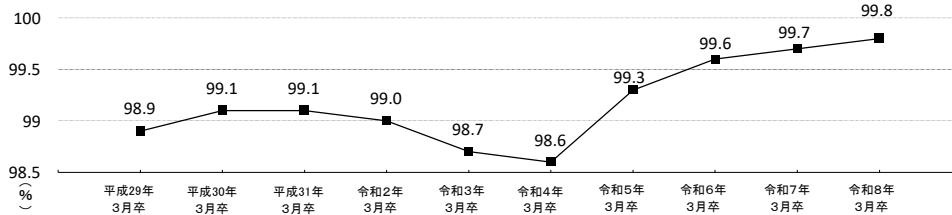
※通信制課程を含まない

未就職者数(人) 4

(参考) 前年同期の就職状況

卒業者数(人)	就職希望者数(人)			就職者数(人)			就職率(%) B/A×100	未就職者数(人)
	県内	県外	A	県内	県外	B		
21,280	1,976	320	2,296	1,974	315	2,289	99.7	7

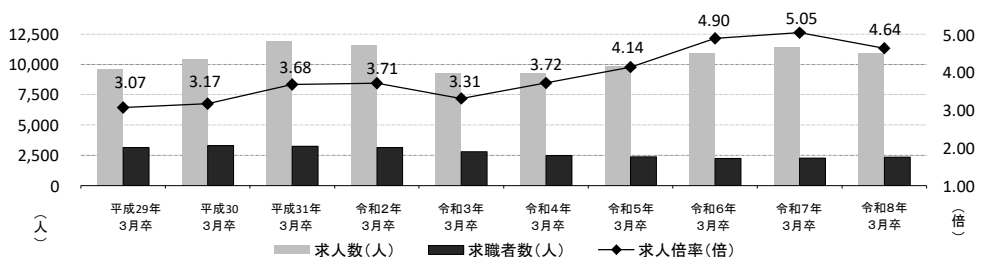
(3) 就職率の推移 (各年3月31日現在)



2 広島県における高等学校卒業(予定)者の求人・求職状況の推移 (各年3月31日現在)

	平成29年3月卒	平成30年3月卒	平成31年3月卒	令和2年3月卒	令和3年3月卒	令和4年3月卒	令和5年3月卒	令和6年3月卒	令和7年3月卒	令和8年3月卒	対前年同月比増減
求人数(人)	9,567	10,440	11,928	11,578	9,226	9,255	9,832	10,921	11,410	10,942	▲468
求職者数(人)	3,118	3,291	3,242	3,124	2,789	2,485	2,375	2,229	2,258	2,360	102
求人倍率(倍)	3.07	3.17	3.68	3.71	3.31	3.72	4.14	4.90	5.05	4.64	▲0.41

※ 広島労働局が3月31日現在の状況をHPで公開後(5月上旬予定)に更新する。



(広島労働局の資料を基に広島県教育委員会が作成)

3 令和8年3月 広島県特別支援学校高等部卒業者の進路状況等について

(1) 進路状況

【単位：人】

卒業年月	令和2年 3月	令和3年 3月	令和4年 3月	令和5年 3月	令和6年 3月	令和7年 3月	令和8年 3月
卒業生数	440	410	400	398	367	414	403
就職	167	144	123	116	120	121	116
進学	0	4	2	4	6	1	5
教育機関等	5	4	6	8	3	4	2
施設・医療機関	253	230	251	257	226	280	274
在宅での デイサービス等	15	28	18	13	12	8	6

※令和8年3月卒業者の数値は、令和8年3月15日を調査基準日とするものである。

(2) 就職希望者の就職率

【単位：％】

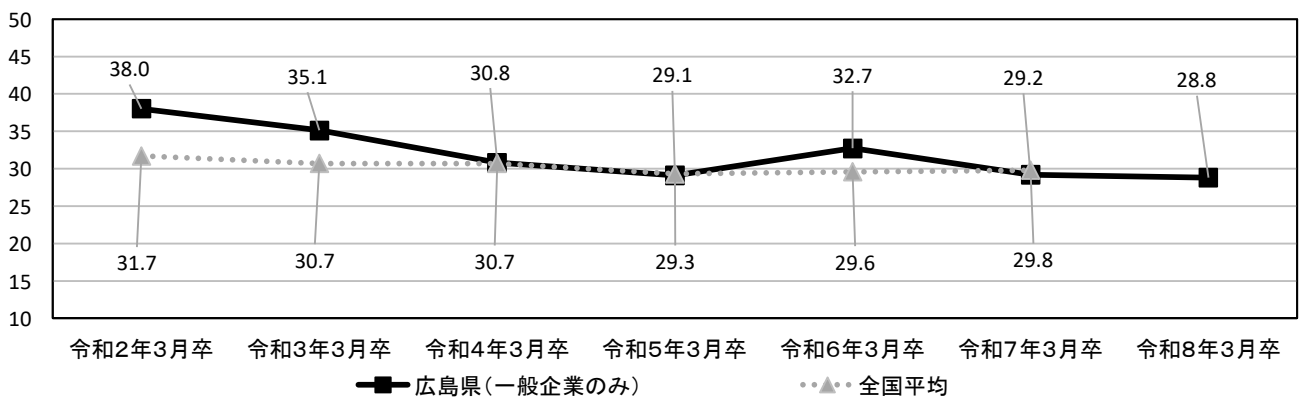
卒業年月	令和2年 3月	令和3年 3月	令和4年 3月	令和5年 3月	令和6年 3月	令和7年 3月	令和8年 3月
広島県	100.0	100.0	100.0	100.0	100.0	100.0	100.0

(3) 全卒業者に占める一般企業への就職者の割合

【単位：％】

卒業年月	令和2年 3月	令和3年 3月	令和4年 3月	令和5年 3月	令和6年 3月	令和7年 3月	令和8年 3月
広島県	38.0	35.1	30.8	29.1	32.7	29.2	28.8
全国平均	31.7	30.7	30.7	29.3	29.6	29.8	—

(%)



特別支援学校における技能検定の実施状況等について

1 技能検定の実施状況

(1) 趣旨

特別支援学校高等部に通う知的障害のある生徒の就労を支援するため、学校や関係企業団体（※）と連携して本県独自で開発した認定資格に基づく「技能検定」（実技）を平成23年度から実施している。

※関係企業団体：（公社）広島ビルメンテナンス協会、（一社）日本ホテル・レストランサービス技能協会
広島県スーパーマーケット協会、（公社）日本メディカル給食協会

(2) 受検状況

令和7年度特別支援学校技能検定の受検状況は、表1のとおりである。

【表1】令和7年度特別支援学校技能検定受検状況

分野	第1回	第2回	計	
	受検申込者数（人）	受検申込者数（人）	受検申込者数（人）	級認定者数（人）
清掃	544	570	1,114	1,001
接客	57	34	91	84
パソコン	161	155	316	288
流通・物流	98	99	197	173
食品加工	50	63	113	103
		合計	1,831	1,649

※ 人数は延べ人数である。

(3) 認定状況

受検申込者の約90%（【表2】）がいずれかの級に認定され、全10種目で1級を取得した生徒が6名いた。また、技能検定を経験し、さらに高い目標に向かって挑戦しようと広島県障害者技能競技大会（ひろしまアビリンピック）に参加する生徒もいる。さらに、全国障害者技能競技大会（全国アビリンピック）において、特別支援学校の生徒3名が参加した（競技種目：ビルクリーニング、製品パッキング、喫茶サービス）。

【表2】令和7年度特別支援学校技能検定受検状況及び資格認定状況

分野	種目	受検申込者数（人）			級別資格認定者数（人）										計（人）	認定率（%）
		第1回	第2回	計	1	2	3	4	5	6	7	8	9	10		
清掃	テーブル拭き	223	188	411	140	68	74	26	6	1	2	2	1	33	353	85.9
	自在ぼうき	170	173	343	94	64	79	36	3	6	1	0	0	25	308	89.8
	モップ	56	78	134	33	23	40	19	4	1	0	0	0	5	125	93.3
	ダスタークロス	62	90	152	23	38	57	10	3	0	0	0	0	14	145	95.4
	スクイージー	33	41	74	6	18	32	11	1	1	0	0	0	1	70	94.6
	計	544	570	1,114	296	211	282	102	17	9	3	2	1	78	1,001	89.9
接客	喫茶サービス	57	34	91	34	34	7	3	1	2	0	1	0	2	84	92.3
パソコン	速度・文書作成	161	155	316	90	33	54	21	32	21	16	11	5	5	288	91.1
流通・物流	商品化	72	54	126	60	8	4	0	1	1	3	1	0	30	108	85.7
	運搬・陳列	26	45	71	30	11	6	2	1	1	0	0	0	14	65	91.5
	計	98	99	197	90	19	10	2	2	2	3	1	0	44	173	87.8
食品加工	計量	50	63	113	30	17	7	1	17	8	3	0	0	20	103	91.2
	合計			1,831	540	314	360	129	69	42	25	15	6	149	1,649	90.1

(4) 合理的配慮について

声を出すことが難しいため、カードを提示してやり取りする等、配慮が必要な受検者に、延べ74件の合理的配慮を提供した。合理的配慮により、技能検定に参加して自分の力が発揮できたという経験を積み、卒業後も自分から支援を求め、社会参加することに生かしてほしいと考えている。

2 他の就職支援の状況

(1) 特別支援学校就職サポート隊ひろしま（以下「就職サポート隊ひろしま」という。）

就労促進等に著しく貢献した企業として、令和7年度は、「株式会社ディスコ広島事業所」、「済生会広島病院」、「株式会社やまみ」、「株式会社すまいるエブリイ」、「株式会社ツルハグループドラッグ&ファーマシー西日本」、「TOA 株式会社 広島工場」、「株式会社フジ」を表彰した。

また、就職サポート隊ひろしまのCMを作成し、広島東洋カープ公式試合日にマツダスタジアムアストロビジョンで放映するなど、広報活動を行ったところ、登録企業数は令和8年3月末現在、684社となった。

就職者のうち、登録企業に就職した者の割合は、令和7年度は約67%であった。直近の5年間は、約5～7割程度の就職者が登録企業に就職している。（【表3】）



就職サポート隊ひろしま推進企業の表彰



就職サポート隊ひろしまのCM

【表3】就職者のうち、就職サポート隊ひろしま登録企業に就職した者の割合（%）

R03	R04	R05	R06	R07
57.7	68.7	70.2	58.2	67.2

【表4】就職者のうち技能検定を受検した者の割合（%）

R03	R04	R05	R06	R07
92.7	80.9	84.3	92.6	82.8

(2) 特別支援学校の特色ある取組の情報発信

各校に企業の採用担当者等を招き、「企業の参観日」（学校により名称は異なる。）を実施し、各校の特色ある取組を企業に情報発信し、企業就労への促進を図っている。

令和7年度は15校で実施し、企業からは231社、計397人の参加があった。

3 就職者の技能検定の受検状況

就職者のうち、技能検定を受検した者の割合は、令和7年度は約83%であった。直近の5年間は、約8～9割程度の就職者が技能検定を受検している。（【表4】）

4 今後の取組

生徒への就職支援のため、引き続き次の事項に取り組む。

- (1) 特別支援学校技能検定の実施
- (2) 有識者等の意見を踏まえ、技能検定の実施内容に係る検証及び改善の検討
- (3) 就職サポート隊ひろしま登録制度の周知及び企業登録の促進
- (4) キャリア教育及び職業教育の充実による実践的な力の育成
- (5) 各特別支援学校の特色ある取組の情報発信並びに企業及び保護者への理解啓発