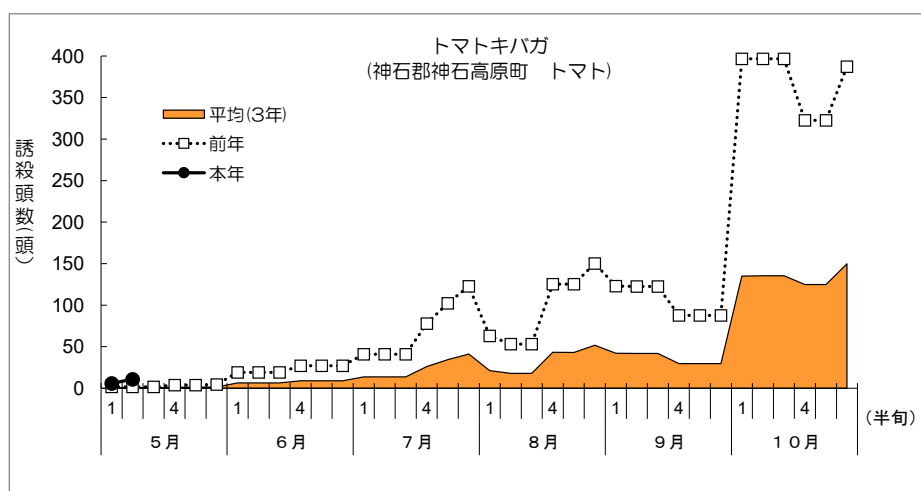
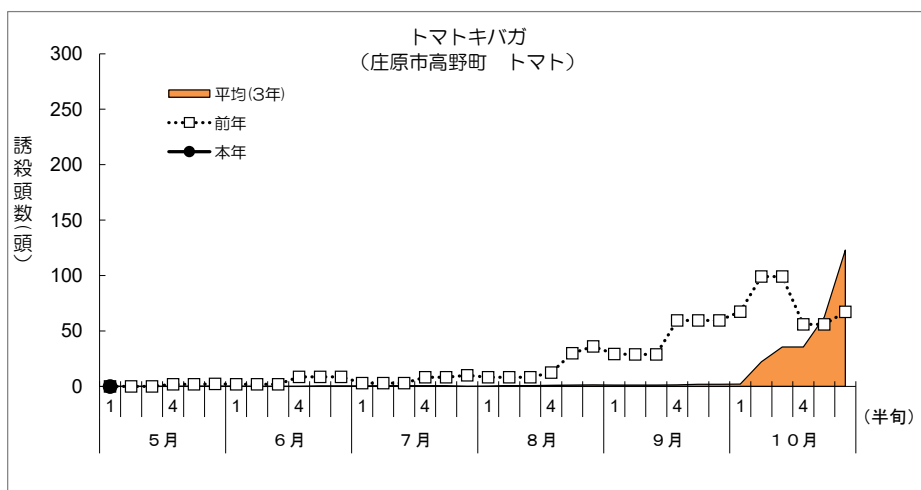
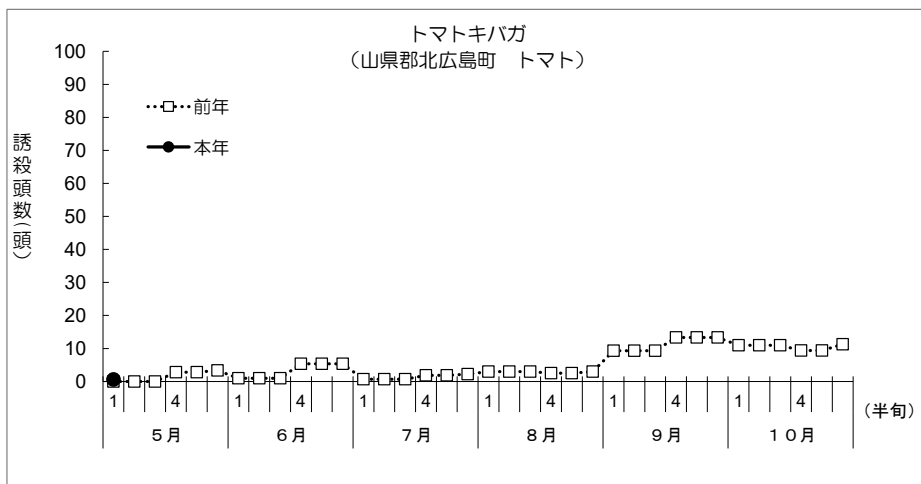


令和8年度 フェロモントラップ調査結果(トマトキバガ)

※調査データはグラフの下にあります。



調査データ

地域区分		北西部			北東部			中東部		
設置場所		山県郡北広島町			庄原市高野町			神石郡神石高原町		
周辺作物		トマト			トマト			トマト		
月	半月	本年	平均(1年)	前年	本年	平均(3年)	前年	本年	平均(3年)	前年
5月	1	0.6	0	0	0	0	0	5.8	0.6	1.7
	2		0	0		0	0	10.8	0.6	1.7
	3		0	0		0	0		0.6	1.7
	4		2.8	2.8		0	1.9		1.3	3.8
	5		2.8	2.8		0.2	1.9		1.3	3.8
	6		3.4	3.4		0.2	2.3		1.5	4.5
6月	1		1.0	1.0		0.2	2.0		6.4	19.0
	2		1.0	1.0		0	2.0		6.4	19.0
	3		1.0	1.0		0	2.0		6.4	19.0
	4		5.3	5.3		0	8.7		9.0	27.0
	5		5.3	5.3		0.4	8.7		9.0	27.0
	6		5.3	5.3		0.4	8.7		9.0	27.0
7月	1		0.7	0.7		0.4	3.0		13.6	40.9
	2		0.7	0.7		0.5	3.0		13.6	40.9
	3		0.7	0.7		0.5	3.0		13.6	40.9
	4		1.9	1.9		0.5	8.3		26.1	77.8
	5		1.9	1.9		0.5	8.3		34.3	102.3
	6		2.3	2.3		0	10.0		41.2	122.8
8月	1		3.0	3.0		0.1	8.3		21.2	63.0
	2		3.0	3.0		0.6	8.2		17.9	53.2
	3		3.0	3.0		0.6	8.2		17.9	53.2
	4		2.5	2.5		1.1	12.6		43.2	125.3
	5		2.5	2.5		1.2	30.0		43.1	125.3
	6		3.0	3.0		1.4	36.0		51.8	150.4
9月	1		9.3	9.3		1.2	29.1		42.2	123.1
	2		9.3	9.3		1.2	28.9		41.9	122.5
	3		9.3	9.3		1.2	28.9		41.9	122.5
	4		13.3	13.3		1.3	59.5		29.6	87.7
	5		13.3	13.3		1.9	59.5		29.6	87.7
	6		13.3	13.3		1.9	59.5		29.6	87.7
10月	1		11.0	11.0		2.0	67.4		134.9	396.7
	2		11.0	11.0		22.2	99.1		135.4	396.7
	3		11.0	11.0		35.5	99.1		135.4	396.7
	4		9.4	9.4		35.5	56.1		124.8	322.6
	5		9.4	9.4		62.4	56.1		124.8	322.6
	6		11.3	11.3		123.0	67.3		149.8	387.2