

産業廃棄物処理計画実施状況報告書

令和7年6月11日

広島県知事 様

提出者

住所 広島県豊田郡大崎上島町原田1067-1

氏名 有限会社 樽本建設

代表取締役 樽本 恵

電話番号 0846-64-2676

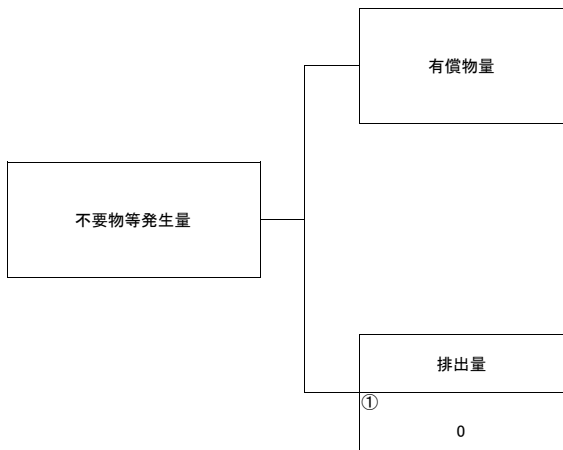
廃棄物の処理及び清掃に関する法律第12条第10項の規定に基づき、令和6年度の産業廃棄物処理計画の実施状況を報告します。

事業場の名称	有限会社 樽本建設		
事業場の所在地	広島県豊田郡大崎上島町原田1067-1		
事業の種類	総合建設業		
産業廃棄物処理計画における計画期間	令和6年4月1日～令和7年3月31日		
産業廃棄物処理計画における目標値		別紙4のとおり	
項目	目標値	項目	目標値
排出量	t	全処理委託量	t
自ら再生利用を行う産業廃棄物の量	t	優良認定処理業者への処理委託量	t
自ら熱回収を行う産業廃棄物の量	t	再生利用業者への処理委託量	t
自ら中間処理により減量する産業廃棄物の量	t	認定熱回収業者への処理委託量	t
自ら埋立処分又は海洋投棄処分を行う産業廃棄物の量	t	認定熱回収業者以外の熱回収を行う業者への処理委託量	t


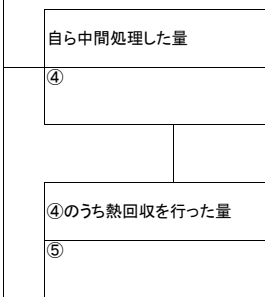

計画の実施状況

(産業廃棄物の種類:)

別紙3のとおり



項目	実績値
①排出量	0
②+⑧自ら再生利用を行った量	0
⑤自ら熱回収を行った量	0
⑦自ら中間処理により減量した量	0
③+⑨ 自ら埋立処分又は海洋投入処分を行った量	0
⑩全処理委託量	0
⑪優良認定処理業者への処理委託量	0
⑫再生利用業者への処理委託量	0
⑬熱回収認定業者への処理委託量	0
⑭熱回収認定業者以外の熱回収を行う業者への処理委託量	0



(第3面)

備考

- 1 翌年度の6月30日までに提出すること。
- 2 「事業の種類」の欄には、日本標準産業分類の区分を記入すること。
- 3 「産業廃棄物処理計画における目標値」の欄には、項目ごとに、産業廃棄物処理計画に記載した目標値を記入すること。
- 4 第2面には、前年度の産業廃棄物の処理に関して、①～⑭の欄のそれぞれに、(1)から(14)に掲げる量を記入すること。
 - (1) ①欄 当該事業場において生じた産業廃棄物の量
 - (2) ②欄 (1)の量のうち、中間処理をせず直接自ら再生利用した量
 - (3) ③欄 (1)の量のうち、中間処理をせず直接自ら埋立処分又は海洋投入処分した量
 - (4) ④欄 (1)の量のうち、自ら中間処理をした産業廃棄物の当該中間処理前の量
 - (5) ⑤欄 (4)の量のうち、熱回収を行った量
 - (6) ⑥欄 自ら中間処理をした後の量
 - (7) ⑦欄 (4)の量から(6)の量を差し引いた量
 - (8) ⑧欄 (6)の量のうち、自ら利用し、又は他人に売却した量
 - (9) ⑨欄 (6)の量のうち、自ら埋立処分及び海洋投入処分した量
 - (10) ⑩欄 中間処理及び最終処分を委託した量
 - (11) ⑪欄 (10)の量のうち、優良認定処理業者（廃棄物の処理及び清掃に関する法律施行令第6条の11第2号に該当する者）への処理委託量
 - (12) ⑫欄 (10)の量のうち、処理業者への再生利用委託量
 - (13) ⑬欄 (10)の量のうち、認定熱回収施設設置者（廃棄物の処理及び清掃に関する法律第15条の3の3第1項の認定を受けた者）である処理業者への焼却処理委託量
 - (14) ⑭欄 (10)の量のうち、認定熱回収施設設置者以外の熱回収を行っている処理業者への焼却処理委託量
- 5 第2面の左下の表には、項目ごとに、産業廃棄物処理計画に記載したそれぞれの実績値を記入すること。
- 6 産業廃棄物の種類が2以上あるときは、産業廃棄物の種類ごとに、第2面の例により産業廃棄物処理計画の実施状況を明らかにした書面を作成し、当該書面を添付すること。
- 7 ※欄は記入しないこと。

別紙3-その1(廃棄物処理法-産業廃棄物処理計画実施状況報告書)
(令和6年度実績)

単位:トン/年

別紙3-その2

単位:トン/年

	別紙3-その1													別紙3-その2											
	①	②	③	④	⑤	⑥	⑦	⑧	⑨	⑩	⑪	⑫	⑬	⑭	①	②+⑧	⑤	⑦	③+⑨	⑩	⑪	⑫	⑬	⑭	
産業廃棄物の種類	排出量	自ら直接再生 利用した量	自ら直接埋立 処分又は海洋 投入処分した 量	自ら中間処理 した量	④のうち熱回 收を行った量	自ら中間処理 した後の残さ 量	自ら中間処理 により減量し た量	自ら中間処理 した後、再生 利用した量	自ら中間処理 した後、自ら埋 立処分又は海 洋投入処分し た量	直接及び自ら 中間処理した 後の処理委託 量	⑪のうち優良 認定処理業者 への処理委託 量	⑫のうち再生 利用業者への 処理委託量	⑬のうち熱回 收認定業者へ の処理委託量	⑭のうち熱回 收認定業者以 外の熱回収を 行う業者への 処理委託量	排出量	自ら再生利用 を行った量	自ら熱回収を 行った量	自ら中間処理 により減量し た量	自ら埋立処分 又は海洋投入 処分を行った 量	全処理委託 量	優良認定処 理業者への 処理委託量	再生利用業 者への処理 委託量	熱回収認定 業者への処 理委託量	熱回収認定 業者以外の 熱回収を行う 業者への処 理委託量	
燃え殻															0	0	0	0	0	0	0	0	0	0	0
汚泥															0	0	0	0	0	0	0	0	0	0	0
廃油															0	0	0	0	0	0	0	0	0	0	0
廃酸															0	0	0	0	0	0	0	0	0	0	0
廃アルカリ															0	0	0	0	0	0	0	0	0	0	0
廃プラスチック類	0.7									0.7	0.7				0.7	0	0	0	0	0.7	0	0.7	0	0	0
紙くず															0	0	0	0	0	0	0	0	0	0	0
木くず	59.563									59.563	59.563				59.563	0	0	0	0	59.563	0	59.563	0	0	0
繊維くず	0.24									0.24	0.24				0.24	0	0	0	0	0.24	0	0.24	0	0	0
動植物性残さ															0	0	0	0	0	0	0	0	0	0	0
動物系固形不要物															0	0	0	0	0	0	0	0	0	0	0
ゴムくず															0	0	0	0	0	0	0	0	0	0	0
金属くず															0	0	0	0	0	0	0	0	0	0	0
ガラスくず・コンクリートくず及び陶磁器くず	0.3									0.3	0.3				0.3	0	0	0	0	0.3	0	0.3	0	0	0
鉱さい															0	0	0	0	0	0	0	0	0	0	0
がれき類	43									43	43				43	0	0	0	0	43	0	43	0	0	0
動物のふん尿															0	0	0	0	0	0	0	0	0	0	0
動物の死体															0	0	0	0	0	0	0	0	0	0	0
ばいじん															0	0	0	0	0	0	0	0	0	0	0
															0	0	0	0	0	0	0	0	0	0	0
															0	0	0	0	0	0	0	0	0	0	0
															0	0	0	0	0	0	0	0	0	0	0
合計	103.803	0	0	0	0	0	0	0	0	103.803	0	103.803	0	0	103.803	0	0	0	0	103.803	0	103.803	0	0	0

別紙4 (廃棄物処理法-産業廃棄物処理計画実施状況報告書)

(令和6年度実績)

単位:トン/年

	目標値		実績値
排出量	272	①排出量	104
自ら再生利用を行う産業廃棄物の量		②自ら直接再生利用した量	
自ら熱回収を行う産業廃棄物の量		⑤自ら熱回収を行った量	
自ら中間処理により減量する産業廃棄物の量		⑦自ら中間処理により減量した量	
自ら埋立処分又は海洋投入処分を行う産業廃棄物の量		③自ら埋立処分又は海洋投入処分した量	
全処理委託量	272	⑩全処理委託量	104
優良認定処理業者への処理委託量		⑪優良認定処理業者への処理委託量	
再生利用業者への処理委託量	272	⑫再生利用業者への処理委託量	104
熱回収認定業者への処理委託量		⑬熱回収認定業者への処理委託量	
熱回収認定業者以外の熱回収を行う業者への処理委託量		⑭熱回収認定業者以外の熱回収を行う業者への処理委託量	