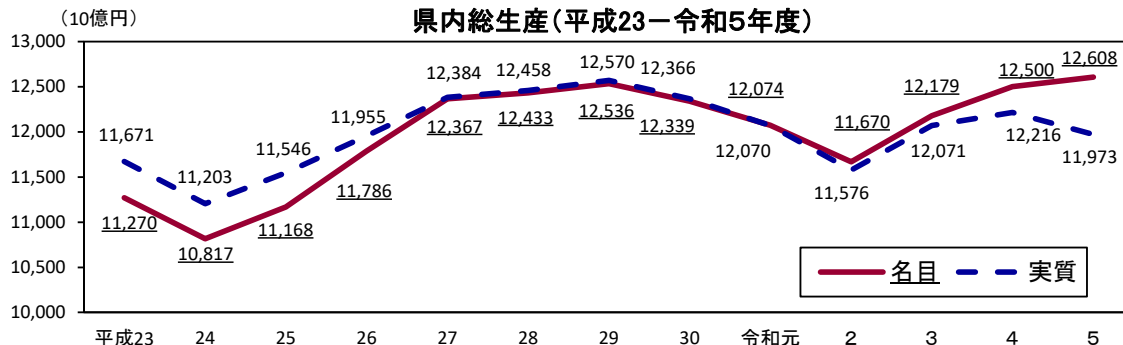


令和5年度広島県市町民経済計算結果について

資料提供
 令和8年3月31日
 課名：統計課
 担当者：岡田
 内線 2526、2527
 直通電話：082-513-2526

1 県内総生産

名目県内総生産は12兆6081億円となり、物価変動の影響を取り除いた実質県内総生産は11兆9735億円となった。



(注) 実質値は、「連鎖方式」(平成27暦年連鎖価格)による。市町民経済計算は名目値でのみ推計している。

2 市町経済の規模

市町内総生産の規模が大きい5市は、広島市、福山市、東広島市、呉市、尾道市の順、市町民分配所得、市町民家計可処分所得及び人口の規模が大きい5市は、広島市、福山市、呉市、東広島市、尾道市の順となっている。いずれの指標もこれらの5市で県全体の4分の3以上を占める。

(1) 実額 (令和5年度)

(単位：百万円、人)

市町名	市町内総生産	市町民分配所得	市町民家計可処分所得	(参考)人口※
県計	12,608,090	9,079,448	7,551,803	2,739,446
広島市	5,486,346	4,227,952	3,467,396	1,185,505
呉市	1,059,559	655,695	543,794	202,105
竹原市	130,371	65,700	58,113	22,526
三原市	384,350	256,500	221,229	86,556
尾道市	563,469	374,263	326,195	125,179
福山市	1,751,724	1,419,052	1,210,822	452,499
府中市	173,750	103,679	91,851	35,452
三次市	197,410	140,698	123,113	48,291
庄原市	120,376	82,232	76,581	31,490
大竹市	192,757	84,048	66,128	25,481
東広島市	1,186,554	654,998	502,931	198,065
廿日市市	394,623	353,738	301,831	113,227
安芸高田市	129,210	72,292	65,348	25,101
江田島市	65,883	57,942	50,901	20,465
府中町	218,299	182,002	149,177	51,817
海田町	141,662	102,759	81,265	30,219
熊野町	46,177	61,444	57,378	22,608
坂町	116,033	43,799	31,541	12,306
安芸太田町	30,026	14,323	13,198	5,255
北広島町	103,210	50,782	42,162	16,742
大崎上島町	38,967	16,839	15,356	6,703
世羅町	47,938	39,366	37,188	14,279
神石高原町	29,395	19,343	18,306	7,575

(注) 市町民経済計算は名目値でのみ推計している。

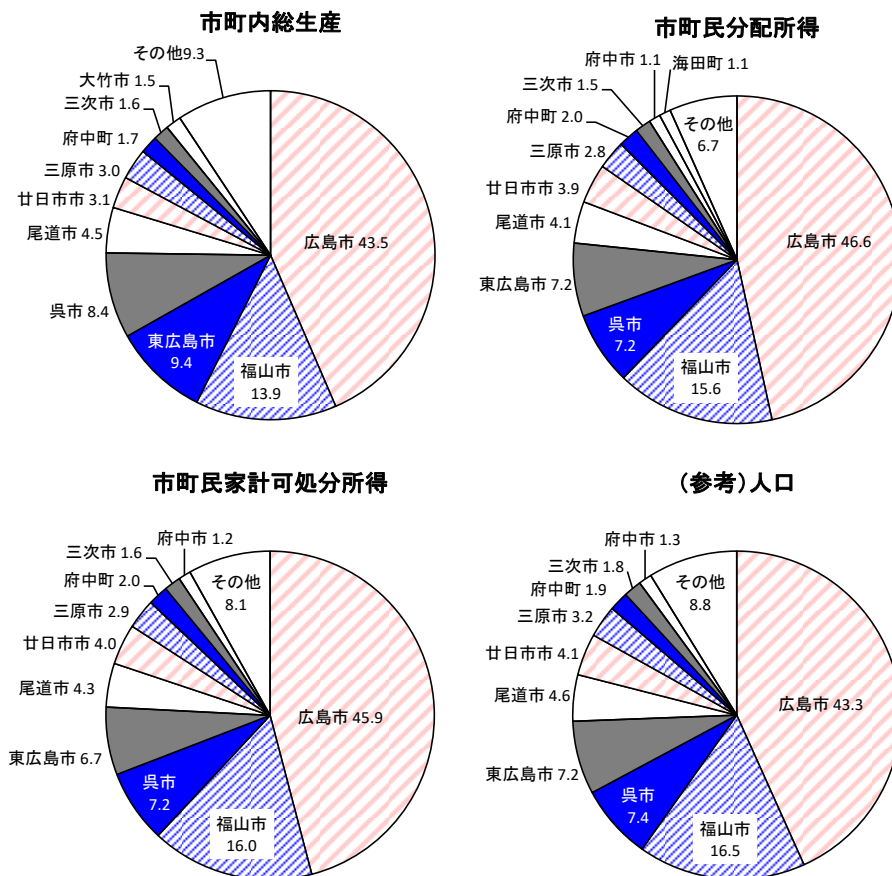
※ 人口は、「広島県人口移動統計調査」(県統計課)の10月1日現在の人口による。

(2) 構成比 (令和5年度)

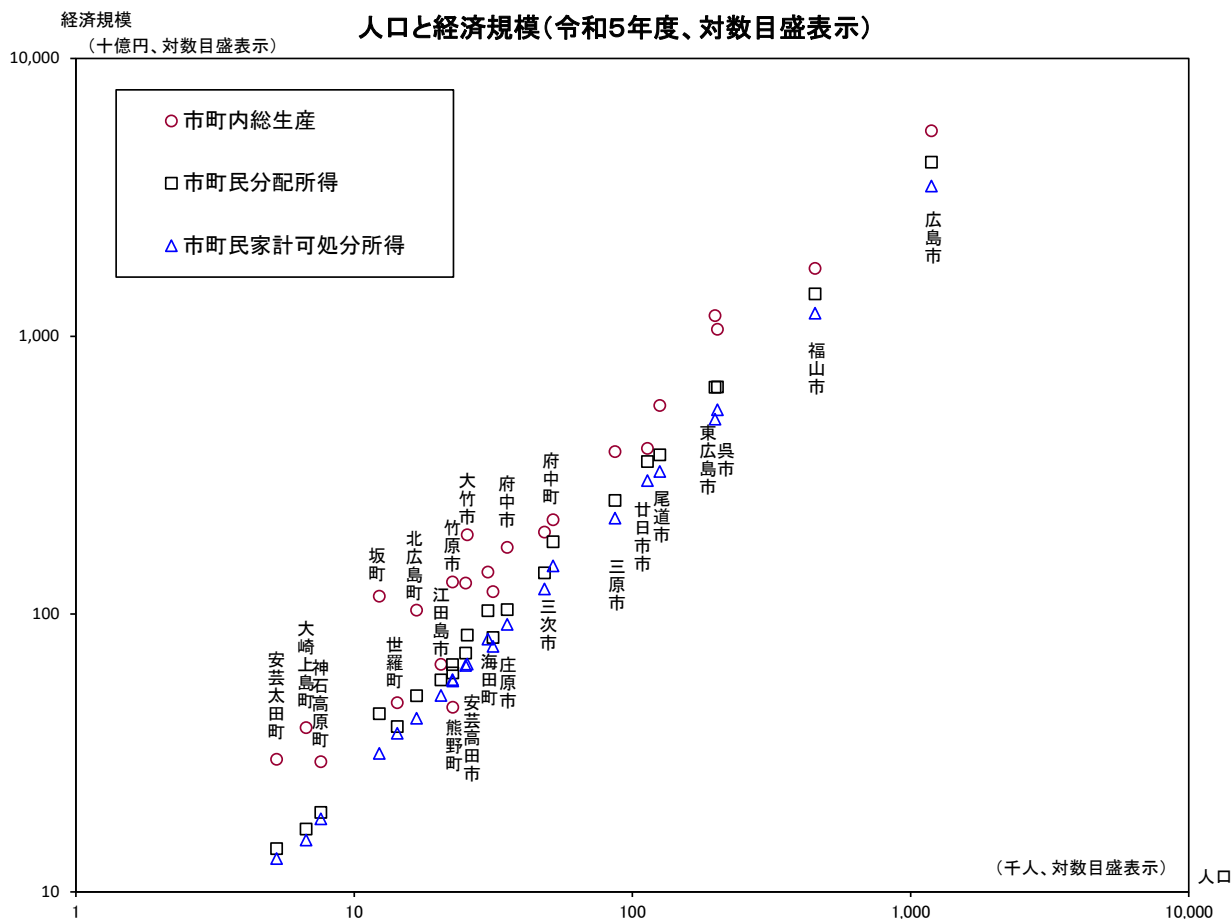
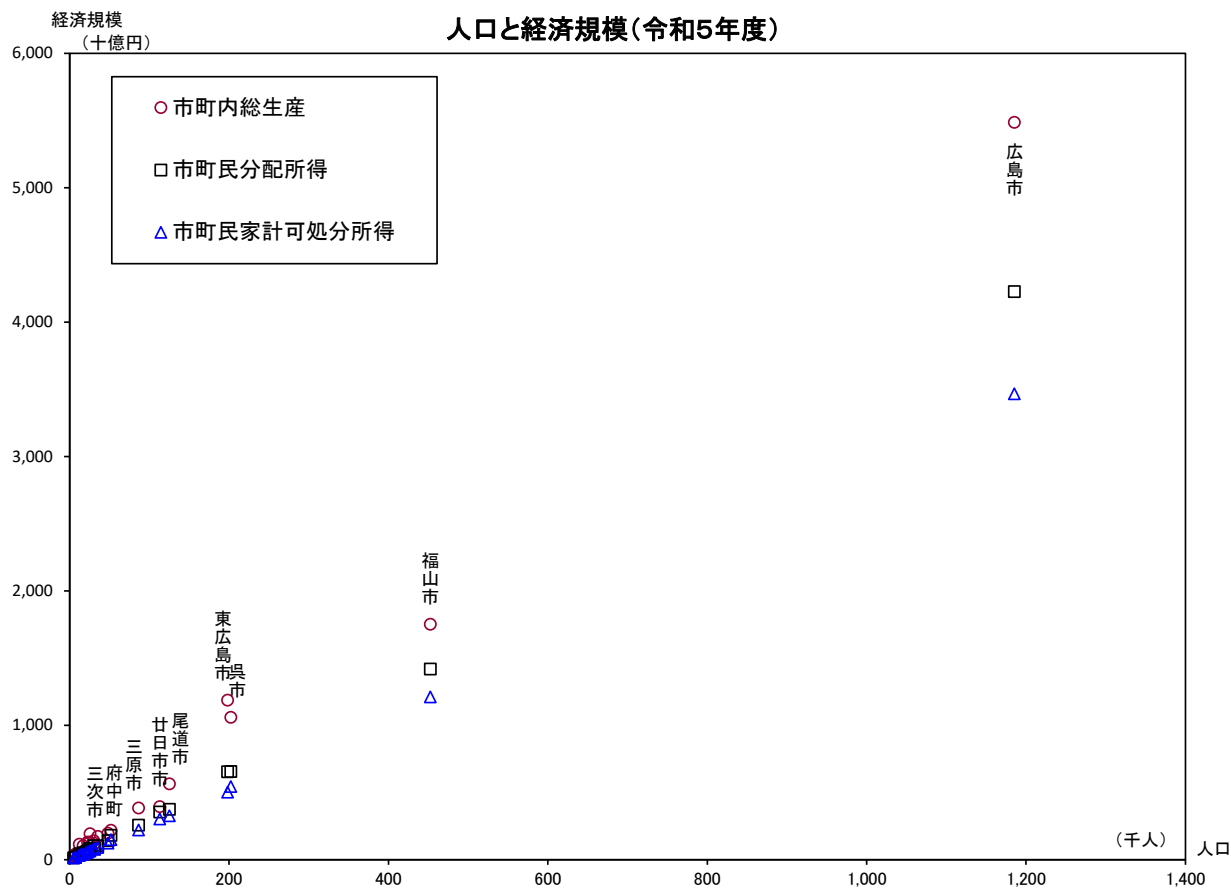
(単位: %)

市町名	市町内 総生産	市町民 分配所得	市町民家計 可処分所得	(参考) 人口
県計	100.0	100.0	100.0	100.0
広島市	43.5	46.6	45.9	43.3
呉市	8.4	7.2	7.2	7.4
竹原市	1.0	0.7	0.8	0.8
三原市	3.0	2.8	2.9	3.2
尾道市	4.5	4.1	4.3	4.6
福山市	13.9	15.6	16.0	16.5
府中市	1.4	1.1	1.2	1.3
三次市	1.6	1.5	1.6	1.8
庄原市	1.0	0.9	1.0	1.1
大竹市	1.5	0.9	0.9	0.9
東広島市	9.4	7.2	6.7	7.2
廿日市	3.1	3.9	4.0	4.1
安芸高田市	1.0	0.8	0.9	0.9
江田島市	0.5	0.6	0.7	0.7
府中町	1.7	2.0	2.0	1.9
海田町	1.1	1.1	1.1	1.1
熊野町	0.4	0.7	0.8	0.8
坂町	0.9	0.5	0.4	0.4
安芸太田町	0.2	0.2	0.2	0.2
北広島町	0.8	0.6	0.6	0.6
大崎上島町	0.3	0.2	0.2	0.2
世羅町	0.4	0.4	0.5	0.5
神石高原町	0.2	0.2	0.2	0.3

市町別構成比 (令和5年度、単位: %)

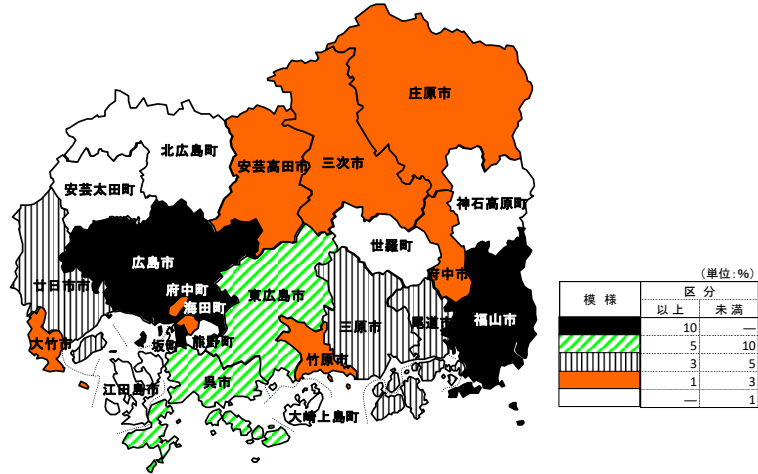


(3) 人口と経済規模 (令和5年度)

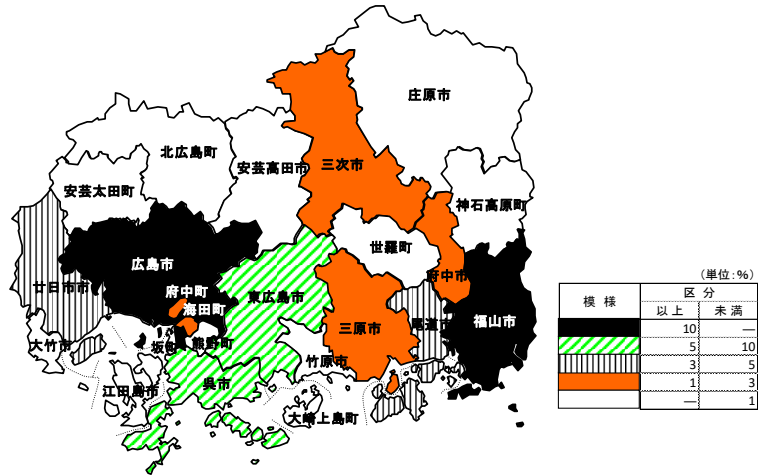


市町別構成比 (令和5年度)

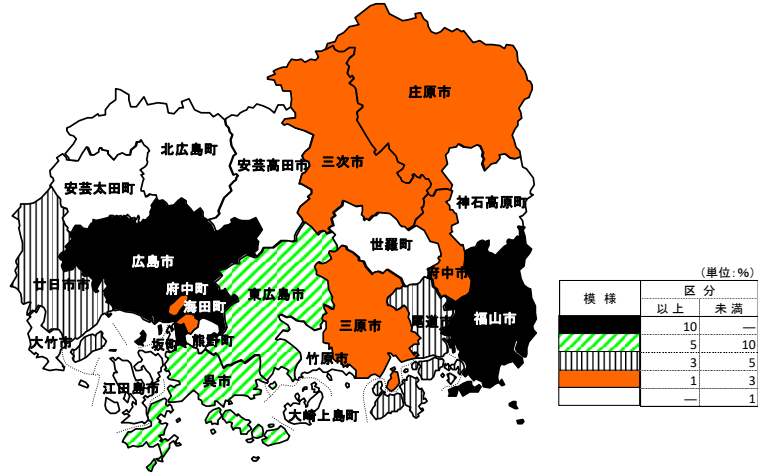
市町内総生産



市町民分配所得



市町民家計可処分所得



(参考) 人口

