

# 令和5年度広島県県民経済計算結果について

資料提供  
 令和8年3月31日  
 課名：統計課  
 担当者：岡田  
 内線 2526、2527  
 直通電話：082-513-2526

## 結果の概要

### 令和5年度の概況

#### 1 県内総生産

名目県内総生産は12兆6081億円となり、物価変動の影響を取り除いた実質県内総生産は11兆9735億円となった。

#### 2 経済成長率

県経済成長率は、名目で0.9%、実質で▲2.0%と、名目は3年連続のプラス成長となった一方、実質は3年ぶりにマイナス成長となった。

生産面では、電気・ガス・水道・廃棄物処理業のプラス寄与が大きく、製造業のマイナス寄与が大きかった。

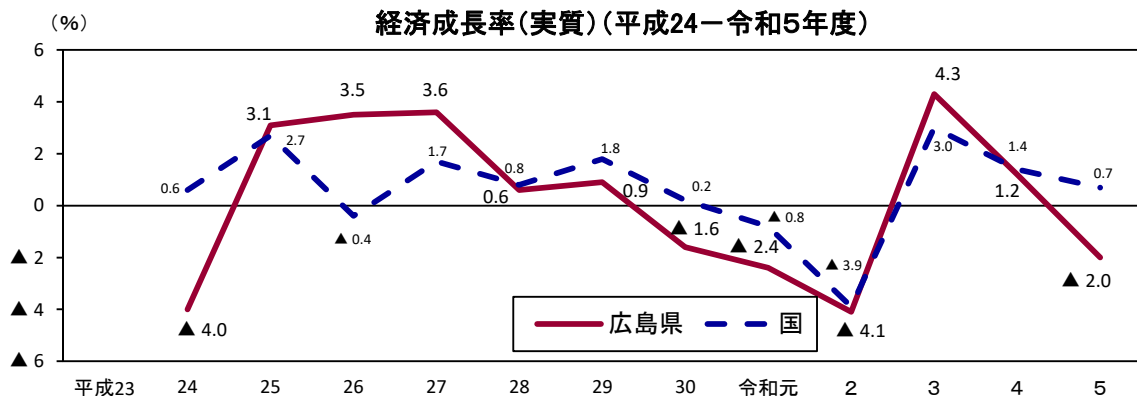
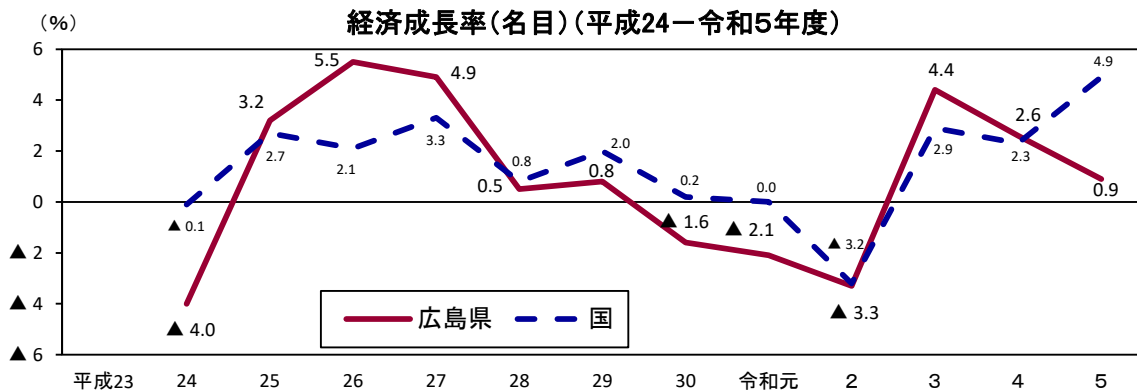
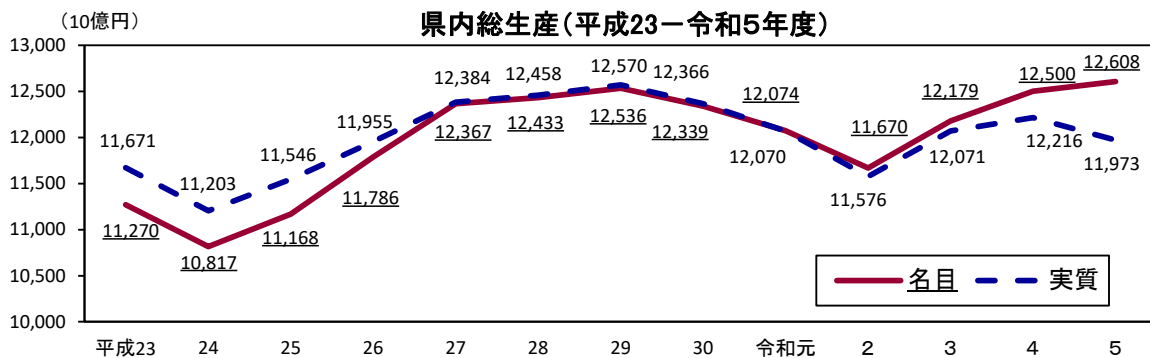
#### 3 県民所得

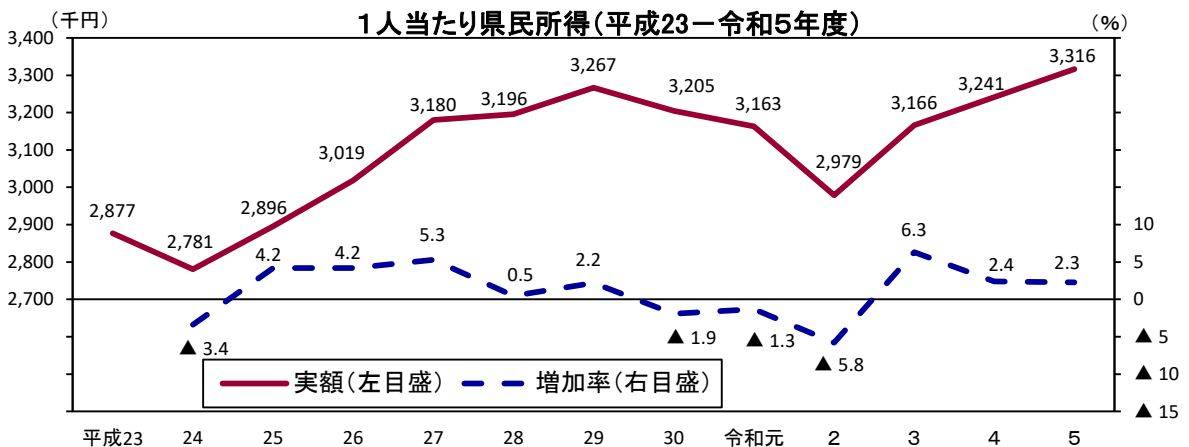
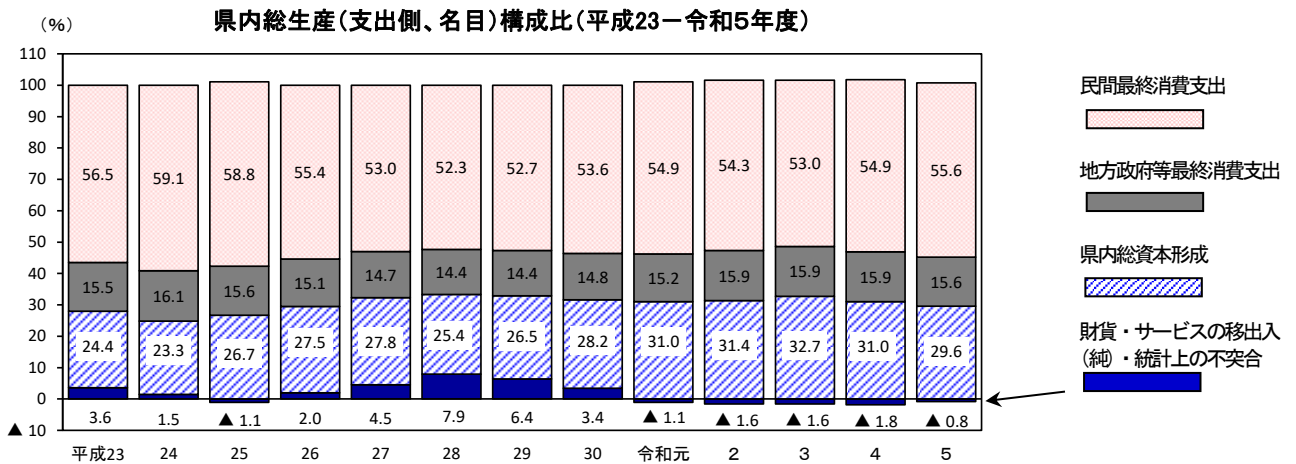
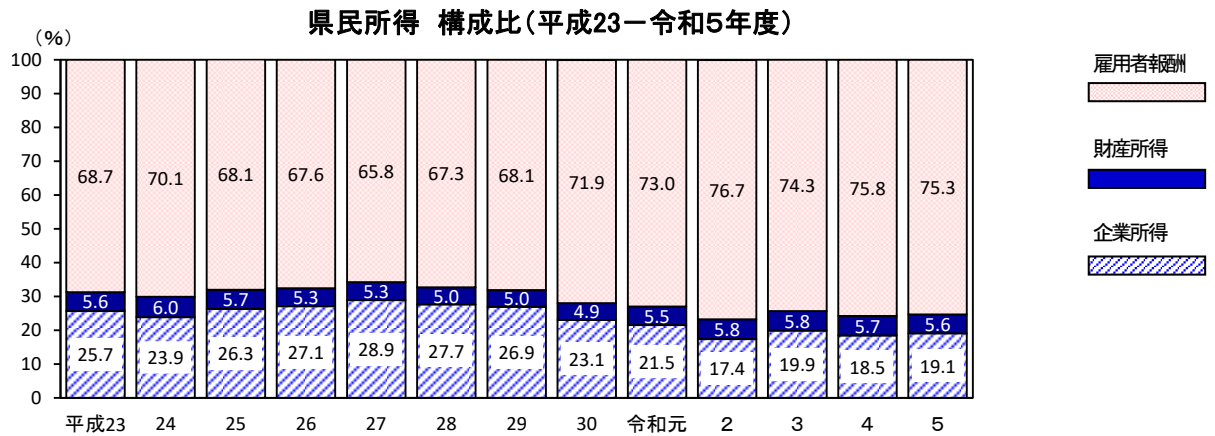
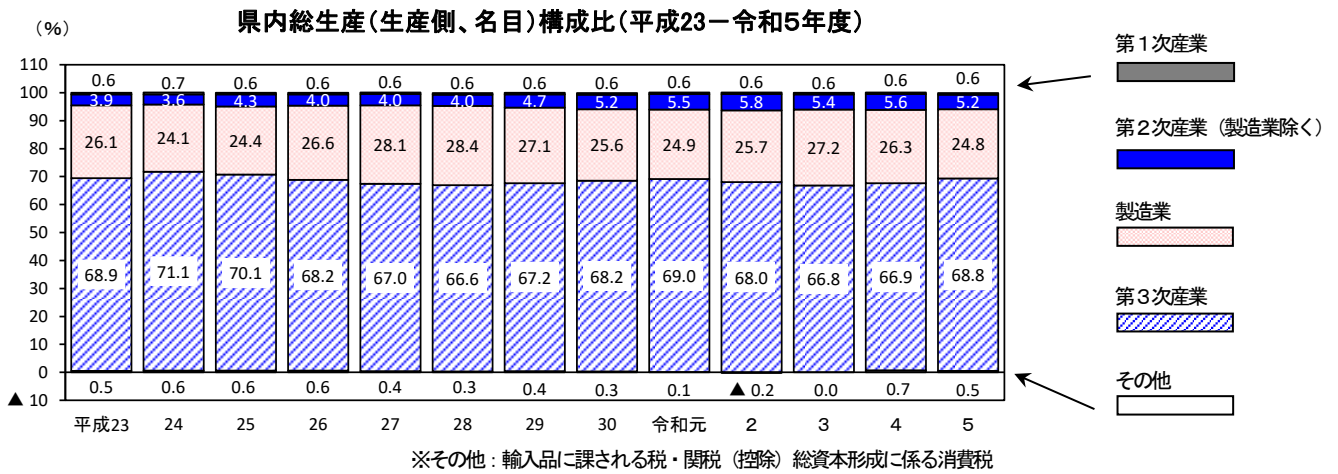
県民所得の総額は、9兆794億円（前年度比1.5%）となった。

企業所得、雇用者報酬及び財産所得がプラスとなった。

1人当たりの県民所得は、3,316千円（前年度比2.3%）となった。

(注) 実質値は、「連鎖方式」（平成27暦年連鎖価格）による。





主要指標（広島県）

(1) 実額、実数、構成比、倍率

項目	単位	令和元											
		24	25	26	27	28	29	30	2	3	4	5	
県内総生産(生産額、名目)(a)	10億円	11,270	10,817	11,168	11,786	12,367	12,433	12,536	12,074	11,670	12,179	12,500	12,608
第1次産業	"	71	72	67	66	74	78	77	72	72	71	72	80
第2次産業	"	3,381	2,996	3,211	3,611	3,965	4,030	3,990	3,686	3,680	3,966	3,981	3,781
うち製造業	"	2,946	2,611	2,730	3,137	3,473	3,533	3,396	3,007	3,004	3,311	3,286	3,122
第3次産業	"	7,762	7,686	7,823	8,037	8,281	8,285	8,423	8,421	7,940	8,137	8,367	8,678
輸入品に課される税・関税 (控除)総資本形成に係る消費税	"	55	63	67	72	46	40	46	39	▲22	5	89	68
(参考)国内総生産(支出側、名目)(b)	%	500,046	499,421	512,678	523,423	540,741	544,830	555,713	556,801	538,788	554,582	567,269	595,184
県内要業所得(名目)	10億円	7,908	7,599	7,846	8,208	8,620	8,697	8,842	8,377	7,892	8,210	8,270	8,396
県内所得(名目)	"	8,224	7,939	8,254	8,593	9,044	9,075	9,255	8,897	8,341	8,799	8,942	9,079
雇用者報酬	"	5,648	5,565	5,619	5,810	5,951	6,107	6,301	6,495	6,401	6,537	6,778	6,833
財産所得	"	458	479	467	453	482	450	464	493	487	508	508	510
企業所得	"	2,117	1,895	2,167	2,330	2,611	2,518	2,491	2,094	1,453	1,755	1,657	1,737
県内総生産(支出側、名目)	"	11,270	10,817	11,168	11,786	12,367	12,433	12,536	12,074	11,670	12,179	12,500	12,608
民間最終消費支出	"	6,364	6,394	6,567	6,527	6,558	6,501	6,602	6,624	6,337	6,459	6,860	7,014
民間総資本形成	"	2,300	2,045	2,397	2,688	2,849	2,613	2,744	2,964	3,072	3,308	3,096	3,010
公的支出	"	2,197	2,221	2,328	2,363	2,408	2,338	2,385	2,457	2,445	2,603	2,770	2,683
財貨・サービスの移出入(純)	"	1,193	959	888	1,238	1,303	1,397	1,221	1,041	848	969	934	1,092
統計上の不変換	"	▲785	▲802	▲1,012	▲1,000	▲752	▲413	▲417	▲881	▲868	▲1,160	▲1,191	▲1,191
県内総生産(実質) ※1	10億円	11,671	11,203	11,546	11,965	12,384	12,458	12,570	12,366	11,576	12,071	12,216	11,973
デフレーター ※1	100	96.6	96.6	96.7	98.6	99.9	99.8	99.7	100.0	100.8	100.9	102.3	105.3
1人当たり県民所得(名目)(c) ※2	千円	2,877	2,781	2,896	3,019	3,180	3,196	3,267	3,205	2,979	3,166	3,241	3,316
(参考)1人当たり国民所得(名目)(d) ※3	"	2,798	2,808	2,925	2,961	3,089	3,089	3,157	3,181	2,980	3,150	3,278	3,521
(c/d)	倍	1.0	1.0	1.0	1.0	1.0	1.0	1.0	1.0	1.0	1.0	1.0	0.9
雇用者1人当たり雇用者報酬(名目)	千円	4,457	4,395	4,438	4,582	4,655	4,743	4,862	4,989	4,952	4,929	5,099	5,120
就業者1人当たり県内総生産(名目)	"	7,818	7,532	7,796	8,237	8,594	8,602	8,637	8,463	7,944	8,274	8,489	8,547
県民1人当たり家計最終消費支出(名目)	"	2,181	2,191	2,255	2,246	2,254	2,234	2,274	2,292	2,199	2,263	2,424	2,497
県人口 ※4	人	2,858,342	2,854,860	2,849,709	2,846,474	2,843,990	2,839,745	2,833,266	2,823,735	2,812,552	2,779,630	2,759,500	2,737,848
(参考)全国人口 ※5	千人	127,771	127,571	127,393	127,217	127,066	127,012	126,896	126,727	126,525	126,161	124,925	124,341
県内就業者数 ※6	千人	1,441,486	1,436,204	1,432,431	1,430,791	1,438,963	1,445,390	1,451,498	1,462,265	1,468,975	1,471,935	1,472,515	1,475,169
県内雇用者数 ※7	"	1,267,400	1,266,061	1,266,056	1,267,882	1,278,287	1,287,400	1,295,985	1,304,901	1,311,628	1,326,641	1,329,368	1,334,417

※1 実質値は、連鎖方式(平成27年度連鎖価格)による。  
 ※2 1人当たり県民所得は、県民所得(名目)÷県人口で算出している。  
 ※3 1人当たり国民所得は、県民所得は、「令和5年度国民経済計算年次推計」(内閣府経済社会総合研究所)による。  
 (注)平成27年度基準改定により、中央政府等に属さない域外(準地域)の扱いとなったため、「国民所得」と「県民所得」には概念上の差異が生じる。  
 ※4 県人口は、平成27年及び令和2年は「国勢調査」、令和3年から令和5年までは「10月1日現在推計人口」、その他の年次は「補間補正人口」(いずれも総務省)による。  
 ※5 全国人口は、「令和5年度国民経済計算年次推計」(内閣府経済社会総合研究所)が使用している「人口推計月報」(総務省)の月初人口の単純平均による。  
 ※6 県内就業者数は、県内で就業する者の数で、県民経済計算による推計値。  
 ※7 県内雇用者数は、県内に居住する雇用者の数で、県民経済計算による推計値。

主要指標 (広島県)

(2) 増加率

項目	単位	平成23年度													
		24	25	26	27	28	29	30	令和元		3	4	5		
生産	%	県内総生産(生産額、名目)(a)	▲ 4.0	3.2	5.5	4.9	0.5	0.8	▲ 1.6	▲ 2.1	▲ 3.3	4.4	2.6	0.9	
		第1次産業	1.1	▲ 7.5	▲ 0.2	12.1	5.1	▲ 1.7	▲ 7.2	▲ 0.3	▲ 0.1	▲ 3.3	▲ 1.3	1.9	
		第2次産業	▲ 11.4	7.2	12.4	9.8	1.6	▲ 1.0	▲ 4.6	▲ 3.7	▲ 0.4	0.4	7.8	0.4	
		うち製造業	▲ 11.4	4.5	14.9	10.7	1.8	▲ 3.9	▲ 6.9	▲ 4.9	▲ 0.1	▲ 0.1	10.2	▲ 0.7	
		第3次産業	▲ 1.0	1.8	2.7	3.0	0.0	1.7	▲ 4.7	▲ 1.1	▲ 4.7	2.5	2.7	3.8	
		輸入品に課される税・関税	—	—	—	—	—	—	—	—	—	—	—	—	—
		(控除)総資本形成に係る消費税	—	—	—	—	—	—	—	—	—	—	—	—	—
		(参考)国内総生産(支出側、名目)(b)	—	—	—	—	—	—	—	—	—	—	—	—	—
		(a/b)	—	—	—	—	—	—	—	—	—	—	—	—	—
		県内総生産	—	—	—	—	—	—	—	—	—	—	—	—	—
分配	%	県内要所得(名目)	▲ 3.9	3.3	4.6	5.0	0.9	1.7	▲ 2.2	▲ 3.2	▲ 5.8	4.0	0.7	1.5	
		県民所得(名目)	▲ 3.5	4.0	4.1	5.2	0.3	2.0	▲ 2.2	▲ 1.7	▲ 2.2	▲ 6.3	5.5	1.6	
		雇用者報酬	▲ 1.5	1.0	3.4	2.4	2.6	3.2	3.3	▲ 0.2	▲ 1.4	▲ 1.4	2.1	3.7	
		財産所得	4.6	▲ 2.4	▲ 3.0	6.3	▲ 6.5	2.9	▲ 3.8	10.4	▲ 1.2	4.3	▲ 0.1	0.5	
		企業所得	▲ 10.5	14.4	7.5	12.0	▲ 3.6	▲ 1.1	▲ 15.9	▲ 8.8	▲ 23.9	20.8	▲ 5.6	4.8	
		県内総生産(支出側、名目)	▲ 4.0	3.2	5.5	4.9	0.5	0.8	▲ 1.6	▲ 2.1	▲ 3.3	4.4	2.6	0.9	
		民間最終消費支出	0.5	2.7	▲ 0.6	0.5	▲ 0.9	1.6	0.2	0.1	▲ 4.3	1.9	6.2	2.2	
		民間総資本形成	▲ 11.1	17.2	10.9	7.2	▲ 8.3	5.0	8.0	5.5	▲ 1.7	7.7	▲ 6.4	▲ 2.8	
		公的支出	1.0	4.8	1.5	1.9	▲ 3.0	2.1	▲ 2.0	5.1	▲ 0.5	6.5	6.4	▲ 3.1	
		財貨・サービスの移出入(純)	▲ 19.6	▲ 7.5	39.5	5.3	7.2	▲ 12.6	▲ 14.8	▲ 18.5	▲ 19.3	41.5	▲ 3.5	16.9	
経済	%	県内総生産(実質)	▲ 4.0	3.1	3.5	3.6	0.6	0.9	▲ 1.6	▲ 2.4	▲ 4.1	4.3	1.2	▲ 2.0	
		デフレーター	0.0	0.1	2.0	1.3	▲ 0.1	▲ 0.1	▲ 0.1	0.1	0.2	0.8	0.1	1.4	
		(再掲)県名目	▲ 4.0	3.2	5.5	4.9	0.5	0.8	▲ 1.6	▲ 2.1	▲ 3.3	4.4	2.6	0.9	
		実質	▲ 4.0	3.1	3.5	3.6	0.6	0.9	▲ 1.6	▲ 2.4	▲ 4.1	4.3	1.2	▲ 2.0	
		(参考)国名目	▲ 0.1	2.7	2.1	3.3	0.8	2.0	0.2	0.0	▲ 3.2	2.9	2.3	4.9	
		実質	0.6	2.7	▲ 0.4	1.7	0.8	1.8	0.2	0.8	▲ 3.9	3.0	1.4	0.7	
		1人当たり県民所得(名目)(c)	▲ 3.4	4.2	4.2	5.3	0.5	2.2	▲ 1.9	▲ 1.3	▲ 5.8	6.3	2.4	2.3	
		(参考)1人当たり国民所得(名目)(d)	0.3	4.2	1.2	4.3	0.0	2.2	0.8	0.0	▲ 6.3	5.7	4.1	7.4	
		(c/d)	—	—	—	—	—	—	—	—	—	—	—	—	
		雇用者1人当たり雇用者報酬(名目)	▲ 1.4	1.0	3.2	1.6	1.9	2.5	2.6	▲ 0.8	▲ 0.8	▲ 2.1	1.7	3.4	
就業者1人当たり県内総生産(名目)	▲ 3.7	3.5	5.7	4.3	0.1	0.4	▲ 2.0	▲ 2.4	▲ 3.8	4.1	2.6	0.7			
県民1人当たり家計最終消費支出(名目)	0.5	2.9	▲ 0.4	0.4	▲ 0.9	1.8	0.8	▲ 4.4	▲ 4.4	2.9	7.1	3.0			
県人口	▲ 0.1	▲ 0.2	▲ 0.1	▲ 0.1	▲ 0.1	▲ 0.2	▲ 0.3	▲ 0.4	▲ 0.4	▲ 0.5	▲ 0.7	▲ 0.8			
(参考)全国人口	▲ 0.2	▲ 0.1	▲ 0.1	▲ 0.1	▲ 0.1	▲ 0.1	▲ 0.1	▲ 0.2	▲ 0.3	▲ 0.3	▲ 0.5	▲ 0.5			
県内就業者数	▲ 0.4	▲ 0.3	▲ 0.1	0.6	0.4	0.4	0.4	0.3	0.5	0.5	0.0	0.2			
県民雇用者数	▲ 0.1	0.0	0.1	0.8	0.7	0.7	0.7	0.5	0.7	0.7	0.4	0.4			

# 県民経済計算の相互関連図（令和5年度）

（名目値）

項 目	関 連	関	
生 産	県内産出額 （市場価格表示） 25兆8642億円	県内総生産（付加価値） （県内雇用者報酬＋固定資本減耗＋営業余剰・混合所得＋生産・輸入品に課される税（控除）補助金＜中央政府・地方政府＞） 12兆6081億円	中間投入 （原材料費等） 13兆2561億円
	県内総生産 （市場価格表示） 12兆6081億円	県内純生産（要素費用表示）（県内要素所得） （県内雇用者報酬＋営業余剰・混合所得） 8兆3962億円	固定資本減耗 3兆1727億円
産 面	県民総所得 （＝県民総生産） （市場価格表示） 13兆2914億円	県内純生産（要素費用表示）（県内要素所得） （県内雇用者報酬＋営業余剰・混合所得） 8兆3962億円	固定資本減耗 3兆1727億円
	県内純生産 （市場価格表示） 9兆4354億円	域外からの要素所得 （純） 6833億円	生産・輸入品に課される税 （控除）補助金 ＜中央政府・地方政府＞ 1兆393億円
分 配	県内純生産 （要素費用表示） （県内要素所得） 8兆3962億円	県内雇用者報酬 6兆8462億円	営業余剰・混合所得 1兆5500億円
	県民純生産 （要素費用表示） 9兆794億円	県内純生産（要素費用表示）（県内要素所得） （県内雇用者報酬＋営業余剰・混合所得） 8兆3962億円	
面	県民所得 （＝県民純生産） （要素費用表示） 9兆794億円	域外からの要素所得 （純） 6833億円	
	県民所得 （第1次所得バランス） 9兆4677億円	県民雇用者報酬 6兆8329億円	企業所得 1兆7367億円
支 出	県民可処分所得 10兆3280億円	財産所得（非企業部門） 5099億円	生産・輸入品に課される税 （控除）補助金＜地方政府＞ 3883億円
	県民総所得 （市場価格表示） 13兆2914億円	県民所得（要素費用表示） （県民雇用者報酬＋財産所得（非企業部門）＋企業所得） 9兆794億円	経常移転の 受取（純） 8603億円
支 出	県内総生産（支出側） （市場価格表示） 12兆6081億円	民間最終消費支出 7兆138億円	地方府等最終消費支出 1兆9618億円
	県民総所得 （＝県民総生産（支出側）） （市場価格表示） 13兆2914億円	県内総生産（要素費用表示） （県民雇用者報酬＋財産所得（非企業部門）＋企業所得） 9兆794億円	県内総資本形成 3兆7308億円
支 出	県内総生産（支出側） （市場価格表示） 12兆6081億円	民間最終消費支出＋地方政府等最終消費支出＋県内総資本形成＋財貨・サービスの移出入（純）・統計上の不突合 12兆6081億円	生産・輸入品に課される税（控除）補助金 ＜中央政府・地方政府＞ 1兆393億円
支 出	県民総所得 （＝県民総生産（支出側）） （市場価格表示） 13兆2914億円	域外からの要素所得 （純） 6833億円	財貨・サービスの 移出入（純）・ 統計上の不突合 ▲983億円

（注） 1 四捨五入のため、項目欄の値と関連図欄の内訳の合計とが一致しない場合がある。  
 2 【総】：固定資本減耗を含む。【純】：固定資本減耗を含まない。  
 3 市場価格表示：生産・輸入品に課される税（控除）補助金を含む。（市場で取引される価格による評価方法）  
 4 要素費用表示：生産・輸入品に課される税（控除）補助金を含まない。（生産のために必要とされる生産要素に対して支払われた費用による評価方法）

## ◇◆広島県ホームページ◆◇

広島県では、広島県の豊富な統計資料などを Web 上で公開しています。

広島県の統計データを調べたいときは、すぐにアクセス！！

ホームページアドレス <https://www.pref.hiroshima.lg.jp/site/toukei/>

トップページ > 統計情報

### 統計情報

#### 広島県の統計情報

印刷用ページを表示する 掲載日：2025年12月25日

このページは、広島県に関する様々な統計情報を紹介するページです。  
なお、統計課が実施する統計調査については、統計課ページ内の[分野別統計データ一覧](#)からご覧ください。

#### 分野別検索

- 1 人口・世帯**  
人口、世帯、出生、婚姻、外国人登録者数、高齢者など
- 2 土地・道路・上下水道**  
土地利用、自然条件、道路交通量、水道・下水道普及率など
- 3 環境・災害・事件・事故**  
大気、水質、ごみ、災害、犯罪、消防防災など
- 4 行財政**  
県・市町の予算、決算など
- 5 経済計算**  
県内総生産、市町内総生産、産業連関表など
- 6 労働・賃金**  
賃金、労働力人口、就業状態、職場環境など

この結果に関するお問い合わせは、次のところをお願いします。  
〒730-8511 広島市中区基町 10 番 52 号 広島県総務局統計課 分析グループ  
電話 082-513-2526 (ダイヤル) FAX 050-3156-3486

詳しい内容は、広島県のホームページでも提供しています。

「広島県統計情報」で検索してください。

ホームページアドレス <https://www.pref.hiroshima.lg.jp/site/toukei/>