

# 狩猟免許再交付 電子申請手続きの流れ

## 免許再交付手続きの対象者

- ・狩猟免許を紛失した方
- ・狩猟者登録手続き等により免許が必要な方
- ・必要な方は紙申請もしくは電子申請にて免許再交付の申請を行ってください。
- ・電子申請には、スマートフォンやパソコン等が必要です。
- ・電子申請を行うと、手数料を電子納付することができるため、金融機関へ行く必要がありません。
- ・お持ちでない方・手続きが分からない方は、紙による申請を行ってください。

※電子申請を行った場合、手数料の支払いについて従来の領収証は発行されません。  
電子申請システム内の支払画面が領収証に替わるようになります。

「広島県電子申請システム」はこちらから↓

[https://apply.e-tumo.jp/pref-hiroshima-u/offer/offerList\\_initDisplay](https://apply.e-tumo.jp/pref-hiroshima-u/offer/offerList_initDisplay)



免許再交付申請

### ① 利用者登録を行う

「広島県電子申請システム」の利用者登録を行う

### ② 申込ページにアクセス

広島県電子申請システム内で「免許再交付」と検索し、  
申込ページにアクセスする。  
※住所地によって申込ページが違うので注意！

### ③ 申込をする

必要な項目を入力

### ④ 手数料を支払う

県で申請内容を確認した後、手数料支払いメールが届くので、案内に従い手数料を支払う。

### ⑤ 手続き完了

県から手続き完了メールが届くと申請完了です。

免許再交付（新しい免許が郵送等で手元に届きます）



手順 1 - 3 **利用者区分**、**利用者ID** (**メールアドレス**) を入力し、**「登録する」**を選択

 申請書ダウンロード

> 手続き申込

> 申込内容照会

> 職責署名検証

## 利用者管理

### 利用者ID入力 (利用者登録)

連絡がとれるメールアドレスを入力して送信してください。登録いただいたメールはそのまま利用者IDとなります。

入力いただいたアドレスに申込画面のURLを記載したメールを送信しますので、URLにアクセスし、残りの情報を入力して登録を完了させてください。

○迷惑メール対策等を行っている場合には、「pref-hiroshima@apply.e-tumo.jp」からのメール受信が可能な設定に変更してください。

○携帯電話のメールでは、初期設定でURLリンク付きメールを拒否する設定をされている場合がありますので、URLリンク付きメール受信が可能な設定に変更してください。

○上記の対策を行っても、申込画面のURLを記載したメールが返信されて来ない場合には、別のメールアドレスを使用して申込を行ってください。

○送信元のメールアドレスに返信しても問い合わせには対応できません。

※現在、SoftBankメールをお使いの方におきまして、電子申請サービスからの通知メールが届かない事象を確認しております。SoftBankメールユーザーの方は、受信許可リストに「pref-hiroshima@apply.e-tumo.jp」を登録ください。

SoftBankメール受信許可リスト設定方法

<https://www.softbank.jp/mobile/support/mail/antispam/email-l/white/>

(検索サイトにて、「ソフトバンク 受信許可リスト設定方法」で検索可能です。)

### 利用者ID入力

利用者区分を選択してください **必須**

個人

法人

「**個人**」を選択してください。  
(法人での申請はできません)

利用者ID (メールアドレス) を入力してください **必須**

利用者ID (確認用) を入力してください **必須**

登録する



手順 1 - 4 「登録する」を選択すると、登録したメールアドレスに確認メールが届くので、メールに記載のURLをクリックする。

## 広島県電子申請システム



ログイン

利用者登録

申請書ダウンロード

手続き申込

申込内容照会

職責署名検証

### 利用者管理

#### メール送信完了 (利用者登録)

メールを送信しました。  
受信したメールに記載されているURLにアクセスして、残りの情報を入力してください。  
利用者登録画面に進めるのはメールを送信してから24時間以内です。  
この時間を過ぎた場合はメールアドレスの入力からやり直してください。

#### 【登録アドレス確認メール】

受信トレイ



pref-hiroshim... 午後1:41

To: 自分

このメールは広島県・市町共同利用型電子申請システムが発行しております。

利用者登録画面へのURLをお届けします。

◆パソコン、スマートフォンはこちらから  
[https://apply.e-tumo.jp/pref-hiroshima-u/profile/inputUser\\_initDisplay?userId=salvelinus.imbrius%40gmail.com&t=1706071288570&code=0&id=e22a4c0931eedd9545e3c2479920da92](https://apply.e-tumo.jp/pref-hiroshima-u/profile/inputUser_initDisplay?userId=salvelinus.imbrius%40gmail.com&t=1706071288570&code=0&id=e22a4c0931eedd9545e3c2479920da92)

登録したメールアドレスに  
左の画像のようなメールが届きます。

←のアドレスをクリックしてください。

上記のURLにアクセスして残りの情報を入力してください。

※このメールは自動配信メールです。  
※返信等されましても応答できませんのでご注意ください。

手順 1 - 5 メールに記載されているURLを選択すると、「利用者登録」ページに移動するので、情報を入力し、ページ下の「確認へ進む」を選択。  
※ここで入力した氏名や住所等の情報が申請時に自動で入力されるようになります。

## 広島県電子申請システム

ログイン 郵便番号を入力してください 必須

利用者登録 ハイフンなしで入力してください。  
入力例) 730-0000147300000と入力

郵便番号  住所検索

住所を入力してください 必須

住所

電話番号1を入力してください 必須

ハイフンは任意で入力してください。  
入力例) 012-345-6789 または 0123456789と入力

電話番号2を入力してください

ハイフンは任意で入力してください。  
入力例) 012-345-6789 または 0123456789と入力

メールアドレス1

salvelinus.imbrius@gmail.com

メールアドレス2を入力してください

各種通知メールを受信したいメールアドレスを登録できます。  
※携帯電話のメールアドレスの場合、迷惑メール対策等の受信拒否設定により、  
受取れない可能性がありますので、携帯の設定をご確認ください。

通知メッセージ送信先

### 申請書ダウンロード

申請書ダウンロード

手続き申込 > 申込内容照会 > 職責署名検証

#### 利用者管理

#### 利用者登録

登録された個人情報、本電子申込に係る事務以外には利用致しません。

#### 利用者区分

個人

#### 利用者ID

salvelinus.imbrius@gmail.com

パスワードを入力してください 必須

パスワードは6~20文字、1種類以上の文字で入力してください。  
使用可能文字は、英小文字、数字です。

パスワード(確認用)を入力してください 必須

同じものをもう一度入力してください。

氏名(フリガナ)を入力してください 必須

氏(フリガナ):  名(フリガナ):

氏名を入力してください 必須

氏:  名:

性別を選択してください

男性  
 女性

手順 1 - 6 入力した登録内容を確認し、問題無ければ「登録する」を選択。

## 利用者登録確認

以下の内容で登録してよろしいですか？

利用者区分

利用者ID

氏名 (フリガナ)

氏名

性別

郵便番号

住所

電話番号1

電話番号2

メールアドレス1

メールアドレス2

通知メッセージ送信先

入力した内容が表示されます。

< 入力へ戻る

登録する >

手順 1 - 7 登録完了となります。

> 手続き申込

> 申込内容照会

> 職責署名検証

## 利用者管理

### 利用者登録完了

利用者：  さまを登録しました。

※申込は完了していません。

申込を行いたい方は、登録した利用者IDでログインし、申込を行ってください。


手順 1 - 8 「ログイン」後に右上の「マイページ」から登録内容の確認・修正が可能  
※スマートフォンの場合、右上の「メニュー」から「ログイン」をし、  
ログイン後に、「メニュー」から「マイページ」を選択することが可能になります。

## みなさまへのお知らせ

2024年06月19日 電子申請システム利用者アンケートへのご協力のお願い

2022年09月01日 電子申請システムに関するご質問はAIチャットボットをご利用ください

[お知らせ一覧](#) >



## マイページ

[ホーム](#) > [マイページ](#)

おかえりなさい さん

申請済みの手続き内容を確認できます



### 申請内容の確認

申請状況の確認や、過去に申請した手続きの内容を確認できます。



### お気に入り手続き

登録したお気に入り手続きを確認できます。



### 利用者情報の確認

利用者情報を確認・変更できます。



登録内容の確認・修正ができます

手順 2 - 1 「広島県電子申請システム」HPにアクセスする。

・下記のQRコードを読み取るか、URLからアクセスしてください。

広島県電子申請システムURL

[https://apply.e-tumo.jp/pref-hiroshima-u/offer/offerList\\_initDisplay](https://apply.e-tumo.jp/pref-hiroshima-u/offer/offerList_initDisplay)



手順 2 - 2 ログインをクリックすると、利用者ログインページが表示されるので、「利用者ID」と「パスワード」を入力してログインする。



ログインをクリック

### 利用者ログイン

既に利用者登録がお済みの方

利用者登録時に使用したメールアドレス、  
または各手続の担当部署から受領したID、パスワードを入力ください。  
パスワードを忘れた場合、「パスワードを忘れた場合はこちら」より再設定してください。

メールアドレスを変更した場合は、ログイン後、利用者情報のメールアドレスを変更ください。

利用者ID（メールアドレス）

パスワード

[パスワードを忘れた場合はこちら](#)

ログイン

「利用者ID」と  
「パスワード」を入力し  
て、「ログイン」を選択  
※利用者IDは登録した  
メールアドレス

手順 3 - 1 ホーム画面の「**オンライン申請手続き**」をクリックし、手続き検索画面へ移動する。その後、検索欄に「免状再交付」と入力、検索し、申込ページを選択する。



- ① 検索キーワードに「免状再交付」と入力
- ② 「キーワード検索」をクリック



- ③ 検索結果が表示されるので、「令和8年度狩猟免許再交付 (〇部)」を選択。  
※会場によって申込ページが異なります。手順説明をよく読んでから申込んでください。

**西部** 広島市、呉市、竹原市、大竹市、東広島市、廿日市市、安芸高田市、江田島市、府中町、海田町、熊野町、坂町、安芸太田町、北広島町、大崎上島町 に現在お住まいの方


**東部** 福山市、尾道市、三原市、府中市、世羅町、神石高原町 に現在お住まいの方

**北部** 三次市、庄原市 に現在お住まいの方

※西部管内の免状再交付は、東部や北部の申込ページからは申請できません。


手順 3 - 2 申込ページを選択すると、次のような手続き説明が表示される。  
内容を確認して、「同意する」を選択する。

### 「免状再交付（西部）」の例

手続き名	広島県狩猟免許再交付（西部）	
説明	<p>狩猟免許再交付の申請ページです。 西部管内（※）にお住まいの方が、狩猟免許を紛失した場合に必要な手続きです。 （※広島市、呉市、竹原市、大竹市、東広島市、廿日市市、安芸高田市、江田島市、府中町、海田町、熊野町、坂町、安芸太田町、北広島町、大崎上島町にお住まいの方）</p>	
受付時期	2026年2月18日9時00分～	


### 「狩猟免許更新（東部）」の例

#### 手続き説明

手続き名	広島県狩猟免許再交付（東部）	
説明	<p>狩猟免許再交付の申請ページです。 東部管内（※）にお住まいの方が、狩猟免許を紛失した場合に必要な手続きです。 （※福山市、尾道市、三原市、府中市、世羅町、神石高原町にお住まいの方）</p>	
受付時期	2025年12月4日10時00分～	

### 「狩猟免許更新（北部）」の例

#### 手続き説明

手続き名	広島県狩猟免許再交付（北部）	
説明	<p>狩猟免許再交付の申請ページです。 北部管内（※）にお住まいの方が、狩猟免許を紛失した場合に必要な手続きです。 （※三次市、庄原市にお住まいの方）</p>	
受付時期	2025年12月4日12時30分～	

申請者の住所地によって受付機関が異なります。  
住所地を管轄する申込ページから適切に申し込んでください。

## 1. 申請ページで各種情報を入力する

### 入力内容

- ① 氏名(フリガナ)
- ② 氏名
- ③ 郵便番号・住所
- ④ 連絡先(電話番号、E-mail)
- ⑤ 再交付免許種類
- ⑥ 手数料納付額
- ⑦ 住所変更の有無
- ⑧ (⑦が有の場合)住所地の記載
- ⑨ (⑦が有の場合)その証明書類

※ 利用者登録をした場合、①～④の情報は自動で入力されます。

※ 「⑤再交付免許種類」について、再交付したい狩猟免許全てにチェックを入れてください。

※ ⑥手数料納付額について、再交付を希望する免許種類の数を入力してください。

※ ⑦住所変更の有無について、旧免状に記載された住所と再発行する免状に記載される住所とで変更が生じる方が対象です。

※ ⑧、⑨について、⑦が該当する方のみ記入及び書類添付をしてください。

※ ⑨運転免許証や住民票の写し等を添付してください。2枚まで添付できるため、資料の表裏どちらも添付が可能です。

## 2. 入力が終わったら「確認へ進む」をクリック

The screenshot shows the '電子申請システム' (Online Application System) interface. The main heading is '手続き申込' (Application Process). Below it, there are navigation links and a search bar. The '申込' (Application) section is active, showing '選択中の手続き名: 広島県狩猟免許再交付 (西部)' (Selected application name: Hiroshima Prefecture Hunting License Renewal (West)).

The '申請者情報' (Applicant Information) section includes:

- 氏名(フリガナ) 必須** (Surname (Kana) Required): Fields for '氏:' and '名:'.
- 氏名 必須** (Name Required): Fields for '氏:' and '名:'.
- 郵便番号 必須** (Postal Code Required): Field for '郵便番号' and a '住所検索' (Address Search) button.
- 住所 必須** (Address Required): Field for '住所'.
- 電話番号 必須** (Phone Number Required): Field for '電話番号'.
- メールアドレス 必須** (Email Address Required): Field for 'メールアドレス'.

The '納付情報' (Payment Information) section includes:

- 納付方法 必須** (Payment Method Required): Radio buttons for '電子納付' (Selected) and '新送又は窓口 (※選択しないでください※)' (New delivery or counter (do not select)).
- 納付額 必須** (Payment Amount Required): A field for '再交付する免許種類の数を入力してください。' (Enter the number of license types to be renewed). Below it, a note says '納付方法は、Pay-easy、クレジットカード、PayPay、Apple Pay、メルペイネット決済から選択できます。お支払いして頂く期日は、手続きの担当課による審査後に確定されます。審査後、申込内容照会からお支払い期日をご確認ください。 ¥1,000 × [ ] 個口'.
- 再交付する狩猟免許の種類を選択してください。 必須** (Select the type of hunting license to be renewed. Required): A list of checkboxes for '網罟', 'わな罟', '第一種銃罟', and '第二種銃罟'.

The '新たな住所地を入力してください。' (Enter a new address) section includes:

- A note: '再交付を希望する新しい狩猟免許に記載される住所について記載してください。 ※旧免状紛失による再発行などの記載内容に変更が生じない場合は回答不要です。'
- A text input field.

The '新しい住所がわかる資料を添付してください。(1/2)' (Attach documents that show the new address. (1/2)) section includes:

- A note: '例：運転免許証または住民票の写し等 ※新しい住所が記載された箇所が読み取れるものを添付してください。(pdf, jpeg, jpg等の保存形式が有効です。)'
- A 'ファイルの選択' (File Selection) button and a '削除' (Delete) button.

The '新しい住所がわかる資料を添付してください。(2/2)' (Attach documents that show the new address. (2/2)) section includes:

- A note: '運転免許証の裏面に住所の記載がある場合等、必要に応じて2枚目の資料添付としてご利用ください。(pdf, jpeg, jpg等の保存形式が有効です。)'
- A 'ファイルの選択' (File Selection) button and a '削除' (Delete) button.

At the bottom right, there is a blue button labeled '確認へ進む >' (Proceed to Confirmation >), which is highlighted with a red box and a red arrow pointing to it from the text in the second section.

## 手順 3 - 4 申請内容の確認を行う

「申込確認」ページが表示されるため、  
内容が問題無ければ「申込む」をクリック

## 手順 3 - 5 申込み完了メールが届く

※この時点では、システムでの受付が完了した段階となりますが、  
**県での内容確認は行っていない状態**です。

申請内容を確認し、手数料支払いメールが届きます。しばらくお待ちください。

宛先	pref-hiroshima@test.e-tumo.jp
件名	2026-01-30 21:49
宛先	[Redacted]
件名	狩猟免許再交付 申込み完了
広島県電子申請サービス (インターネット側試験環境)	
申込完了通知メール 申請時に入力したメールアドレスに届く。	

県での受付が完了し、手数料納付案内メールが来てから  
納付手続きが可能になります。  
県からの手数料納付案内メールをお待ちください。

## 手順 4 - 1 電子申請システムにログインし、申込内容照会を確認する

ログインした状態で「マイページ」から「申請内容の確認」を選択すると、  
申込済みの申請一覧が表示されます。  
※スマートフォンの場合は、右上の「メニュー」>「マイページ」>「申請内容の確認」

広島県電子申請システム

手続き検索 申請状況確認 ヘルプ よくある質問 **マイページ** ログアウト

### マイページ

ホーム > マイページ

おかえりなさい さん

**申請内容の確認**

申請状況の確認や、過去に申請した  
手続きの内容を確認できます。

**お気に入り手続き**

登録したお気に入り手続きを確認で  
きます。

**利用者情報の確認**

利用者情報を確認・変更できます。

### 申込一覧

#### キーワードで探す

整理番号  手続き名

申込日   カレンダー ~  カレンダー

入力例) 2000年1月23日は20000123と入力

2026年02月06日 10時55分 現在

並び替え  表示数変更

1

整理番号	手続き名	問い合わせ先	申込日時	処理状況	操作
153522752040	令和6年度 広島県狩猟免許 試験 本申請 <span style="background-color: red; color: white; padding: 2px;">期限切れ</span>	広島県自然環境課	2024年6月28日 15時	強制完了	<input type="button" value="詳細"/>
534677019974	令和6年度 広島県狩猟免許 試験 事前申込	広島県環境県民局自然環境課 野生生物グループ	2024年6月26日 12時	完了	<input type="button" value="詳細"/>

手数料支払いを行いたい手続きの「詳細」をクリックします。

## 手順 4 - 2 (1) クレジットカード/QRコードによる支払いの場合

手数料の支払いの詳細については、以下のリンク先をご覧ください。

[電子申請システムにおける電子納付について | 広島県 \(hiroshima.lg.jp\)](https://hiroshima.lg.jp)

## 6. 電子納付の利用手順 (クレジットカード/QRコード決済等)



申込内容照会

申込詳細

申込内容を確認してください。

※ 添付ファイルは一度パソコンに保存してから開くようにしてください。

手続き名	電子申請システム (クレカ・コード) / デジタル県庁推進担当テスト様式
整理番号	603388622757
処理状況	完了
処理履歴	2023年3月16日8時36分 受理 2023年3月16日8時36分 修正 (担当者) 2023年3月16日8時35分 申込

最新データ表示

納付情報

オンライン決済	<a href="#">【SBペイメントでお支払い】</a>
納付方法	電子納付
収納機関番号	34000 <a href="#">【インターネットバンクでお支払いされる方はこちら】</a>
納付番号	
確認番号	
納付区分	

「SBペイメントでお支払い」をクリックします。

## 6. 電子納付の利用手順 (クレジットカード/QRコード決済等)



広島県電子申請システム

支払い方法を選択してください

利用する決済手段をクリックすると、支払画面に遷移しますので、画面の表示に従って、納付を行ってください。

クレジットカード	>
PayPay	>
LINE Pay	>
Apple Pay	>
メルペイネット決済	>

## 手順 4 - 2 (2) クレジットカード/QRコードによる支払いの場合

手数料の支払いの詳細については、以下のリンク先をご覧ください。  
[電子申請システムにおける電子納付について | 広島県 \(hiroshima.lg.jp\)](https://www.sbpayment.jp/support/how_to_pay/creditcard/)

### 6. 電子納付の利用手順 (クレジットカード/QRコード決済等)



【支払画面例:クレジットカード】

支払手順の詳細は下記のリンクをご覧ください。  
[https://www.sbpayment.jp/support/how\\_to\\_pay/creditcard/](https://www.sbpayment.jp/support/how_to_pay/creditcard/)

### 6. 電子納付の利用手順 (クレジットカード/QRコード決済等)



【支払画面例:PayPay】

支払手順の詳細は下記のリンクをご覧ください。  
[https://www.sbpayment.jp/support/how\\_to\\_pay/paypay\\_online/](https://www.sbpayment.jp/support/how_to_pay/paypay_online/)

## 手順 4 - 3 (1) ペイジーによる金融機関での支払いの場合

- ①「納付情報」欄に記載されている「**収納機関番号**」「**納付番号**」「**確認番号**」「**納付区分**」をメモする
- ②「納付情報」の「**収納機関番号**」欄に表示されている「**インターネットバンキングでお支払いされる方はこちら**」をクリックする。

手数料の支払いの詳細については、以下のリンク先をご覧ください。  
[電子申請システムにおける電子納付について | 広島県 \(hiroshima.lg.jp\)](https://hiroshima.lg.jp)

## 5. 電子納付の利用手順 (ペイジー)



申込内容照会

申込詳細

申込内容を確認してください。

※添付ファイルは一度パソコンに保存してから開くようにしてください。

手続き名	電子申請システム (クレカ・コード) / デジタル県庁推進担当テスト様式
整理番号	603388622757
処理状況	完了
処理履歴	2023年3月16日 8時36分 受理 2023年3月16日 8時36分 修正 (担当者訂正) 2023年3月16日 8時35分 申込

納付情報

オンライン決済	<a href="#">[SRペイメントでお支払い]</a>
納付方法	電子納付
収納機関番号	34000 <a href="#">[インターネットバンクでお支払いされる方はこちら]</a>
納付番号	
確認番号	
納付区分	

納付情報に記載されている「**収納機関番号**」「**納付番号**」「**確認番号**」「**納付区分**」を控えたのち、「**インターネットバンキングでお支払いされる方はこちら**」をクリックします。

手順 4 - 3 (2) ペイジーによる金融機関での支払いの場合

- ③ 県ホームページが表示されるので、「**広島県においてペイジーに対応している金融機関**」の一覧が表示されている部分までスクロールする。
- ④ 利用する金融機関の名前を選択すると、各金融機関のページに移動するので、支払い手続きを行います。

手数料の支払いの詳細については、以下のリンク先をご覧ください。  
[電子申請システムにおける電子納付について | 広島県 \(hiroshima.lg.jp\)](https://hiroshima.lg.jp)

5. 電子納付の利用手順 (ペイジー)




[トップページ](#) > [組織でさがす](#) > [総務局](#) > [デジタル県庁推進担当](#)  
 > 電子申請システムにおけるPay-easy (ペイジー) 支払いについて

電子申請システムにおけるPay-easy (ペイジー) 支払いについて

[印刷用ページを表示する](#) 掲載日：2022年10月1日

Pay-easy (ペイジー) を利用した電子納付の開始について

電子申請システムによるオンライン申請時の手数料について、Pay-easy (ペイジー) による電子納付が可能となりました。



広島県のホームページが表示されますので、「**広島県においてペイジーに対応している金融機関**」の一覧が掲載されている箇所まで、下にスクロールします。

5. 電子納付の利用手順 (ペイジー)



広島県においてペイジーに対応している金融機関

広島県においては、次の金融機関を利用してペイジー  
 なお、対応サービスの種類や取扱い時間帯などは金融  
 問合わせください。

(広島県においてペイジーに対応している金融機関)

「**広島県においてペイジーに対応している金融機関**」の中から  
 利用する金融機関の名前をクリックします。  
 (金融機関名をクリックすると、各金融機関のページに転送されます。  
 正しく転送されなかった場合は、お手数ですが、検索サイトなどから  
 該当の金融機関のページにアクセスしてください。)

No	金融機関名	インターネット バンキング	ATM
1	<a href="#">みずほ銀行</a>	○	○
2	<a href="#">三菱UFJ銀行</a>	○	○
3	<a href="#">三井住友銀行</a>	○	○
4	<a href="#">りそな銀行</a>	○	○
5	<a href="#">農政銀行</a>	○	×
6	<a href="#">山陰合同銀行</a>	○	×
7	<a href="#">中国銀行</a>	○	×
8	<a href="#">広島銀行</a>	○	○
9	<a href="#">山口銀行</a>	○	×

## 手順 4 - 4 支払い完了通知について

支払いが完了すると自動配信メールが届きます。

## 7. 電子納付後の確認方法



## 【メールでの確認】

件名	【申込の処理状況確認依頼】
広島県・市町共同利用型電子申請サービス	
手続き名： 整理番号：	
のお支払いが完了致しましたので、お知らせします。	
このメールは自動配信メールです。 返信等されましても応答できませんのでご注意ください。	

電子納付が完了すると、電子申請システムから支払い完了のお知らせメールが届きます。  
※こちらに記載している件名及び内容は、あくまで一事例であり、申請した手続によって、異なる場合があります。

支払いが完了すると「申込内容照会」ページの納付情報が更新されます。

## 7. 電子納付後の確認方法



## 【電子申請システムでの確認】

申込詳細	
申込内容を確認してください。	
手続き名	【備納】電子収納AGSテスト1
整理番号	187455408908
処理状況	完了
処理履歴	2020年11月10日17時38分 納付状況を支払済 2020年11月10日17時36分 受理 2020年11月6日17時15分 伝達 2020年11月2日17時13分 納付状況を支払済 2020年10月29日14時36分 受理 2020年10月29日13時4分 申込
納付情報	
収納機関番号	
納付番号	
確認番号	
納付区分	
支払可能期限	
納付内容 (漢字)	連携テスト1
納付内容 (カナ)	レンケイテスト1
納付額	¥1,000
納付済額	¥1,000
納付状況	支払済

電子申請システムから申込詳細を確認することで、正常に電子納付が完了していることが確認できます。

納付状況が更新されます。

県で支払い確認後、手続き完了メールが届きます。

再発行された狩猟免許は郵送等で届きますので、お待ちください。

以上で手続きは終了です。