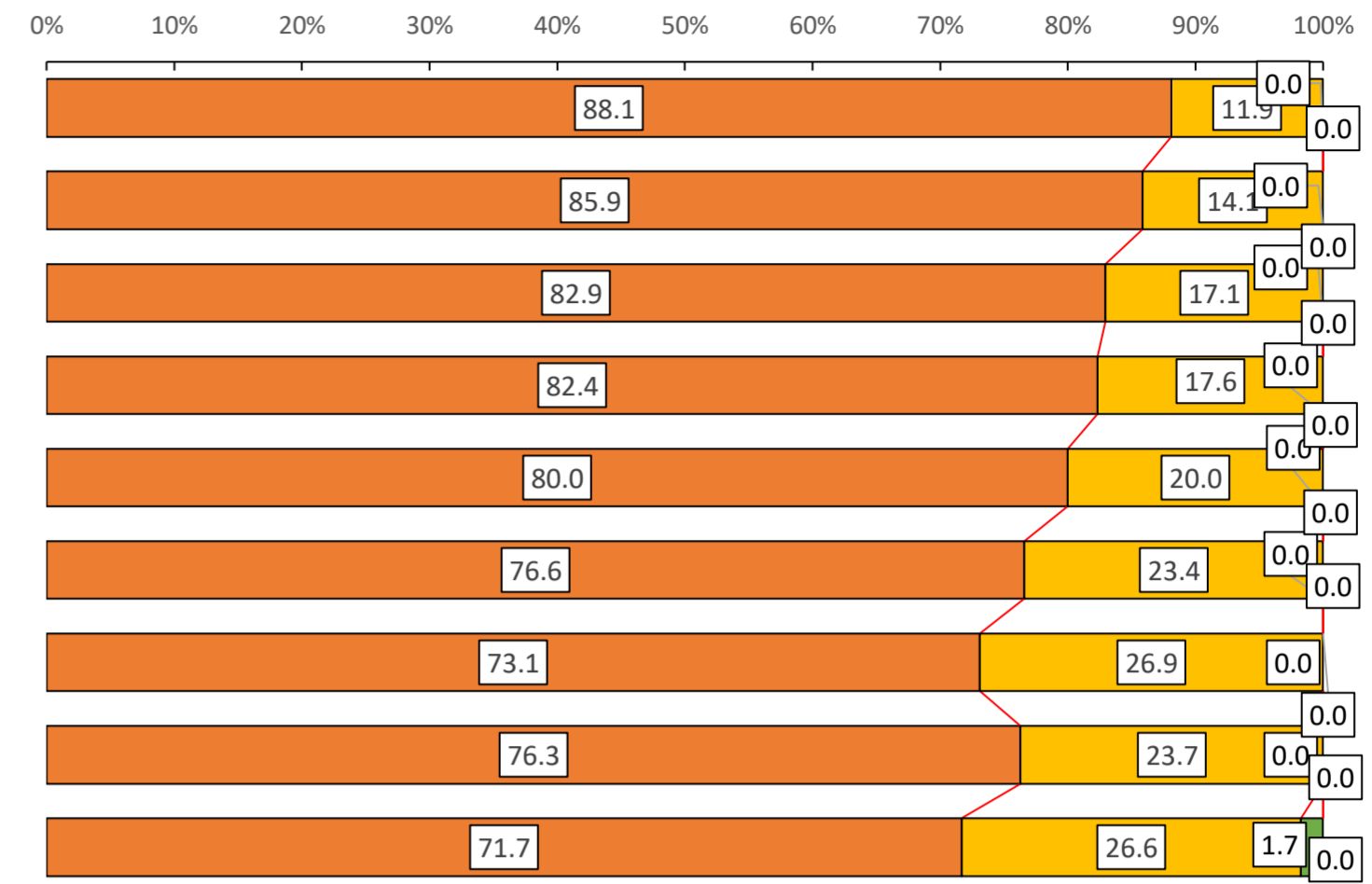


1 よくあてはまる 2 どちらかといえばあてはまる 3 どちらかといえばあてはまらない 4 ほとんどあてはまらない

よくあてはまる どちらかといえばあてはまる どちらかといえばあてはまらない ほとんどあてはまらない

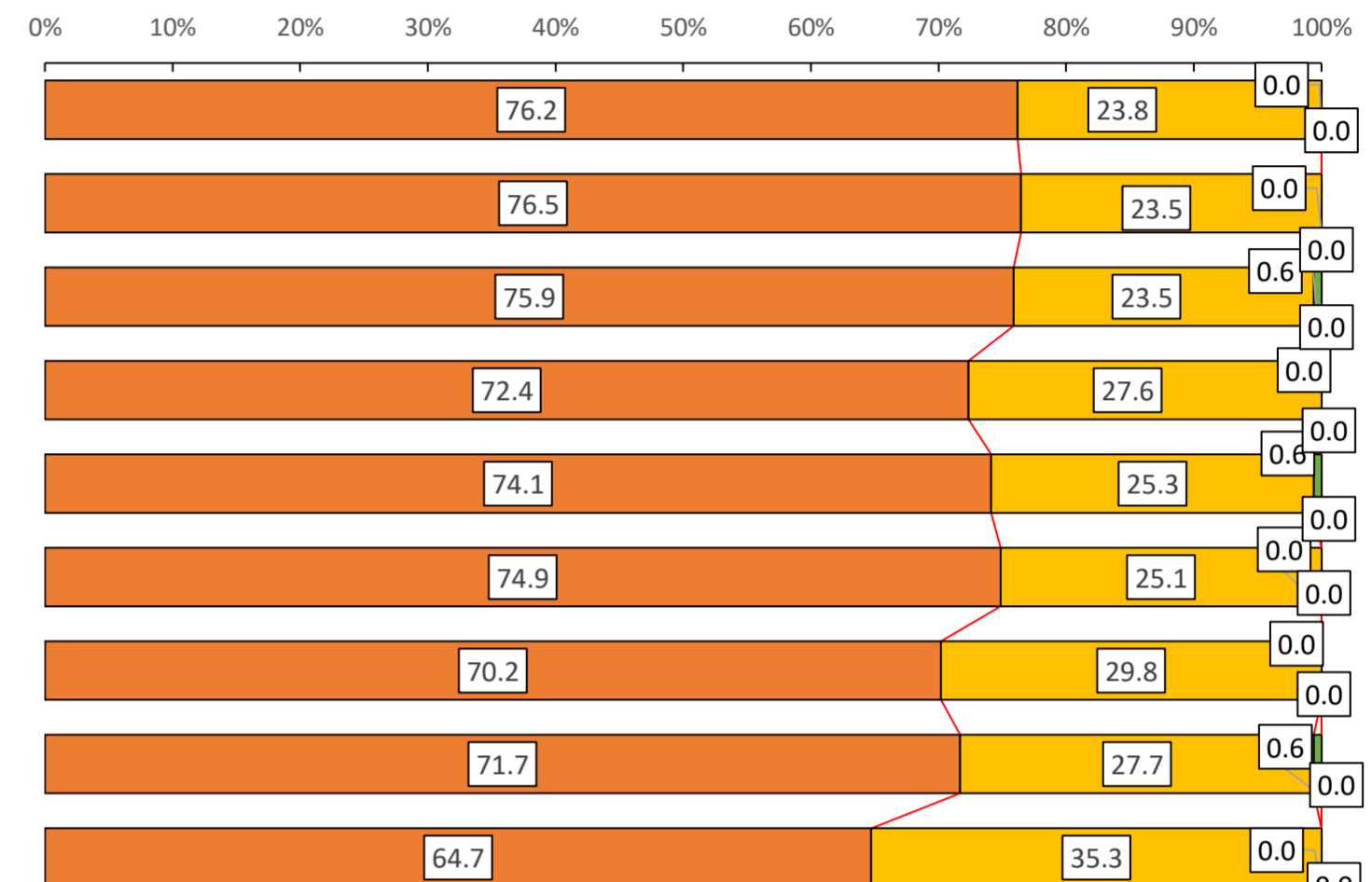
1. 学校の教育目標や重点目標は、児童生徒に育成を目指す資質・能力を明らかにし、具体的に記述している。

年度	選択肢	1	2	肯定的	否定的	3	4
広島県	校数	148	20	168	0	0	0
(R7第1回)	割合	88.1	11.9	100.0	0.0	0.0	0.0
広島県	校数	146	24	170	0	0	0
(R6第2回)	割合	85.9	14.1	100.0	0.0	0.0	0.0
広島県	校数	141	29	170	0	0	0
(R6第1回)	割合	82.9	17.1	100.0	0.0	0.0	0.0
広島県	校数	140	30	170	0	0	0
(R5第2回)	割合	82.4	17.6	100.0	0.0	0.0	0.0
広島県	校数	136	34	170	0	0	0
(R5第1回)	割合	80.0	20.0	100.0	0.0	0.0	0.0
広島県	校数	131	40	171	0	0	0
(R4第2回)	割合	76.6	23.4	100.0	0.0	0.0	0.0
広島県	校数	125	46	171	0	0	0
(R4第1回)	割合	73.1	26.9	100.0	0.0	0.0	0.0
広島県	校数	132	41	173	0	0	0
(R3第2回)	割合	76.3	23.7	100.0	0.0	0.0	0.0
広島県	校数	124	46	170	3	3	0
(R3第1回)	割合	71.7	26.6	98.3	1.7	1.7	0.0



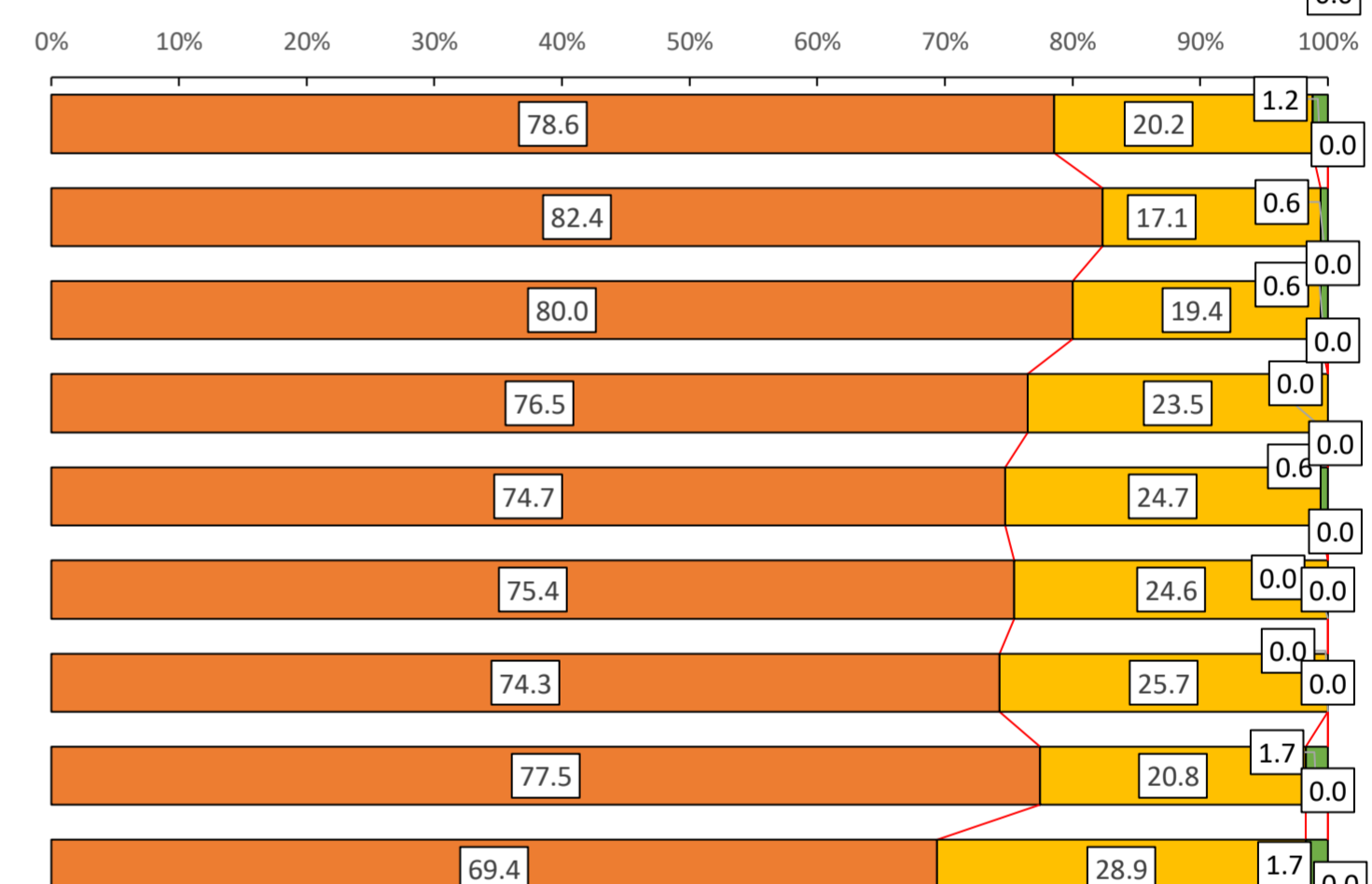
2. 学校の教育目標や重点目標を踏まえ、児童生徒に育成を目指す資質・能力をバランスよく設定している。

年度	選択肢	1	2	肯定的	否定的	3	4
広島県	校数	128	40	168	0	0	0
(R7第1回)	割合	76.2	23.8	100.0	0.0	0.0	0.0
広島県	校数	130	40	170	0	0	0
(R6第2回)	割合	76.5	23.5	100.0	0.0	0.0	0.0
広島県	校数	129	40	169	1	1	0
(R6第1回)	割合	75.9	23.5	99.4	0.6	0.6	0.0
広島県	校数	123	47	170	0	0	0
(R5第2回)	割合	72.4	27.6	100.0	0.0	0.0	0.0
広島県	校数	126	43	169	1	1	0
(R5第1回)	割合	74.1	25.3	99.4	0.6	0.6	0.0
広島県	校数	128	43	171	0	0	0
(R4第2回)	割合	74.9	25.1	100.0	0.0	0.0	0.0
広島県	校数	120	51	171	0	0	0
(R4第1回)	割合	70.2	29.8	100.0	0.0	0.0	0.0
広島県	校数	124	48	172	1	1	0
(R3第2回)	割合	71.7	27.7	99.4	0.6	0.6	0.0
広島県	校数	112	61	173	0	0	0
(R3第1回)	割合	64.7	35.3	100.0	0.0	0.0	0.0



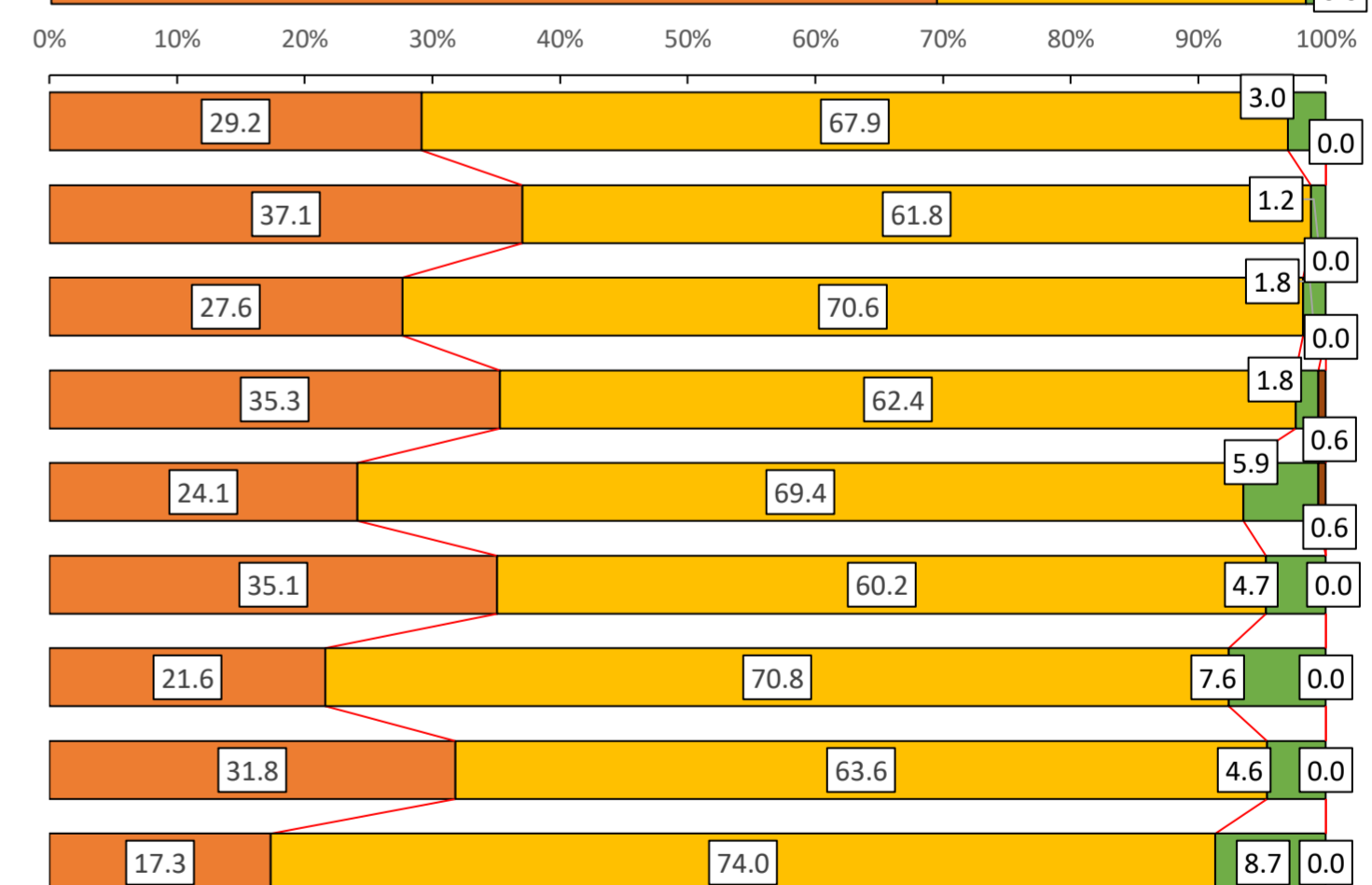
3. 学校の教育目標や重点目標、児童生徒に育成を目指す資質・能力は、児童・生徒や地域の実態を踏まえて設定している。

年度	選択肢	1	2	肯定的	否定的	3	4
広島県	校数	132	34	166	2	2	0
(R7第1回)	割合	78.6	20.2	98.8	1.2	1.2	0.0
広島県	校数	140	29	169	1	1	0
(R6第2回)	割合	82.4	17.1	99.4	0.6	0.6	0.0
広島県	校数	136	33	169	1	1	0
(R6第1回)	割合	80.0	19.4	99.4	0.6	0.6	0.0
広島県	校数	130	40	170	0	0	0
(R5第2回)	割合	76.5	23.5	100.0	0.0	0.0	0.0
広島県	校数	127	42	169	1	1	0
(R5第1回)	割合	74.7	24.7	99.4	0.6	0.6	0.0
広島県	校数	129	42	171	0	0	0
(R4第2回)	割合	75.4	24.6	100.0	0.0	0.0	0.0
広島県	校数	127	44	171	0	0	0
(R4第1回)	割合	74.3	25.7	100.0	0.0	0.0	0.0
広島県	校数	134	36	170	3	3	0
(R3第2回)	割合	77.5	20.8	98.3	1.7	1.7	0.0
広島県	校数	120	50	170	3	3	0
(R3第1回)	割合	69.4	28.9	98.3	1.7	1.7	0.0



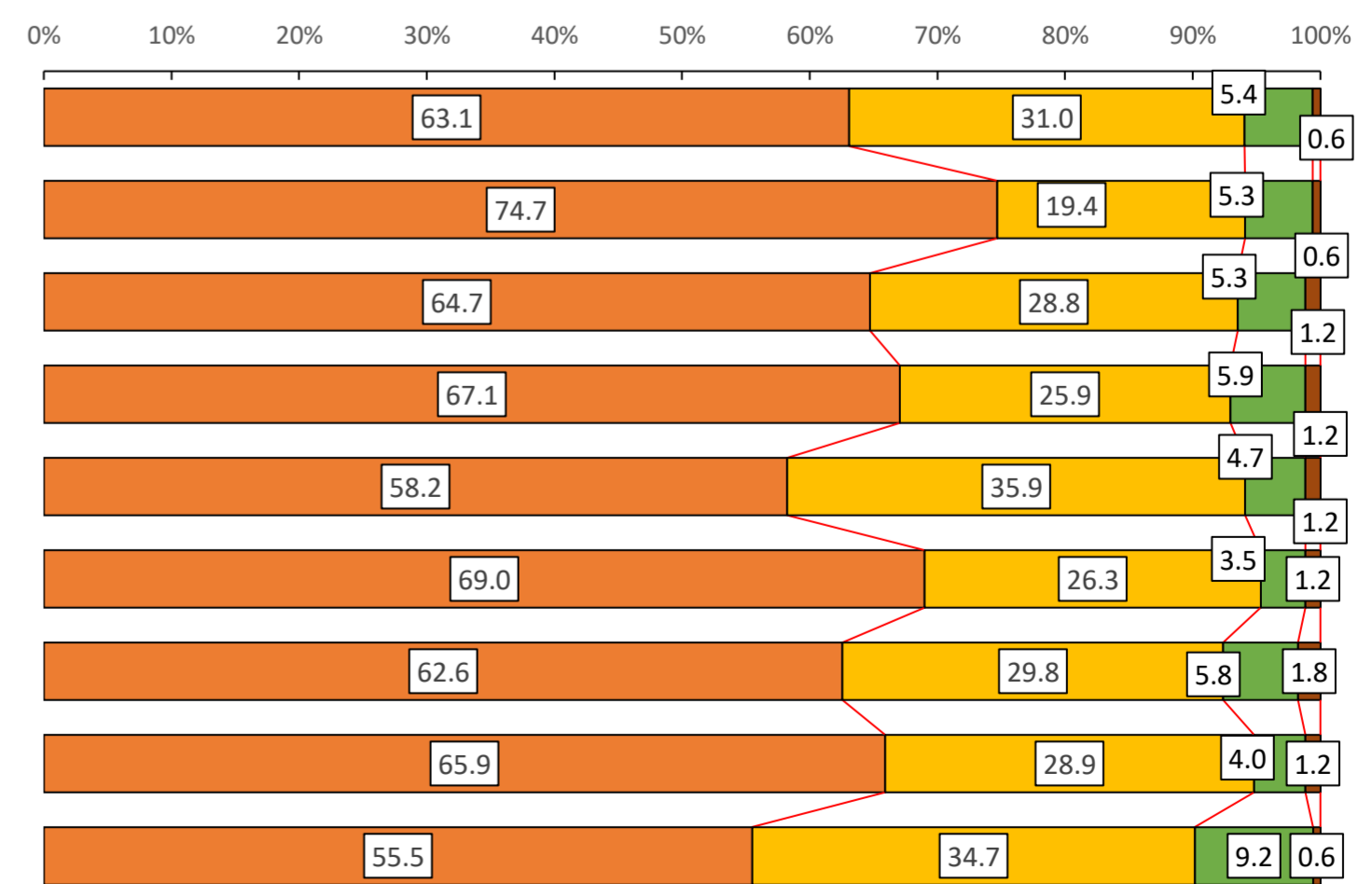
4. ほとんどの教職員は、学校の教育目標や重点目標、児童生徒に育成を目指す資質・能力を具体的に説明できる。

年度	選択肢	1	2	肯定的	否定的	3	4
広島県	校数	49	114	163	5	5	0
(R7第1回)	割合	29.2	67.9	97.0	3.0	3.0	0.0
広島県	校数	63	105	168	2	2	0
(R6第2回)	割合	37.1	61.8	98.8	1.2	1.2	0.0
広島県	校数	47	120	167	3	3	0
(R6第1回)	割合	27.6	70.6	98.2	1.8	1.8	0.0
広島県	校数	60	106	166	4	3	1
(R5第2回)	割合	35.3	62.4	97.6	2.4	1.8	0.6
広島県	校数	41	118	159	11	10	1
(R5第1回)	割合	24.1	69.4	93.5	6.5	5.9	0.6
広島県	校数	60	103	163	8	8	0
(R4第2回)	割合	35.1	60.2	95.3	4.7	4.7	0.0
広島県	校数	37	121	158	13	13	0
(R4第1回)	割合	21.6	70.8	92.4	7.6	7.6	0.0
広島県	校数	55	110	165	8	8	0
(R3第2回)	割合	31.8	63.6	95.4	4.6	4.6	0.0
広島県	校数	30	128	158	15	15	0
(R3第1回)	割合	17.3	74.0	91.3	8.7	8.7	0.0



5. 児童生徒の資質・能力を系統的に育成するため、育成を目指す資質・能力について、(中学校区等での)小中連携を行っている。

年度	選択肢	1	2	肯定的	否定的	3	4
広島県	校数	106	52	158	10	9	1
(R7第1回)	割合	63.1	31.0	94.0	6.0	5.4	0.6
広島県	校数	127	33	160	10	9	1
(R6第2回)	割合	74.7	19.4	94.1	5.9	5.3	0.6
広島県	校数	110	49	159	11	9	2
(R6第1回)	割合	64.7	28.8	93.5	6.5	5.3	1.2
広島県	校数	114	44	158	12	10	2
(R5第2回)	割合	67.1	25.9	92.9	7.1	5.9	1.2
広島県	校数	99	61	160	10	8	2
(R5第1回)	割合	58.2	35.9	94.1	5.9	4.7	1.2
広島県	校数	118	45	163	8	6	2
(R4第2回)	割合	69.0	26.3	95.3	4.7	3.5	1.2
広島県	校数	107	51	158	13	10	3
(R4第1回)	割合	62.6	29.8	92.4	7.6	5.8	1.8
広島県	校数	114	50	164	9	7	2
(R3第2回)	割合	65.9	28.9	94.8	5.2	4.0	1.2
広島県	校数	96	60	156	17	16	1
(R3第1回)	割合	55.5	34.7	90.2	9.8	9.2	0.6

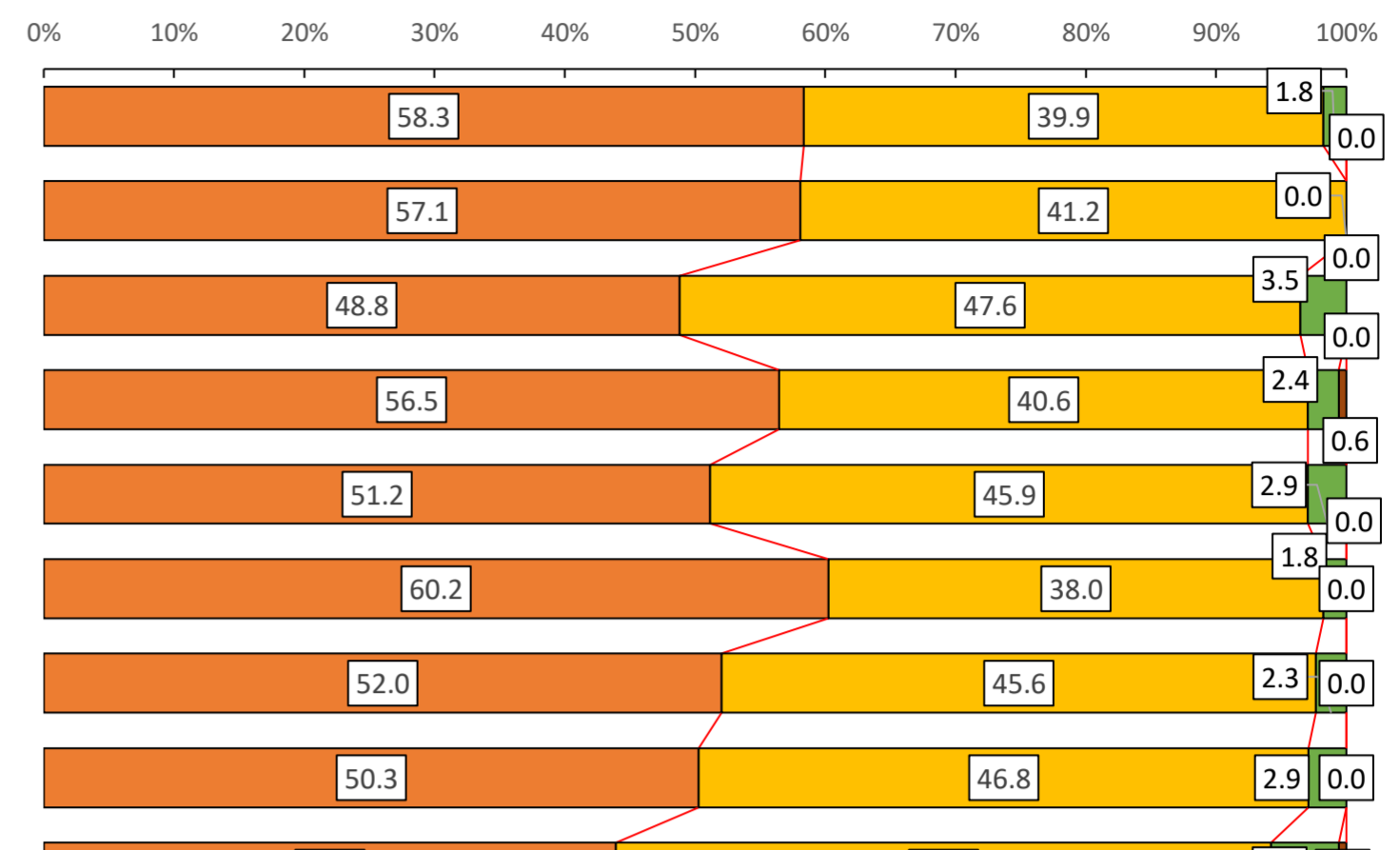


1 よくあてはまる 2 どちらかといえばあてはまる 3 どちらかといえばあてはまらない 4 ほとんどあてはまらない

よくあてはまる どちらかといえばあてはまる どちらかといえばあてはまらない ほとんどあてはまらない

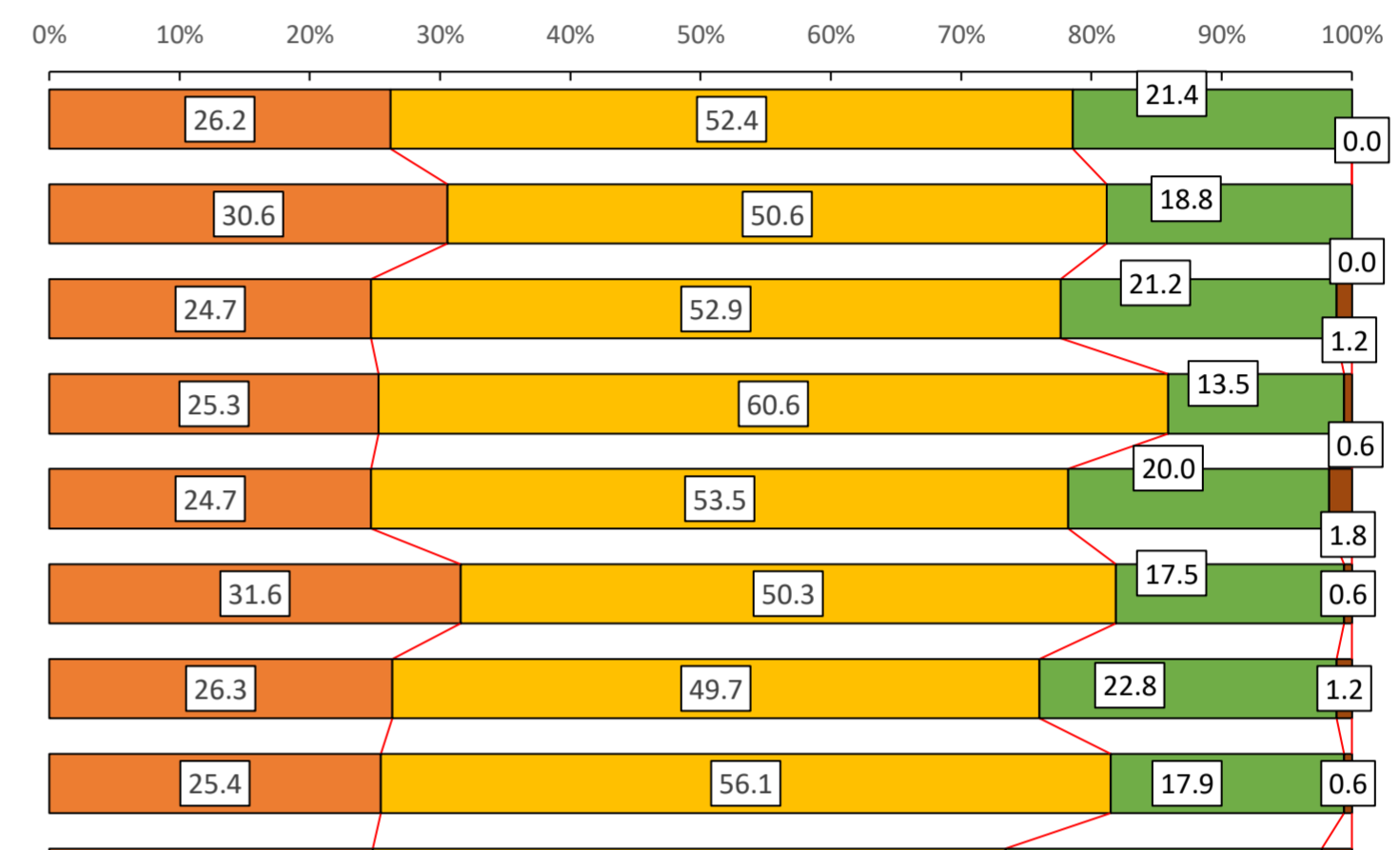
6. 学校経営計画、学年経営案、学級経営案は、それぞれの目標や内容が連動するよう作成されている。

選択肢	1	2	肯定的	否定的	3	4
広島県	98	67	165	3	3	0
(R7第1回)	割合 58.3	39.9	98.2	1.8	1.8	0.0
広島県	97	70	167	3	3	0
(R6第2回)	割合 57.1	41.2	98.2	0.0	0.0	0.0
広島県	83	81	164	6	6	0
(R6第1回)	割合 48.8	47.6	96.5	3.5	3.5	0.0
広島県	96	69	165	5	4	1
(R5第2回)	割合 56.5	40.6	97.1	2.9	2.4	0.6
広島県	87	78	165	5	5	0
(R5第1回)	割合 51.2	45.9	97.1	2.9	2.9	0.0
広島県	103	65	168	3	3	0
(R4第2回)	割合 60.2	38.0	98.2	1.8	1.8	0.0
広島県	89	78	167	4	4	0
(R4第1回)	割合 52.0	45.6	97.7	2.3	2.3	0.0
広島県	87	81	168	5	5	0
(R3第2回)	割合 50.3	46.8	97.1	2.9	2.9	0.0
広島県	76	87	163	10	9	1
(R3第1回)	割合 43.9	50.3	94.2	5.8	5.2	0.6



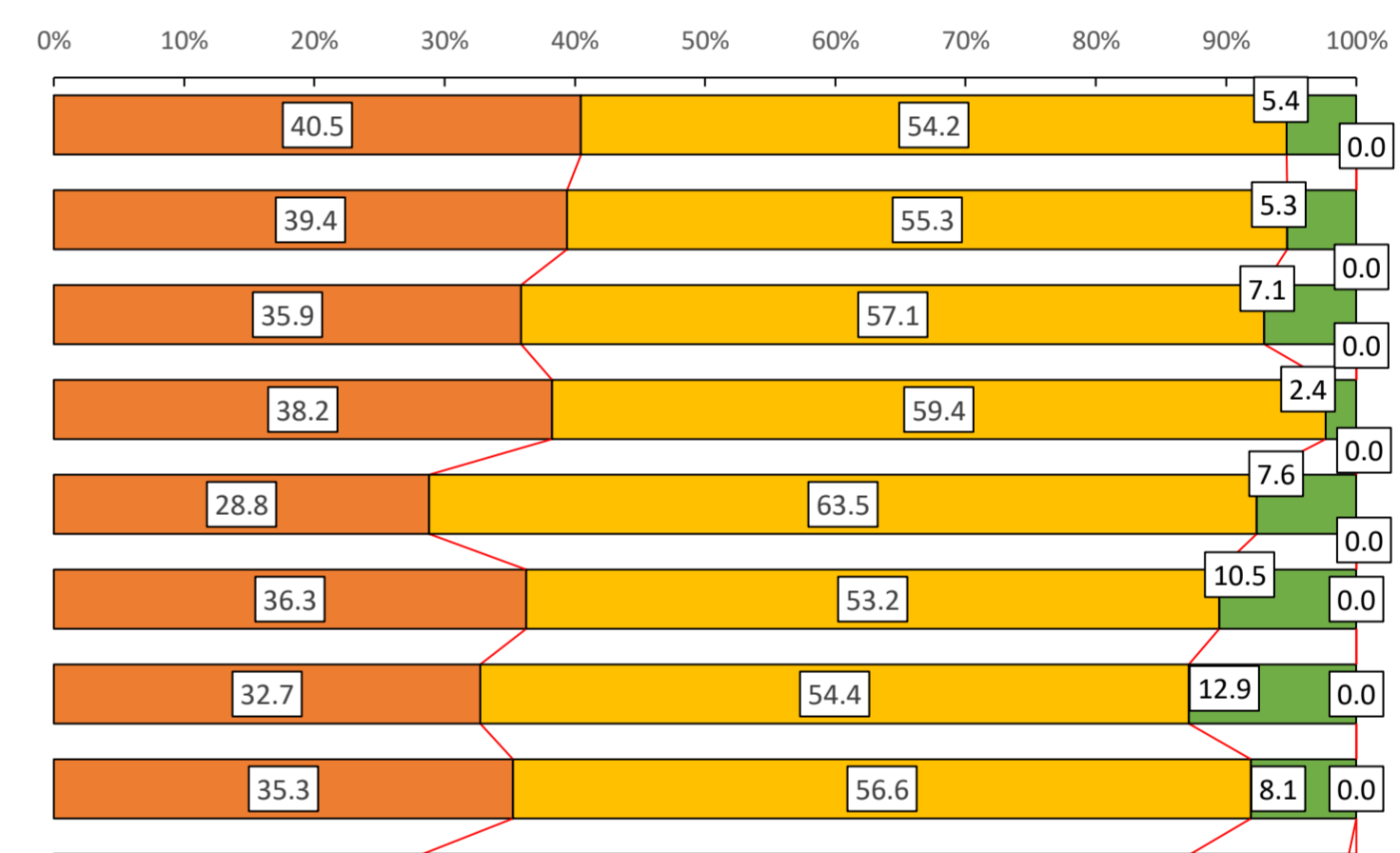
7. 教科等横断的な視点で、各学年・各教科等の学習の目標や内容の相互関連を、図や表で分かりやすく整理している。

選択肢	1	2	肯定的	否定的	3	4
広島県	44	88	132	36	36	0
(R7第1回)	割合 26.2	52.4	78.6	21.4	21.4	0.0
広島県	52	86	138	32	32	0
(R6第2回)	割合 30.6	50.6	81.2	18.8	18.8	0.0
広島県	42	90	132	38	36	2
(R6第1回)	割合 24.7	52.9	77.6	22.4	21.2	1.2
広島県	43	103	146	24	23	1
(R5第2回)	割合 25.3	60.6	85.9	14.1	13.5	0.6
広島県	42	91	133	37	34	3
(R5第1回)	割合 24.7	53.5	78.2	21.8	20.0	1.8
広島県	54	86	140	31	30	1
(R4第2回)	割合 31.6	50.3	81.9	18.1	17.5	0.6
広島県	45	85	130	41	39	2
(R4第1回)	割合 26.3	49.7	76.0	24.0	22.8	1.2
広島県	44	97	141	32	31	1
(R3第2回)	割合 25.4	56.1	81.5	18.5	17.9	0.6
広島県	43	84	127	46	42	4
(R3第1回)	割合 24.9	48.6	73.4	26.6	24.3	2.3



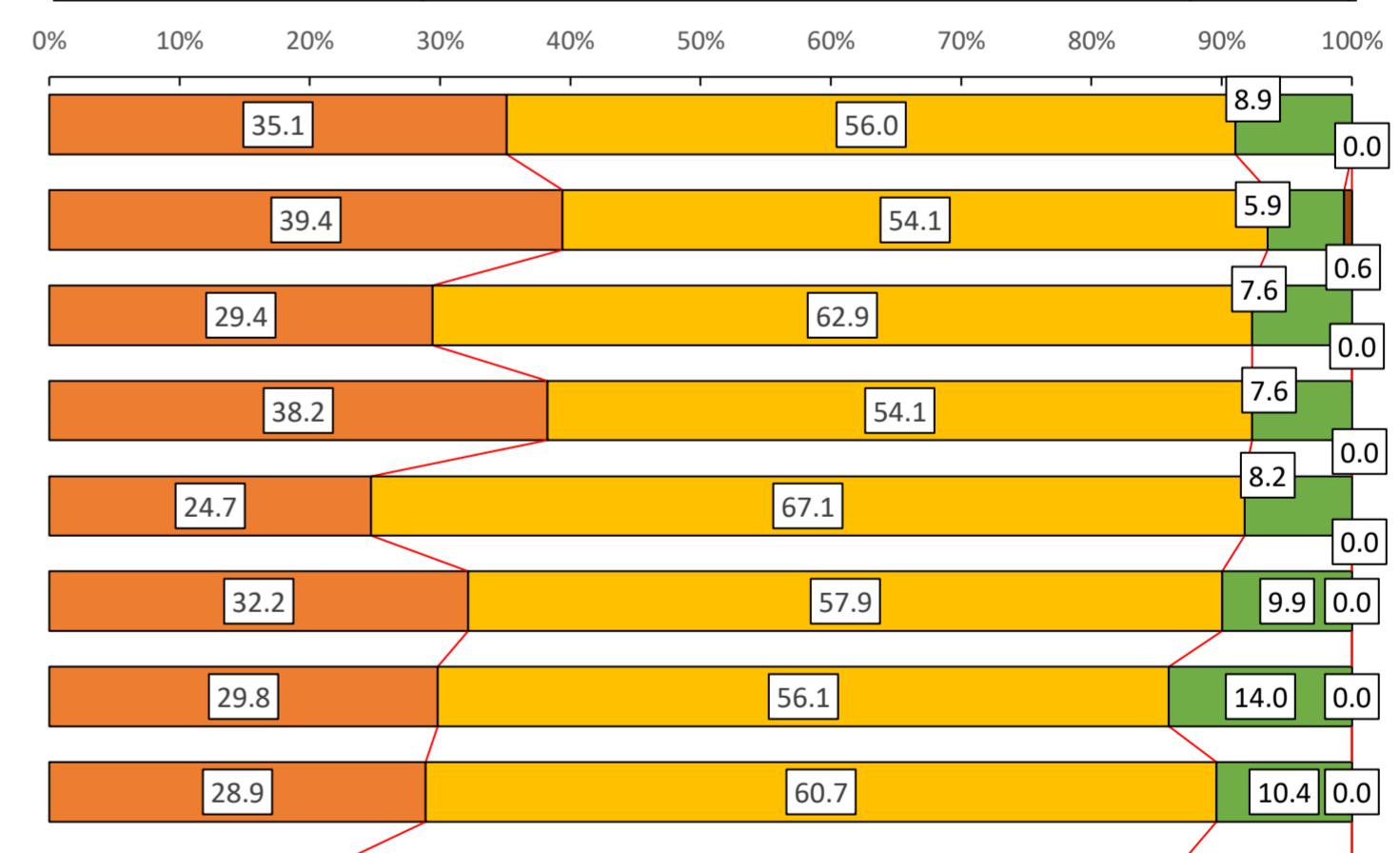
8. 教育課程を計画する際、自校の教育課程を評価する指標や方法、時期などを合わせて計画している。

選択肢	1	2	肯定的	否定的	3	4
広島県	68	91	159	9	9	0
(R7第1回)	割合 40.5	54.2	94.6	5.4	5.4	0.0
広島県	67	94	161	9	9	0
(R6第2回)	割合 39.4	55.3	94.7	5.3	5.3	0.0
広島県	61	97	158	12	12	0
(R6第1回)	割合 35.9	57.1	92.9	7.1	7.1	0.0
広島県	65	101	166	4	4	0
(R5第2回)	割合 38.2	59.4	97.6	2.4	2.4	0.0
広島県	49	108	157	13	13	0
(R5第1回)	割合 28.8	63.5	92.4	7.6	7.6	0.0
広島県	62	91	153	18	18	0
(R4第2回)	割合 36.3	53.2	89.5	10.5	10.5	0.0
広島県	56	93	149	22	22	0
(R4第1回)	割合 32.7	54.4	87.1	12.9	12.9	0.0
広島県	61	98	159	14	14	0
(R3第2回)	割合 35.3	56.6	91.9	8.1	8.1	0.0
広島県	49	102	151	22	21	1
(R3第1回)	割合 28.3	59.0	87.3	12.7	12.1	0.6



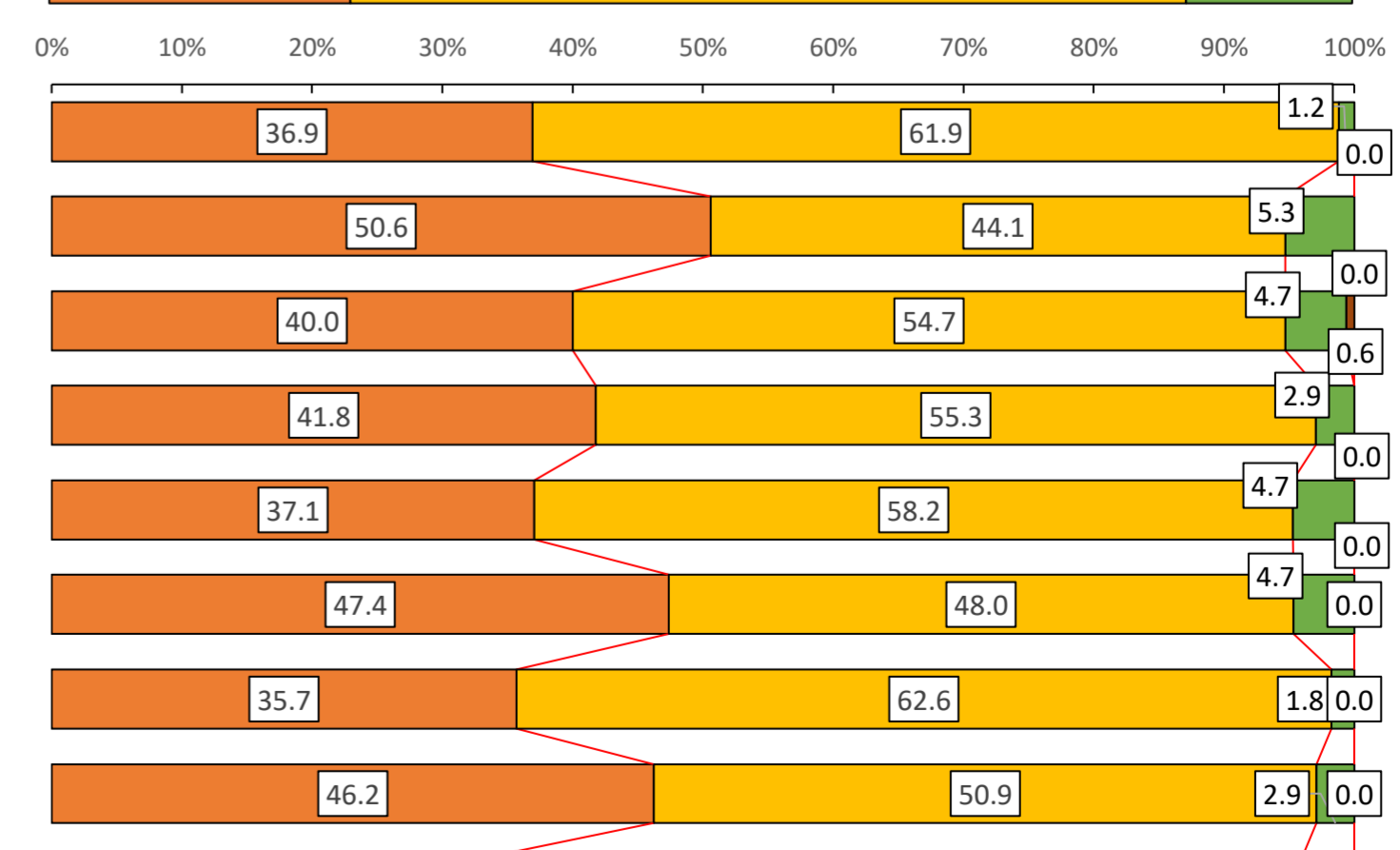
9. キャリア教育の全体計画は、地域や産業界等との連携が充分に図られるよう作成している。

選択肢	1	2	肯定的	否定的	3	4
広島県	59	94	153	15	15	0
(R7第1回)	割合 35.1	56.0	91.1	8.9	8.9	0.0
広島県	67	92	159	11	10	1
(R6第2回)	割合 39.4	54.1	93.5	6.5	5.9	0.6
広島県	50	107	157	13	13	0
(R6第1回)	割合 29.4	62.9	92.4	7.6	7.6	0.0
広島県	65	92	157	13	13	0
(R5第2回)	割合 38.2	54.1	92.4	7.6	7.6	0.0
広島県	42	114	156	14	14	0
(R5第1回)	割合 24.7	67.1	91.8	8.2	8.2	0.0
広島県	55	99	154	17	17	0
(R4第2回)	割合 32.2	57.9	90.1	9.9	9.9	0.0
広島県	51	96	147	24	24	0
(R4第1回)	割合 29.8	56.1	86.0	14.0	14.0	0.0
広島県	50	105	155	18	18	0
(R3第2回)	割合 28.9	60.7	89.6	10.4	10.4	0.0
広島県	40	111	151	22	22	0
(R3第1回)	割合 23.1	64.2	87.3	12.7	12.7	0.0



10. (「課題発見・解決学習」をはじめとした)児童生徒の「主体的な学び」を促す教育活動が、学校教育の様々な場面で行われるよう、教育課程を計画している。

選択肢	1	2	肯定的	否定的	3	4
広島県	62	104	166	2	2	0
(R7第1回)	割合 36.9	61.9	98.8	1.2	1.2	0.0
広島県	86	75	161	9	9	0
(R6第2回)	割合 50.6	44.1	94.7	5.3	5.3	0.0
広島県	68	93	161	9	8	1
(R6第1回)	割合 40.0	54.7	94.7	5.3	4.7	0.6
広島県	71	94	165	5	5	0
(R5第2回)	割合 41.8	55.3	97.1	2.9	2.9	0.0
広島県	63	99	162	8	8	0
(R5第1回)	割合 37.1	58.2	95.3	4.7	4.7	0.0
広島県	81	82	163	8	8	0
(R4第2回)	割合 47.4	48.0	95.3	4.7	4.7	0.0
広島県	61	107	168	3	3	0
(R4第1回)	割合 35.7	62.6	98.2	1.8	1.8	0.0
広島県	80	88	168	5	5	0
(R3第2回)	割合 46.2	50.9	97.1	2.9	2.9	0.0
広島県	57	109	166	7	7	0
(R3第1回)	割合 32.9	63.0	96.0	4.0	4.0	0.0

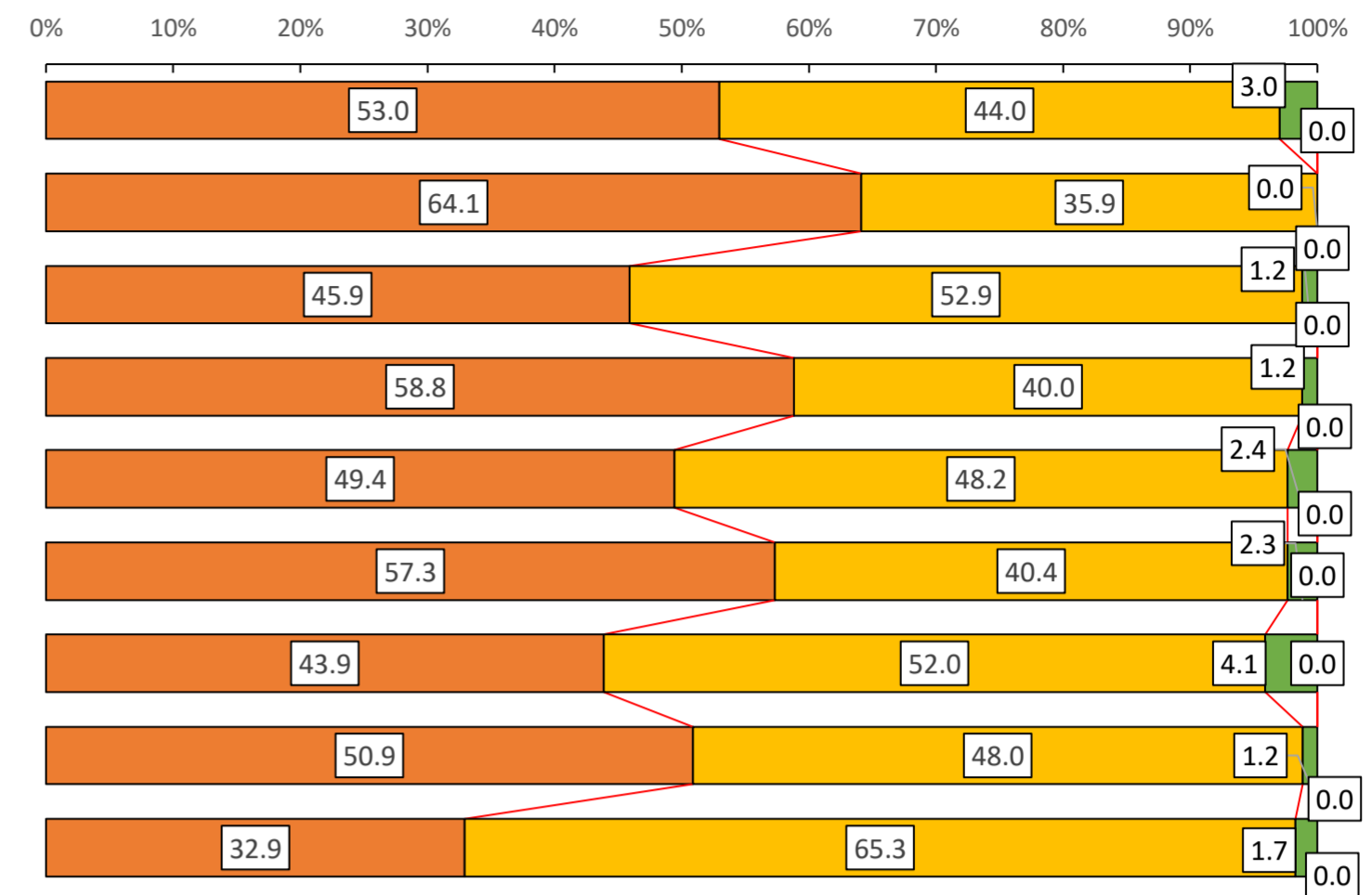


1 よくあてはまる 2 どちらかといえばあてはまる 3 どちらかといえばあてはまらない 4 ほとんどあてはまらない

よくあてはまる どちらかといえばあてはまる どちらかといえばあてはまらない ほとんどあてはまらない

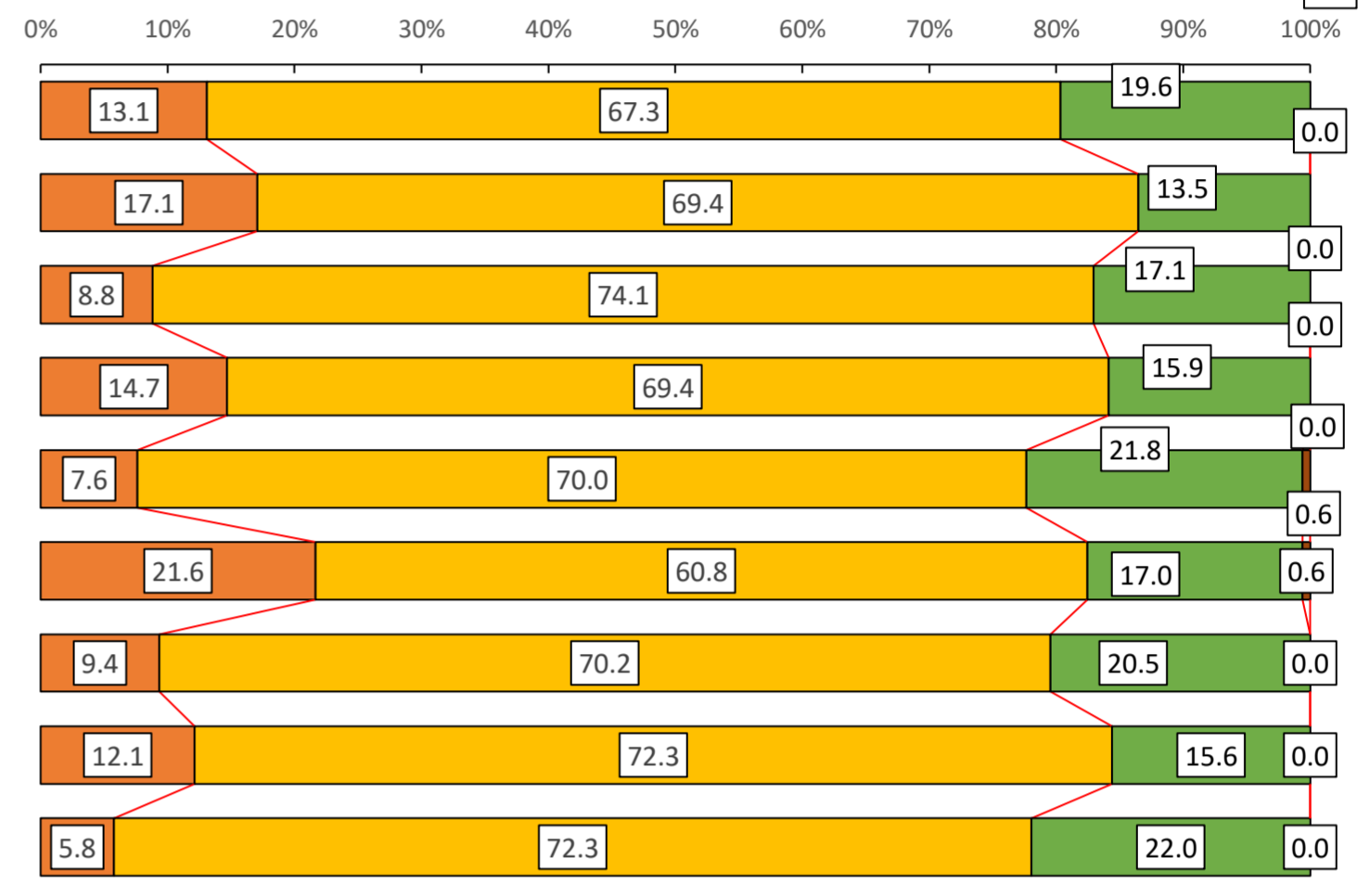
11. ほとんどの教職員は、学校の教育目標や重点目標を意識して授業や行事に取り組んでいる。

	選択肢	1	2	肯定的	否定的	3	4
広島県	校数	89	74	163	5	5	0
(R7第1回)	割合	53.0	44.0	97.0	3.0	3.0	0.0
広島県	校数	109	61	170	0	0	0
(R6第2回)	割合	64.1	35.9	100.0	0.0	0.0	0.0
広島県	校数	78	90	168	2	2	0
(R6第1回)	割合	45.9	52.9	98.8	1.2	1.2	0.0
広島県	校数	100	68	168	2	2	0
(R5第2回)	割合	58.8	40.0	98.8	1.2	1.2	0.0
広島県	校数	84	82	166	4	4	0
(R5第1回)	割合	49.4	48.2	97.6	2.4	2.4	0.0
広島県	校数	98	69	167	4	4	0
(R4第2回)	割合	57.3	40.4	97.7	2.3	2.3	0.0
広島県	校数	75	89	164	7	7	0
(R4第1回)	割合	43.9	52.0	95.9	4.1	4.1	0.0
広島県	校数	88	83	171	2	2	0
(R3第2回)	割合	50.9	48.0	98.8	1.2	1.2	0.0
広島県	校数	57	113	170	3	3	0
(R3第1回)	割合	32.9	65.3	98.3	1.7	1.7	0.0



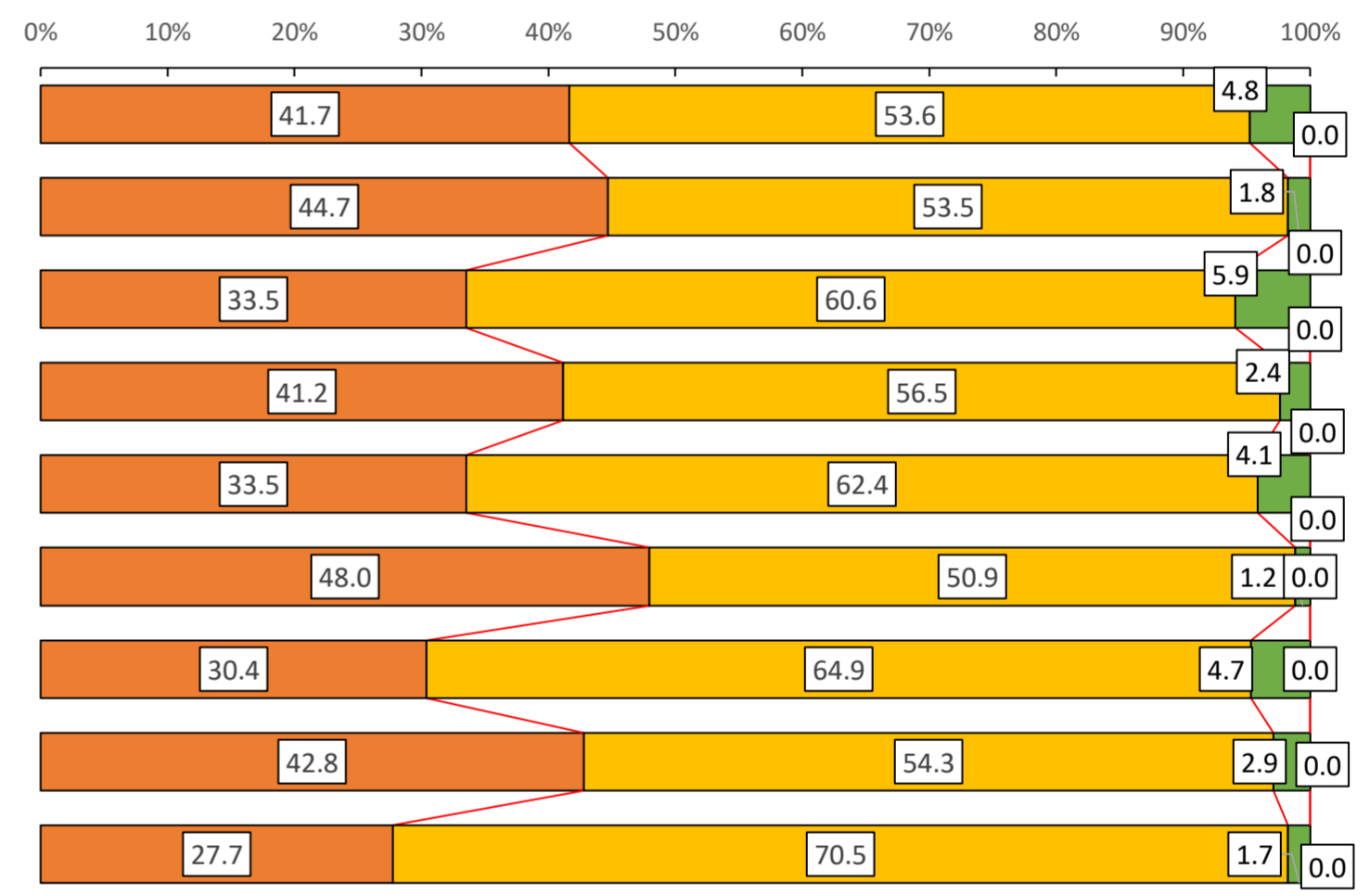
12. ほとんどの教員は、教科等横断的な視点で、各教科等の目標や内容の相互の関連を意識して、日々の授業を行っている。

	選択肢	1	2	肯定的	否定的	3	4
広島県	校数	22	113	135	33	33	0
(R7第1回)	割合	13.1	67.3	80.4	19.6	19.6	0.0
広島県	校数	29	118	147	23	23	0
(R6第2回)	割合	17.1	69.4	86.5	13.5	13.5	0.0
広島県	校数	15	126	141	29	29	0
(R6第1回)	割合	8.8	74.1	82.9	17.1	17.1	0.0
広島県	校数	25	118	143	27	27	0
(R5第2回)	割合	14.7	69.4	84.1	15.9	15.9	0.0
広島県	校数	13	119	132	38	37	1
(R5第1回)	割合	7.6	70.0	77.6	22.4	21.8	0.6
広島県	校数	37	104	141	30	29	1
(R4第2回)	割合	21.6	60.8	82.5	17.5	17.0	0.6
広島県	校数	16	120	136	35	35	0
(R4第1回)	割合	9.4	70.2	79.5	20.5	20.5	0.0
広島県	校数	21	125	146	27	27	0
(R3第2回)	割合	12.1	72.3	84.4	15.6	15.6	0.0
広島県	校数	10	125	135	38	38	0
(R3第1回)	割合	5.8	72.3	78.0	22.0	22.0	0.0



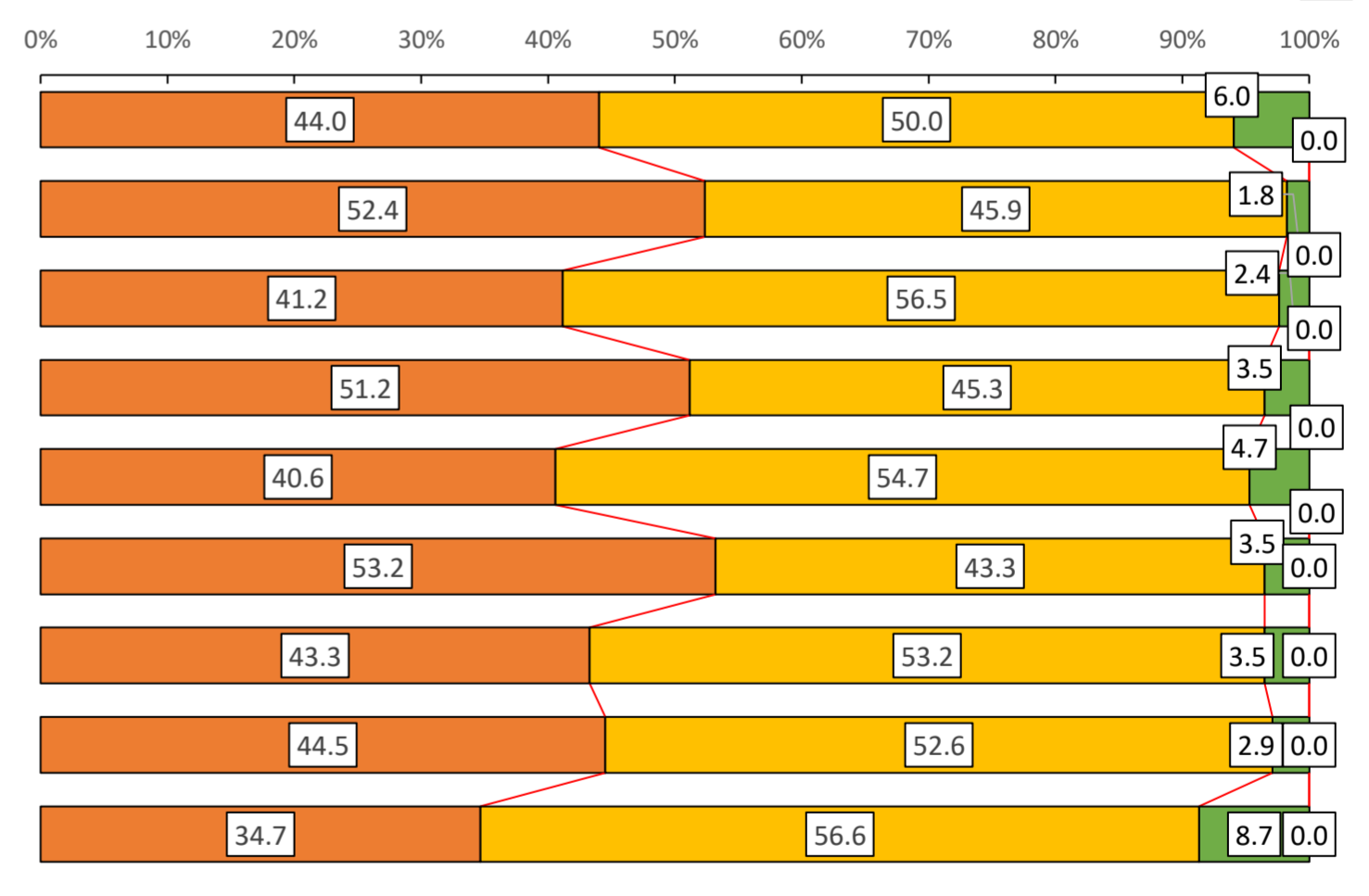
13. ほとんどの教員は、既習事項や、先の学年で学ぶ内容との関連(系統性)を意識して指導している。

	選択肢	1	2	肯定的	否定的	3	4
広島県	校数	70	90	160	8	8	0
(R7第1回)	割合	41.7	53.6	95.2	4.8	4.8	0.0
広島県	校数	76	91	167	3	3	0
(R6第2回)	割合	44.7	53.5	98.2	1.8	1.8	0.0
広島県	校数	57	103	160	10	10	0
(R6第1回)	割合	33.5	60.6	94.1	5.9	5.9	0.0
広島県	校数	70	96	166	4	4	0
(R5第2回)	割合	41.2	56.5	97.6	2.4	2.4	0.0
広島県	校数	57	106	163	7	7	0
(R5第1回)	割合	33.5	62.4	95.9	4.1	4.1	0.0
広島県	校数	82	87	169	2	2	0
(R4第2回)	割合	48.0	50.9	98.8	1.2	1.2	0.0
広島県	校数	52	111	163	8	8	0
(R4第1回)	割合	30.4	64.9	95.3	4.7	4.7	0.0
広島県	校数	74	94	168	5	5	0
(R3第2回)	割合	42.8	54.3	97.1	2.9	2.9	0.0
広島県	校数	48	122	170	3	3	0
(R3第1回)	割合	27.7	70.5	98.3	1.7	1.7	0.0



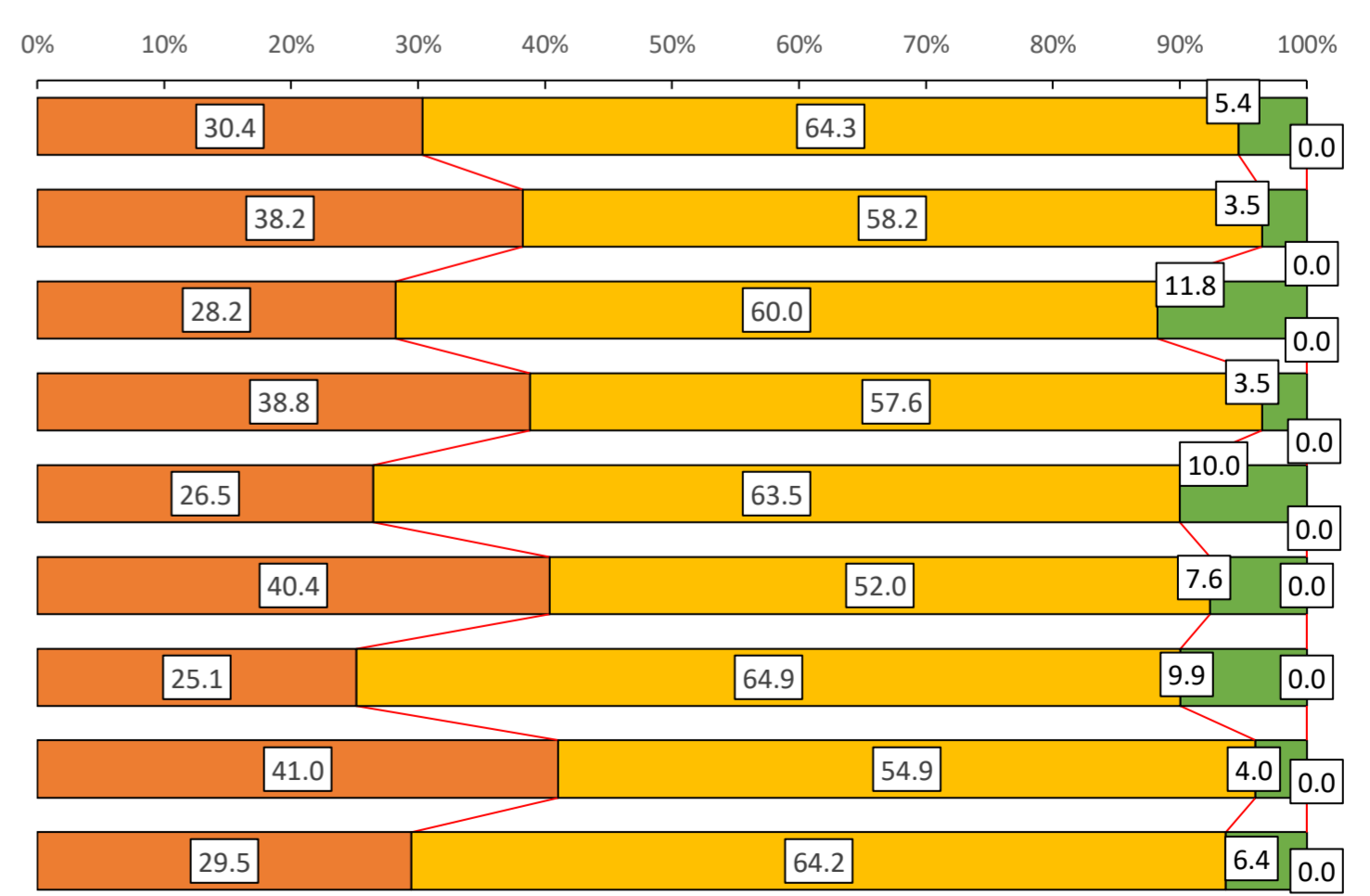
14. 総合的な学習の時間は、探究的な学習過程を通して自らの生き方を考える構成になっている。

	選択肢	1	2	肯定的	否定的	3	4
広島県	校数	74	84	158	10	10	0
(R7第1回)	割合	44.0	50.0	94.0	6.0	6.0	0.0
広島県	校数	89	78	167	3	3	0
(R6第2回)	割合	52.4	45.9	98.2	1.8	1.8	0.0
広島県	校数	70	96	166	4	4	0
(R6第1回)	割合	41.2	56.5	97.6	2.4	2.4	0.0
広島県	校数	87	77	164	6	6	0
(R5第2回)	割合	51.2	45.3	96.5	3.5	3.5	0.0
広島県	校数	69	93	162	8	8	0
(R5第1回)	割合	40.6	54.7	95.3	4.7	4.7	0.0
広島県	校数	91	74	165	6	6	0
(R4第2回)	割合	53.2	43.3	96.5	3.5	3.5	0.0
広島県	校数	74	91	165	6	6	0
(R4第1回)	割合	43.3	53.2	96.5	3.5	3.5	0.0
広島県	校数	77	91	168	5	5	0
(R3第2回)	割合	44.5	52.6	97.1	2.9	2.9	0.0
広島県	校数	60	98	158	15	15	0
(R3第1回)	割合	34.7	56.6	91.3	8.7	8.7	0.0



15. 学習につまずきが見られる児童生徒に対して、個々の状況に応じた支援を、組織的に行っている。

	選択肢	1	2	肯定的	否定的	3	4
広島県	校数	51	108	159	9	9	0
(R7第1回)	割合	30.4	64.3	94.6	5.4	5.4	0.0
広島県	校数	65	99	164	6	6	0
(R6第2回)	割合	38.2	58.2	96.5	3.5	3.5	0.0
広島県	校数	48	102	150	20	20	0
(R6第1回)	割合	28.2	60.0	88.2	11.8	11.8	0.0
広島県	校数	66	98	164	6	6	0
(R5第2回)	割合	38.8	57.6	96.5	3.5	3.5	0.0
広島県	校数	45	108	153	17	17	0
(R5第1回)	割合	26.5	63.5	90.0	10.0	10.0	0.0
広島県	校数	69	89	158	13	13	0
(R4第2回)	割合	40.4	52.0	92.4	7.6	7.6	0.0
広島県	校数	43	111	154	17	17	0
(R4第1回)	割合	25.1	64.9	90.1	9.9	9.9	0.0
広島県	校数	71	95	166	7	7	0
(R3第2回)	割合	41.0	54.9	96.0	4.0	4.0	0.0
広島県	校数	51	111	162	11	11	0
(R3第1回)	割合	29.5	64.2	93.6	6.4	6.4	0.0

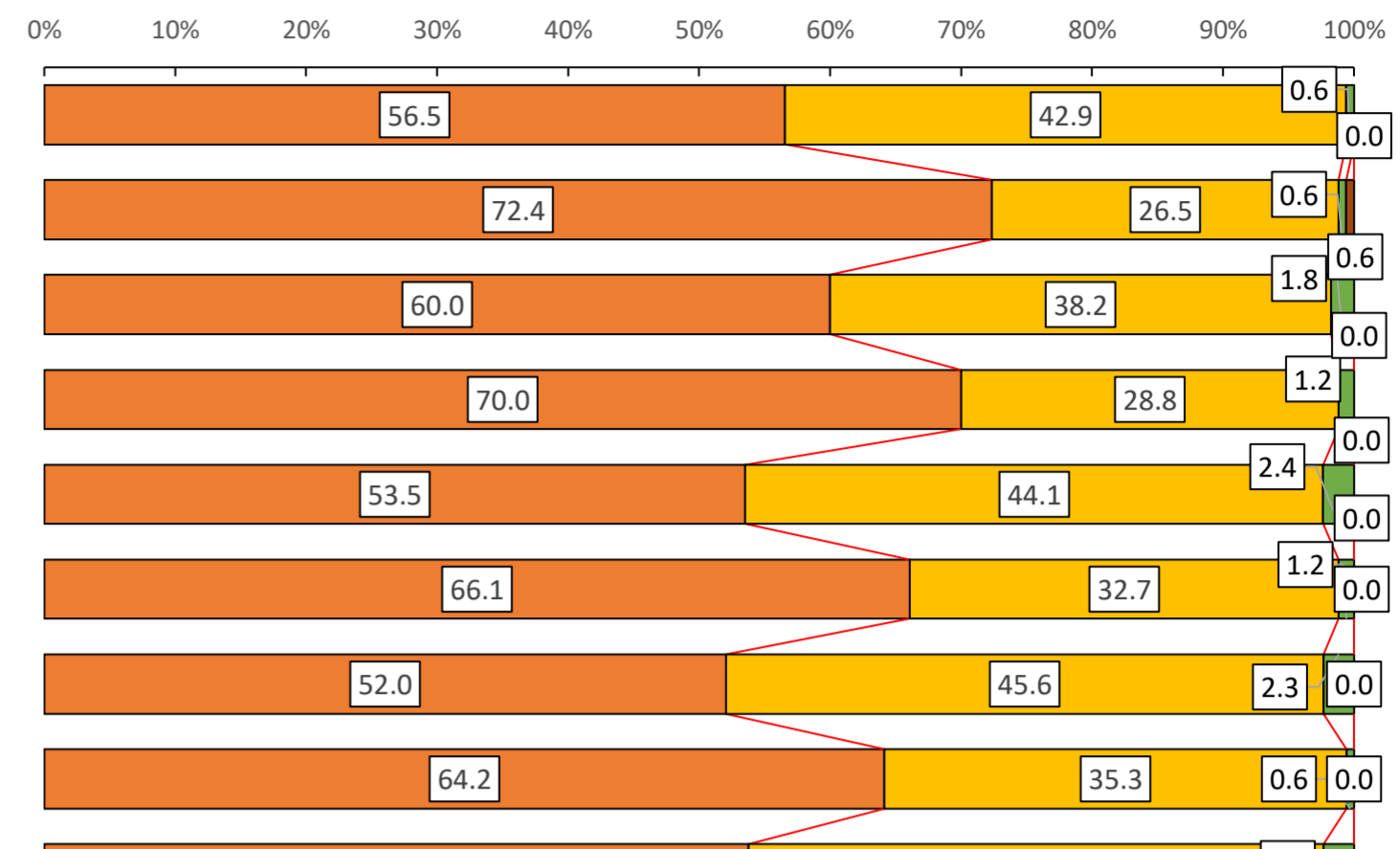


1 よくあてはまる 2 どちらかといえばあてはまる 3 どちらかといえばあてはまらない 4 ほとんどあてはまらない

よくあてはまる どちらかといえばあてはまる どちらかといえばあてはまらない ほとんどあてはまらない

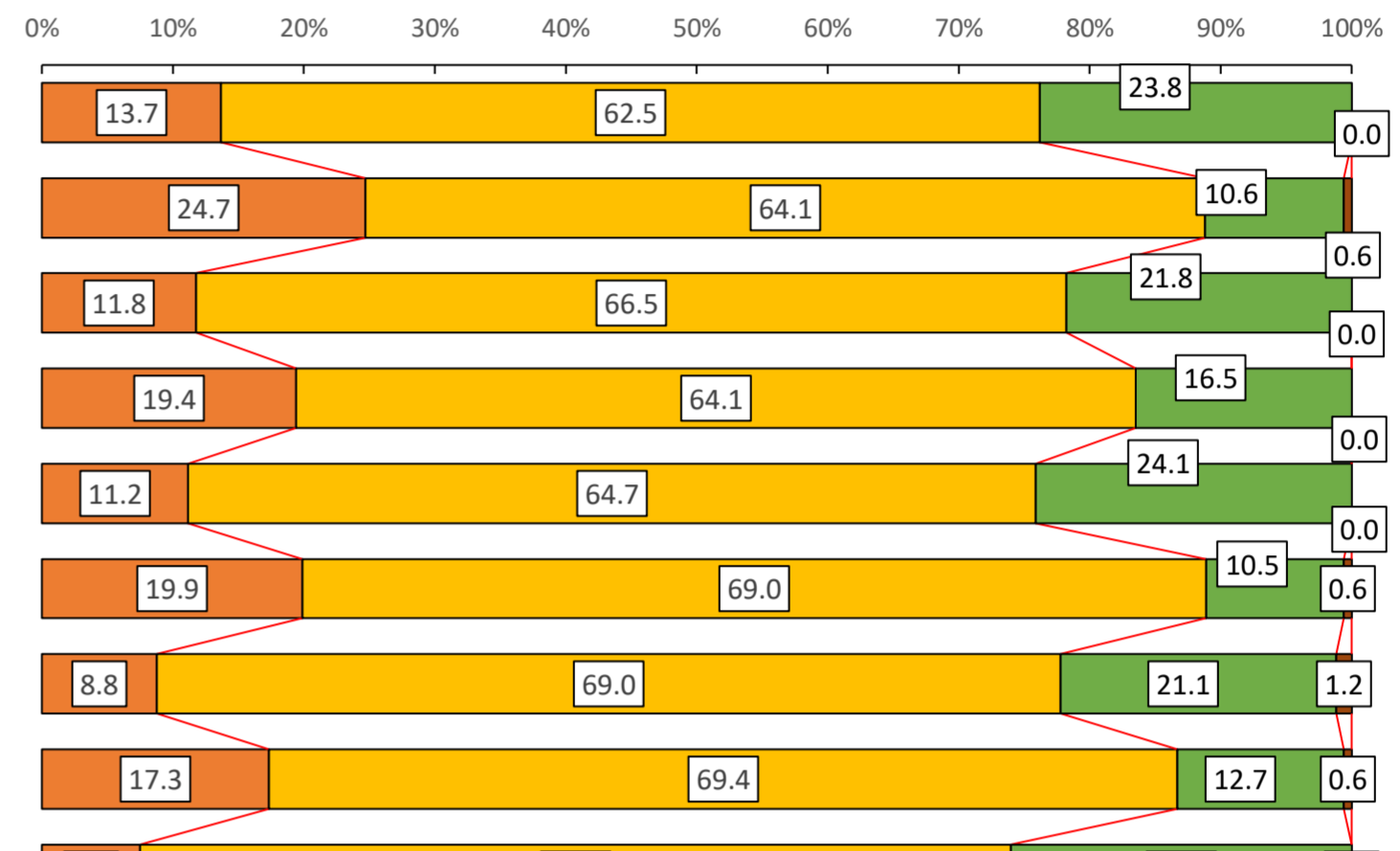
16. 不登校等の状況がある児童生徒に対して、個々の状況に応じた支援を、組織的に行っている。

	選択肢	1	2	肯定的	否定的	3	4
広島県	校数	95	72	167	1	1	0
(R7第1回)	割合	56.5	42.9	99.4	0.6	0.6	0.0
広島県	校数	123	45	168	2	1	1
(R6第2回)	割合	72.4	26.5	98.8	1.2	0.6	0.6
広島県	校数	102	65	167	3	3	0
(R6第1回)	割合	60.0	38.2	98.2	1.8	1.8	0.0
広島県	校数	119	49	168	2	2	0
(R5第2回)	割合	70.0	28.8	98.8	1.2	1.2	0.0
広島県	校数	91	75	166	4	4	0
(R5第1回)	割合	53.5	44.1	97.6	2.4	2.4	0.0
広島県	校数	113	56	169	2	2	0
(R4第2回)	割合	66.1	32.7	98.8	1.2	1.2	0.0
広島県	校数	89	78	167	4	4	0
(R4第1回)	割合	52.0	45.6	97.7	2.3	2.3	0.0
広島県	校数	111	61	172	1	1	0
(R3第2回)	割合	64.2	35.3	99.4	0.6	0.6	0.0
広島県	校数	93	76	169	4	4	0
(R3第1回)	割合	53.8	43.9	97.7	2.3	2.3	0.0



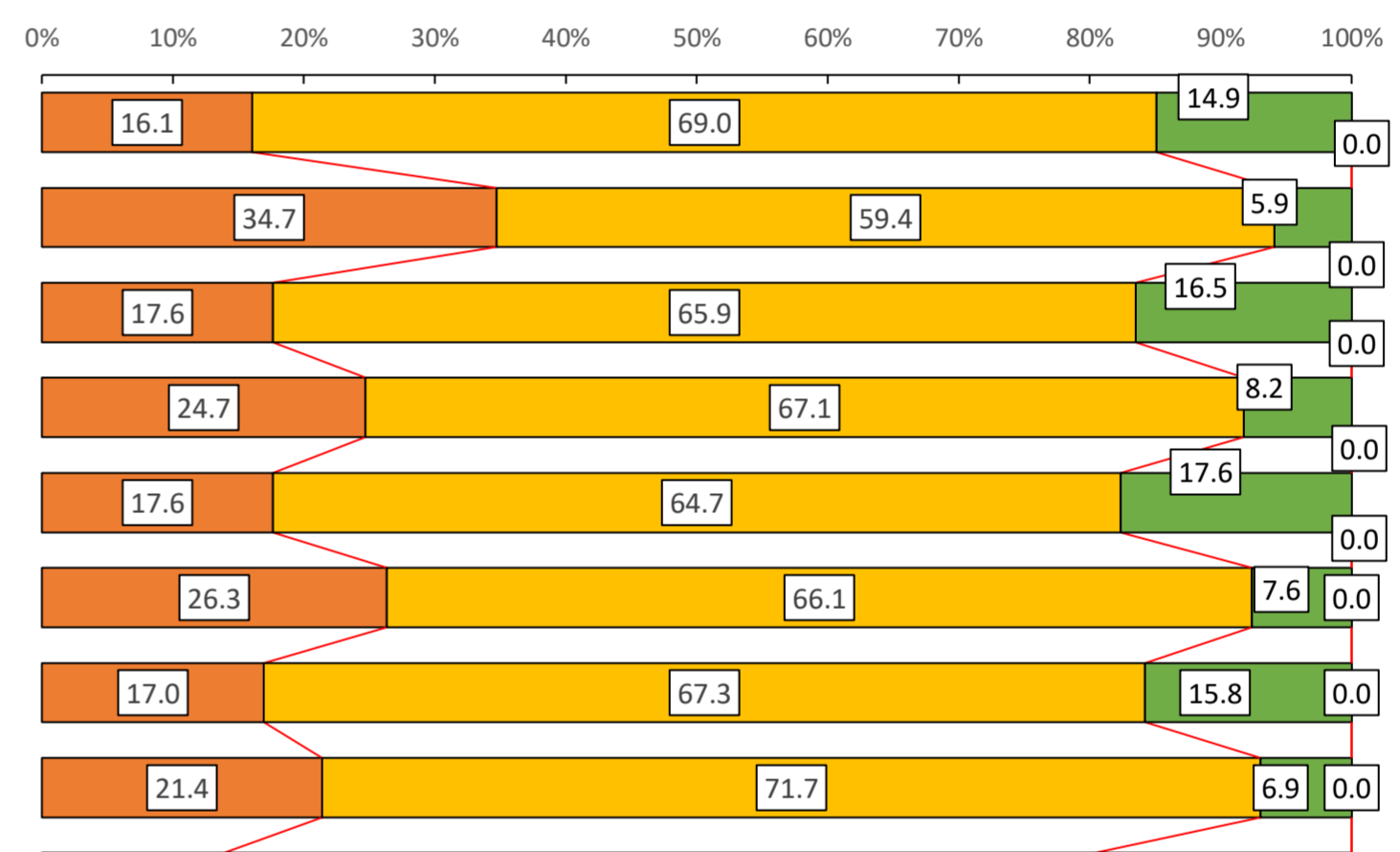
17. ほとんどの教職員は、教育課程の改善に役立つような記録(メモ・気づき)を残している。

	選択肢	1	2	肯定的	否定的	3	4
広島県	校数	23	105	128	40	40	0
(R7第1回)	割合	13.7	62.5	76.2	23.8	23.8	0.0
広島県	校数	42	109	151	19	18	1
(R6第2回)	割合	24.7	64.1	88.8	11.2	10.6	0.6
広島県	校数	20	113	133	37	37	0
(R6第1回)	割合	11.8	66.5	78.2	21.8	21.8	0.0
広島県	校数	33	109	142	28	28	0
(R5第2回)	割合	19.4	64.1	83.5	16.5	16.5	0.0
広島県	校数	19	110	129	41	41	0
(R5第1回)	割合	11.2	64.7	75.9	24.1	24.1	0.0
広島県	校数	34	118	152	19	18	1
(R4第2回)	割合	19.9	69.0	88.9	11.1	10.5	0.6
広島県	校数	15	118	133	38	36	2
(R4第1回)	割合	8.8	69.0	77.8	22.2	21.1	1.2
広島県	校数	30	120	150	23	22	1
(R3第2回)	割合	17.3	69.4	86.7	13.3	12.7	0.6
広島県	校数	13	115	128	45	45	0
(R3第1回)	割合	7.5	66.5	74.0	26.0	26.0	0.0



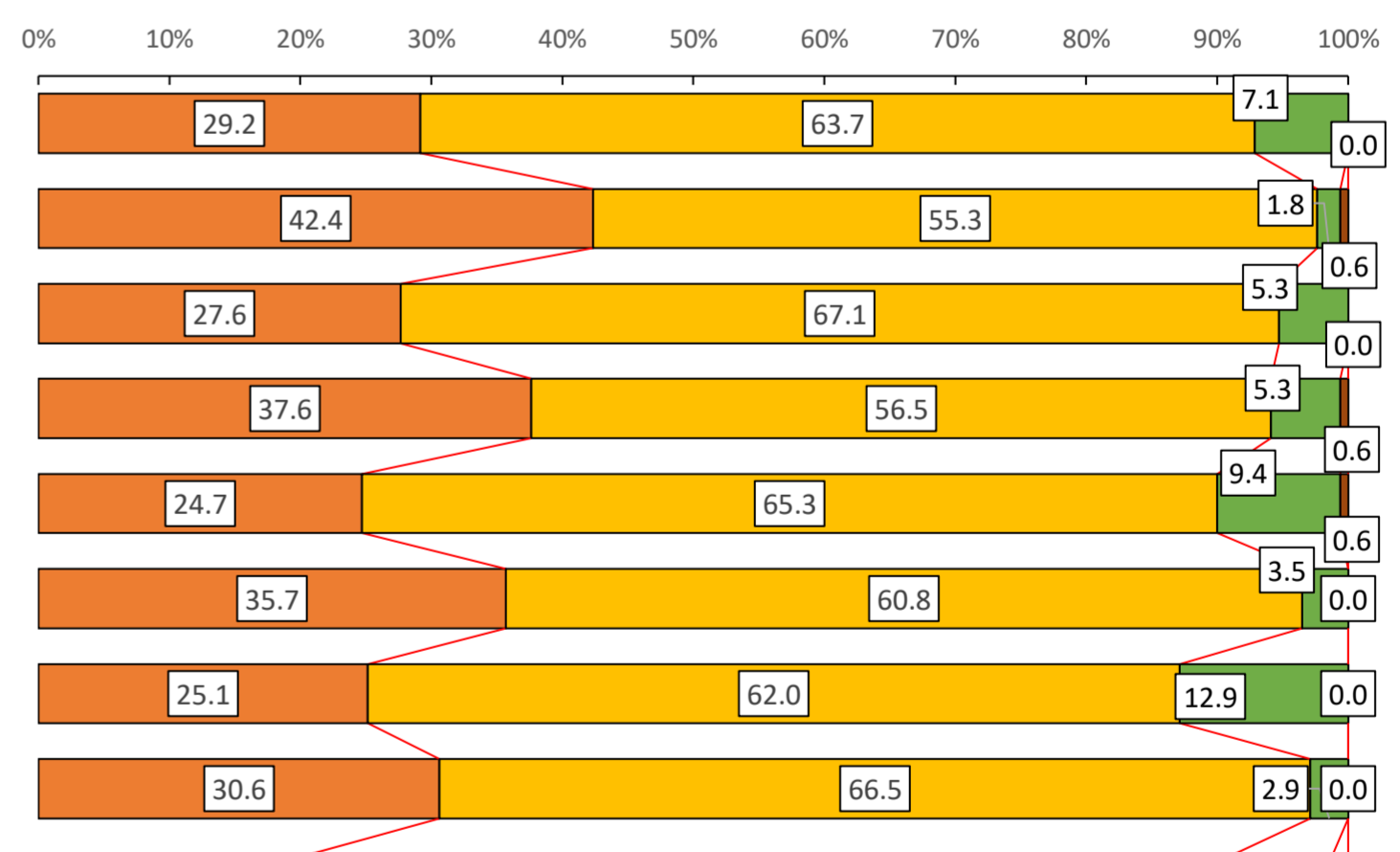
18. 児童生徒の学習成果の評価だけでなく、教育課程や授業の評価も行なっている。

	選択肢	1	2	肯定的	否定的	3	4
広島県	校数	27	116	143	25	25	0
(R7第1回)	割合	16.1	69.0	85.1	14.9	14.9	0.0
広島県	校数	59	101	160	10	10	0
(R6第2回)	割合	34.7	59.4	94.1	5.9	5.9	0.0
広島県	校数	30	112	142	28	28	0
(R6第1回)	割合	17.6	65.9	83.5	16.5	16.5	0.0
広島県	校数	42	114	156	14	14	0
(R5第2回)	割合	24.7	67.1	91.8	8.2	8.2	0.0
広島県	校数	30	110	140	30	30	0
(R5第1回)	割合	17.6	64.7	82.4	17.6	17.6	0.0
広島県	校数	45	113	158	13	13	0
(R4第2回)	割合	26.3	66.1	92.4	7.6	7.6	0.0
広島県	校数	29	115	144	27	27	0
(R4第1回)	割合	17.0	67.3	84.2	15.8	15.8	0.0
広島県	校数	37	124	161	12	12	0
(R3第2回)	割合	21.4	71.7	93.1	6.9	6.9	0.0
広島県	校数	24	115	139	34	34	0
(R3第1回)	割合	13.9	66.5	80.3	19.7	19.7	0.0



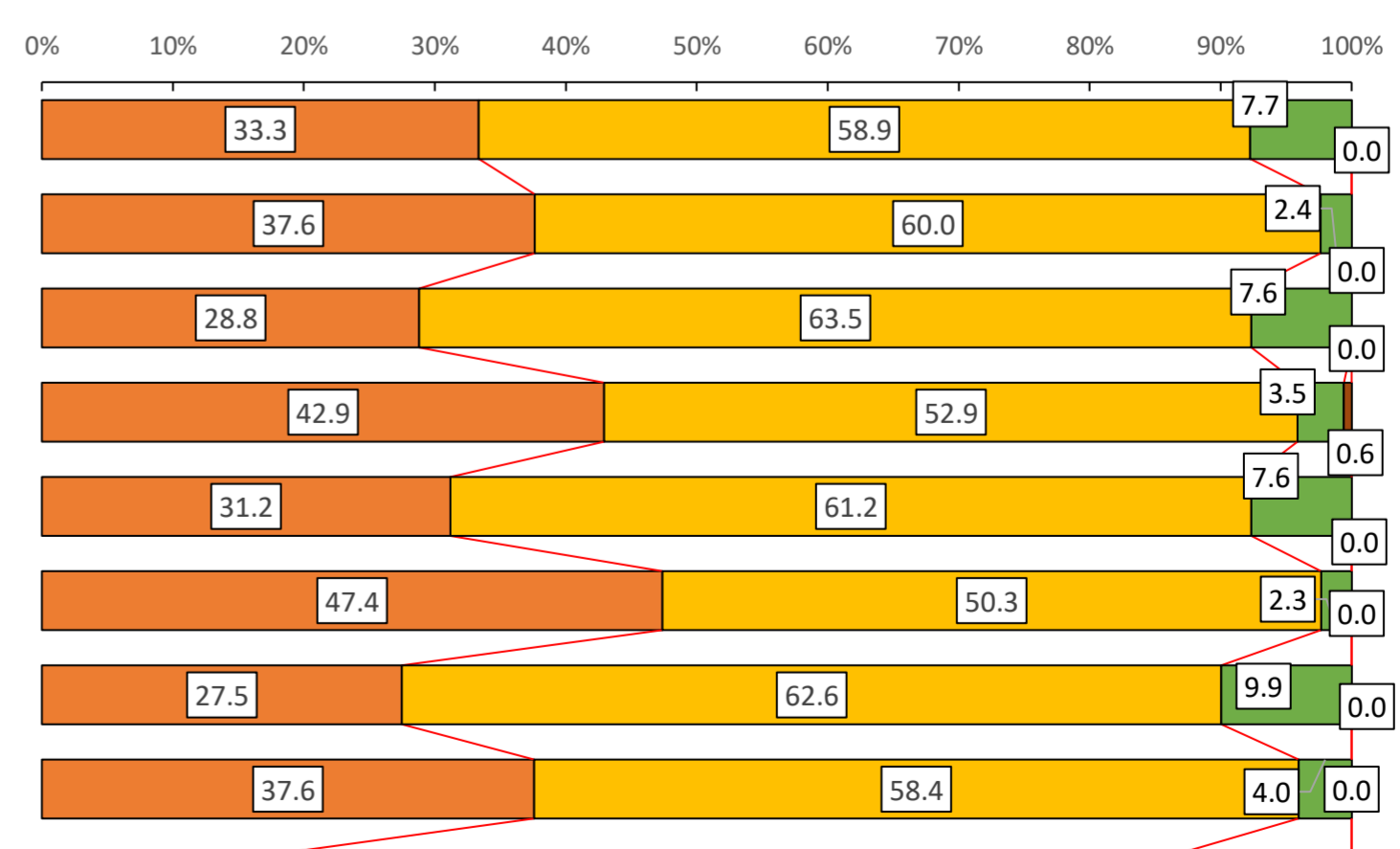
19. 児童生徒の資質・能力の育成の状況について評価している。

	選択肢	1	2	肯定的	否定的	3	4
広島県	校数	49	107	156	12	12	0
(R7第1回)	割合	29.2	63.7	92.9	7.1	7.1	0.0
広島県	校数	72	94	166	4	3	1
(R6第2回)	割合	42.4	55.3	97.6	2.4	1.8	0.6
広島県	校数	47	114	161	9	9	0
(R6第1回)	割合	27.6	67.1	94.7	5.3	5.3	0.0
広島県	校数	64	96	160	10	9	1
(R5第2回)	割合	37.6	56.5	94.1	5.9	5.3	0.6
広島県	校数	42	111	153	17	16	1
(R5第1回)	割合	24.7	65.3	90.0	10.0	9.4	0.6
広島県	校数	61	104	165	6	6	0
(R4第2回)	割合	35.7	60.8	96.5	3.5	3.5	0.0
広島県	校数	43	106	149	22	22	0
(R4第1回)	割合	25.1	62.0	87.1	12.9	12.9	0.0
広島県	校数	53	115	168	5	5	0
(R3第2回)	割合	30.6	66.5	97.1	2.9	2.9	0.0
広島県	校数	36	122	158	15	13	2
(R3第1回)	割合	20.8	70.5	91.3	8.7	7.5	1.2



20. 学校として取り組んでいる授業研究が、学校の課題解決に役立っているかについて評価している。

	選択肢	1	2	肯定的	否定的	3	4
広島県	校数	56	99	155	13	13	0
(R7第1回)	割合	33.3	58.9	92.3	7.7	7.7	0.0
広島県	校数	64	102	166	4	4	0
(R6第2回)	割合	37.6	60.0	97.6	2.4	2.4	0.0
広島県	校数	49	108	157	13	13	0
(R6第1回)	割合	28.8	63.5	92.4	7.6	7.6	0.0
広島県	校数	73	90	163	7	6	1
(R5第2回)	割合	42.9	52.9	95.9	4.1	3.5	0.6
広島県	校数	53	104	157	13	13	0
(R5第1回)	割合	31.2	61.2	92.4	7.6	7.6	0.0
広島県	校数	81	86	167	4	4	0
(R4第2回)	割合	47.4	50.3	97.7	2.3	2.3	0.0
広島県	校数	47	107	154	17	17	0
(R4第1回)	割合	27.5	62.6	90.1	9.9	9.9	0.0
広島県	校数	65	101	166	7	7	0
(R3第2回)	割合	37.6	58.4	96.0	4.0	4.0	0.0
広島県	校数	31	119	150	23	23	0
(R3第1回)	割合	17.9	68.8	86.7	13.3	13.3	0.0

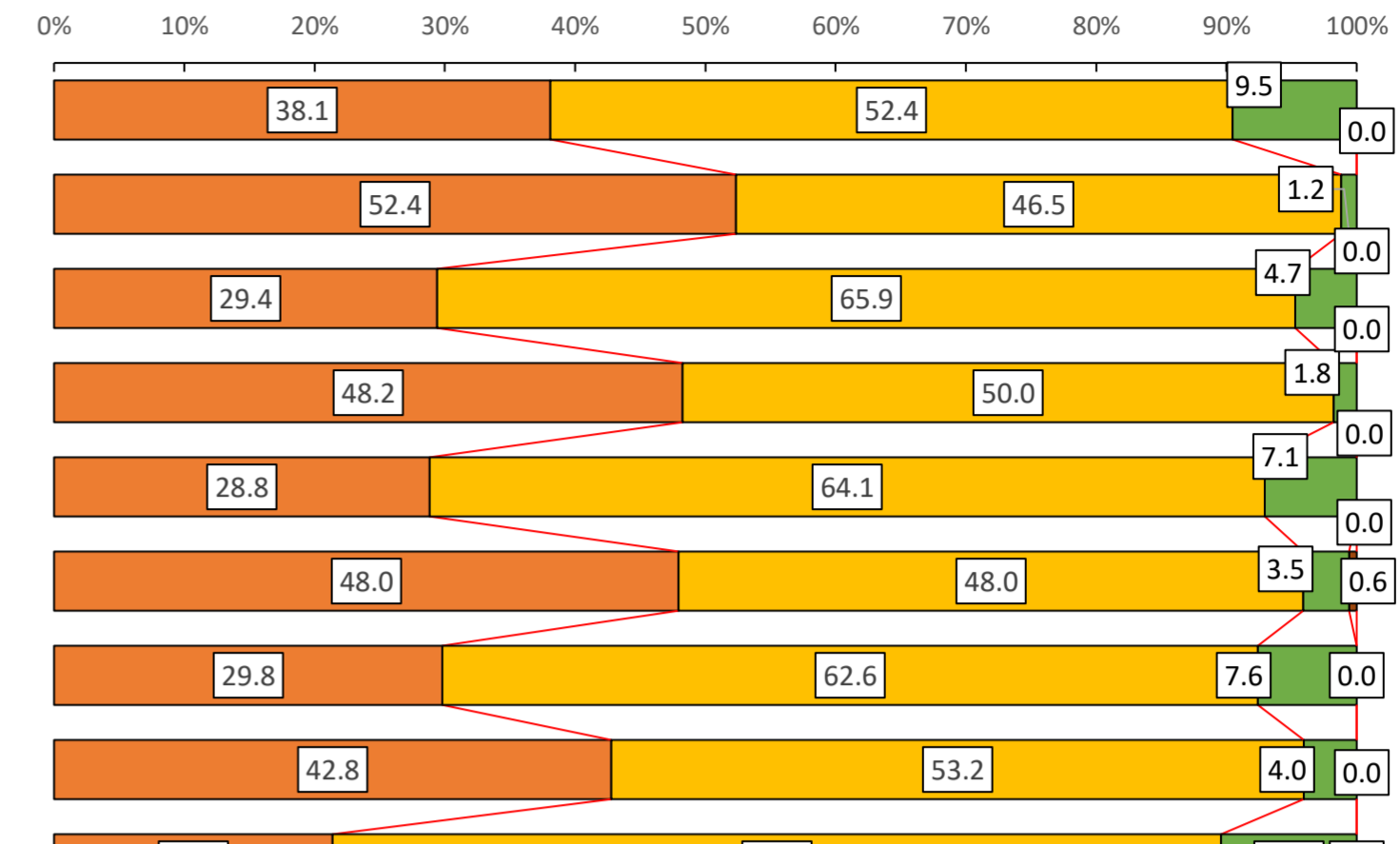


1 よくあてはまる 2 どちらかといえばあてはまる 3 どちらかといえばあてはまらない 4 ほとんどあてはまらない

よくあてはまる どちらかといえばあてはまる どちらかといえばあてはまらない ほとんどあてはまらない

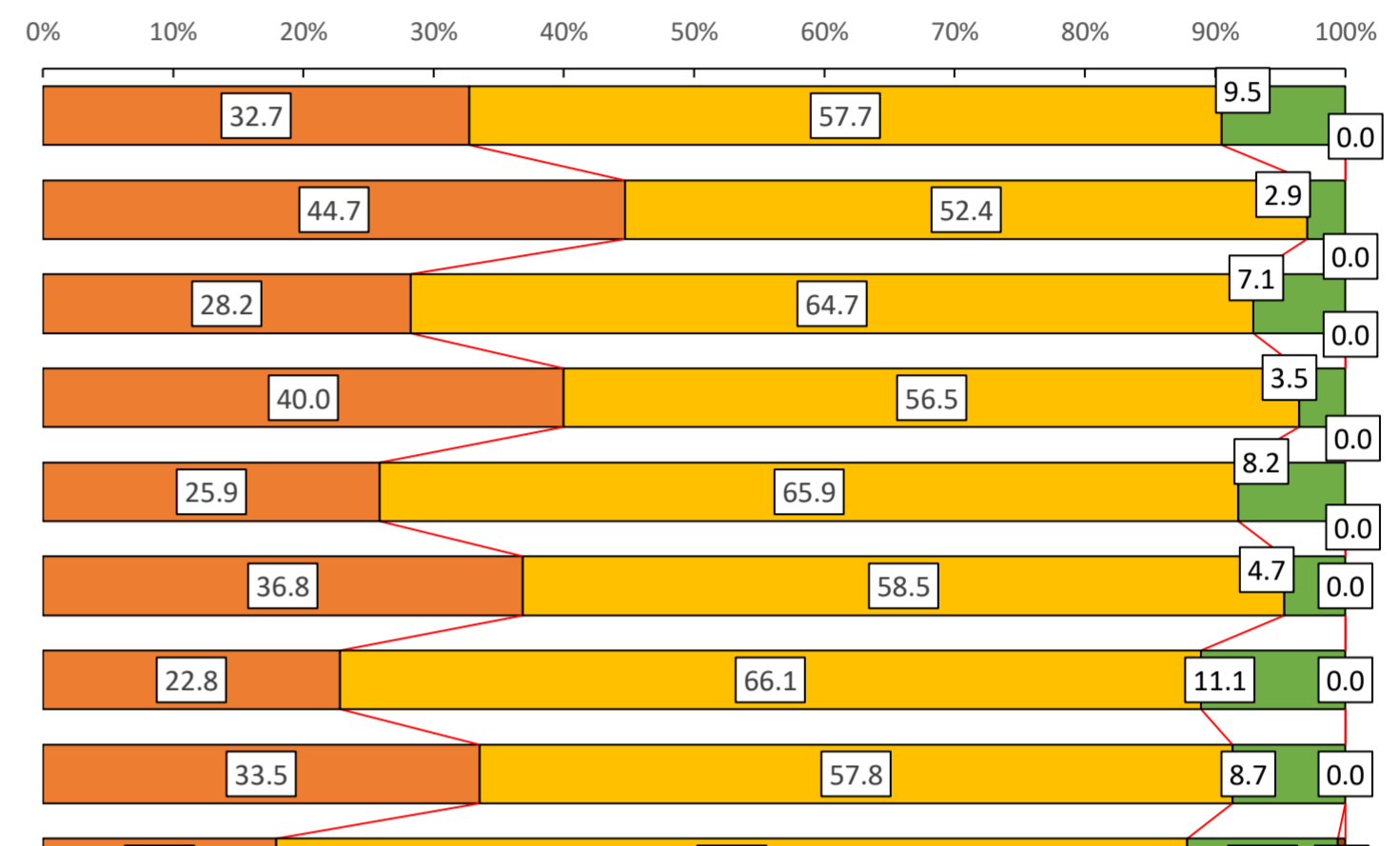
21. 教育課程の評価を、次年度の教育課程の具体的な改善につなげている。

	選択肢	1	2	肯定的	否定的	3	4
広島県	校数	64	88	152	16	16	0
(R7第1回)	割合	38.1	52.4	90.5	9.5	9.5	0.0
広島県	校数	89	79	168	2	2	0
(R6第2回)	割合	52.4	46.5	98.8	1.2	1.2	0.0
広島県	校数	50	112	162	8	8	0
(R6第1回)	割合	29.4	65.9	95.3	4.7	4.7	0.0
広島県	校数	82	85	167	3	3	0
(R5第2回)	割合	48.2	50.0	98.2	1.8	1.8	0.0
広島県	校数	49	109	158	12	12	0
(R5第1回)	割合	28.8	64.1	92.9	7.1	7.1	0.0
広島県	校数	82	82	164	7	6	1
(R4第2回)	割合	48.0	48.0	95.9	4.1	3.5	0.6
広島県	校数	51	107	158	13	13	0
(R4第1回)	割合	29.8	62.6	92.4	7.6	7.6	0.0
広島県	校数	74	92	166	7	7	0
(R3第2回)	割合	42.8	53.2	96.0	4.0	4.0	0.0
広島県	校数	37	118	155	18	18	0
(R3第1回)	割合	21.4	68.2	89.6	10.4	10.4	0.0



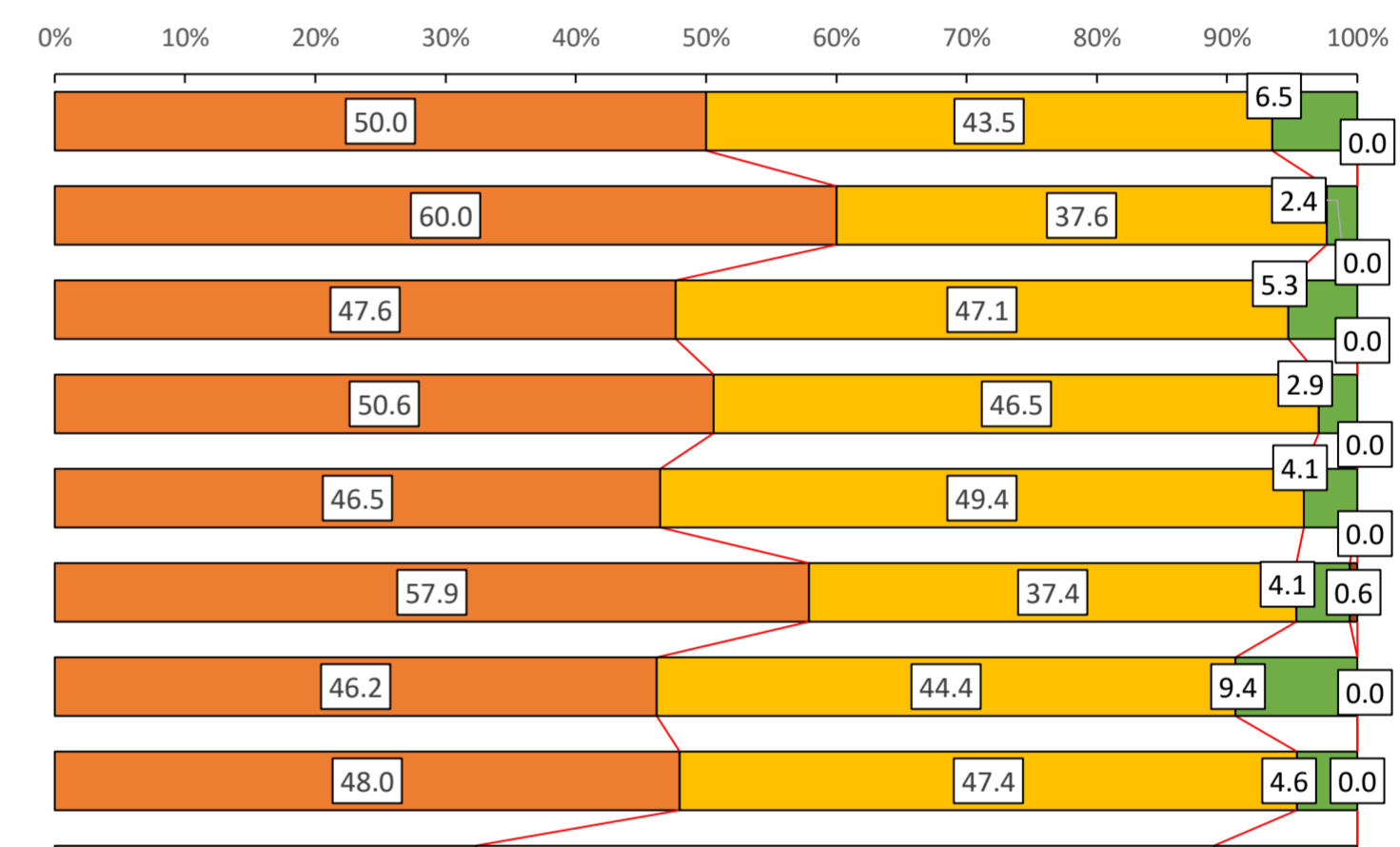
22. 児童生徒の資質・能力の育成の状況の評価した上で、教育課程の改善に生かしている。

	選択肢	1	2	肯定的	否定的	3	4
広島県	校数	55	97	152	16	16	0
(R7第1回)	割合	32.7	57.7	90.5	9.5	9.5	0.0
広島県	校数	76	89	165	5	5	0
(R6第2回)	割合	44.7	52.4	97.1	2.9	2.9	0.0
広島県	校数	48	110	158	12	12	0
(R6第1回)	割合	28.2	64.7	92.9	7.1	7.1	0.0
広島県	校数	68	96	164	6	6	0
(R5第2回)	割合	40.0	56.5	96.5	3.5	3.5	0.0
広島県	校数	44	112	156	14	14	0
(R5第1回)	割合	25.9	65.9	91.8	8.2	8.2	0.0
広島県	校数	63	100	163	8	8	0
(R4第2回)	割合	36.8	58.5	95.3	4.7	4.7	0.0
広島県	校数	39	113	152	19	19	0
(R4第1回)	割合	22.8	66.1	88.9	11.1	11.1	0.0
広島県	校数	58	100	158	15	15	0
(R3第2回)	割合	33.5	57.8	91.3	8.7	8.7	0.0
広島県	校数	31	121	152	21	20	1
(R3第1回)	割合	17.9	69.9	87.9	12.1	11.6	0.6



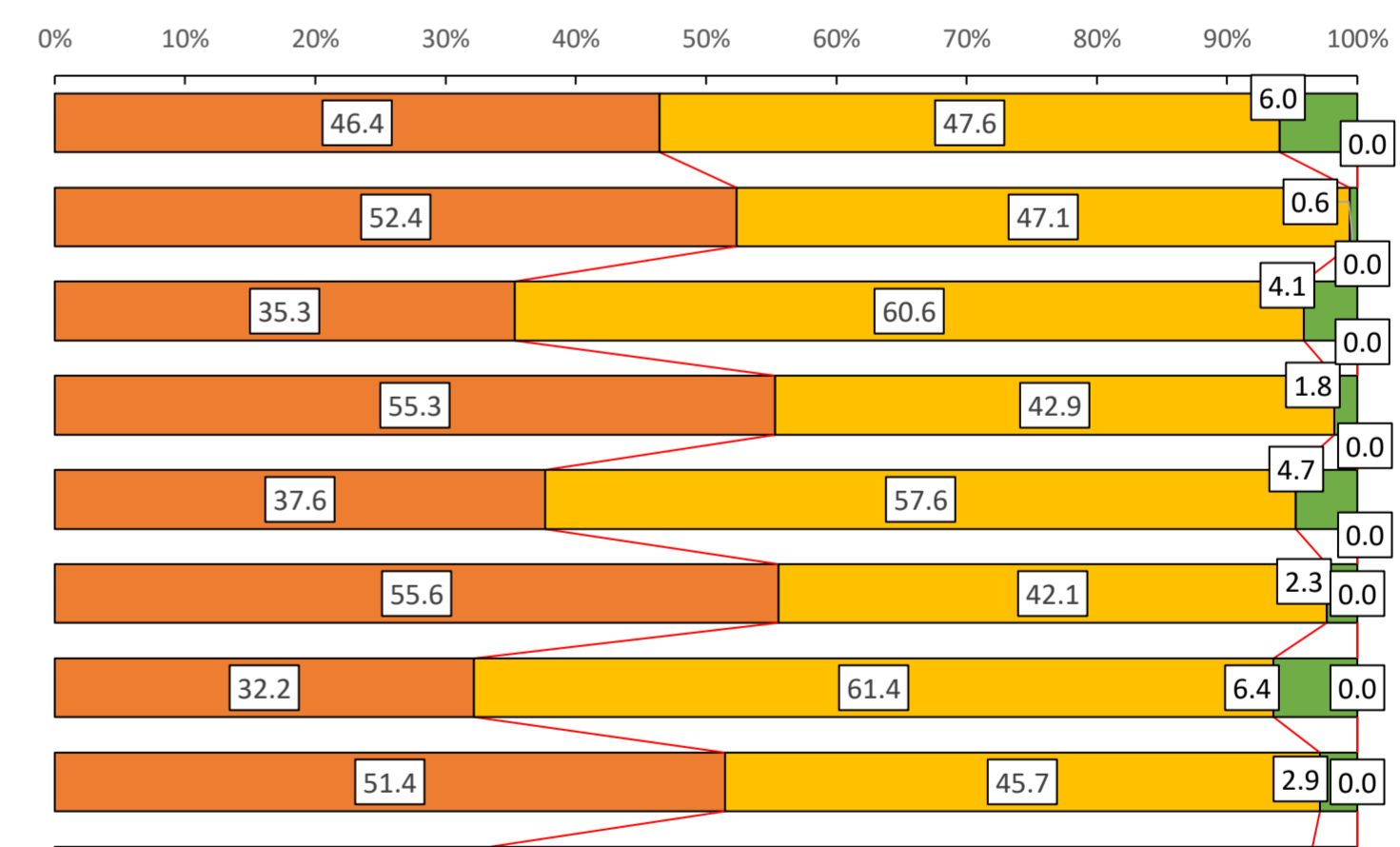
23. 全国学力・学習状況調査やその他の学力調査等の分析結果を、対象学年・教科だけでなく学校全体の指導計画や授業の改善につなげている。

	選択肢	1	2	肯定的	否定的	3	4
広島県	校数	84	73	157	11	11	0
(R7第1回)	割合	50.0	43.5	93.5	6.5	6.5	0.0
広島県	校数	102	64	166	4	4	0
(R6第2回)	割合	60.0	37.6	97.6	2.4	2.4	0.0
広島県	校数	81	80	161	9	9	0
(R6第1回)	割合	47.6	47.1	94.7	5.3	5.3	0.0
広島県	校数	86	79	165	5	5	0
(R5第2回)	割合	50.6	46.5	97.1	2.9	2.9	0.0
広島県	校数	79	84	163	7	7	0
(R5第1回)	割合	46.5	49.4	95.9	4.1	4.1	0.0
広島県	校数	99	64	163	8	7	1
(R4第2回)	割合	57.9	37.4	95.3	4.7	4.1	0.6
広島県	校数	79	76	155	16	16	0
(R4第1回)	割合	46.2	44.4	90.6	9.4	9.4	0.0
広島県	校数	83	82	165	8	8	0
(R3第2回)	割合	48.0	47.4	95.4	4.6	4.6	0.0
広島県	校数	56	98	154	19	19	0
(R3第1回)	割合	32.4	56.6	89.0	11.0	11.0	0.0



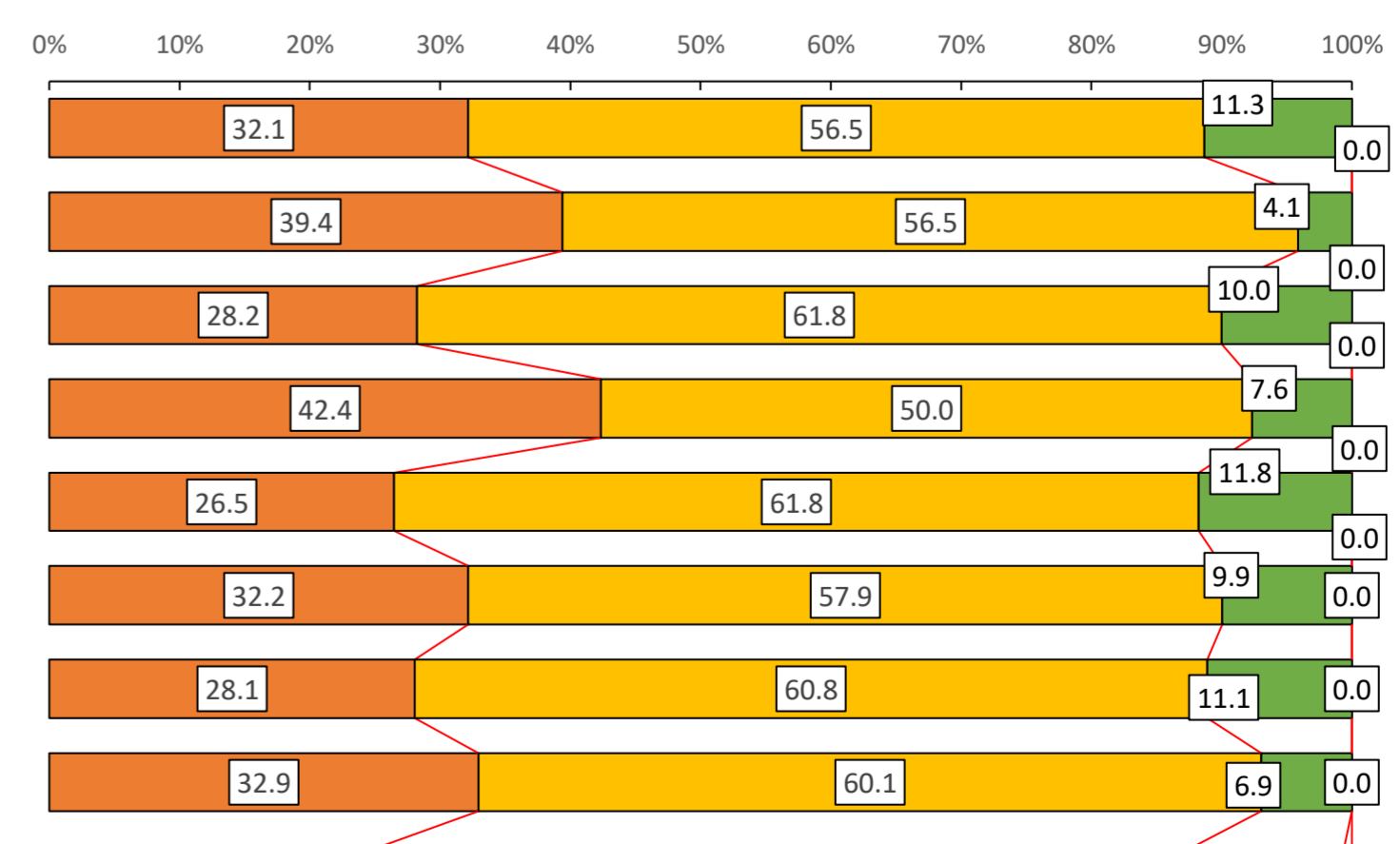
24. ほとんどの教職員は、学校の授業研究の成果を、日頃の授業改善に積極的に生かしている。

	選択肢	1	2	肯定的	否定的	3	4
広島県	校数	78	80	158	10	10	0
(R7第1回)	割合	46.4	47.6	94.0	6.0	6.0	0.0
広島県	校数	89	80	169	1	1	0
(R6第2回)	割合	52.4	47.1	99.4	0.6	0.6	0.0
広島県	校数	60	103	163	7	7	0
(R6第1回)	割合	35.3	60.6	95.9	4.1	4.1	0.0
広島県	校数	94	73	167	3	3	0
(R5第2回)	割合	55.3	42.9	98.2	1.8	1.8	0.0
広島県	校数	64	98	162	8	8	0
(R5第1回)	割合	37.6	57.6	95.3	4.7	4.7	0.0
広島県	校数	95	72	167	4	4	0
(R4第2回)	割合	55.6	42.1	97.7	2.3	2.3	0.0
広島県	校数	55	105	160	11	11	0
(R4第1回)	割合	32.2	61.4	93.6	6.4	6.4	0.0
広島県	校数	89	79	168	5	5	0
(R3第2回)	割合	51.4	45.7	97.1	2.9	2.9	0.0
広島県	校数	58	109	167	6	6	0
(R3第1回)	割合	33.5	63.0	96.5	3.5	3.5	0.0



25. 教育課程の編成、評価及び改善に、全教職員が関わる組織体制が整備されている。

	選択肢	1	2	肯定的	否定的	3	4
広島県	校数	54	95	149	19	19	0
(R7第1回)	割合	32.1	56.5	88.7	11.3	11.3	0.0
広島県	校数	67	96	163	7	7	0
(R6第2回)	割合	39.4	56.5	95.9	4.1	4.1	0.0
広島県	校数	48	105	153	17	17	0
(R6第1回)	割合	28.2	61.8	90.0	10.0	10.0	0.0
広島県	校数	72	85	157	13	13	0
(R5第2回)	割合	42.4	50.0	92.4	7.6	7.6	0.0
広島県	校数	45	105	150	20	20	0
(R5第1回)	割合	26.5	61.8	88.2	11.8	11.8	0.0
広島県	校数	55	99	154	17	17	0
(R4第2回)	割合	32.2	57.9	90.1	9.9	9.9	0.0
広島県	校数	48	104	152	19	19	0
(R4第1回)	割合	28.1	60.8	88.9	11.1	11.1	0.0
広島県	校数	57	104	161	12	12	0
(R3第2回)	割合	32.9	60.1	93.1	6.9	6.9	0.0
広島県	校数	44	108	152	21	20	1
(R3第1回)	割合	25.4	62.4	87.9	12.1	11.6	0.6

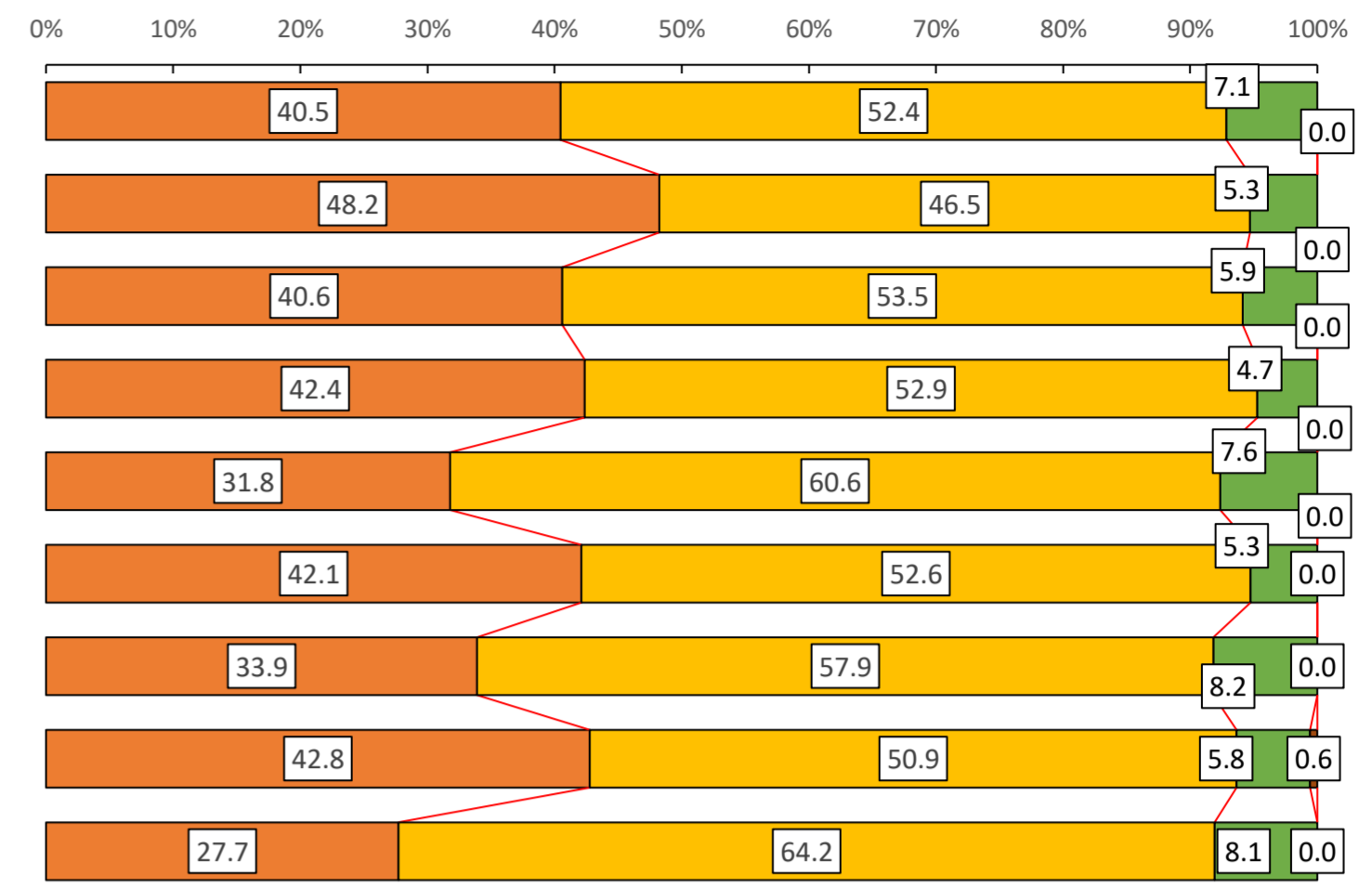


1 よくあてはまる 2 どちらかといえばあてはまる 3 どちらかといえばあてはまらない 4 ほとんどあてはまらない

よくあてはまる どちらかといえばあてはまる どちらかといえばあてはまらない ほとんどあてはまらない

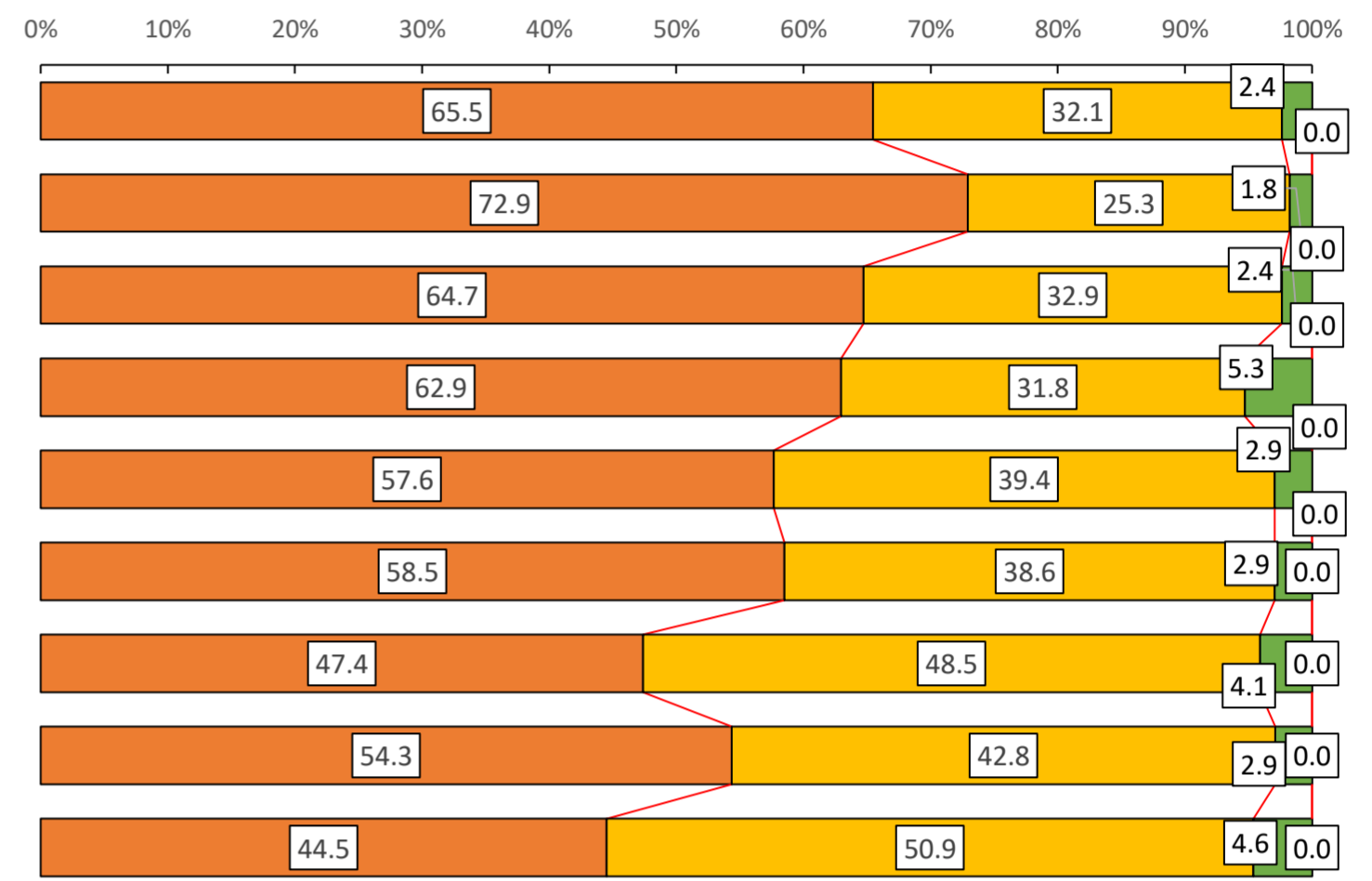
26. 目指す教育活動を行うために必要な研究・研修ができるよう時間確保への配慮をしている。

	選択肢	1	2	肯定的	否定的	3	4
広島県	校数	68	88	156	12	12	0
(R7第1回)	割合	40.5	52.4	92.9	7.1	7.1	0.0
広島県	校数	82	79	161	9	9	0
(R6第2回)	割合	48.2	46.5	94.7	5.3	5.3	0.0
広島県	校数	69	91	160	10	10	0
(R6第1回)	割合	40.6	53.5	94.1	5.9	5.9	0.0
広島県	校数	72	90	162	8	8	0
(R5第2回)	割合	42.4	52.9	95.3	4.7	4.7	0.0
広島県	校数	54	103	157	13	13	0
(R5第1回)	割合	31.8	60.6	92.4	7.6	7.6	0.0
広島県	校数	72	90	162	9	9	0
(R4第2回)	割合	42.1	52.6	94.7	5.3	5.3	0.0
広島県	校数	58	99	157	14	14	0
(R4第1回)	割合	33.9	57.9	91.8	8.2	8.2	0.0
広島県	校数	74	88	162	11	10	1
(R3第2回)	割合	42.8	50.9	93.6	6.4	5.8	0.6
広島県	校数	48	111	159	14	14	0
(R3第1回)	割合	27.7	64.2	91.9	8.1	8.1	0.0



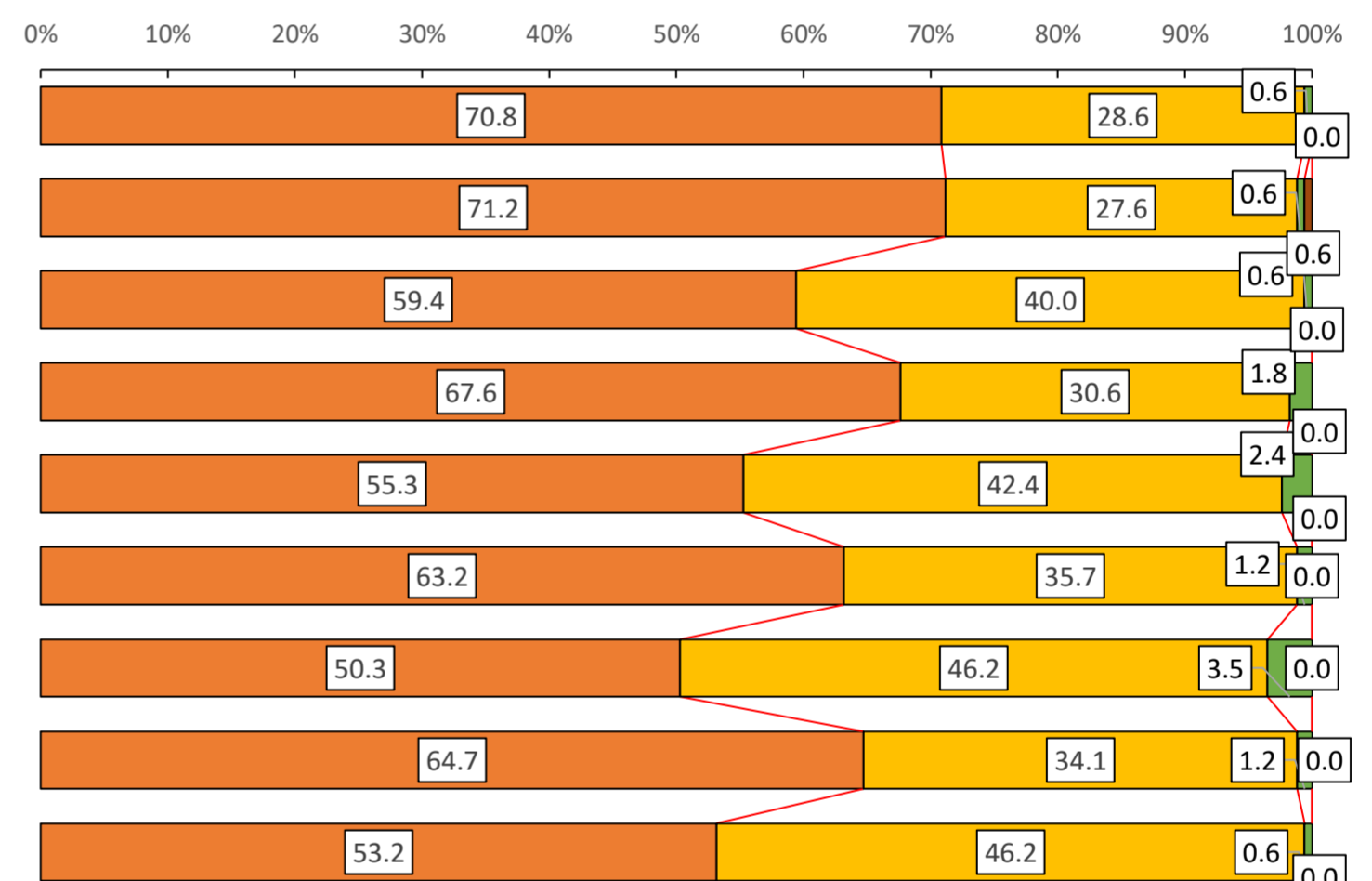
27. 教職員が、他校や研修機関などの学校外での研修に積極的に参加できるように支援している。

	選択肢	1	2	肯定的	否定的	3	4
広島県	校数	110	54	164	4	4	0
(R7第1回)	割合	65.5	32.1	97.6	2.4	2.4	0.0
広島県	校数	124	43	167	3	3	0
(R6第2回)	割合	72.9	25.3	98.2	1.8	1.8	0.0
広島県	校数	110	56	166	4	4	0
(R6第1回)	割合	64.7	32.9	97.6	2.4	2.4	0.0
広島県	校数	107	54	161	9	9	0
(R5第2回)	割合	62.9	31.8	94.7	5.3	5.3	0.0
広島県	校数	98	67	165	5	5	0
(R5第1回)	割合	57.6	39.4	97.1	2.9	2.9	0.0
広島県	校数	100	66	166	5	5	0
(R4第2回)	割合	58.5	38.6	97.1	2.9	2.9	0.0
広島県	校数	81	83	164	7	7	0
(R4第1回)	割合	47.4	48.5	95.9	4.1	4.1	0.0
広島県	校数	94	74	168	5	5	0
(R3第2回)	割合	54.3	42.8	97.1	2.9	2.9	0.0
広島県	校数	77	88	165	8	8	0
(R3第1回)	割合	44.5	50.9	95.4	4.6	4.6	0.0



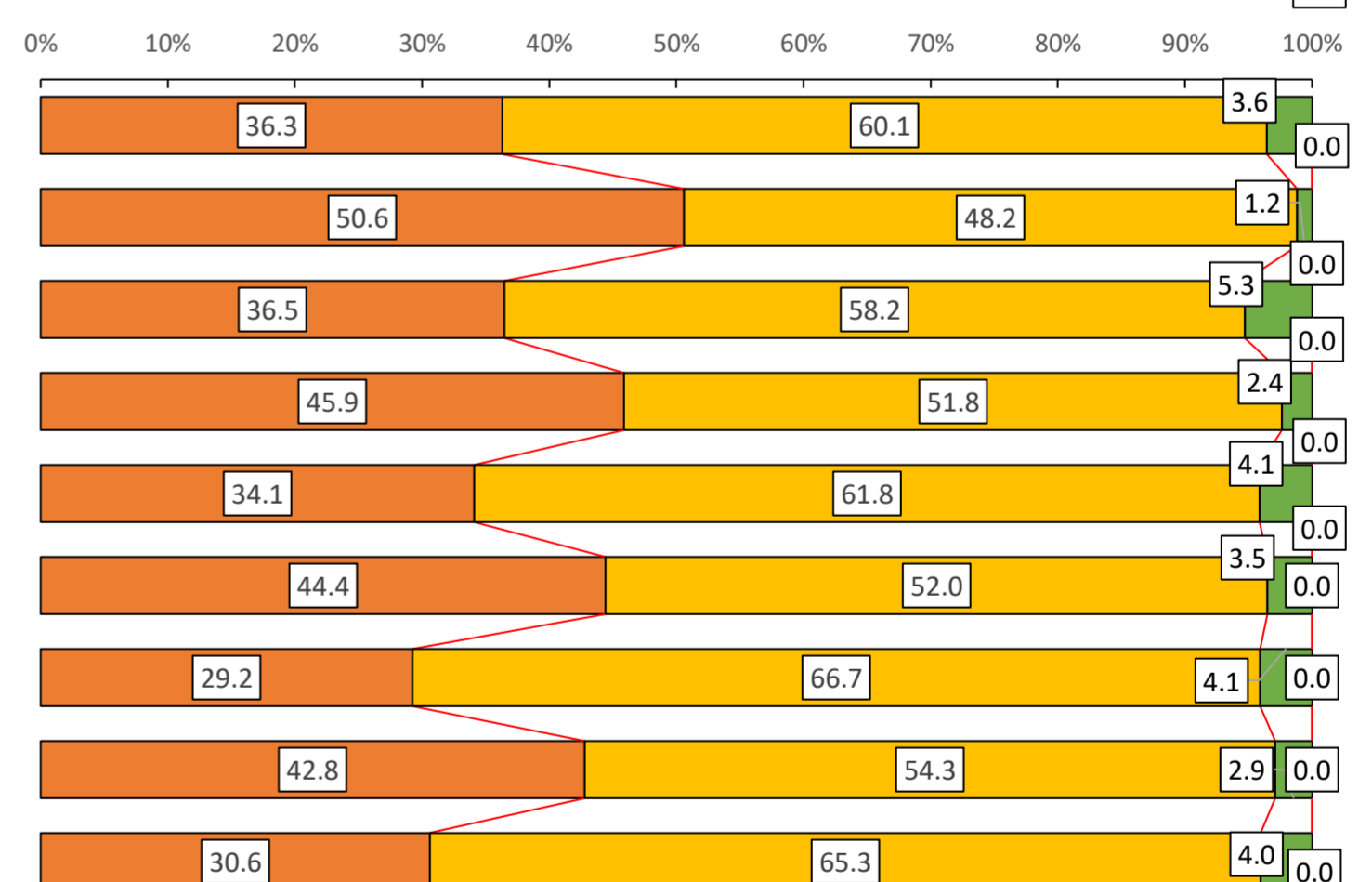
28. 新しい実践への挑戦が奨励され、結果により個人が責められることのない風土がある。

	選択肢	1	2	肯定的	否定的	3	4
広島県	校数	119	48	167	1	1	0
(R7第1回)	割合	70.8	28.6	99.4	0.6	0.6	0.0
広島県	校数	121	47	168	2	1	1
(R6第2回)	割合	71.2	27.6	98.8	1.2	0.6	0.6
広島県	校数	101	68	169	1	1	0
(R6第1回)	割合	59.4	40.0	99.4	0.6	0.6	0.0
広島県	校数	115	52	167	3	3	0
(R5第2回)	割合	67.6	30.6	98.2	1.8	1.8	0.0
広島県	校数	94	72	166	4	4	0
(R5第1回)	割合	55.3	42.4	97.6	2.4	2.4	0.0
広島県	校数	108	61	169	2	2	0
(R4第2回)	割合	63.2	35.7	98.8	1.2	1.2	0.0
広島県	校数	86	79	165	6	6	0
(R4第1回)	割合	50.3	46.2	96.5	3.5	3.5	0.0
広島県	校数	112	59	171	2	2	0
(R3第2回)	割合	64.7	34.1	98.8	1.2	1.2	0.0
広島県	校数	92	80	172	1	1	0
(R3第1回)	割合	53.2	46.2	99.4	0.6	0.6	0.0



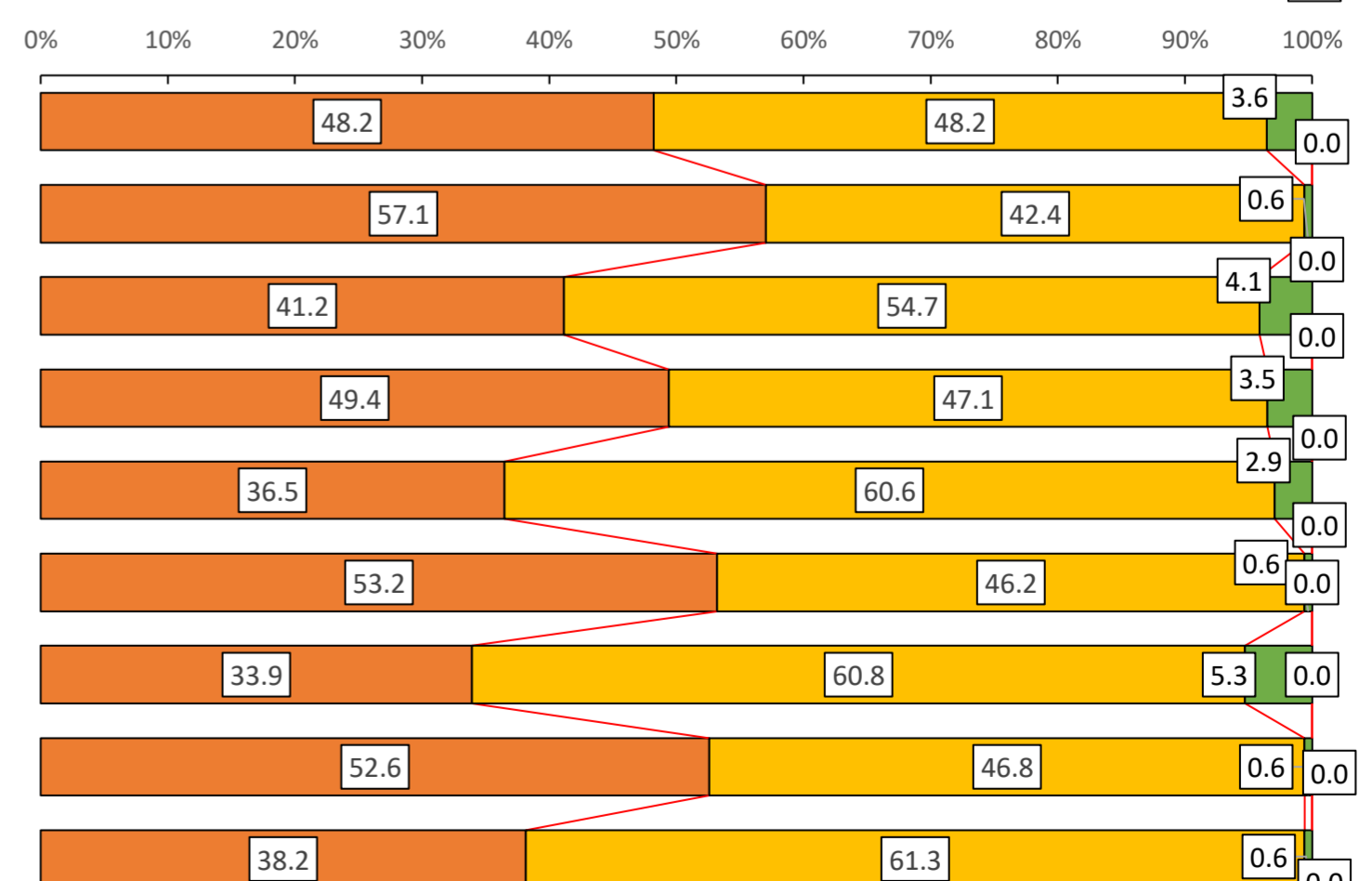
29. ほとんどの教職員は、学校が力を入れている実践(特色)を具体的に説明できる。

	選択肢	1	2	肯定的	否定的	3	4
広島県	校数	61	101	162	6	6	0
(R7第1回)	割合	36.3	60.1	96.4	3.6	3.6	0.0
広島県	校数	86	82	168	2	2	0
(R6第2回)	割合	50.6	48.2	98.8	1.2	1.2	0.0
広島県	校数	62	99	161	9	9	0
(R6第1回)	割合	36.5	58.2	94.7	5.3	5.3	0.0
広島県	校数	78	88	166	4	4	0
(R5第2回)	割合	45.9	51.8	97.6	2.4	2.4	0.0
広島県	校数	58	105	163	7	7	0
(R5第1回)	割合	34.1	61.8	95.9	4.1	4.1	0.0
広島県	校数	76	89	165	6	6	0
(R4第2回)	割合	44.4	52.0	96.5	3.5	3.5	0.0
広島県	校数	50	114	164	7	7	0
(R4第1回)	割合	29.2	66.7	95.9	4.1	4.1	0.0
広島県	校数	74	94	168	5	5	0
(R3第2回)	割合	42.8	54.3	97.1	2.9	2.9	0.0
広島県	校数	53	113	166	7	7	0
(R3第1回)	割合	30.6	65.3	96.0	4.0	4.0	0.0



30. ほとんどの教職員には、自己の知識や技能、実践内容を相互に提供しあう姿勢がある。

	選択肢	1	2	肯定的	否定的	3	4
広島県	校数	81	81	162	6	6	0
(R7第1回)	割合	48.2	48.2	96.4	3.6	3.6	0.0
広島県	校数	97	72	169	1	1	0
(R6第2回)	割合	57.1	42.4	99.4	0.6	0.6	0.0
広島県	校数	70	93	163	7	7	0
(R6第1回)	割合	41.2	54.7	95.9	4.1	4.1	0.0
広島県	校数	84	80	164	6	6	0
(R5第2回)	割合	49.4	47.1	96.5	3.5	3.5	0.0
広島県	校数	62	103	165	5	5	0
(R5第1回)	割合	36.5	60.6	97.1	2.9	2.9	0.0
広島県	校数	91	79	170	1	1	0
(R4第2回)	割合	53.2	46.2	99.4	0.6	0.6	0.0
広島県	校数	58	104	162	9	9	0
(R4第1回)	割合	33.9	60.8	94.7	5.3	5.3	0.0
広島県	校数	91	81	172	1	1	0
(R3第2回)	割合	52.6	46.8	99.4	0.6	0.6	0.0
広島県	校数	66	106	172	1	1	0
(R3第1回)	割合	38.2	61.3	99.4	0.6	0.6	0.0

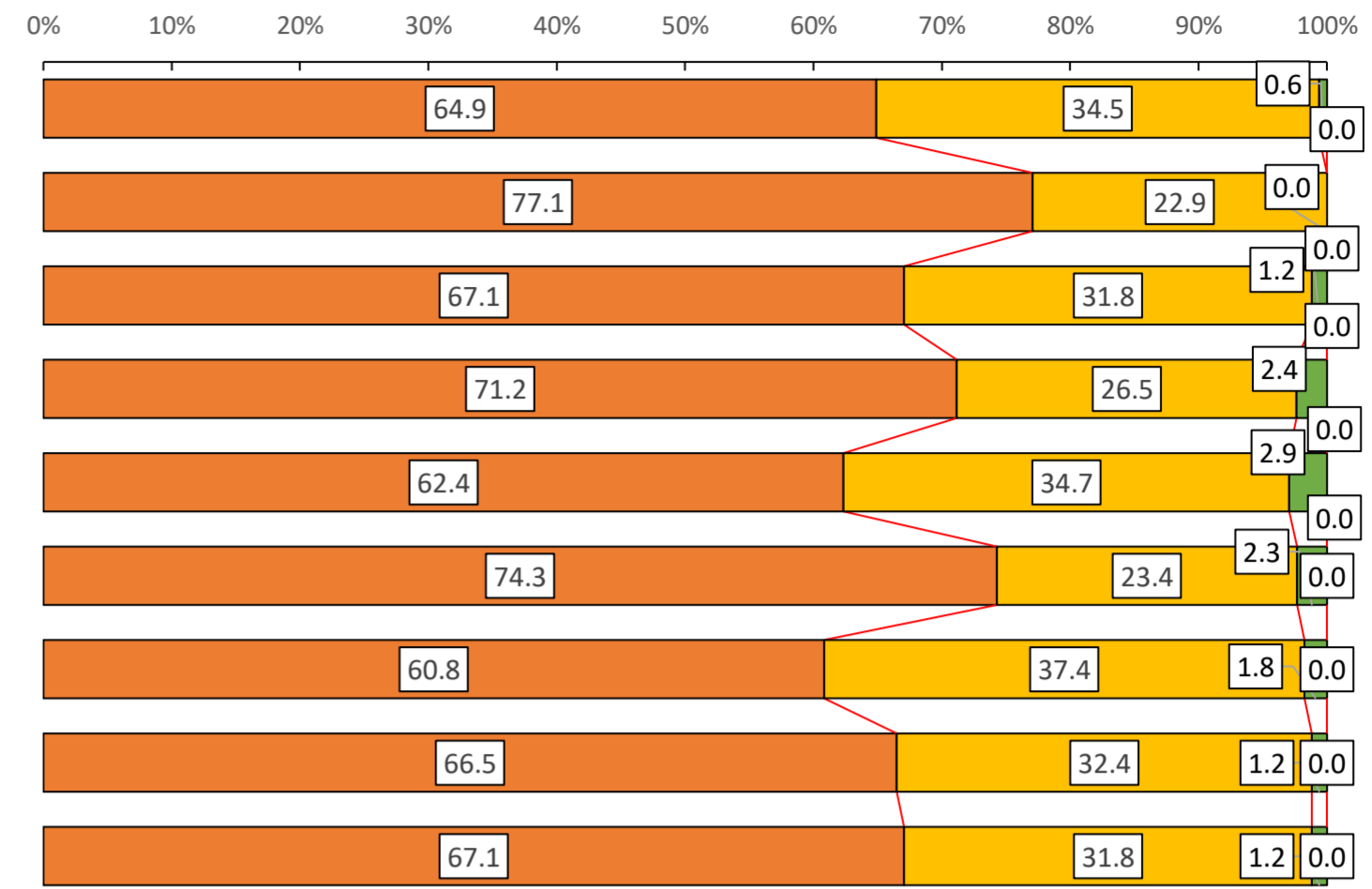


1 よくあてはまる 2 どちらかといえばあてはまる 3 どちらかといえばあてはまらない 4 ほとんどあてはまらない

よくあてはまる どちらかといえばあてはまる どちらかといえばあてはまらない ほとんどあてはまらない

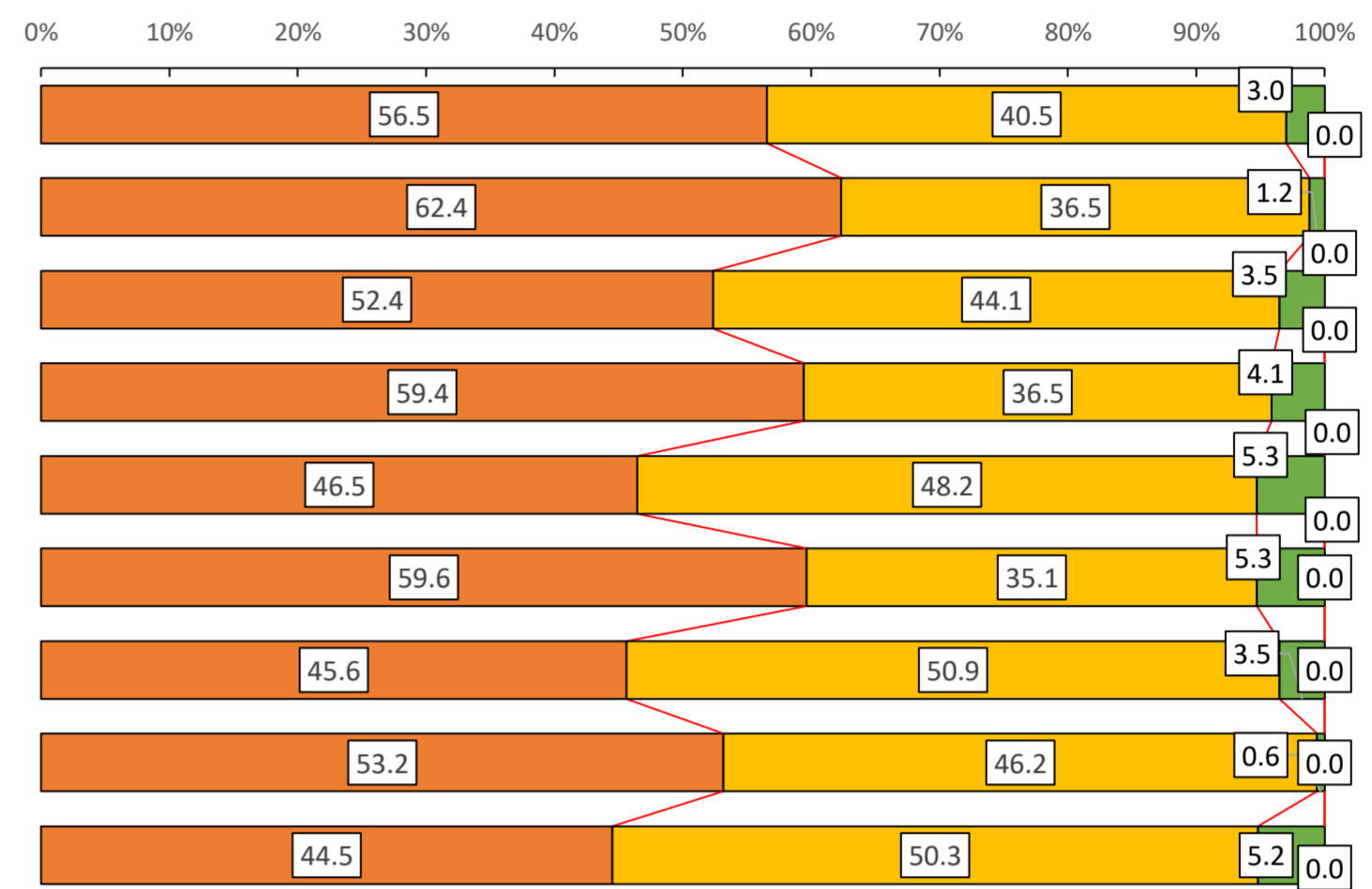
31. ほとんどの教職員は、学級や学年を越えて、児童生徒の成長を伝えあい、喜びを共有している。

	選択肢	1	2	肯定的	否定的	3	4
広島県	校数	109	58	167	1	1	0
(R7第1回)	割合	64.9	34.5	99.4	0.6	0.6	0.0
広島県	校数	131	39	170	0	0	0
(R6第2回)	割合	77.1	22.9	100.0	0.0	0.0	0.0
広島県	校数	114	54	168	2	2	0
(R6第1回)	割合	67.1	31.8	98.8	1.2	1.2	0.0
広島県	校数	121	45	166	4	4	0
(R5第2回)	割合	71.2	26.5	97.6	2.4	2.4	0.0
広島県	校数	106	59	165	5	5	0
(R5第1回)	割合	62.4	34.7	97.1	2.9	2.9	0.0
広島県	校数	127	40	167	4	4	0
(R4第2回)	割合	74.3	23.4	97.7	2.3	2.3	0.0
広島県	校数	104	64	168	3	3	0
(R4第1回)	割合	60.8	37.4	98.2	1.8	1.8	0.0
広島県	校数	115	56	171	2	2	0
(R3第2回)	割合	66.5	32.4	98.8	1.2	1.2	0.0
広島県	校数	116	55	171	2	2	0
(R3第1回)	割合	67.1	31.8	98.8	1.2	1.2	0.0



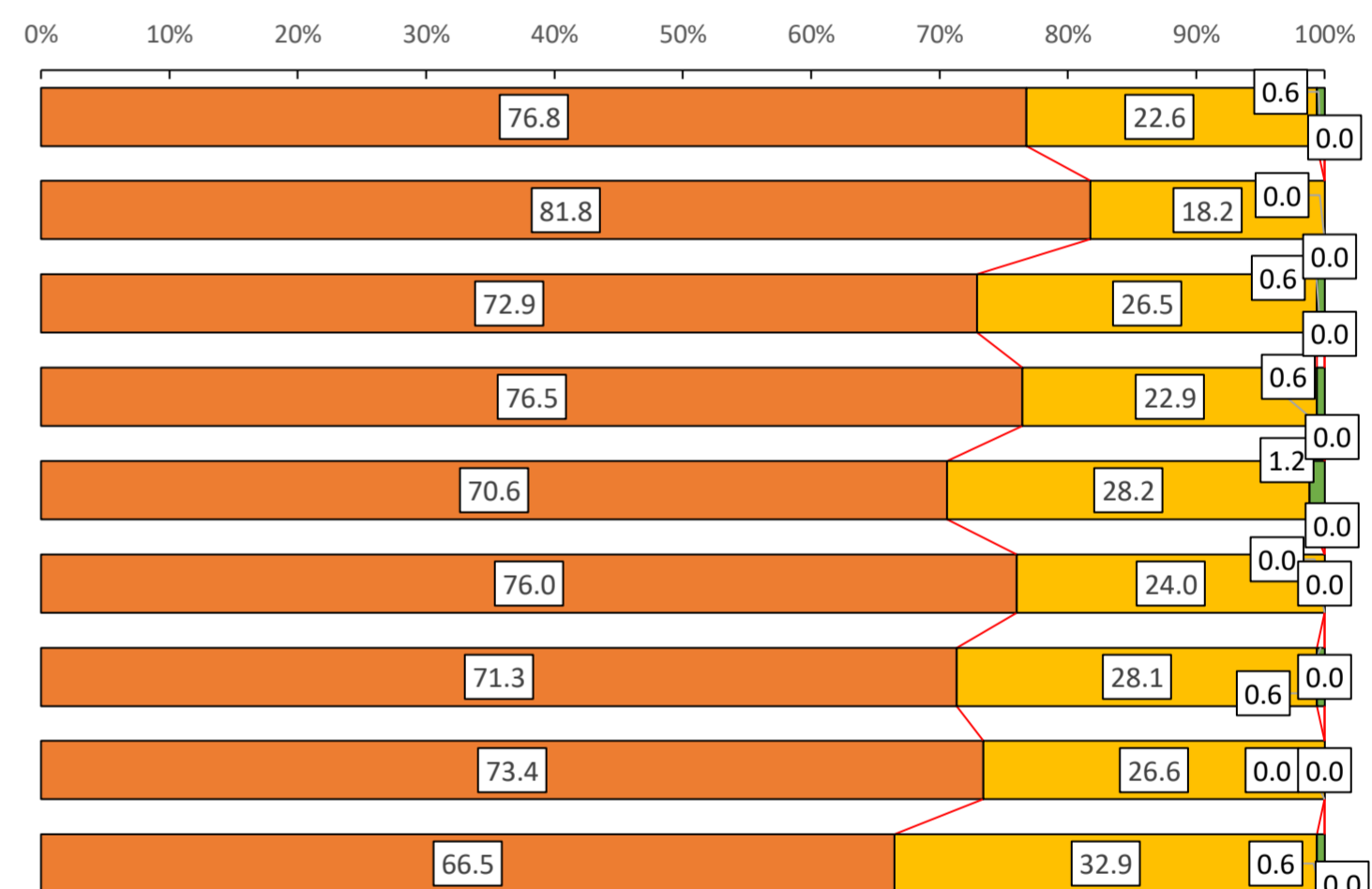
32. ほとんどの教職員には、自分の担当学年・教科だけでなく、学校の教育課程全体で、組織的に児童生徒を育てていくという意識が強い。

	選択肢	1	2	肯定的	否定的	3	4
広島県	校数	95	68	163	5	5	0
(R7第1回)	割合	56.5	40.5	97.0	3.0	3.0	0.0
広島県	校数	106	62	168	2	2	0
(R6第2回)	割合	62.4	36.5	98.8	1.2	1.2	0.0
広島県	校数	89	75	164	6	6	0
(R6第1回)	割合	52.4	44.1	96.5	3.5	3.5	0.0
広島県	校数	101	62	163	7	7	0
(R5第2回)	割合	59.4	36.5	95.9	4.1	4.1	0.0
広島県	校数	79	82	161	9	9	0
(R5第1回)	割合	46.5	48.2	94.7	5.3	5.3	0.0
広島県	校数	102	60	162	9	9	0
(R4第2回)	割合	59.6	35.1	94.7	5.3	5.3	0.0
広島県	校数	78	87	165	6	6	0
(R4第1回)	割合	45.6	50.9	96.5	3.5	3.5	0.0
広島県	校数	92	80	172	1	1	0
(R3第2回)	割合	53.2	46.2	99.4	0.6	0.6	0.0
広島県	校数	77	87	164	9	9	0
(R3第1回)	割合	44.5	50.3	94.8	5.2	5.2	0.0



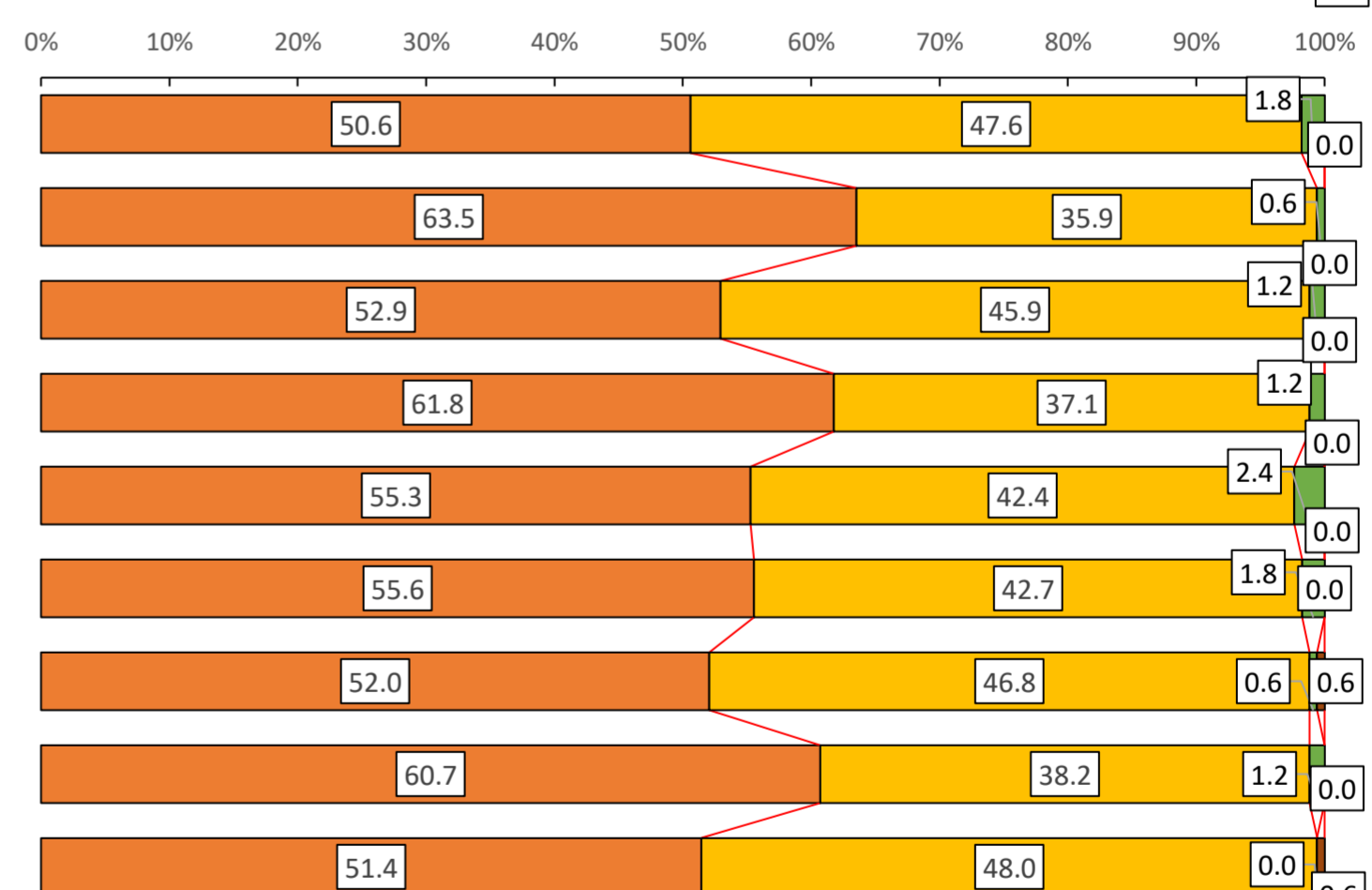
33. 校長は、教育と経営の全体を見通し、ビジョンや戦略を示している。

	選択肢	1	2	肯定的	否定的	3	4
広島県	校数	129	38	167	1	1	0
(R7第1回)	割合	76.8	22.6	99.4	0.6	0.6	0.0
広島県	校数	139	31	170	0	0	0
(R6第2回)	割合	81.8	18.2	100.0	0.0	0.0	0.0
広島県	校数	124	45	169	1	1	0
(R6第1回)	割合	72.9	26.5	99.4	0.6	0.6	0.0
広島県	校数	130	39	169	1	1	0
(R5第2回)	割合	76.5	22.9	99.4	0.6	0.6	0.0
広島県	校数	120	48	168	2	2	0
(R5第1回)	割合	70.6	28.2	98.8	1.2	1.2	0.0
広島県	校数	130	41	171	0	0	0
(R4第2回)	割合	76.0	24.0	100.0	0.0	0.0	0.0
広島県	校数	122	48	170	1	1	0
(R4第1回)	割合	71.3	28.1	99.4	0.6	0.6	0.0
広島県	校数	127	46	173	0	0	0
(R3第2回)	割合	73.4	26.6	100.0	0.0	0.0	0.0
広島県	校数	115	57	172	1	1	0
(R3第1回)	割合	66.5	32.9	99.4	0.6	0.6	0.0



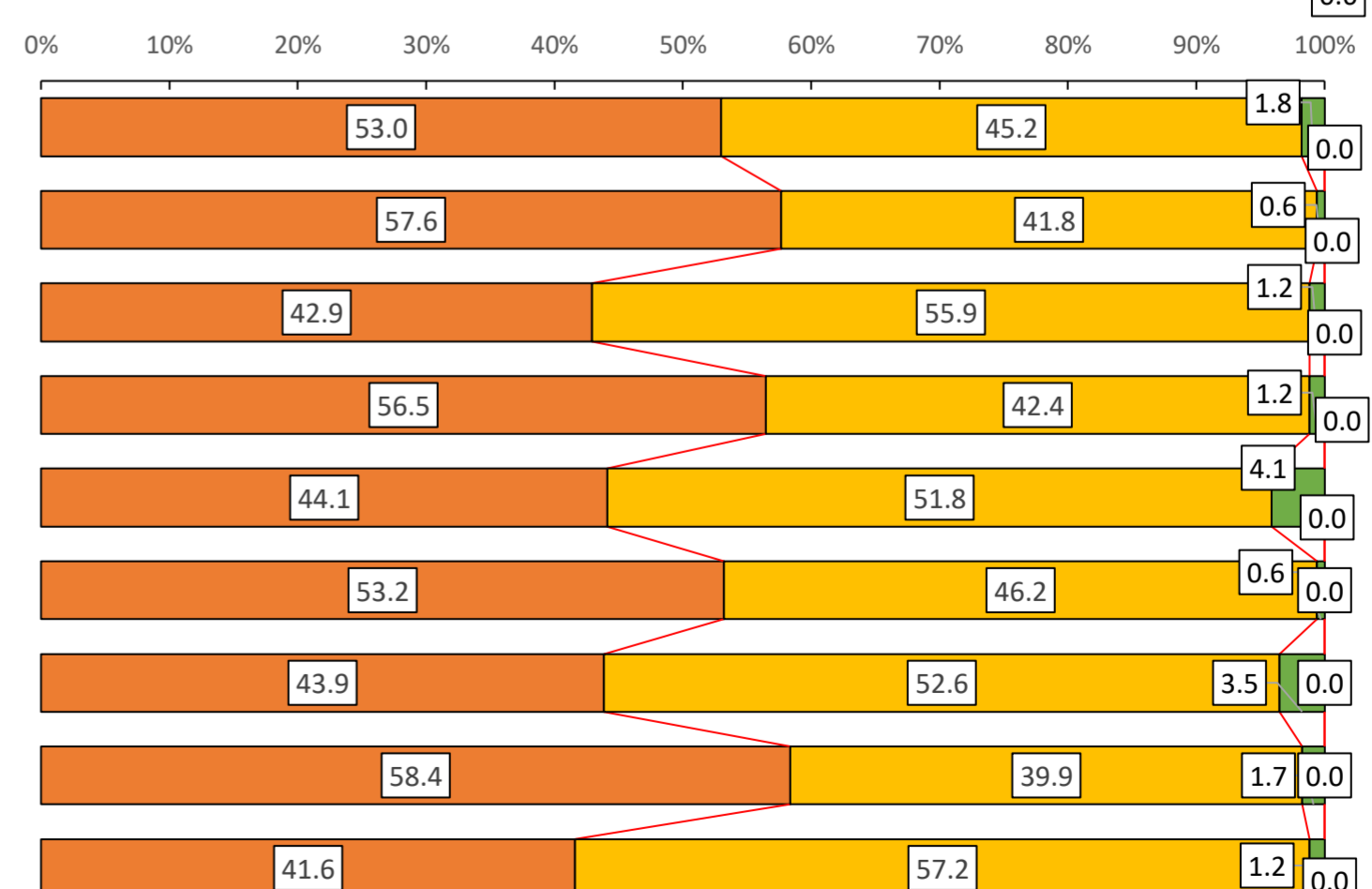
34. 教頭は、ビジョンの具体化を図るために、学校として協働して取り組む体制や雰囲気づくりに尽力している。

	選択肢	1	2	肯定的	否定的	3	4
広島県	校数	85	80	165	3	3	0
(R7第1回)	割合	50.6	47.6	98.2	1.8	1.8	0.0
広島県	校数	108	61	169	1	1	0
(R6第2回)	割合	63.5	35.9	99.4	0.6	0.6	0.0
広島県	校数	90	78	168	2	2	0
(R6第1回)	割合	52.9	45.9	98.8	1.2	1.2	0.0
広島県	校数	105	63	168	2	2	0
(R5第2回)	割合	61.8	37.1	98.8	1.2	1.2	0.0
広島県	校数	94	72	166	4	4	0
(R5第1回)	割合	55.3	42.4	97.6	2.4	2.4	0.0
広島県	校数	95	73	168	3	3	0
(R4第2回)	割合	55.6	42.7	98.2	1.8	1.8	0.0
広島県	校数	89	80	169	2	1	1
(R4第1回)	割合	52.0	46.8	98.8	1.2	0.6	0.6
広島県	校数	105	66	171	2	2	0
(R3第2回)	割合	60.7	38.2	98.8	1.2	1.2	0.0
広島県	校数	89	83	172	1	0	1
(R3第1回)	割合	51.4	48.0	99.4	0.6	0.0	0.6



35. 主任等は、ビジョンをもとにカリキュラムの工夫や研究推進の具体策を示し、実行・点検している。

	選択肢	1	2	肯定的	否定的	3	4
広島県	校数	89	76	165	3	3	0
(R7第1回)	割合	53.0	45.2	98.2	1.8	1.8	0.0
広島県	校数	98	71	169	1	1	0
(R6第2回)	割合	57.6	41.8	99.4	0.6	0.6	0.0
広島県	校数	73	95	168	2	2	0
(R6第1回)	割合	42.9	55.9	98.8	1.2	1.2	0.0
広島県	校数	96	72	168	2	2	0
(R5第2回)	割合	56.5	42.4	98.8	1.2	1.2	0.0
広島県	校数	75	88	163	7	7	0
(R5第1回)	割合	44.1	51.8	95.9	4.1	4.1	0.0
広島県	校数	91	79	170	1	1	0
(R4第2回)	割合	53.2	46.2	99.4	0.6	0.6	0.0
広島県	校数	75	90	165	6	6	0
(R4第1回)	割合	43.9	52.6	96.5	3.5	3.5	0.0
広島県	校数	101	69	170	3	3	0
(R3第2回)	割合	58.4	39.9	98.3	1.7	1.7	0.0
広島県	校数	72	99	171	2	2	0
(R3第1回)	割合	41.6	57.2	98.8	1.2	1.2	0.0

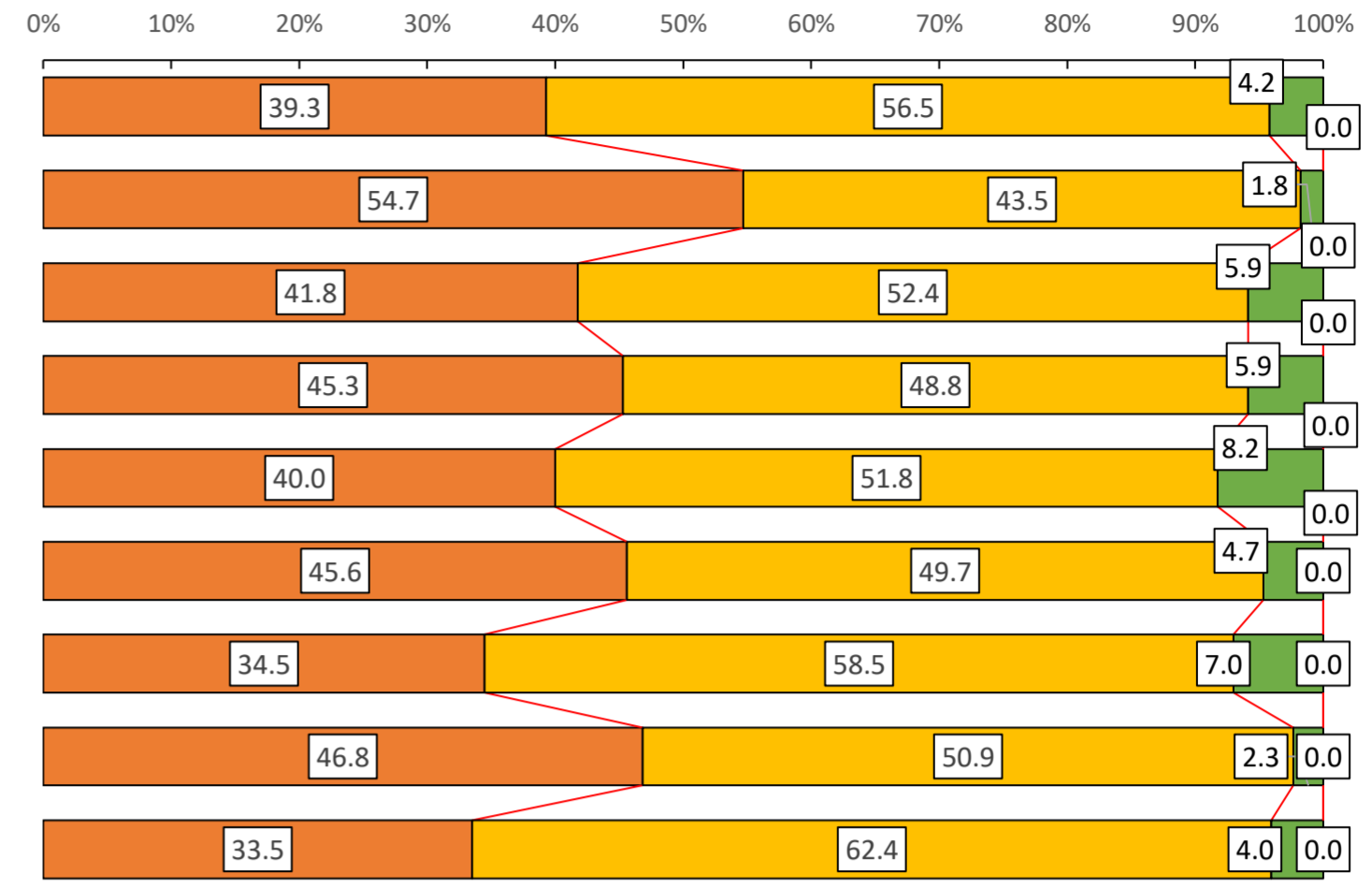


1 よくあてはまる 2 どちらかといえばあてはまる 3 どちらかといえばあてはまらない 4 ほとんどあてはまらない

よくあてはまる どちらかといえばあてはまる どちらかといえばあてはまらない ほとんどあてはまらない

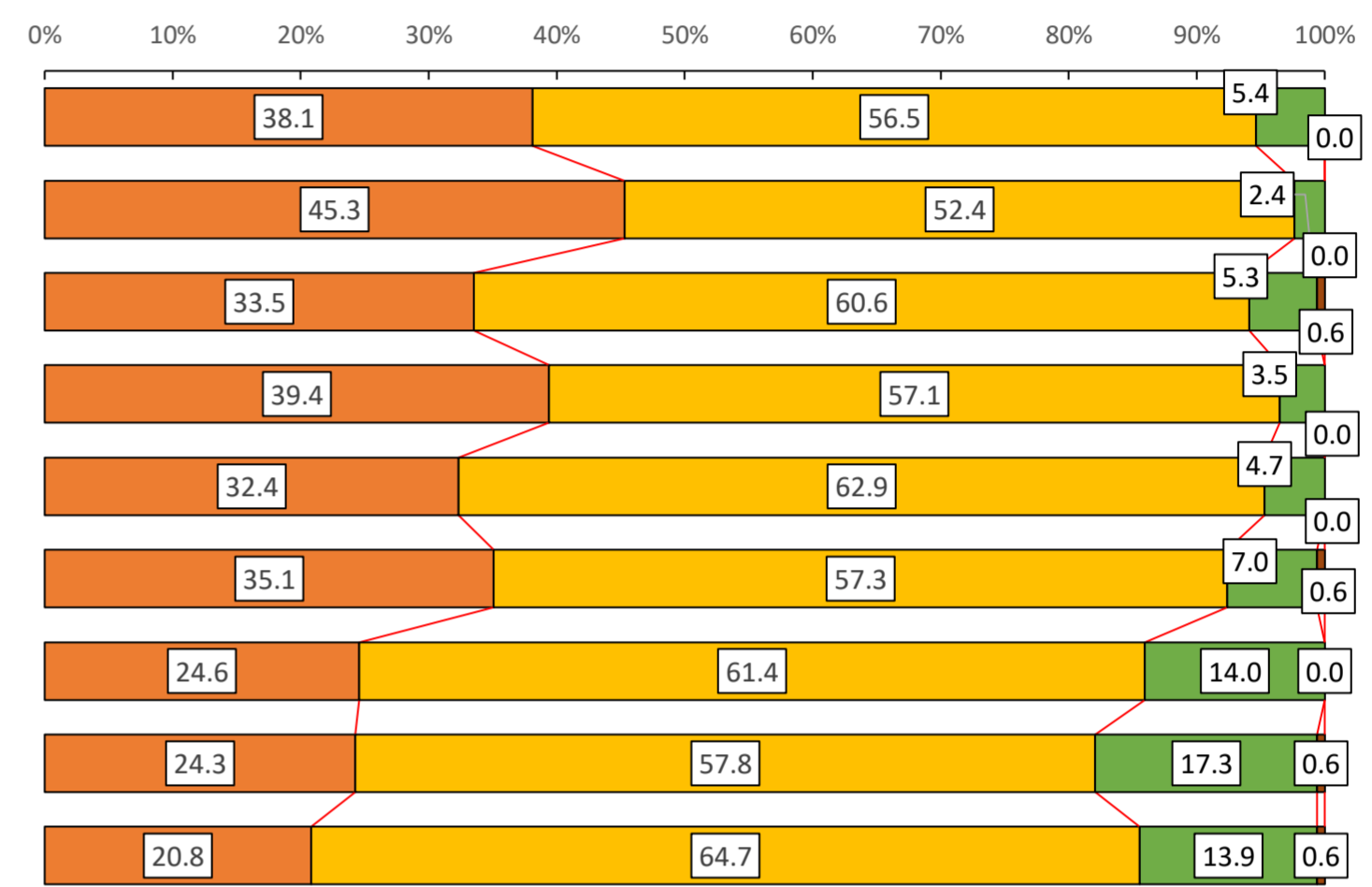
36. ほとんどの教職員が、立場や役割に応じてリーダーシップを発揮している。

選択肢	1	2	肯定的	否定的	3	4
広島県	66	95	161	7	7	0
(R7第1回)	39.3	56.5	95.8	4.2	4.2	0.0
広島県	93	74	167	3	3	0
(R6第2回)	54.7	43.5	98.2	1.8	1.8	0.0
広島県	71	89	160	10	10	0
(R6第1回)	41.8	52.4	94.1	5.9	5.9	0.0
広島県	77	83	160	10	10	0
(R5第2回)	45.3	48.8	94.1	5.9	5.9	0.0
広島県	68	88	156	14	14	0
(R5第1回)	40.0	51.8	91.8	8.2	8.2	0.0
広島県	78	85	163	8	8	0
(R4第2回)	45.6	49.7	95.3	4.7	4.7	0.0
広島県	59	100	159	12	12	0
(R4第1回)	34.5	58.5	93.0	7.0	7.0	0.0
広島県	81	88	169	4	4	0
(R3第2回)	46.8	50.9	97.7	2.3	2.3	0.0
広島県	58	108	166	7	7	0
(R3第1回)	33.5	62.4	96.0	4.0	4.0	0.0



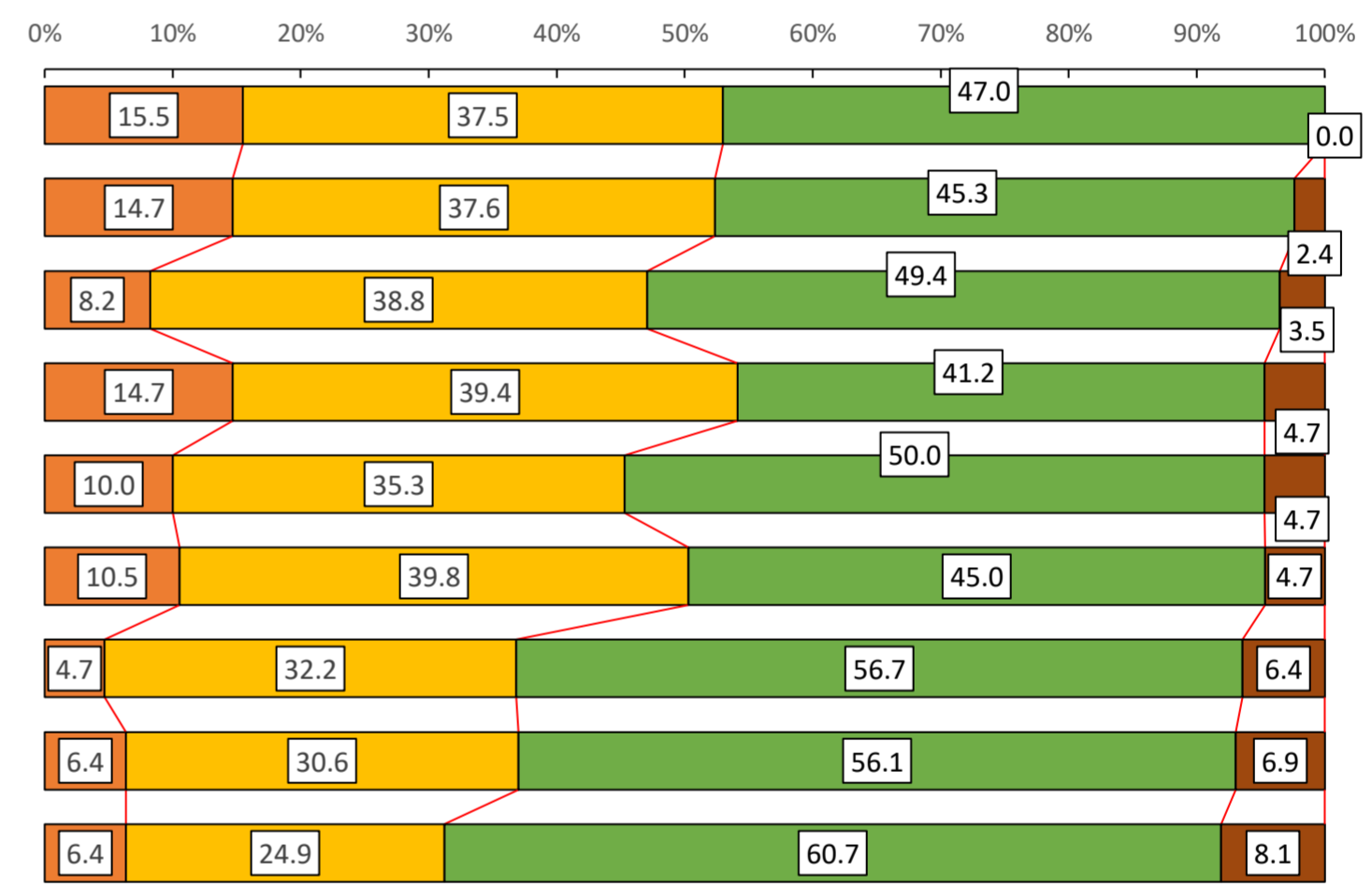
37. 学校の教育の成果と課題を保護者・地域と共有し、共に解決策を考えたり行動したりする機会がある。

選択肢	1	2	肯定的	否定的	3	4
広島県	64	95	159	9	9	0
(R7第1回)	38.1	56.5	94.6	5.4	5.4	0.0
広島県	77	89	166	4	4	0
(R6第2回)	45.3	52.4	97.6	2.4	2.4	0.0
広島県	57	103	160	10	9	1
(R6第1回)	33.5	60.6	94.1	5.9	5.3	0.6
広島県	67	97	164	6	6	0
(R5第2回)	39.4	57.1	96.5	3.5	3.5	0.0
広島県	55	107	162	8	8	0
(R5第1回)	32.4	62.9	95.3	4.7	4.7	0.0
広島県	60	98	158	13	12	1
(R4第2回)	35.1	57.3	92.4	7.6	7.0	0.6
広島県	42	105	147	24	24	0
(R4第1回)	24.6	61.4	86.0	14.0	14.0	0.0
広島県	42	100	142	31	30	1
(R3第2回)	24.3	57.8	82.1	17.9	17.3	0.6
広島県	36	112	148	25	24	1
(R3第1回)	20.8	64.7	85.5	14.5	13.9	0.6



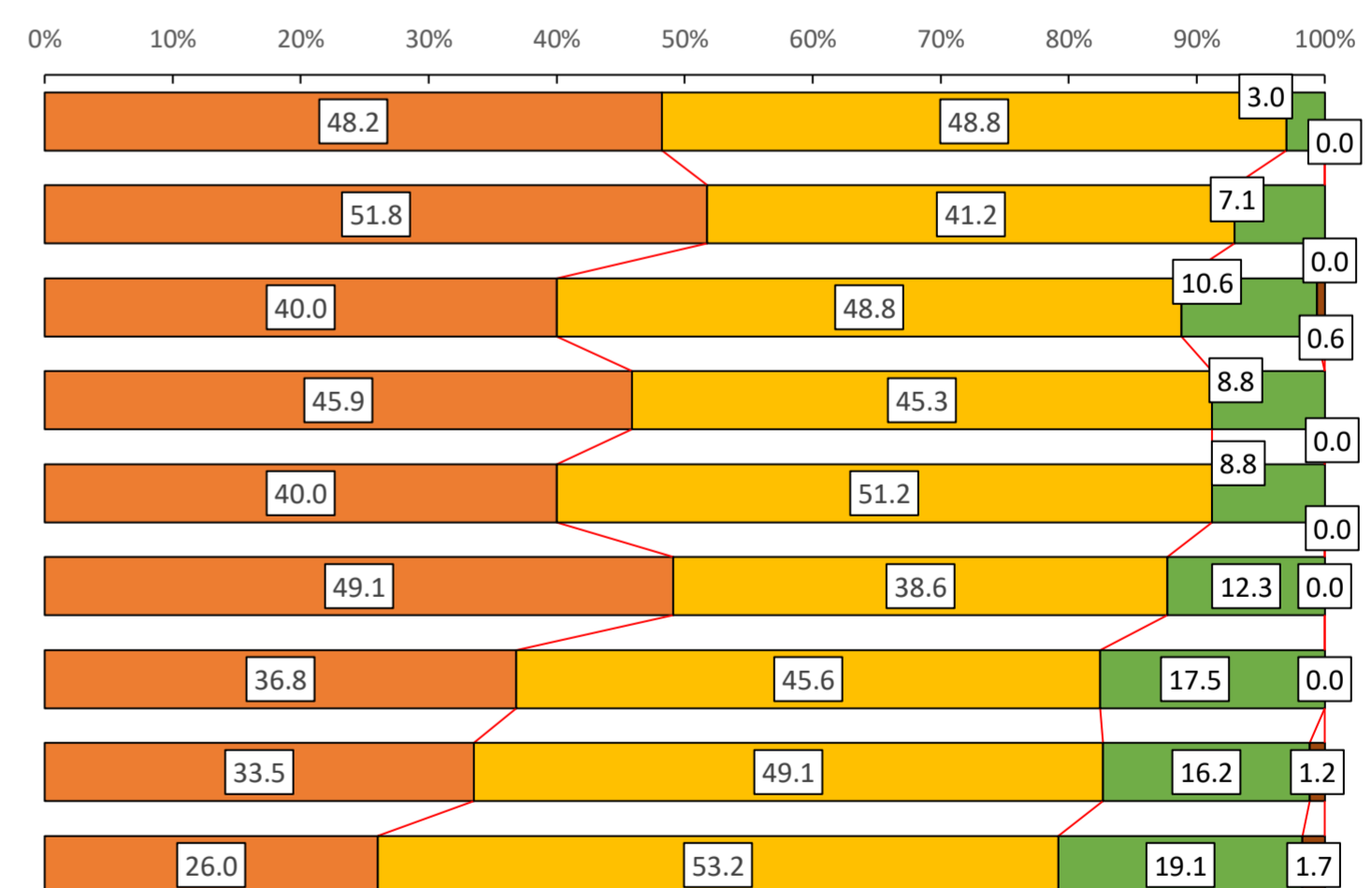
38. 目指す教育活動のために、図書館・博物館・美術館・資料館等の学校外の施設を積極的に利用している。

選択肢	1	2	肯定的	否定的	3	4
広島県	26	63	89	79	79	0
(R7第1回)	15.5	37.5	53.0	47.0	47.0	0.0
広島県	25	64	89	81	77	4
(R6第2回)	14.7	37.6	52.4	47.6	45.3	2.4
広島県	14	66	80	90	84	6
(R6第1回)	8.2	38.8	47.1	52.9	49.4	3.5
広島県	25	67	92	78	70	8
(R5第2回)	14.7	39.4	54.1	45.9	41.2	4.7
広島県	17	60	77	93	85	8
(R5第1回)	10.0	35.3	45.3	54.7	50.0	4.7
広島県	18	68	86	85	77	8
(R4第2回)	10.5	39.8	50.3	49.7	45.0	4.7
広島県	8	55	63	108	97	11
(R4第1回)	4.7	32.2	36.8	63.2	56.7	6.4
広島県	11	53	64	109	97	12
(R3第2回)	6.4	30.6	37.0	63.0	56.1	6.9
広島県	11	43	54	119	105	14
(R3第1回)	6.4	24.9	31.2	68.8	60.7	8.1



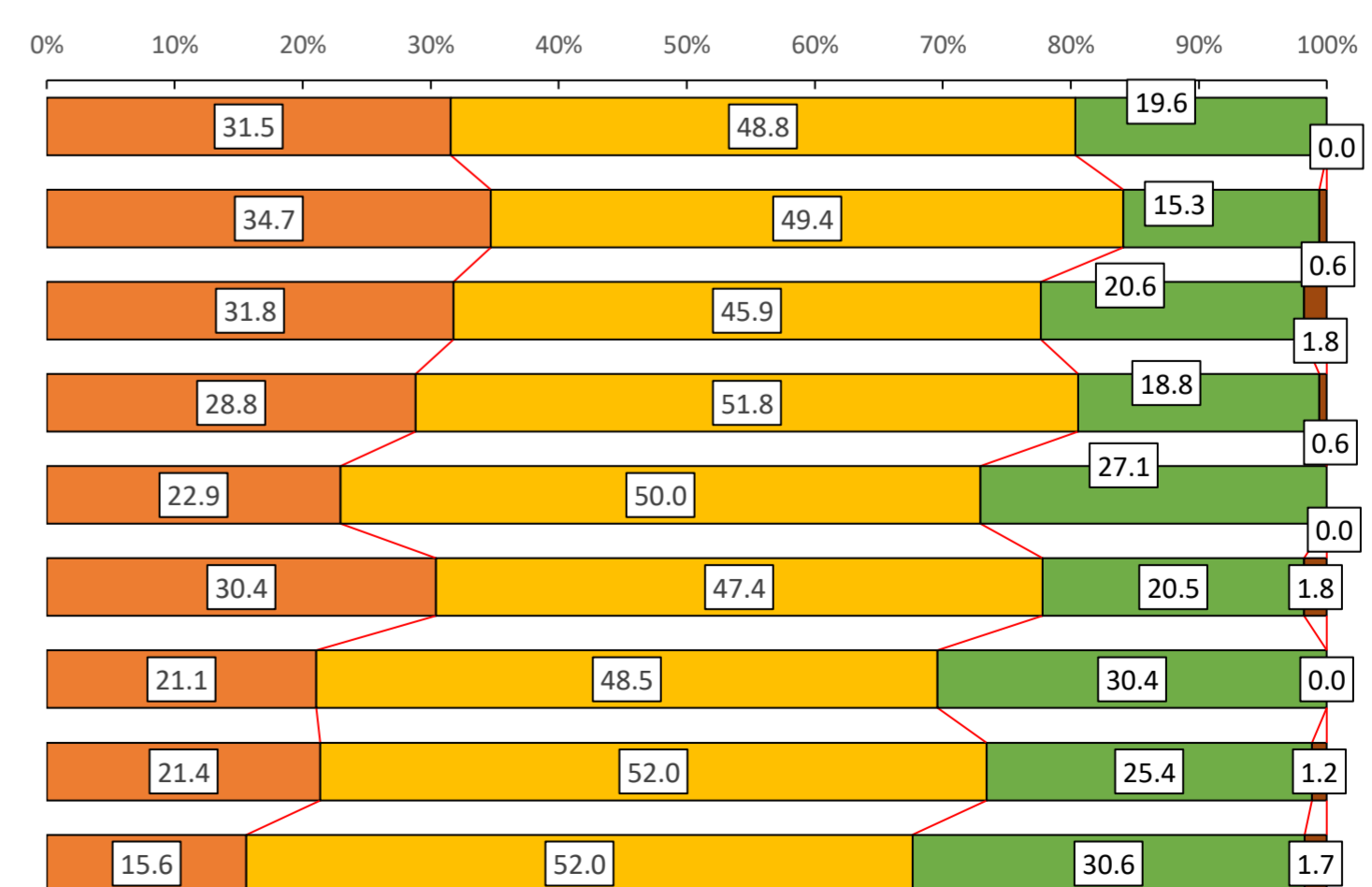
39. 目指す教育活動のために、地域や産業界等に対し積極的に支援や協力を依頼している。

選択肢	1	2	肯定的	否定的	3	4
広島県	81	82	163	5	5	0
(R7第1回)	48.2	48.8	97.0	3.0	3.0	0.0
広島県	88	70	158	12	12	0
(R6第2回)	51.8	41.2	92.9	7.1	7.1	0.0
広島県	68	83	151	19	18	1
(R6第1回)	40.0	48.8	88.8	11.2	10.6	0.6
広島県	78	77	155	15	15	0
(R5第2回)	45.9	45.3	91.2	8.8	8.8	0.0
広島県	68	87	155	15	15	0
(R5第1回)	40.0	51.2	91.2	8.8	8.8	0.0
広島県	84	66	150	21	21	0
(R4第2回)	49.1	38.6	87.7	12.3	12.3	0.0
広島県	63	78	141	30	30	0
(R4第1回)	36.8	45.6	82.5	17.5	17.5	0.0
広島県	58	85	143	30	28	2
(R3第2回)	33.5	49.1	82.7	17.3	16.2	1.2
広島県	45	92	137	36	33	3
(R3第1回)	26.0	53.2	79.2	20.8	19.1	1.7



40. 地域の人材や素材を積極的に活用する教職員が多い。

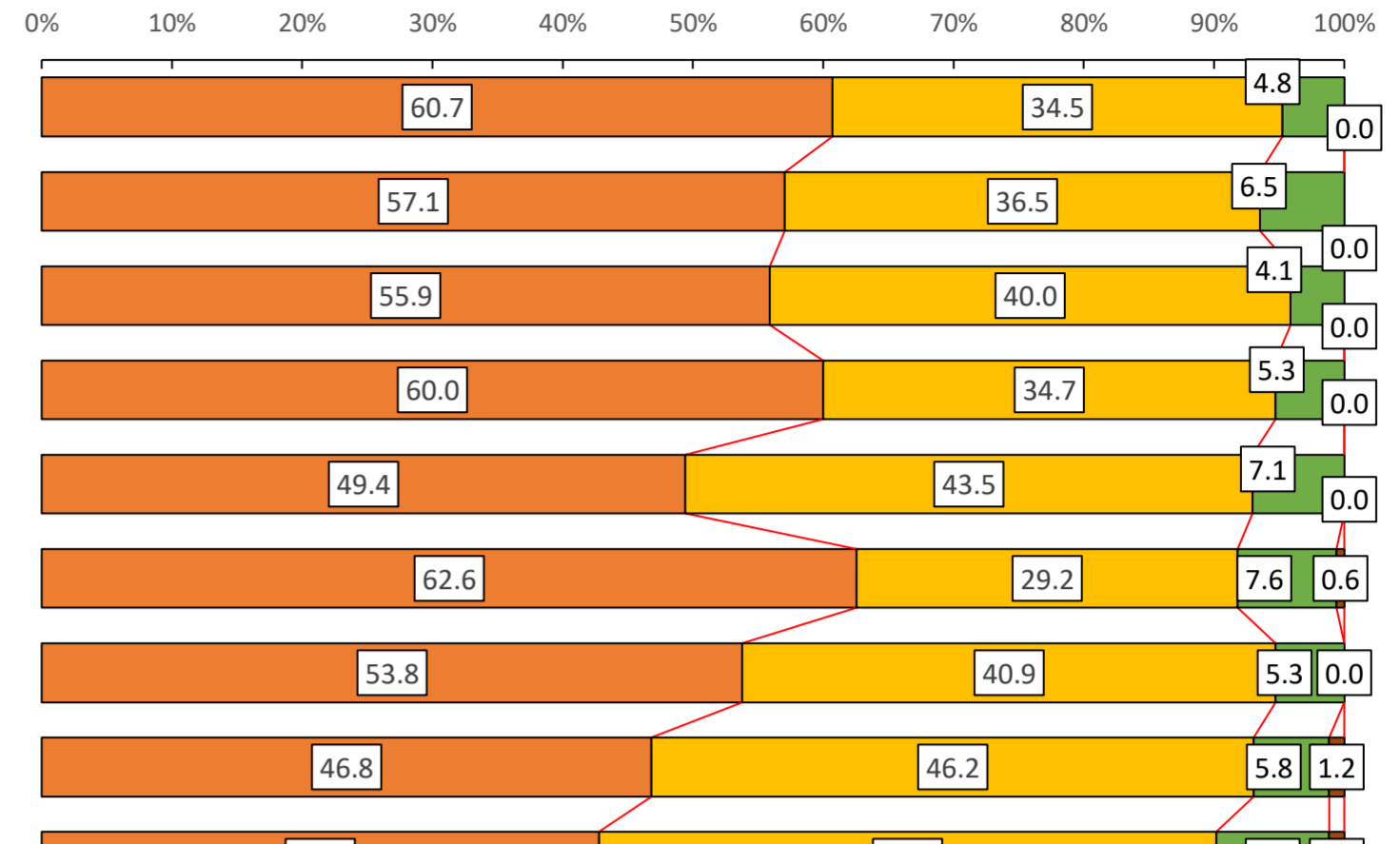
選択肢	1	2	肯定的	否定的	3	4
広島県	53	82	135	33	33	0
(R7第1回)	31.5	48.8	80.4	19.6	19.6	0.0
広島県	59	84	143	27	26	1
(R6第2回)	34.7	49.4	84.1	15.9	15.3	0.6
広島県	54	78	132	38	35	3
(R6第1回)	31.8	45.9	77.6	22.4	20.6	1.8
広島県	49	88	137	33	32	1
(R5第2回)	28.8	51.8	80.6	19.4	18.8	0.6
広島県	39	85	124	46	46	0
(R5第1回)	22.9	50.0	72.9	27.1	27.1	0.0
広島県	52	81	133	38	35	3
(R4第2回)	30.4	47.4	77.8	22.2	20.5	1.8
広島県	36	83	119	52	52	0
(R4第1回)	21.1	48.5	69.6	30.4	30.4	0.0
広島県	37	90	127	46	44	2
(R3第2回)	21.4	52.0	73.4	26.6	25.4	1.2
広島県	27	90	117	56	53	3
(R3第1回)	15.6	52.0	67.6	32.4	30.6	1.7



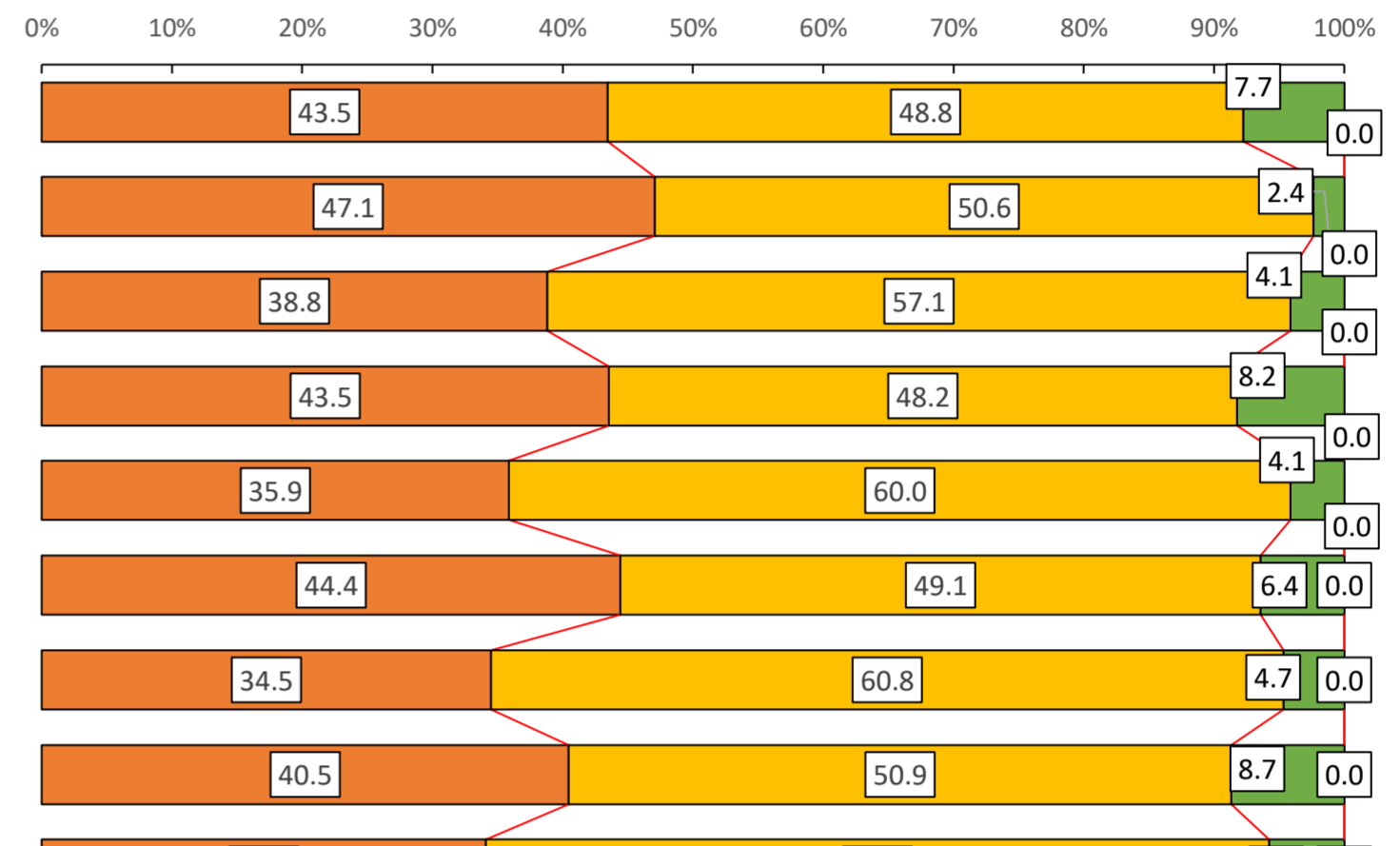
1 よくあてはまる 2 どちらかといえばあてはまる 3 どちらかといえばあてはまらない 4 ほとんどあてはまらない

よくあてはまる どちらかといえばあてはまる どちらかといえばあてはまらない ほとんどあてはまらない

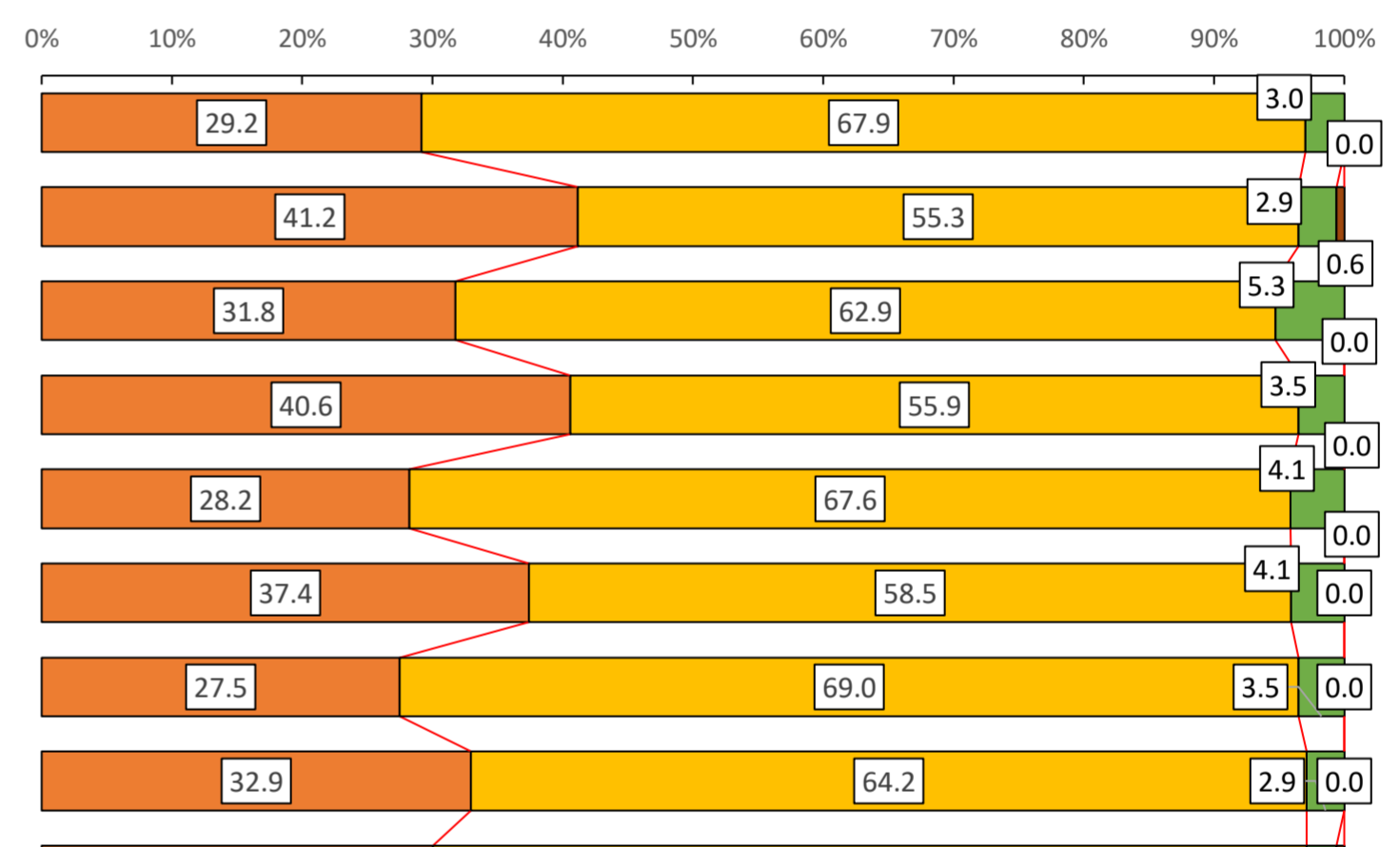
	選択肢	1				2				3				4				
		肯定的	否定的	3	4	肯定的	否定的	3	4	肯定的	否定的	3	4	肯定的	否定的	3	4	
41. 指導主事等の訪問の機会を積極的に活用している。	広島県	校数	102	58	160	8	8	0										
	(R7第1回)	割合	60.7	34.5	95.2	4.8	4.8	0.0										
	広島県	校数	97	62	159	11	11	0										
	(R6第2回)	割合	57.1	36.5	93.5	6.5	6.5	0.0										
	広島県	校数	95	68	163	7	7	0										
	(R6第1回)	割合	55.9	40.0	95.9	4.1	4.1	0.0										
	広島県	校数	102	59	161	9	9	0										
	(R5第2回)	割合	60.0	34.7	94.7	5.3	5.3	0.0										
	広島県	校数	84	74	158	12	12	0										
	(R5第1回)	割合	49.4	43.5	92.9	7.1	7.1	0.0										
	広島県	校数	107	50	157	14	13	1										
	(R4第2回)	割合	62.6	29.2	91.8	8.2	7.6	0.6										
	広島県	校数	92	70	162	9	9	0										
	(R4第1回)	割合	53.8	40.9	94.7	5.3	5.3	0.0										
広島県	校数	81	80	161	12	10	2											
(R3第2回)	割合	46.8	46.2	93.1	6.9	5.8	1.2											
広島県	校数	74	82	156	17	15	2											
(R3第1回)	割合	42.8	47.4	90.2	9.8	8.7	1.2											



	選択肢	1				2				3				4				
		肯定的	否定的	3	4	肯定的	否定的	3	4	肯定的	否定的	3	4	肯定的	否定的	3	4	
42. ほとんどの教職員が、国や県教育委員会、市町教育委員会主催の教員研修に積極的に参加している。	広島県	校数	73	82	155	13	13	0										
	(R7第1回)	割合	43.5	48.8	92.3	7.7	7.7	0.0										
	広島県	校数	80	86	166	4	4	0										
	(R6第2回)	割合	47.1	50.6	97.6	2.4	2.4	0.0										
	広島県	校数	66	97	163	7	7	0										
	(R6第1回)	割合	38.8	57.1	95.9	4.1	4.1	0.0										
	広島県	校数	74	82	156	14	14	0										
	(R5第2回)	割合	43.5	48.2	91.8	8.2	8.2	0.0										
	広島県	校数	61	102	163	7	7	0										
	(R5第1回)	割合	35.9	60.0	95.9	4.1	4.1	0.0										
	広島県	校数	76	84	160	11	11	0										
	(R4第2回)	割合	44.4	49.1	93.6	6.4	6.4	0.0										
	広島県	校数	59	104	163	8	8	0										
	(R4第1回)	割合	34.5	60.8	95.3	4.7	4.7	0.0										
広島県	校数	70	88	158	15	15	0											
(R3第2回)	割合	40.5	50.9	91.3	8.7	8.7	0.0											
広島県	校数	59	104	163	10	10	0											
(R3第1回)	割合	34.1	60.1	94.2	5.8	5.8	0.0											



	選択肢	1				2				3				4				
		肯定的	否定的	3	4	肯定的	否定的	3	4	肯定的	否定的	3	4	肯定的	否定的	3	4	
43. 国や県・市町が提供している資料等を積極的に活用している。	広島県	校数	49	114	163	5	5	0										
	(R7第1回)	割合	29.2	67.9	97.0	3.0	3.0	0.0										
	広島県	校数	70	94	164	6	5	1										
	(R6第2回)	割合	41.2	55.3	96.5	3.5	2.9	0.6										
	広島県	校数	54	107	161	9	9	0										
	(R6第1回)	割合	31.8	62.9	94.7	5.3	5.3	0.0										
	広島県	校数	69	95	164	6	6	0										
	(R5第2回)	割合	40.6	55.9	96.5	3.5	3.5	0.0										
	広島県	校数	48	115	163	7	7	0										
	(R5第1回)	割合	28.2	67.6	95.9	4.1	4.1	0.0										
	広島県	校数	64	100	164	7	7	0										
	(R4第2回)	割合	37.4	58.5	95.9	4.1	4.1	0.0										
	広島県	校数	47	118	165	6	6	0										
	(R4第1回)	割合	27.5	69.0	96.5	3.5	3.5	0.0										
広島県	校数	57	111	168	5	5	0											
(R3第2回)	割合	32.9	64.2	97.1	2.9	2.9	0.0											
広島県	校数	52	116	168	5	4	1											
(R3第1回)	割合	30.1	67.1	97.1	2.9	2.3	0.6											



※ 義務教育学校の結果については、小学校の結果と中学校の結果、それぞれに回答を反映し、集計しています。