

---

---

令和 5 年度  
広島県市町民経済計算結果

---

---

広島県



## 目 次

利用者のために	1
---------	---

### 結果の概要

1 県内総生産	3
2 市町経済の規模	3
3 市町別経済活動別構成比（令和5年度）	7
4 市町別経済活動別特化係数（令和5年度）	9

### 統計表

1 主要指標（関連指標含む）	13
2 時系列表	
2-1 市町内総生産	39
2-2 市町民分配所得	41
2-3 市町民家計可処分所得	43
2-4 市町内就業者数	45
2-5 市町民雇用者数	47
3 市町内総生産	49
4 市町民分配所得	75
5 市町民家計可処分所得	101

### 推計方法の概要

1 市町内総生産	129
2 市町民分配所得	130
3 市町民家計可処分所得	131
4 市町内就業者数、市町民雇用者数	131

## 利用者のために

### 1 推計方法

この報告書は、2008SNA（＝System of National Accounts:国民経済計算体系）に準拠した内閣府経済社会総合研究所の「県民経済計算標準方式（2015年（平成27年）基準版）」に基づいて推計した「令和5年度広島県県民経済計算結果」の県内総生産及び県民所得の値を、市町別に得られる関連の統計指標によって市町ごとに按分する方法により推計し、その結果を取りまとめたものです。

市町別に得られる統計指標には制約があり、また、県値を按分するという推計上の限界があることから、この報告書の計数は市町経済の概要や大まかな特徴を把握するものとして御利用ください。

### 2 遡及改定

推計結果は、推計方法の見直しや新しい統計調査結果の公表等により過去に遡って改定を行います。したがって、過去の公表数値とは異なる場合がありますので、常に最新の公表値を利用してください。

### 3 表章期間

本年度の市町民経済計算では、推計に用いる基礎資料の入手可能な平成23年度以降について遡及して改定し、表章しています。なお、推計方法が異なるため、平成22年度以前の数値とは接続していません。

### 4 統計の表記

(1) この報告書で用いた記号は、次のとおりです。

「0.0」：単位未満、数字の前の「▲」：負の値  
なお、単位未満の負の値は、「0.0」と表示しています。

(2) 統計表の中には、四捨五入の関係で総計（合計）と内訳が一致しない場合があります。

### 5 経済活動別分類

次の区分で表章しています。

第1次産業：農林水産業

第2次産業：鉱業、製造業、建設業

第3次産業：電気・ガス・水道・廃棄物処理業、卸売・小売業、運輸・郵便業、宿泊・飲食サービス業、情報通信業、金融・保険業、不動産業、専門・科学技術、業務支援サービス業、公務、教育、保健衛生・社会事業、その他のサービス

なお、輸入品に課される税・関税、総資本形成に係る消費税は、一括して表章しています。

## 6 所得について

「市町民分配所得」には、「雇用者報酬」だけでなく、利子・配当などの「財産所得」や法人企業の営業余剰などの「企業所得」が含まれます。

「市町民家計可処分所得」は、「市町民分配所得」の家計（個人企業を含む）部門の内訳である「雇用者報酬」、「家計の財産所得（純）」、「個人企業所得」に、「経常移転（純）」を加えたもので、税や社会保障等の再分配が行われた後の家計（個人企業を含む）部門の所得を表すものです。

また、「人口1人当たり市町民分配所得」及び「人口1人当たり市町民家計可処分所得」を算出する際の「人口」は、子ども、学生、就業者、失業者、高齢者などをすべて含んだ総人口です。

したがって、これらの計数は、市町経済全体の所得の規模や水準を比較するための指標であり、個人や世帯の実収入や所得を意味するものではありません。

## 7 実質値について

市町民経済計算では、市町別の実質値の推計が資料上の制約から困難であるため、名目値のみ推計しています。

この結果に関するお問い合わせは、次のところをお願いします。

〒730-8511 広島市中区基町10番52号 広島県総務局統計課 分析グループ

電話 082-513-2526 (ダイヤル) FAX 050-3156-3486 E-mail [soutoukei@pref.hiroshima.lg.jp](mailto:soutoukei@pref.hiroshima.lg.jp)

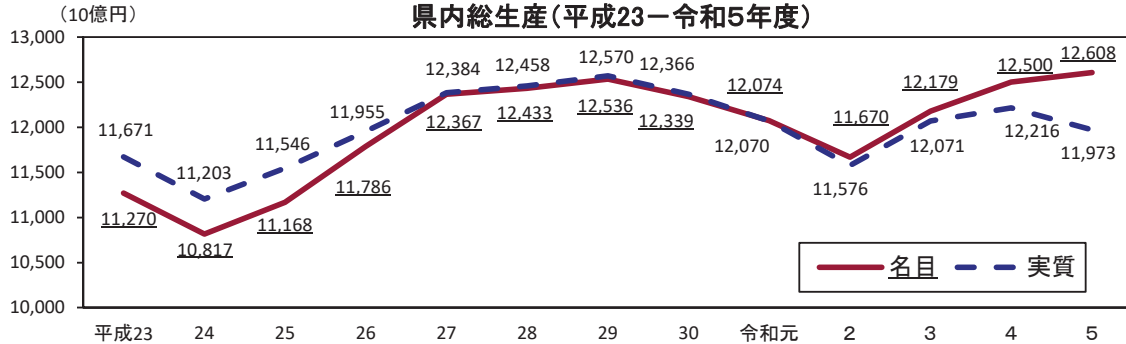
この報告書の内容は、広島県のホームページでも提供しています。「広島県統計情報」で検索してください。

HPアドレス <https://www.pref.hiroshima.lg.jp/site/toukei/sityominkeizaikisan.html>

## 結果の概要

### 1 県内総生産

名目県内総生産は12兆6081億円となり、物価変動の影響を取り除いた実質県内総生産は11兆9735億円となった。



(注) 実質値は、「連鎖方式」(平成27暦年連鎖価格)による。市町民経済計算は名目値でのみ推計している。

### 2 市町経済の規模

市町内総生産の規模が大きい5市は、広島市、福山市、東広島市、呉市、尾道市の順、市町民分配所得、市町民家計可処分所得及び人口の規模が大きい5市は、広島市、福山市、呉市、東広島市、尾道市の順となっている。

いずれの指標もこれらの5市で県全体の4分の3以上を占める。

#### (1) 実額(令和5年度)

(単位：百万円、人)

市町名	市町内総生産	市町民分配所得	市町民家計可処分所得	(参考)人口※
県計	12,608,090	9,079,448	7,551,803	2,739,446
広島市	5,486,346	4,227,952	3,467,396	1,185,505
呉市	1,059,559	655,695	543,794	202,105
竹原市	130,371	65,700	58,113	22,526
三原市	384,350	256,500	221,229	86,556
尾道市	563,469	374,263	326,195	125,179
福山市	1,751,724	1,419,052	1,210,822	452,499
府中市	173,750	103,679	91,851	35,452
三次市	197,410	140,698	123,113	48,291
庄原市	120,376	82,232	76,581	31,490
大竹市	192,757	84,048	66,128	25,481
東広島市	1,186,554	654,998	502,931	198,065
廿日市	394,623	353,738	301,831	113,227
安芸高田市	129,210	72,292	65,348	25,101
江田島市	65,883	57,942	50,901	20,465
府中町	218,299	182,002	149,177	51,817
海田町	141,662	102,759	81,265	30,219
熊野町	46,177	61,444	57,378	22,608
坂町	116,033	43,799	31,541	12,306
安芸太田町	30,026	14,323	13,198	5,255
北広島町	103,210	50,782	42,162	16,742
大崎上島町	38,967	16,839	15,356	6,703
世羅町	47,938	39,366	37,188	14,279
神石高原町	29,395	19,343	18,306	7,575

(注) 市町民経済計算は名目値でのみ推計している。

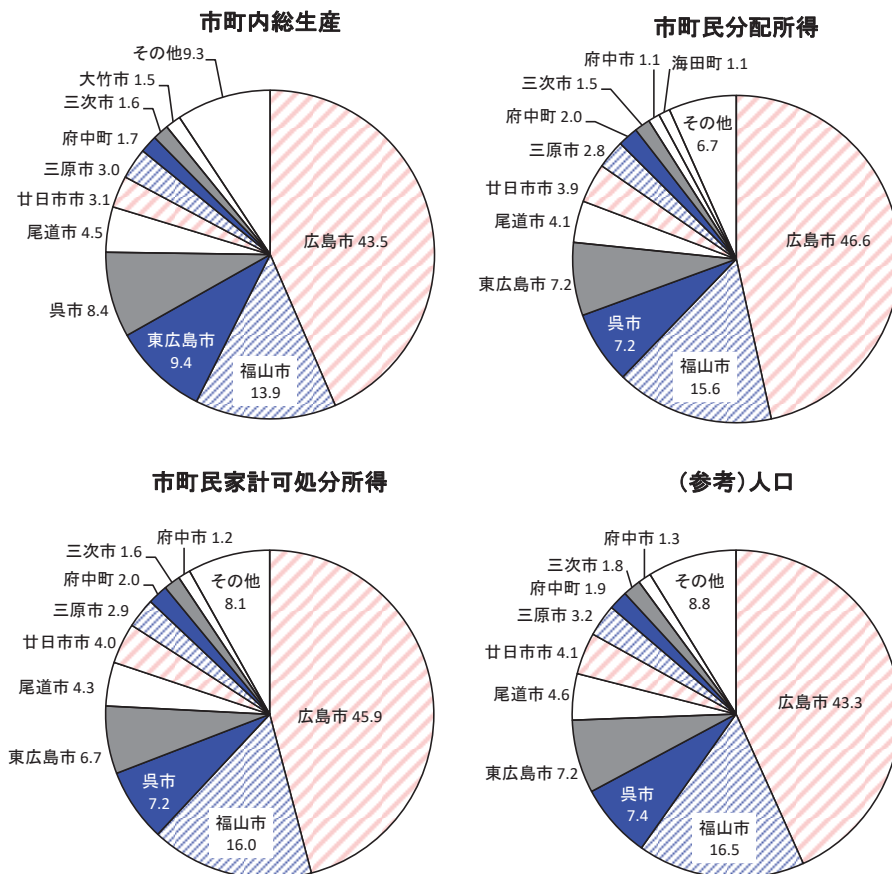
※ 人口は、「広島県人口移動統計調査」(県統計課)の10月1日現在の人口による。

(2) 構成比 (令和5年度)

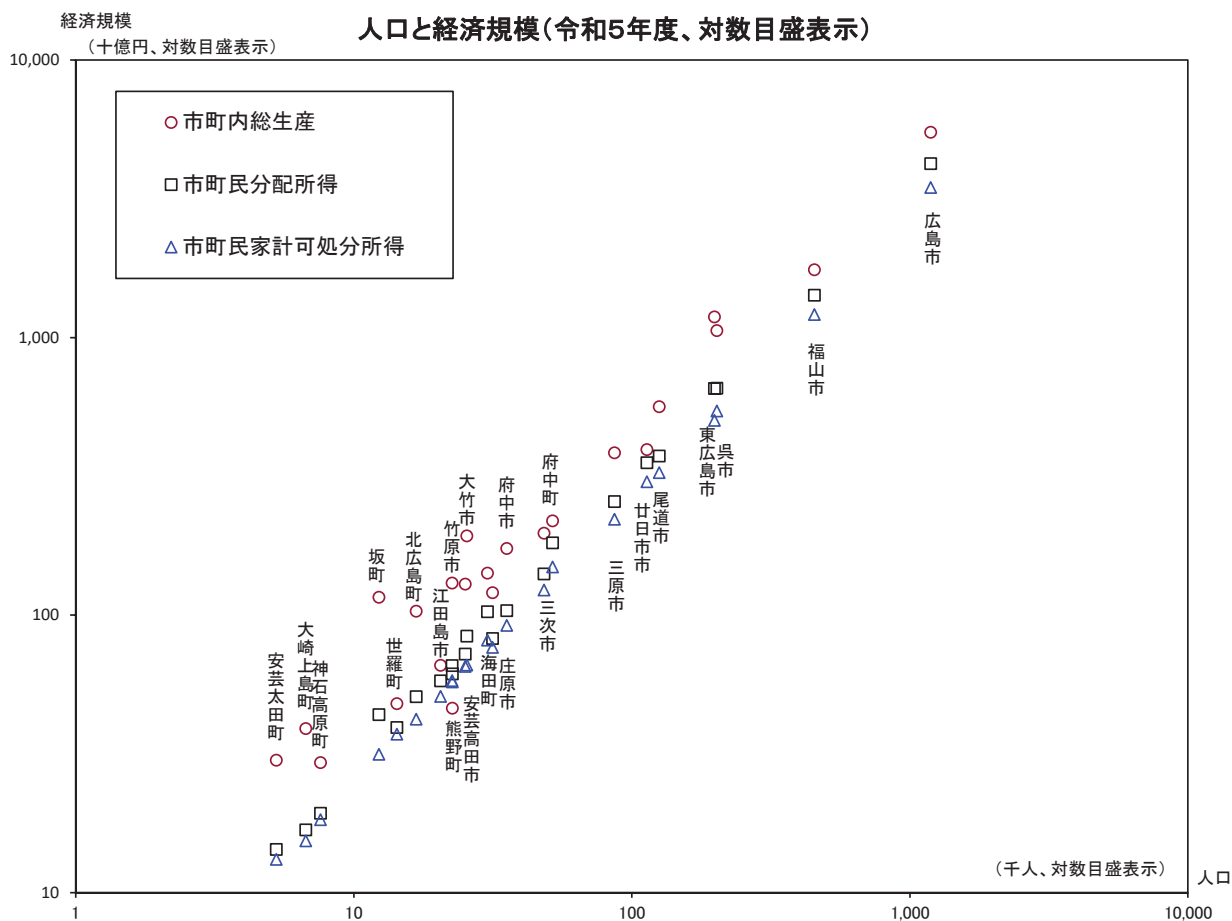
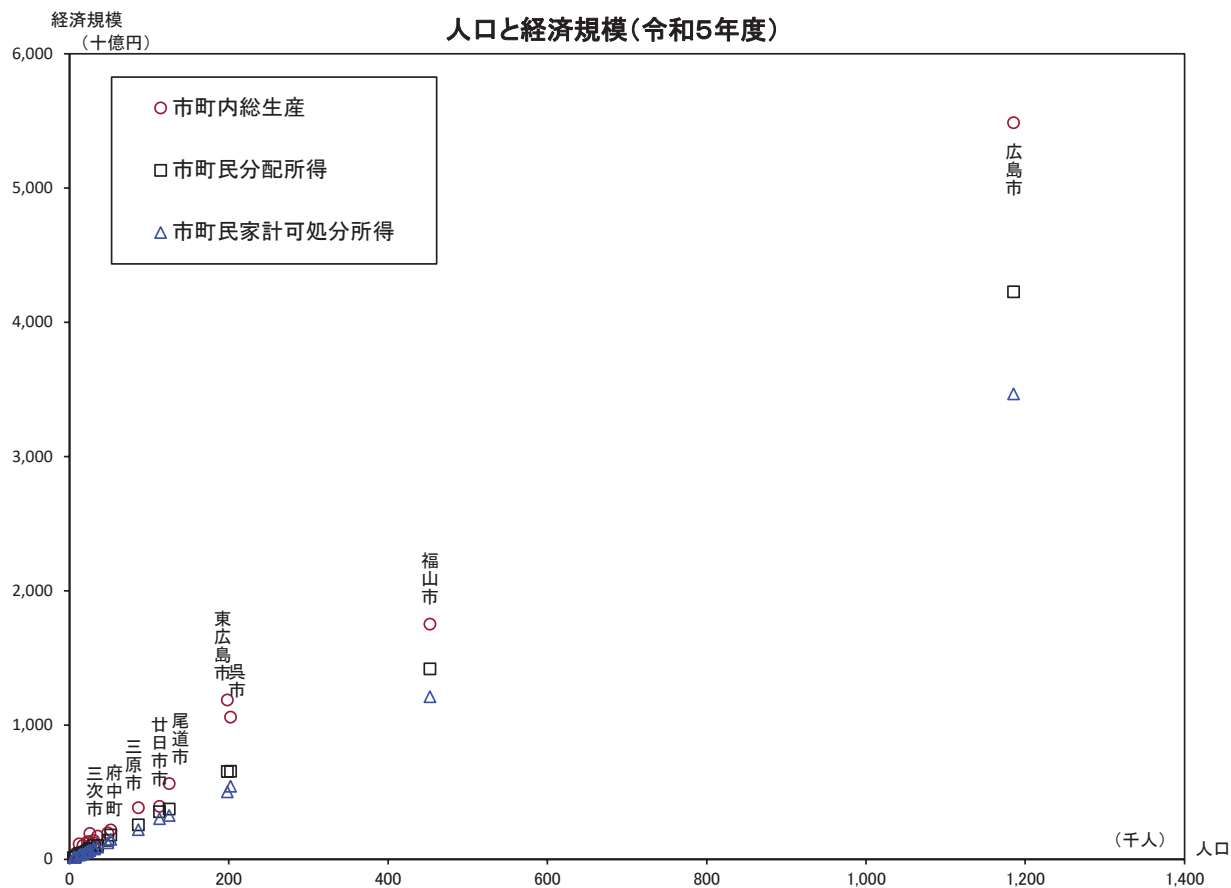
(単位：%)

市町名	市町内 総生産	市町民 分配所得	市町民家計 可処分所得	(参考) 人口
県計	100.0	100.0	100.0	100.0
広島市	43.5	46.6	45.9	43.3
呉市	8.4	7.2	7.2	7.4
竹原市	1.0	0.7	0.8	0.8
三原市	3.0	2.8	2.9	3.2
尾道市	4.5	4.1	4.3	4.6
福山市	13.9	15.6	16.0	16.5
府中市	1.4	1.1	1.2	1.3
三原市	1.6	1.5	1.6	1.8
庄原市	1.0	0.9	1.0	1.1
大竹市	1.5	0.9	0.9	0.9
東広島市	9.4	7.2	6.7	7.2
廿日市市	3.1	3.9	4.0	4.1
安芸高田市	1.0	0.8	0.9	0.9
江田島市	0.5	0.6	0.7	0.7
府中市	1.7	2.0	2.0	1.9
海田町	1.1	1.1	1.1	1.1
熊野町	0.4	0.7	0.8	0.8
坂町	0.9	0.5	0.4	0.4
安芸太田町	0.2	0.2	0.2	0.2
北広島町	0.8	0.6	0.6	0.6
大崎上島町	0.3	0.2	0.2	0.2
世羅町	0.4	0.4	0.5	0.5
神石高原町	0.2	0.2	0.2	0.3

市町別構成比 (令和5年度、単位：%)

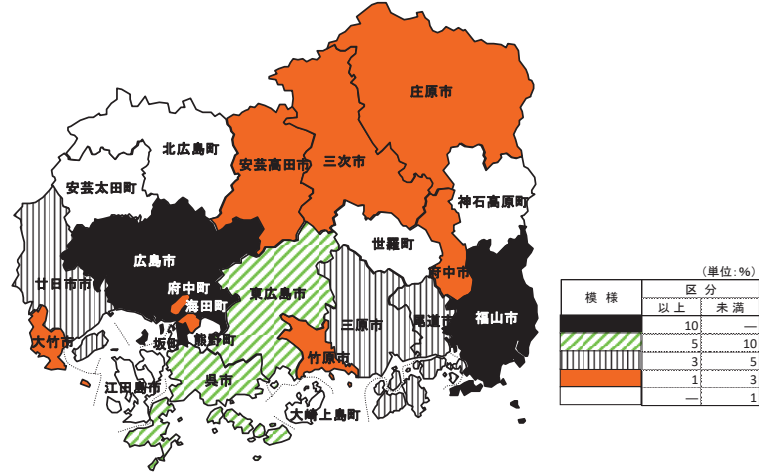


(3) 人口と経済規模 (令和5年度)

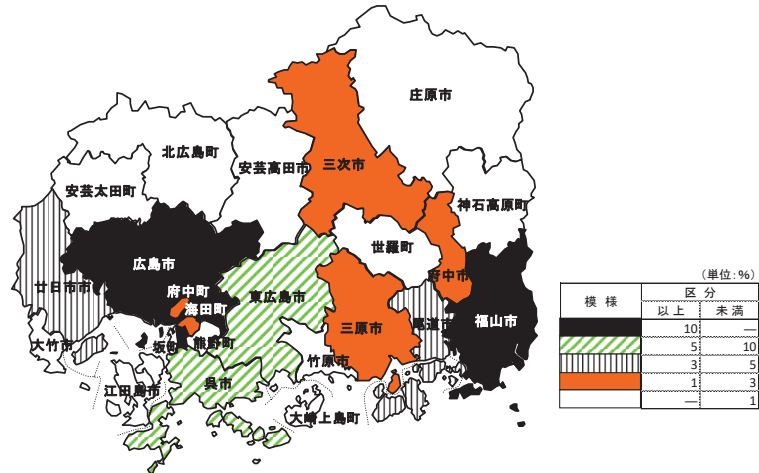


### 市町別構成比 (令和5年度)

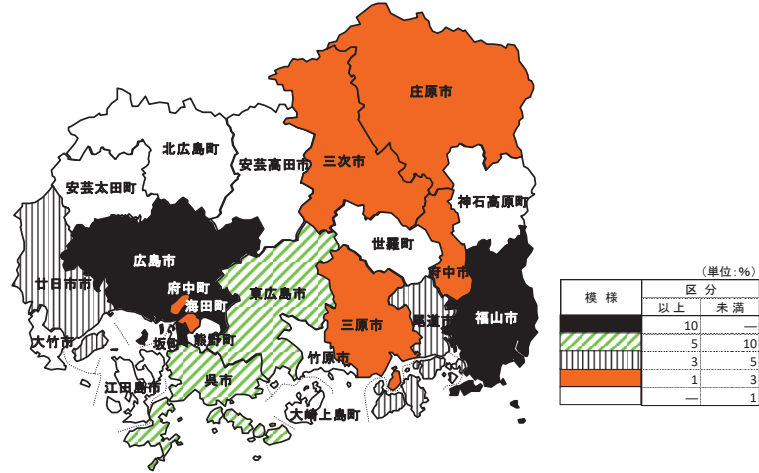
#### 市町内総生産



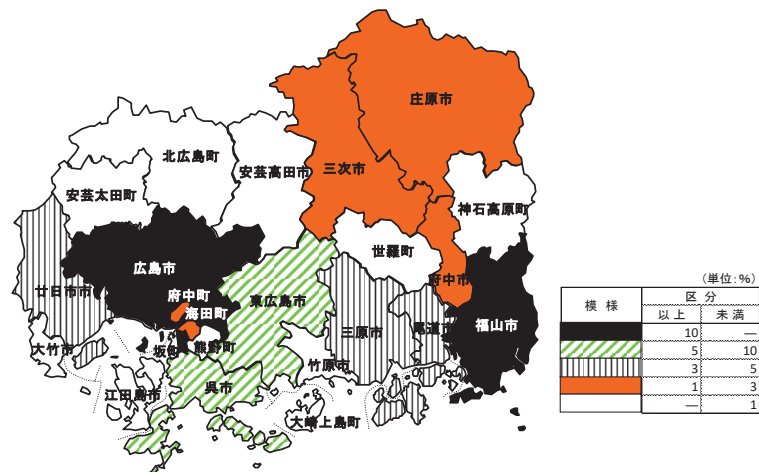
#### 市町民分配所得



#### 市町民家計可処分所得



#### (参考) 人口



### 3 市町別経済活動別構成比（令和5年度）

市町内総生産の経済活動別に各市町の構成比をみると、農業では上位9市町で、林業では上位10市町で、水産業では上位6市で、製造業では上位7市で、建設業では上位8市町で、それぞれ県全体の8割以上を占める。

広島市は、卸売・小売業では県全体の5割以上を、サービス業及び公務では、それぞれ県全体の4割以上を占めている。

市町内総生産市町別経済活動別構成比（令和5年度）

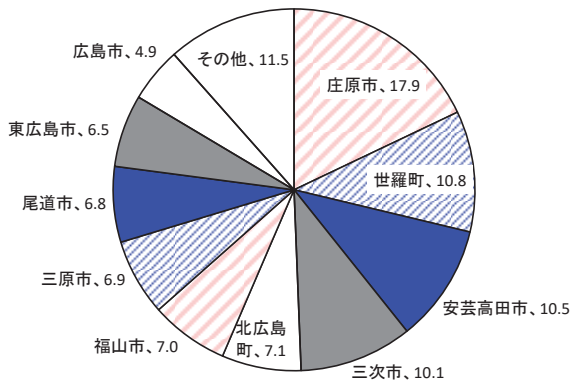
（単位：％）

市町名	農業	林業	水産業	製造業	建設業	卸売・小売業	サービス業※	公務
県計	100.0	100.0	100.0	100.0	100.0	100.0	100.0	100.0
広島市	4.9	7.3	11.5	21.5	34.8	59.6	48.6	40.7
呉市	2.7	2.8	17.9	14.4	6.8	4.0	6.6	19.1
竹原市	1.0	0.9	0.0	0.9	1.3	0.7	0.8	0.7
三原市	6.9	28.0	0.2	4.5	3.7	1.8	2.8	2.7
尾道市	6.8	1.7	1.9	6.8	3.4	3.1	4.0	3.5
福山市	7.0	3.2	21.1	11.7	18.8	14.0	15.6	8.6
府中市	1.2	1.6	0.0	2.7	1.2	0.7	1.0	1.3
三次市	10.1	7.1	0.0	1.4	2.5	1.3	1.7	2.0
庄原市	17.9	12.0	0.1	0.6	1.9	0.6	1.2	1.8
大竹市	0.1	0.7	9.3	3.7	1.2	0.6	0.9	0.7
東広島市	6.5	5.0	2.0	18.6	8.4	5.3	7.6	4.4
廿日市市	1.0	4.6	10.1	2.8	3.8	3.2	3.5	3.4
安芸高田市	10.5	4.6	0.0	1.6	1.3	0.5	0.9	1.0
江田島市	0.5	0.6	18.8	0.5	0.7	0.3	0.6	1.2
府中町	0.0	0.1	0.0	3.2	2.4	1.4	1.2	0.8
海田町	0.0	0.1	1.1	1.0	1.9	0.7	0.9	4.8
熊野町	0.2	0.2	0.0	0.3	0.7	0.3	0.3	0.4
坂町	0.0	0.1	5.8	1.5	0.8	1.1	0.5	0.4
安芸太田町	0.5	3.3	0.0	0.0	1.4	0.1	0.2	0.4
北広島町	7.1	6.4	0.0	1.7	1.1	0.3	0.5	0.7
大崎上島町	0.8	4.0	0.1	0.4	0.3	0.1	0.2	0.3
世羅町	10.8	2.6	0.0	0.2	1.3	0.3	0.3	0.6
神石高原町	3.6	3.1	0.0	0.2	0.3	0.1	0.2	0.4

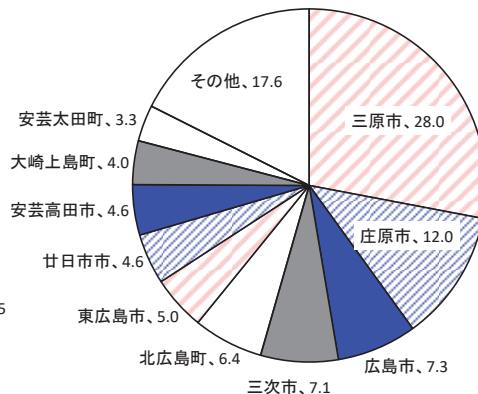
※ 第3次産業のうち「宿泊・飲食サービス業」、「専門・科学技術、業務支援サービス業」、「教育」、「保健衛生・社会事業」及び「その他のサービス」について、一括して「サービス業」と表章している。

市町内総生産市町別経済活動別構成比（令和5年度、単位：％）

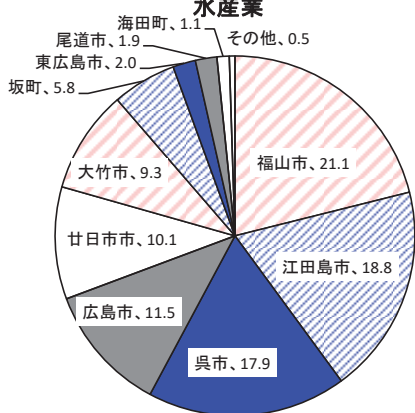
農業



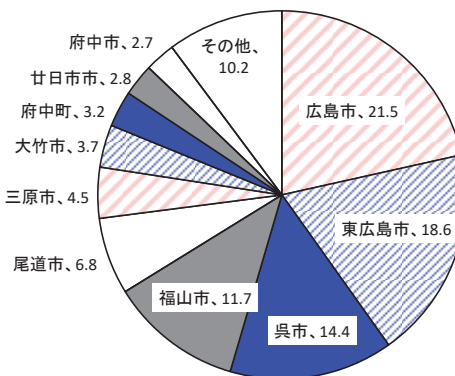
林業



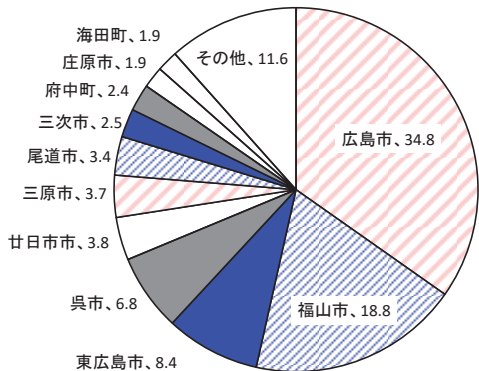
水産業



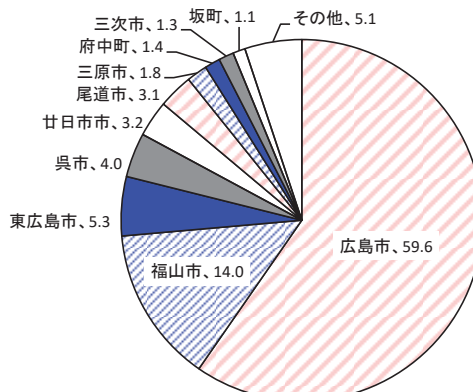
製造業



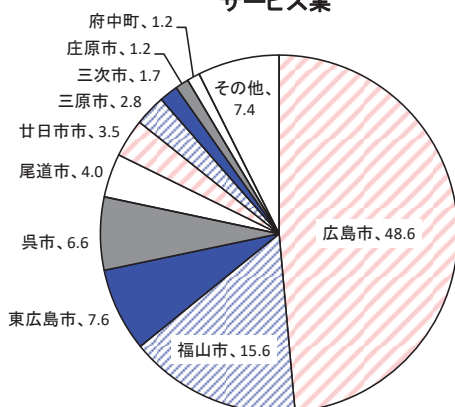
建設業



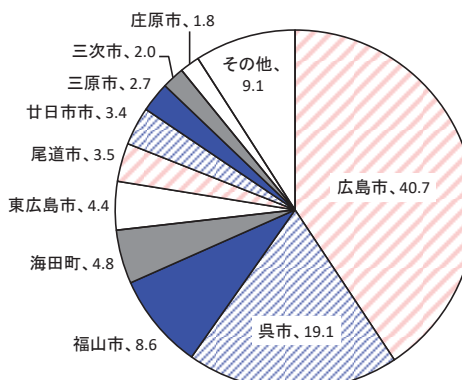
卸売・小売業



サービス業



公務

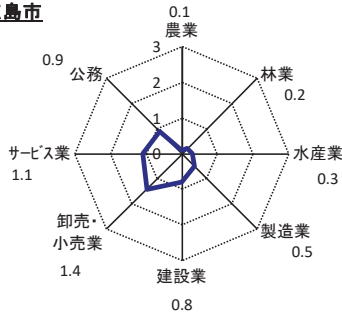


#### 4 市町別経済活動別特化係数（令和5年度）※

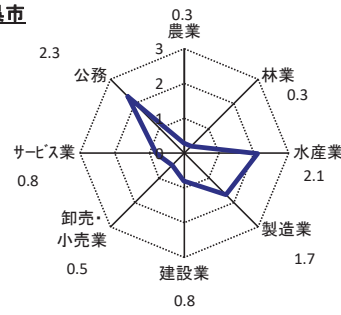
県内総生産の経済活動別構成比に対する各市町内総生産の経済活動別構成比の比率である特化係数をみると、第1次産業では農業が世羅町で28.4、林業が安芸太田町で14.0、水産業が江田島市で36.0と高くなっている。第2次産業のうち製造業では大竹市が2.4、建設業では安芸太田町が6.1と高くなっている。第3次産業のうち卸売・小売業では広島市が1.4、公務では海田町が4.3と高くなっている。

#### 令和5年度 市町別経済活動別特化係数

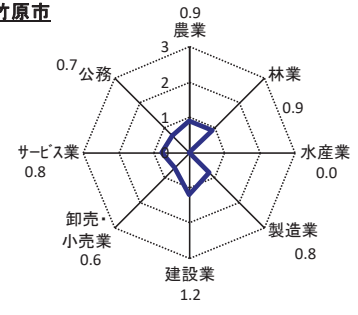
広島市



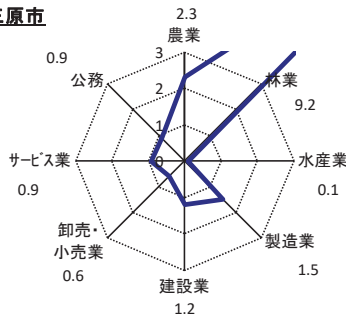
呉市



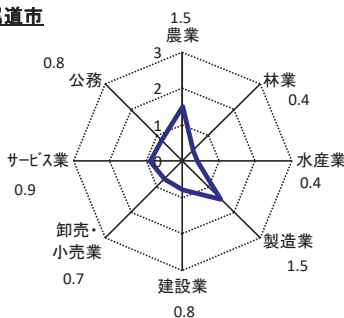
竹原市



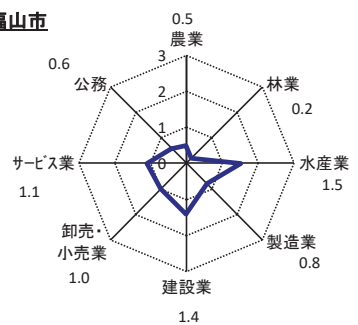
三原市



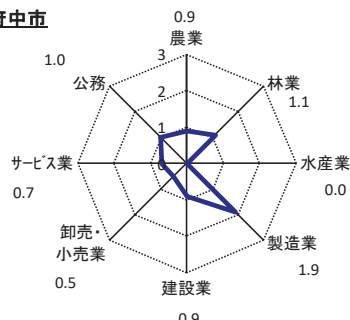
尾道市



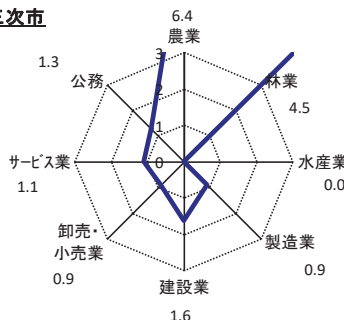
福山市



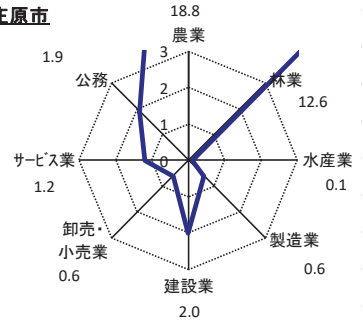
府中市



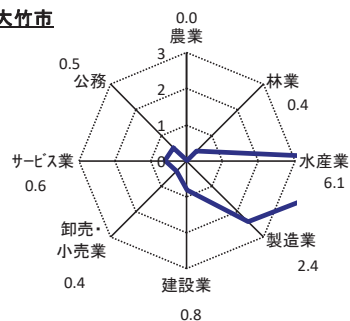
三次市



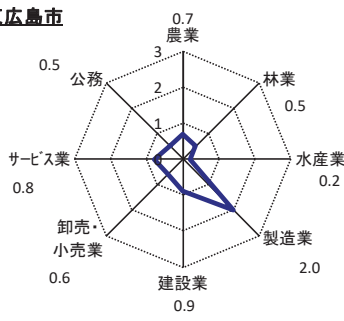
庄原市



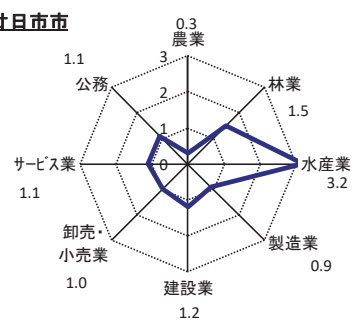
大竹市

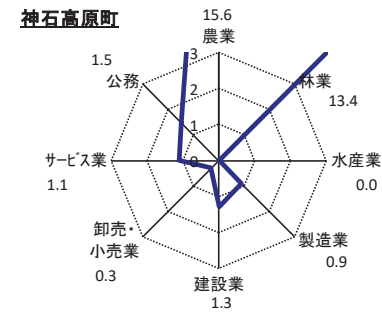
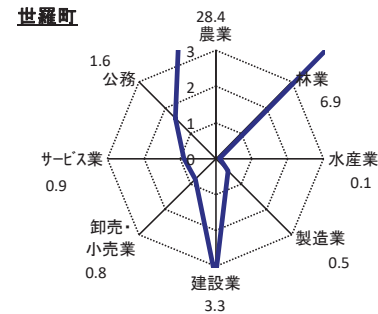
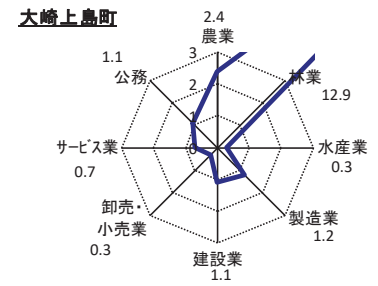
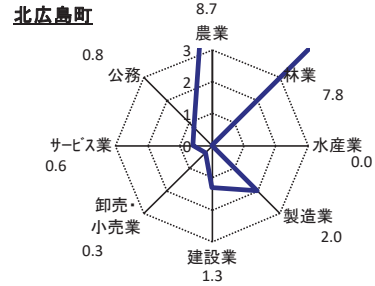
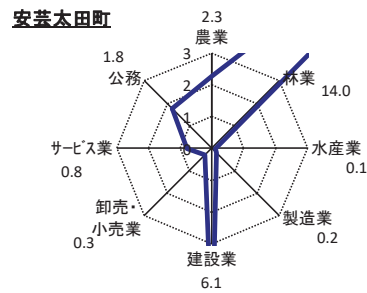
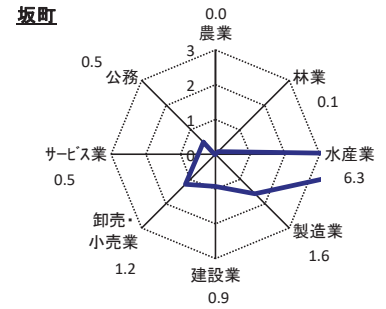
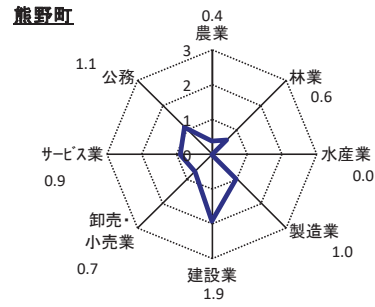
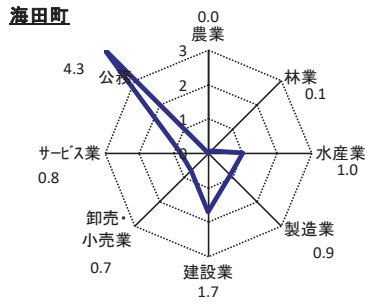
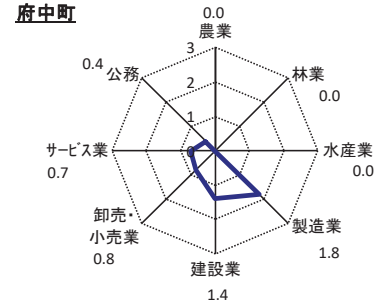
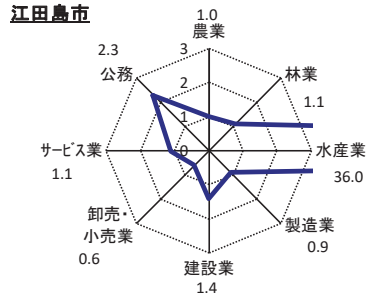
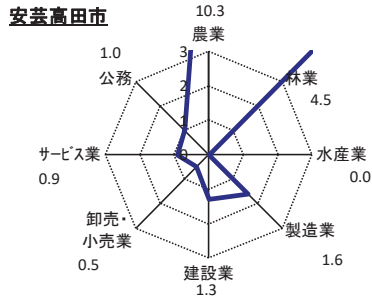


東広島市



廿日市市





(注) 第3次産業のうち「宿泊・飲食サービス業」、「専門・科学技術、業務支援サービス業」、「教育」、「保健衛生・社会事業」及び「その他のサービス」について、一括して「サービス業」と表章している。

※ 経済活動別特化係数 = 市町の経済活動別構成比 / 県全体の経済活動別構成比

この係数は、県全体の経済活動別構成比に対する各市町の経済活動別構成比の比率を計算したもので、1より大きければ、その経済活動は県全体の構成比よりも構成比が大きいことを示す。



## 統計表（平成23年度～令和5年度）

（ページ）

1	主要指標（関連指標含む）	13
2	時系列表	
2-1	市町内総生産	39
2-2	市町民分配所得	41
2-3	市町民家計可処分所得	43
2-4	市町内就業者数	45
2-5	市町民雇用者数	47
3	市町内総生産	49
4	市町民分配所得	75
5	市町民家計可処分所得	101

1-1 平成23年度 主要指標 (関連指標含む) 【実 額】

(主要指標)

(関連指標)

市町名	市町内 総生産 (百万円)	市町民 分配所得 (百万円)	市町民家計 可処分所得 (百万円)	人口1人当たり指標		就業者 1人当たり 市町内総生産 (千円)	(参考) 人 口 ※1 (人)	市町内 就業者数 ※2 (人)	市町民 雇用者数 ※3 (人)	(参考) 面 積 ※4 (km <sup>2</sup> )	市町名
				市町内 総生産 (千円)	市町民 分配所得 (千円)						
県 計	11,269,650	8,224,046	6,643,789	3,942	2,876	7,818	2,859,051	1,441,496	1,267,400	8,479.7	県 計
広島市	4,968,070	3,659,880	2,877,898	4,214	3,104	8,075	1,178,925	615,210	541,995	905.4	広島市
呉市	1,102,200	696,520	560,354	4,636	2,930	9,795	237,729	112,532	101,746	353.9	呉市
竹原市	103,394	69,029	60,799	3,668	2,449	8,507	28,186	12,154	10,764	118.3	竹原市
三原市	386,172	262,340	221,516	3,873	2,631	7,402	99,696	52,168	43,745	471.2	三原市
尾道市	561,335	383,275	325,576	3,899	2,662	8,169	143,963	68,715	57,887	284.9	尾道市
福山市	1,542,218	1,246,796	1,038,056	3,334	2,695	6,540	462,609	235,815	206,726	518.1	福山市
山口市	180,182	108,287	92,590	4,284	2,574	7,834	42,062	23,000	17,868	195.7	山口市
中津市	191,995	141,533	119,027	3,421	2,522	6,375	56,122	30,116	23,357	778.2	中津市
原市	121,547	90,014	81,202	3,079	2,281	6,098	39,471	19,932	14,992	778.2	原市
竹島市	173,484	85,994	64,903	6,078	3,013	11,796	28,545	14,707	11,752	1,246.6	竹島市
広島市	813,212	547,129	414,057	4,258	2,865	8,650	190,965	94,016	86,241	635.3	広島市
廿日市	320,363	317,966	267,221	2,805	2,784	7,114	114,200	45,033	51,301	489.4	廿日市
安芸高田市	108,717	74,725	65,685	3,488	2,398	6,710	31,165	16,203	12,462	537.8	安芸高田市
江田町	63,948	64,451	58,086	2,419	2,438	5,521	26,431	11,583	10,356	101.0	江田町
府中町	141,830	146,393	120,903	2,816	2,906	4,945	50,371	28,682	23,283	10.5	府中町
海田町	162,136	88,234	63,309	5,710	3,108	11,644	28,393	13,925	13,496	13.8	海田町
熊野町	40,277	55,543	51,508	1,657	2,285	5,835	24,311	6,903	10,245	33.6	熊野町
安芸太田町	22,831	37,169	28,586	5,078	2,794	8,368	13,304	8,073	5,459	15.7	安芸太田町
北広島町	96,849	52,408	15,152	3,225	2,244	6,680	7,079	3,418	2,465	342.3	北広島町
大崎町	32,529	18,231	17,474	4,903	2,653	7,862	19,751	12,318	8,120	646.2	大崎町
世羅町	44,380	41,105	37,769	3,893	2,182	8,050	8,355	4,041	2,801	43.3	世羅町
高石町	24,429	21,144	20,440	2,566	2,376	5,478	17,298	8,102	6,898	278.3	高石町
神石高原町	24,429	21,144	20,440	2,414	2,089	5,037	10,120	4,850	3,441	381.8	神石高原町

※1 人口は、「広島県人口移動統計調査」(県統計課)の各年度10月1日現在の人口による。

※2 市町内就業者数は、市町内で就業する者の数で、市町民経済計算による推計値。

※3 市町民雇用者数は、市町内に居住する雇用者の数で、市町民経済計算による推計値。

※4 面積は、「全国都道府県市区町村別面積調」(国土地理院)の各年度10月1日現在の面積による。

1-2 平成23年度 主要指標 (関連指標含む) 【 構成比、地域差指数 】

(主要指標)

(関連指標)

市町名	市町内 総生産 (%)	市町民 分配所得 (%)	市町民家計 可処分所得 (%)	人口1人当たり指標		就業者 1人当たり 市町内総生産 ※	(参考) 人口 (%)	市町内 就業者数 (%)	市町民 雇用者数 (%)	(参考) 面積 (%)	市町名
				市町内 総生産 ※	市町民 分配所得 ※						
県	100.0	100.0	100.0	100.0	100.0	100.0	100.0	100.0	100.0	100.0	県
広島市	44.1	44.5	43.3	106.9	107.9	103.3	41.2	42.7	42.8	10.7	広島市
呉市	9.8	8.5	8.4	117.6	101.9	125.3	8.3	7.8	8.0	4.2	広島市
竹原市	0.9	0.8	0.9	93.0	85.2	108.8	1.0	0.8	0.8	1.4	広島市
三原市	3.4	3.2	3.3	98.2	91.5	94.7	3.5	3.6	3.5	5.6	広島市
尾道市	4.7	4.7	4.9	98.9	92.6	104.5	5.0	4.8	4.6	3.4	広島市
福山市	13.7	15.2	15.6	84.6	93.7	83.7	16.2	16.4	16.3	6.1	福山市
山口市	1.6	1.3	1.4	108.7	89.5	100.2	1.5	1.6	1.4	2.3	福山市
中津市	1.7	1.7	1.8	86.8	87.7	94.7	2.0	2.1	1.8	9.2	福山市
原市	1.1	1.1	1.2	78.1	79.3	81.5	1.4	1.4	1.2	14.7	福山市
竹原市	1.5	1.0	1.0	154.2	104.8	78.0	1.0	1.0	1.2	9.2	福山市
大田原市	7.2	6.7	6.2	108.0	99.6	150.9	6.7	6.5	6.8	0.9	大田原市
東広島市	2.8	3.9	4.0	71.2	96.8	110.6	4.0	3.1	4.0	7.5	東広島市
廿日町	1.0	0.9	1.0	88.5	83.4	91.0	1.1	1.1	1.0	5.8	廿日町
安芸高田市	0.6	0.6	0.9	61.4	84.8	85.8	0.9	0.8	0.8	6.3	安芸高田市
高田町	1.3	1.8	1.8	71.4	101.0	90.7	1.1	1.0	1.0	1.2	高田町
江田町	1.4	1.1	1.0	144.9	108.1	70.6	0.9	0.8	0.8	1.2	江田町
府中町	1.1	0.7	0.8	101.0	101.0	63.3	1.8	2.0	1.8	0.1	府中町
海田町	0.4	0.7	0.8	42.0	79.5	148.9	1.0	1.0	1.1	0.2	海田町
熊野町	0.4	0.5	0.4	128.8	97.1	74.6	0.5	0.5	0.4	0.4	熊野町
坂田町	0.6	0.2	0.2	81.8	78.0	107.0	0.2	0.2	0.2	0.2	坂田町
安芸太田町	0.2	0.2	0.2	124.4	92.2	85.4	0.7	0.6	0.6	4.0	安芸太田町
北広島市	0.9	0.6	0.6	98.8	75.9	100.6	0.3	0.3	0.2	7.6	北広島市
大田原町	0.3	0.2	0.3	65.1	82.6	103.0	0.6	0.6	0.6	0.5	大田原町
世羅町	0.4	0.5	0.6	61.2	72.6	70.1	0.6	0.6	0.5	3.3	世羅町
高石町	0.2	0.3	0.3	61.2	72.6	64.4	0.4	0.3	0.3	4.5	高石町

※印の項目は県値を100とした地域差指数

1-1-1 平成24年度 主要指標 (関連指標含む) 【実 額】

(主要指標)

(関連指標)

市町名	市町内 総生産 (百万円)	市町民 分配所得 (百万円)	市町民家計 可処分所得 (百万円)	人口1人当たり指標		就業者 1人当たり 市町内総生産 (千円)	(参考) 人 口 ※1 (人)	市町内 就業者数 ※2 (人)	市町民 雇用者数 ※3 (人)	(参考) 面 積 ※4 (km <sup>2</sup> )	市町名
				市町内 総生産 (千円)	市町民 分配所得 (千円)						
県 計	10,816,907	7,938,639	6,553,085	3,788	2,780	7,532	2,855,746	1,436,204	1,266,061	8,479.7	県 計
広島市	4,886,347	3,568,390	2,849,822	4,128	3,014	7,940	1,183,837	615,447	544,325	905.4	広島市
呉市	971,777	652,978	548,969	4,123	2,771	8,765	235,686	110,867	100,392	353.9	呉市
竹原市	93,795	65,314	60,120	3,361	2,340	7,738	27,909	12,121	10,688	118.3	竹原市
三原市	369,925	249,240	214,599	3,750	2,526	7,312	98,651	50,594	42,812	471.2	三原市
尾道市	505,017	359,503	317,356	3,541	2,521	7,385	142,623	68,383	57,477	284.9	尾道市
福山市	1,502,139	1,215,720	1,037,055	3,240	2,622	6,412	463,660	234,278	206,227	518.1	福山市
山口市	167,570	103,011	91,339	4,046	2,487	7,427	41,417	22,563	17,538	195.7	山口市
中津市	182,060	136,275	116,706	3,284	2,458	6,125	55,443	29,723	23,198	778.2	中津市
原市	115,010	86,291	80,307	2,957	2,218	5,830	38,899	19,728	14,885	778.2	原市
竹田市	158,612	80,105	63,328	5,611	2,834	10,820	28,270	14,659	11,712	1,246.6	竹田市
広島市	786,424	522,618	401,309	4,123	2,740	8,353	190,734	94,154	86,466	635.3	広島市
日田市	307,892	208,385	262,397	2,694	2,699	6,753	114,278	45,593	51,520	489.4	日田市
安芸高田市	104,513	71,448	63,885	3,399	2,324	6,506	30,749	16,065	12,359	537.8	安芸高田市
高田市	56,279	60,416	55,547	2,179	2,340	4,937	25,824	11,400	10,244	101.0	高田市
江田町	154,780	144,562	118,725	3,067	2,865	5,349	50,462	28,935	23,399	10.5	江田町
中田町	128,105	81,728	63,043	4,533	2,892	9,173	28,258	13,966	13,561	13.8	中田町
海田町	40,916	54,320	51,217	1,693	2,247	5,921	24,172	6,910	10,185	33.6	海田町
野田町	69,103	35,899	28,253	5,240	2,722	8,469	13,187	8,160	5,460	15.7	野田町
安芸太田町	20,448	14,901	14,661	2,954	2,153	6,062	6,922	3,373	2,426	342.3	安芸太田町
北広島町	100,441	50,726	40,800	5,151	2,602	8,139	19,498	12,341	8,107	646.2	北広島町
大崎町	31,408	16,787	16,573	3,820	2,041	7,706	8,223	4,076	2,818	43.3	大崎町
世羅町	42,133	39,909	37,219	2,466	2,336	5,204	17,085	8,097	6,855	278.3	世羅町
高石町	22,215	20,113	19,855	2,231	2,020	4,655	9,959	4,772	3,408	381.8	高石町

※1 人口は、「広島県人口移動統計調査」(県統計課)の各年度10月1日現在の人口による。

※2 市町内就業者数は、市町内で就業する者の数で、市町民経済計算による推計値。

※3 市町民雇用者数は、市町内に居住する雇用者の数で、市町民経済計算による推計値。

※4 面積は、「全国都道府県市区町村別面積調」(国土地理院)の各年度10月1日現在の面積による。

1-2 平成24年度 主要指標 (関連指標含む) 【 構成比、地域差指数 】

市町名	市町内総生産 (%)		市町民分配所得 (%)		市町民家計可処分所得 (%)		人口1人当たり指標		就業者1人当たり市町内総生産 ※	(参考)人口 (%)	市町内就業者数 (%)	市町民雇用者数 (%)	(参考)面積 (%)	市町名
	市町内総生産 ※	市町民分配所得	市町民家計可処分所得	市町民分配所得 ※	市町民家計可処分所得 ※	市町内総生産 ※	市町民家計可処分所得 ※							
県	100.0	100.0	100.0	100.0	100.0	100.0	100.0	100.0	100.0	100.0	100.0	100.0	100.0	県
広島市	45.2	44.9	43.5	108.8	109.0	104.9	105.4	41.5	42.9	43.0	7.9	43.0	10.7	広島市
呉市	9.0	8.2	8.4	108.8	108.8	101.5	116.4	8.3	7.7	7.9	7.9	7.9	4.2	広島市
竹原市	0.9	0.8	0.9	88.7	88.7	93.9	102.7	1.0	0.8	0.8	0.8	0.8	1.4	広島市
三原市	3.4	3.1	3.3	99.0	99.0	94.8	97.1	3.5	3.5	3.4	3.4	3.4	5.6	広島市
尾道市	4.7	4.5	4.8	93.5	90.7	96.9	98.0	5.0	4.8	4.5	4.5	4.5	3.4	広島市
福山市	13.9	15.3	15.8	85.5	94.3	97.5	85.1	16.2	16.3	16.3	16.3	16.3	6.1	広島市
山口市	1.5	1.3	1.4	106.8	89.5	96.1	98.6	1.5	1.6	1.4	1.4	1.4	2.3	広島市
中津市	1.7	1.7	1.8	86.7	88.4	91.7	81.3	1.9	2.1	1.8	1.8	1.8	9.2	広島市
原市	1.1	1.1	1.2	78.1	79.8	90.0	77.4	1.4	1.4	1.2	1.2	1.2	9.2	広島市
竹原市	1.1	1.0	1.0	148.1	101.9	97.6	143.7	1.0	1.0	0.9	0.9	0.9	14.7	広島市
大田市	7.3	6.6	6.1	108.8	98.6	91.7	110.9	6.7	6.6	6.8	6.8	6.8	7.5	広島市
東広島市	2.8	3.9	4.0	71.1	89.7	100.0	89.7	4.0	3.2	4.1	4.1	4.1	5.8	広島市
廿日町	1.0	0.9	1.0	89.7	86.4	90.5	86.4	1.1	1.1	1.0	1.0	1.0	7.5	広島市
安芸高田市	0.5	0.8	0.8	57.5	84.2	93.7	65.5	0.9	0.8	0.8	0.8	0.8	6.3	広島市
江田町	1.4	1.8	1.8	81.0	103.1	102.5	71.0	1.1	2.0	1.8	1.8	1.8	1.2	広島市
高田町	1.2	1.0	1.0	119.7	104.0	97.2	121.8	1.8	1.0	1.1	1.1	1.1	0.1	広島市
府中町	1.2	1.0	1.0	119.7	104.0	97.2	121.8	1.8	1.0	1.1	1.1	1.1	0.1	広島市
海田町	0.4	0.7	0.8	44.7	80.8	92.3	78.6	0.8	0.5	0.8	0.8	0.8	0.2	広島市
熊野町	0.6	0.5	0.4	138.3	97.9	93.3	112.4	0.5	0.6	0.4	0.4	0.4	0.2	広島市
太田町	0.2	0.2	0.2	78.0	77.4	92.3	80.5	0.2	0.2	0.2	0.2	0.2	4.0	広島市
安芸太田町	0.9	0.6	0.6	136.0	93.6	91.2	108.1	0.7	0.9	0.6	0.6	0.6	7.6	広島市
北広島町	0.3	0.2	0.3	100.8	84.0	87.8	102.3	0.3	0.3	0.2	0.2	0.2	0.5	広島市
大府町	0.4	0.5	0.6	65.1	84.0	94.9	69.1	0.6	0.6	0.5	0.5	0.5	3.3	広島市
世羅町	0.2	0.3	0.3	58.9	72.7	86.9	61.8	0.3	0.3	0.3	0.3	0.3	4.5	広島市
高石町	0.2	0.3	0.3	58.9	72.7	86.9	61.8	0.3	0.3	0.3	0.3	0.3	4.5	広島市

※印の項目は県値を100とした地域差指数

1-1 平成25年度 主要指標 (関連指標含む) 【実 額】

(主要指標)

(関連指標)

市町名	市町内 総生産 (百万円)	市町民 分配所得 (百万円)	市町民家計 可処分所得 (百万円)	人口1人当たり指標		就業者 1人当たり 市町内総生産 (千円)	(参考) 人 口 ※1 (人)	市町内 就業者数 ※2 (人)	市町民 雇着者数 ※3 (人)	(参考) 面 積 ※4 (km <sup>2</sup> )	市町名
				市町内 総生産 (千円)	市町民 分配所得 (千円)						
県 計	11,167,631	8,253,921	6,582,325	2,896	2,309	7,796	2,850,170	1,432,431	1,266,056	8,479.8	県 計
広島市	5,050,023	3,738,845	2,895,698	3,150	2,440	8,194	1,186,793	616,287	547,225	905.4	広島市
呉市	1,004,638	673,522	542,436	4,311	2,328	9,189	233,025	109,334	99,155	353.9	呉市
竹原市	90,723	66,318	59,126	3,306	2,155	7,498	27,441	12,100	10,623	118.3	竹原市
三原市	373,201	254,977	213,481	3,818	2,184	7,598	97,744	49,116	41,940	471.2	三原市
尾道市	525,994	367,123	309,781	3,730	2,197	7,722	141,033	68,119	57,124	284.9	尾道市
福山市	1,656,965	1,027,979	1,027,979	3,569	2,214	7,112	464,312	232,979	205,943	518.2	福山市
山口市	132,323	101,001	89,861	3,233	2,196	5,973	40,924	22,155	17,232	195.7	山口市
中津市	192,252	140,935	116,826	3,502	2,128	6,547	54,893	29,364	23,060	778.2	中津市
原市	114,177	87,483	78,541	2,987	2,054	5,841	38,230	19,546	14,789	1,246.6	原市
竹島市	148,580	82,056	63,611	5,262	2,253	10,159	28,237	14,626	11,685	78.6	竹島市
広島市	777,918	542,241	406,801	4,074	2,130	8,242	190,970	94,385	86,773	635.3	広島市
日田市	332,478	321,213	266,454	2,905	2,328	7,196	114,468	46,205	51,793	489.4	日田市
安芸高田市	100,256	72,979	63,810	3,310	2,107	6,288	30,289	15,944	12,267	537.8	安芸高田市
高田町	57,310	60,993	54,751	2,266	2,165	5,103	25,288	11,231	10,144	101.0	高田町
江府町	160,231	151,645	121,900	3,164	2,407	5,484	50,641	29,219	23,540	10.5	江府町
中野町	117,530	84,151	63,418	4,162	2,246	8,382	28,240	14,021	13,640	13.8	中野町
海田町	40,373	55,381	51,123	1,684	2,309	5,831	23,980	6,924	10,135	33.6	海田町
熊野町	71,920	38,252	28,497	1,684	2,132	5,831	13,065	8,256	5,467	15.7	熊野町
安芸太田町	21,177	15,387	14,568	3,137	2,158	6,358	6,750	3,331	2,389	342.3	安芸太田町
北広島町	104,496	53,399	41,015	5,419	2,127	8,443	19,285	12,376	8,100	646.2	北広島町
大崎町	28,441	17,031	16,405	3,504	2,021	6,912	8,116	4,115	2,838	43.3	大崎町
世羅町	43,690	40,652	36,890	2,599	2,195	5,394	16,810	8,099	6,817	278.3	世羅町
高田町	22,937	20,253	19,354	2,380	2,009	4,879	9,636	4,701	3,377	381.8	高田町

※1 人口は、「広島県人口移動統計調査」(県統計課)の各年度10月1日現在の人口による。

※2 市町内就業者数は、市町内で就業する者の数で、市町民経済計算による推計値。

※3 市町民雇着者数は、市町内に居住する雇着者の数で、市町民経済計算による推計値。

※4 面積は、「全国都道府県市区町村別面積調」(国土地理院)の各年度10月1日現在の面積による。

1-2 平成25年度 主要指標 (関連指標含む) 【 構成比、地域差指数 】

(主要指標)

(関連指標)

市町名	市町内 総生産 (%)	市町民 分配所得 (%)	市町民家計 可処分所得 (%)	人口1人当たり指標		就業者 1人当たり 市町内総生産 ※	(参考) 人口 (%)	市町内 就業者数 (%)	市町民 雇用者数 (%)	(参考) 面積 (%)	市町名
				市町内 総生産 ※	市町民 分配所得 ※						
県	100.0	100.0	100.0	100.0	100.0	100.0	100.0	100.0	100.0	100.0	県
広島市	45.3	45.3	44.0	108.6	108.8	105.1	41.6	43.0	43.2	10.7	広島市
呉市	9.0	8.2	8.2	110.0	99.8	117.9	8.2	7.6	7.8	4.2	呉市
竹原市	0.8	0.8	0.9	84.4	83.5	96.2	1.0	0.8	0.8	1.4	竹原市
三原市	3.3	3.1	3.2	97.4	90.1	94.6	3.4	3.4	3.3	5.6	三原市
尾道市	4.7	4.4	4.7	95.2	89.9	99.1	4.9	4.8	4.5	3.4	尾道市
福山市	14.8	15.4	15.6	91.1	94.3	91.2	16.3	16.3	16.3	6.1	福山市
山中	1.2	1.4	1.4	82.5	85.2	76.6	1.4	1.5	1.4	2.3	山中
次原	1.7	1.7	1.8	89.4	88.6	84.0	1.9	2.0	1.8	9.2	次原
竹原市	1.0	1.1	1.2	76.2	79.0	74.9	1.3	1.4	1.2	14.7	竹原市
大原	1.3	1.0	1.0	134.3	100.3	130.3	1.0	1.0	0.9	0.9	大原
東広島市	7.0	6.6	6.2	104.0	98.0	105.7	6.7	6.6	6.9	7.5	東広島市
廿日市	3.0	3.9	4.0	74.1	96.9	92.3	4.0	3.2	4.1	5.8	廿日市
安芸高田市	0.9	0.9	1.0	84.5	83.2	80.7	1.1	1.1	1.0	6.3	安芸高田市
江田町	0.5	0.7	0.8	57.8	83.3	65.5	0.9	0.8	0.8	1.2	江田町
府中町	1.4	1.8	1.9	80.8	103.4	70.3	1.8	2.0	1.9	0.1	府中町
海田町	1.1	1.0	1.0	106.2	102.9	107.5	1.0	1.0	1.1	0.2	海田町
熊野町	0.4	0.7	0.8	43.0	79.7	74.8	0.8	0.5	0.4	0.4	熊野町
坂田町	0.6	0.5	0.4	140.5	101.1	111.7	0.5	0.6	0.4	0.2	坂田町
安芸太田町	0.2	0.2	0.2	80.1	78.7	81.6	0.2	0.2	0.2	4.0	安芸太田町
北広島市	0.9	0.6	0.6	138.3	95.6	108.3	0.7	0.9	0.6	7.6	北広島市
大府町	0.3	0.2	0.2	89.4	72.4	88.7	0.3	0.3	0.2	0.5	大府町
世羅町	0.4	0.5	0.6	66.3	83.5	69.2	0.6	0.6	0.5	3.3	世羅町
高石	0.2	0.2	0.3	60.7	72.6	62.6	0.3	0.3	0.3	4.5	高石
計	100.0	100.0	100.0	100.0	100.0	100.0	100.0	100.0	100.0	100.0	計

※印の項目は県値を100とした地域差指数

1-1-1 平成26年度 主要指標 (関連指標含む) 【実 額】

(主要指標)

(関連指標)

市町名	市町内 総生産 (百万円)	市町民 分配所得 (百万円)	市町民家計 可処分所得 (百万円)	人口1人当たり指標		就業者 1人当たり 市町内総生産 (千円)	(参考) 人 口 ※1 (人)	市町内 就業者数 ※2 (人)	市町民 雇用者数 ※3 (人)	(参考) 面 積 ※4 (km <sup>2</sup> )	市町名
				市町内 総生産 (千円)	市町民 分配所得 (千円)						
県 計	11,786,011	8,593,324	6,644,681	4,140	3,018	8,237	2,846,957	1,430,791	1,267,882	8,479.4	県 計
広島市	5,348,704	3,916,772	2,949,644	4,493	3,290	8,655	1,190,506	618,003	550,898	906.5	広島市
呉市	1,018,564	688,827	539,344	4,414	2,985	9,433	230,752	107,975	98,069	352.8	呉市
竹原市	89,669	67,462	58,782	3,327	2,503	7,412	26,948	12,097	10,573	118.2	竹原市
三原市	412,184	265,815	211,713	4,251	2,741	8,632	96,969	47,749	41,145	471.5	三原市
尾道市	522,710	374,504	307,906	3,745	2,683	7,692	139,578	67,952	56,854	285.1	尾道市
福山市	1,780,791	1,323,379	1,036,323	3,833	2,848	7,675	464,621	232,015	205,949	518.1	福山市
山口市	151,623	105,547	89,150	3,755	2,614	6,960	40,378	21,786	16,955	195.8	山口市
中津市	194,067	143,086	115,692	3,577	2,638	6,680	54,247	29,050	22,957	778.1	中津市
原市	116,021	87,796	76,602	3,079	2,330	5,983	37,681	19,393	14,715	1,246.5	原市
竹田市	164,085	86,150	63,321	5,828	3,060	11,228	28,154	14,614	11,673	78.7	竹田市
広島市	821,579	571,839	417,023	4,281	2,980	8,671	191,903	94,750	87,203	635.2	広島市
廿日市	344,200	328,953	265,726	3,006	2,873	7,340	114,505	46,892	52,139	489.5	廿日市
安芸高田市	102,774	74,082	62,785	3,445	2,483	6,486	29,837	15,846	12,194	537.8	安芸高田市
江田町	57,520	61,782	54,168	2,317	2,489	5,191	24,827	11,081	10,058	100.7	江田町
府中町	171,335	160,164	126,317	3,369	3,150	5,799	50,851	29,547	23,714	10.4	府中町
海田町	127,827	89,515	65,305	4,482	3,139	9,069	28,521	14,095	13,740	13.8	海田町
熊野町	41,249	56,822	51,582	1,725	2,376	5,937	23,912	6,948	10,100	33.8	熊野町
安芸太田町	79,561	40,610	28,463	6,158	3,143	9,511	12,919	8,365	5,481	15.7	安芸太田町
北広島町	22,249	15,383	13,930	3,380	2,337	6,754	6,583	3,294	2,356	341.9	北広島町
大崎町	116,088	55,952	40,301	6,050	2,916	9,341	19,187	12,428	8,106	646.2	大崎町
世羅町	32,854	17,855	15,903	4,072	2,213	7,898	8,069	4,160	2,862	43.1	世羅町
高松町	44,592	40,789	36,206	2,692	2,462	5,496	16,566	8,113	6,789	278.1	高松町
石高町	25,765	20,242	18,495	2,728	2,144	5,556	9,443	4,637	3,352	382.0	石高町

※1 人口は、「広島県人口移動統計調査」(県統計課)の各年度10月1日現在の人口による。

※2 市町内就業者数は、市町内で就業する者の数で、市町民経済計算による推計値。

※3 市町民雇用者数は、市町内に居住する雇用者の数で、市町民経済計算による推計値。

※4 面積は、「全国都道府県市区町村別面積調」(国土地理院)の各年度10月1日現在の面積による。

1-2 平成26年度 主要指標 (関連指標含む) 【 構成比、地域差指数 】

(主要指標)

(関連指標)

市町名	市町内 総生産 (%)	市町民 分配所得 (%)	市町民家計 可処分所得 (%)	人口1人当たり指標		就業者 1人当たり 市町内総生産 ※	(参考) 人口 (%)	市町内 就業者数 (%)	市町民 雇用者数 (%)	(参考) 面積 (%)	市町名
				市町内 総生産 ※	市町民 分配所得 ※						
県計	100.0	100.0	100.0	100.0	100.0	100.0	100.0	100.0	100.0	100.0	県計
広島市	45.4	45.6	44.4	108.5	109.0	105.1	41.8	43.5	43.5	10.7	広島市
呉市	8.6	8.0	8.1	106.6	98.9	114.5	8.1	7.5	7.7	4.2	呉市
竹原市	0.8	0.8	0.9	80.4	82.9	90.0	0.9	0.8	0.8	1.4	竹原市
三尾市	3.5	3.1	3.2	102.7	90.8	104.8	3.4	3.3	3.2	5.6	三尾市
尾道市	4.4	4.4	4.6	90.5	88.9	93.4	4.9	4.7	4.5	3.4	尾道市
福山市	15.1	15.4	15.6	92.6	94.4	93.2	16.3	16.2	16.2	6.1	福山市
山中市	1.3	1.2	1.3	90.7	86.6	84.5	1.4	1.5	1.3	2.3	山中市
次原市	1.6	1.7	1.7	86.4	87.4	81.1	1.9	2.0	1.8	9.2	次原市
原竹市	1.0	1.0	1.2	74.4	77.2	72.6	1.3	1.4	1.2	14.7	原竹市
大田市	1.4	1.0	1.0	140.8	101.4	136.3	1.0	1.0	0.9	0.9	大田市
東広島市	7.0	6.7	6.3	103.4	98.7	105.3	6.7	6.6	6.9	7.5	東広島市
廿日市	2.9	3.8	4.0	72.6	95.2	89.1	4.0	3.3	4.1	5.8	廿日市
安芸高田市	0.9	0.9	0.9	83.2	82.3	78.7	4.0	1.1	1.0	6.3	安芸高田市
江田町	0.5	0.7	0.8	56.0	82.5	63.0	0.9	0.8	0.8	1.2	江田町
府中町	1.5	1.9	1.9	81.4	104.4	70.4	1.8	2.1	1.9	0.1	府中町
海田町	1.1	1.0	1.0	108.3	104.0	110.1	1.0	1.0	1.1	0.2	海田町
熊野町	0.3	0.7	0.8	41.7	78.7	72.1	0.8	0.8	0.4	0.4	熊野町
坂田町	0.7	0.5	0.4	148.7	104.1	115.5	0.5	0.6	0.4	0.2	坂田町
安芸太田町	0.2	0.2	0.2	81.6	77.4	82.0	0.2	0.2	0.2	4.0	安芸太田町
北広島町	1.0	0.7	0.6	146.1	96.6	113.4	0.7	0.9	0.6	7.6	北広島町
大島町	0.3	0.2	0.2	98.4	73.3	95.9	0.3	0.3	0.2	0.5	大島町
世羅町	0.4	0.5	0.5	65.0	81.6	66.7	0.6	0.6	0.5	3.3	世羅町
高石町	0.2	0.2	0.3	65.9	71.0	67.5	0.3	0.3	0.3	4.5	高石町

※印の項目は県値を100とした地域差指数

1-1-1 平成27年度 主要指標 (関連指標含む) 【実 額】

(主要指標)

(関連指標)

市町名	市町内 総生産 (百万円)	市町民 分配所得 (百万円)	市町民家計 可処分所得 (百万円)	人口1人当たり指標		就業者 1人当たり 市町内総生産 (千円)	(参考) 人 口 ※1 (人)	市町内 就業者数 ※2 (人)	市町民 雇用者数 ※3 (人)	(参考) 面 積 ※4 (km <sup>2</sup> )	市町名
				市町内 総生産 (千円)	市町民 分配所得 (千円)						
県 計	12,366,817	9,043,652	6,804,468	3,180	2,393	8,594	2,843,990	1,438,963	1,278,287	8,479.5	県 計
広島市	5,506,078	4,118,402	3,032,943	3,449	2,540	8,825	1,194,034	623,937	538,305	906.5	広島市
呉市	1,063,369	717,997	544,651	3,142	2,383	9,905	228,552	107,358	97,642	352.8	呉市
竹原市	113,052	72,915	59,125	2,759	2,237	9,285	26,426	12,176	10,593	118.2	竹原市
三原市	394,480	273,970	215,613	2,848	2,241	8,441	96,194	46,736	40,638	471.6	三原市
尾道市	512,658	389,505	314,864	2,810	2,271	8,441	138,626	68,246	56,965	285.1	尾道市
福山市	1,989,242	1,409,317	1,060,736	3,032	2,282	8,551	464,811	232,627	207,339	518.1	福山市
山口市	146,850	109,039	90,635	2,721	2,262	6,808	40,069	21,569	16,794	195.8	山口市
中津市	189,772	147,302	117,280	2,747	2,187	6,559	53,615	28,935	23,008	778.1	中津市
原市	120,557	91,447	77,373	2,472	2,091	6,224	37,000	19,371	14,742	1,246.5	原市
竹田市	165,172	90,269	64,494	3,240	2,315	11,235	27,865	14,701	11,740	78.7	竹田市
広島市	1,012,248	623,116	427,535	3,230	2,216	10,570	192,907	95,764	88,222	635.2	広島市
廿日市	352,369	344,050	273,982	2,994	2,384	7,355	114,906	47,912	52,838	489.5	廿日市
安芸高田市	114,100	78,488	63,773	2,662	2,163	7,196	29,488	15,856	12,205	537.8	安芸高田市
江田町	58,437	64,546	55,210	2,401	2,268	5,310	24,339	11,006	10,040	100.7	江田町
府中町	140,295	162,200	130,064	3,177	2,548	4,664	51,053	30,082	24,048	10.4	府中町
海田町	124,462	93,622	67,803	3,266	2,365	8,724	28,667	14,267	13,933	13.8	海田町
野市	42,327	58,971	52,762	2,482	2,221	6,030	23,755	7,019	10,132	33.8	野市
熊野町	84,756	43,119	29,040	3,383	2,278	9,933	12,747	8,533	5,532	15.7	熊野町
安芸太田町	21,954	15,787	13,915	2,439	2,150	6,693	6,472	3,280	2,340	341.9	安芸太田町
北広島町	104,908	56,835	41,027	3,004	2,169	8,349	18,918	12,566	8,168	646.2	北広島町
大崎町	38,435	19,537	16,197	2,445	2,027	9,076	7,992	4,235	2,906	43.1	大崎町
世羅町	45,658	42,147	36,685	2,580	2,246	5,580	16,337	8,183	6,808	278.1	世羅町
高石町	25,638	21,070	18,762	2,286	2,036	5,566	9,217	4,606	3,350	382.0	高石町

※1 人口は、「広島県人口移動統計調査」(県統計課)の各年度10月1日現在の人口による。

※2 市町内就業者数は、市町内で就業する者の数で、市町民経済計算による推計値。

※3 市町民雇用者数は、市町内に居住する雇用者の数で、市町民経済計算による推計値。

※4 面積は、「全国都道府県市区町村別面積調」(国土地理院)の各年度10月1日現在の面積による。

1-2 平成27年度 主要指標 (関連指標含む) 【 構成比、地域差指数 】

市町名	市町内総生産 (%)		市町民計可処分所得 (%)		人口1人当たり指標		就業者1人当たり市町内総生産 ※		(参考)人口 (%)	市町内就業者数 (%)	市町民雇用者数 (%)	(参考)面積 (%)	市町名
	市町内総生産	市町民計可処分所得	市町民分配所得	市町民分配所得	市町内総生産	市町民分配所得	市町民計可処分所得	市町民計可処分所得					
県	100.0	100.0	100.0	100.0	100.0	100.0	100.0	100.0	100.0	100.0	100.0	100.0	県
広島市	44.5	45.5	7.9	8.0	108.5	106.0	106.1	102.7	42.0	43.4	43.7	10.7	広島市
呉市	8.6	0.9	0.8	0.9	98.8	99.6	99.6	115.3	8.0	7.5	7.6	4.2	広島市
竹原市	3.2	3.0	3.0	3.2	86.8	93.5	93.5	108.0	3.4	0.8	0.8	1.4	広島市
三尾市	4.1	4.3	4.6	4.6	89.6	93.6	93.6	98.2	4.9	3.2	3.2	5.6	広島市
福山市	16.1	15.6	15.6	15.6	88.4	94.9	94.9	87.4	16.3	4.7	4.5	3.4	広島市
山中	1.2	1.2	1.3	1.3	95.3	95.4	95.4	99.5	1.4	16.2	16.2	6.1	福山市
次原	1.5	1.6	1.7	1.7	85.6	94.5	94.5	79.2	1.9	1.5	1.3	2.3	福山市
竹原市	1.0	1.0	1.1	1.1	86.4	91.4	91.4	76.3	1.3	2.0	1.8	9.2	福山市
広島市	1.3	1.0	0.9	0.9	77.7	87.4	87.4	72.4	1.0	1.0	1.2	14.7	福山市
広島市	8.2	6.9	6.3	6.3	101.9	96.7	96.7	130.7	6.8	1.3	0.9	0.9	大東市
広島市	2.8	3.8	4.0	4.0	101.6	92.6	92.6	123.0	4.0	6.7	6.9	7.5	大東市
高田	0.9	0.9	0.9	0.9	94.2	99.6	99.6	85.6	1.0	3.3	4.1	5.8	大東市
高田	0.5	0.7	0.8	0.8	83.7	90.4	90.4	83.7	1.0	1.1	1.0	7.5	大東市
高田	1.1	1.8	1.9	1.9	83.4	94.8	94.8	61.8	0.9	0.8	0.8	6.3	安芸市
高田	1.0	1.0	1.0	1.0	99.9	106.5	106.5	54.3	1.8	2.1	1.9	1.2	安芸市
高田	0.3	0.7	0.8	0.8	102.7	98.8	98.8	101.5	1.0	1.0	1.1	0.1	安芸市
高田	0.7	0.5	0.4	0.4	78.1	92.8	92.8	70.2	0.8	0.5	0.4	0.2	江府市
高田	0.2	0.2	0.2	0.2	106.4	95.2	95.2	115.6	0.4	0.6	0.8	0.4	江府市
高田	0.2	0.2	0.2	0.2	76.7	89.8	89.8	77.9	0.7	0.2	0.2	0.2	江府市
高田	0.8	0.6	0.6	0.6	94.5	90.6	90.6	97.1	0.7	0.9	0.6	4.0	海熊町
高田	0.3	0.3	0.2	0.2	76.9	84.7	84.7	105.6	0.3	0.3	0.2	7.6	海熊町
高田	0.4	0.5	0.5	0.5	81.1	93.9	93.9	64.9	0.6	0.6	0.5	0.5	海熊町
高田	0.2	0.2	0.2	0.2	71.9	85.1	85.1	64.8	0.3	0.3	0.3	3.3	海熊町

※印の項目は県値を100とした地域差指数

1-1 平成28年度 主要指標 (関連指標含む) 【実額】

(主要指標)

(関連指標)

市町名	市町内 総生産 (百万円)	市町民 分配所得 (百万円)	市町民家計 可処分所得 (百万円)	人口1人当たり指標		就業者 1人当たり 市町内総生産 (千円)	(参考) 人口 ※1 (人)	市町内 就業者数 ※2 (人)	市町民 雇用者数 ※3 (人)	(参考) 面積 ※4 (km <sup>2</sup> )	市町名
				市町内 総生産 (千円)	市町民 分配所得 (千円)						
県計	12,433,329	9,074,653	6,829,434	4,379	3,196	8,602	2,839,464	1,445,390	1,287,400	8,479.5	県計
広島市	5,625,279	4,156,644	3,060,068	4,700	3,473	8,960	1,196,800	627,835	563,154	906.5	広島市
呉市	1,074,975	717,964	540,869	4,740	3,166	10,050	226,772	106,959	97,557	352.8	呉市
竹原市	107,695	71,111	58,308	4,143	2,735	8,975	25,997	12,000	10,447	118.2	竹原市
三原市	364,288	268,777	214,917	3,822	2,820	7,831	95,305	46,518	40,592	471.6	三原市
尾道市	498,186	387,265	314,159	3,625	2,818	7,305	137,441	68,200	57,021	285.1	尾道市
福山市	1,920,173	1,403,496	1,065,314	4,131	3,020	8,191	464,807	234,422	209,675	518.1	福山市
山中町	165,746	111,450	90,285	4,180	2,811	7,737	39,654	21,422	16,724	195.8	山中町
次原市	187,725	146,056	116,549	3,531	2,747	6,486	53,161	28,942	23,095	778.1	次原市
原竹市	119,419	91,183	77,264	3,286	2,509	6,244	36,340	19,125	14,626	1,246.5	原竹市
広島市	178,171	91,823	64,403	6,448	3,323	12,146	27,631	14,669	11,710	78.7	広島市
日高市	963,618	614,304	426,046	4,981	3,176	9,881	193,447	97,523	89,769	635.2	日高市
安芸高田市	357,970	345,447	274,091	3,120	3,010	7,380	114,748	48,503	53,312	489.5	安芸高田市
高田町	112,060	77,967	63,760	3,874	2,695	7,032	2,204	15,936	12,171	537.8	高田町
江田町	58,644	63,534	53,902	2,445	2,649	5,377	23,984	10,906	9,931	100.7	江田町
中野町	174,390	170,111	132,269	3,407	3,324	5,767	51,179	30,240	24,361	10.4	中野町
海田町	121,513	94,950	69,266	4,206	3,287	8,485	28,889	14,321	14,127	13.8	海田町
熊野町	44,225	59,188	52,673	1,877	2,512	6,338	23,566	6,978	10,127	33.8	熊野町
安芸太田町	82,541	42,861	29,073	6,468	3,359	9,801	12,761	8,422	5,607	15.7	安芸太田町
北広島町	20,946	15,425	13,690	3,308	2,436	6,477	6,332	3,234	2,317	341.9	北広島町
大崎町	122,631	59,312	41,213	6,531	3,159	9,855	18,778	12,443	8,160	646.2	大崎町
世羅町	43,120	19,850	15,764	5,515	2,539	10,410	7,819	4,142	2,833	43.1	世羅町
高石町	61,325	44,398	36,808	3,803	2,754	7,578	16,124	8,093	6,747	278.1	高石町
神石高原町	28,690	21,537	18,740	3,187	2,392	6,296	9,003	4,557	3,337	382.0	神石高原町

※1 人口は、「広島県人口移動統計調査」(県統計課)の各年度10月1日現在の人口による。

※2 市町内就業者数は、市町内で就業する者の数で、市町民経済計算による推計値。

※3 市町民雇用者数は、市町内に居住する雇用の数で、市町民経済計算による推計値。

※4 面積は、「全国都道府県市区町村別面積調」(国土地理院)の各年度10月1日現在の面積による。

1-2 平成28年度 主要指標 (関連指標含む) 【 構成比、地域差指数 】

(主要指標)

(関連指標)

市町名	市町内 総生産 (%)	市町民 分配所得 (%)	市町民家計 可処分所得 (%)	人口1人当たり指標		就業者 1人当たり 市町内総生産 ※	(参考) 人口 (%)	市町内 就業者数 (%)	市町民 雇着者数 (%)	(参考) 面積 (%)	市町名
				市町内 総生産 ※	市町民 分配所得 ※						
県	100.0	100.0	100.0	100.0	100.0	100.0	100.0	100.0	100.0	100.0	計
広島市	45.2	45.8	44.8	107.3	108.7	104.2	42.1	43.4	43.7	10.7	広島市
呉市	8.6	7.9	7.9	108.2	99.1	116.8	8.0	7.4	7.6	4.2	広島市
竹原市	0.9	0.8	0.9	94.6	85.6	104.3	0.9	0.8	0.8	1.4	広島市
三原市	2.9	3.0	3.1	87.3	88.2	91.0	3.4	3.2	3.2	5.6	広島市
尾道市	4.0	4.3	4.6	82.8	88.2	84.9	4.8	4.7	4.4	3.4	広島市
福山市	15.4	15.5	15.6	94.3	94.5	95.2	16.4	16.2	16.3	6.1	福山市
山中	1.3	1.2	1.3	95.5	88.0	89.9	1.4	1.5	1.3	2.3	福山市
次原	1.5	1.6	1.7	80.6	86.0	75.4	1.9	2.0	1.8	9.2	福山市
原竹	1.0	1.0	1.1	75.0	78.5	72.6	1.3	1.3	1.1	14.7	福山市
大東	1.4	1.0	0.9	147.2	104.0	141.2	1.0	1.0	0.9	0.9	大東市
広島市	7.8	6.8	6.2	113.7	99.4	114.9	6.8	6.7	7.0	7.5	大東市
日高	2.9	3.8	4.0	71.2	94.2	85.8	4.0	3.4	4.1	5.8	大東市
安芸市	0.9	0.9	0.9	88.5	84.3	91.6	1.0	1.1	0.9	6.3	大東市
高島	0.5	0.7	0.8	55.8	82.9	62.5	0.8	0.8	0.8	1.2	大東市
江田	1.4	1.9	1.9	77.8	104.0	67.0	1.8	2.1	1.9	0.1	江田町
中野	1.0	1.0	1.0	96.0	102.8	98.6	1.0	1.0	1.1	0.2	江田町
田野	0.4	0.7	0.8	42.9	78.6	73.7	0.4	0.5	0.4	0.4	江田町
海野	0.7	0.5	0.4	147.7	105.1	113.9	0.4	0.6	0.4	0.2	海野町
熊野	0.2	0.2	0.2	75.5	76.2	75.3	0.2	0.2	0.2	4.0	熊野町
太田	1.0	0.7	0.6	149.1	98.8	114.6	0.7	0.9	0.6	7.6	熊野町
北島	0.3	0.2	0.2	125.9	79.4	121.0	0.3	0.3	0.2	0.5	北島町
大上	0.5	0.5	0.5	86.8	86.2	88.1	0.6	0.6	0.5	7.6	北島町
世羅	0.2	0.2	0.3	72.8	74.8	73.2	0.3	0.3	0.3	3.3	世羅町
高石	0.2	0.2	0.3	72.8	74.8	73.2	0.3	0.3	0.3	4.5	高石町

※印の項目は県値を100とした地域差指数

1-1 平成29年度 主要指標 (関連指標含む) 【実 額】

(主要指標)

(関連指標)

市町名	市町内 総生産 (百万円)	市町民 分配所得 (百万円)	市町民家計 可処分所得 (百万円)	人口1人当たり指標		就業者 1人当たり 市町内総生産 (千円)	(参考) 人 口 ※1 (人)	市町内 就業者数 ※2 (人)	市町民 雇用者数 ※3 (人)	(参考) 面 積 ※4 (km <sup>2</sup> )	市町名
				市町内 総生産 (千円)	市町民 分配所得 (千円)						
県 計	12,535,900	9,255,356	7,002,258	4,427	3,268	8,637	2,832,007	1,451,498	1,295,985	8,479.6	県 計
広島市	5,754,508	4,266,324	3,151,988	4,798	3,557	9,111	1,199,390	631,577	567,763	906.7	広島市
呉市	1,124,177	730,291	547,513	5,021	3,262	10,553	223,884	106,531	97,421	352.8	呉市
竹原市	104,264	70,906	58,676	4,075	2,771	8,819	25,589	11,823	10,299	118.2	竹原市
三原市	401,702	275,160	216,332	4,268	2,923	8,678	94,128	46,289	40,526	471.6	三原市
尾道市	536,674	396,320	318,269	3,954	2,920	7,877	135,734	68,135	57,049	285.1	尾道市
福山市	1,784,431	1,413,942	1,097,309	3,846	3,047	7,556	463,999	236,163	211,933	518.1	福山市
山口市	160,526	111,629	91,306	4,089	2,843	7,547	39,261	21,270	16,647	195.8	山口市
中津市	192,055	148,669	118,982	3,660	2,833	6,636	52,470	28,941	23,171	778.1	中津市
原市	121,975	92,015	78,086	3,418	2,578	6,462	35,687	18,877	14,504	778.1	原市
竹田市	214,096	97,177	65,336	7,824	3,551	14,631	27,364	14,633	11,675	1,246.5	竹田市
広島市	908,822	623,924	441,556	4,683	3,215	9,154	194,059	99,286	91,298	635.2	広島市
東広島市	371,087	354,545	281,846	3,227	3,083	7,560	114,999	49,087	53,762	489.5	東広島市
安芸高田市	116,631	78,912	64,563	4,127	2,792	7,284	2,284	16,012	12,132	537.8	安芸高田市
江田町	56,716	62,736	53,383	2,418	2,675	5,250	23,453	10,803	9,816	100.7	江田町
府中町	159,510	170,420	134,559	3,120	3,334	5,249	51,122	30,389	24,665	10.4	府中町
海田町	122,749	97,647	71,858	4,202	3,342	8,541	29,214	14,371	14,316	13.8	海田町
熊野町	44,200	60,110	53,644	1,888	2,568	6,373	23,409	6,936	10,118	33.8	熊野町
安芸太田町	82,327	43,473	29,765	6,397	3,378	9,907	12,870	8,310	5,680	15.7	安芸太田町
北広島町	21,013	15,313	13,623	3,410	2,485	6,591	6,163	3,188	2,295	341.9	北広島町
大崎上島町	134,869	61,464	42,079	7,256	3,307	10,949	18,586	12,318	8,148	646.2	大崎上島町
世羅町	38,159	19,064	15,892	4,983	2,489	9,422	7,658	4,050	2,760	43.1	世羅町
高石町	50,879	43,058	37,024	3,201	2,709	6,358	15,895	8,002	6,685	278.1	高石町
神石高原町	34,531	22,255	18,670	3,919	2,526	7,660	8,811	4,508	3,323	382.0	神石高原町

※1 人口は、「広島県人口移動統計調査」(県統計課)の各年度10月1日現在の人口による。

※2 市町内就業者数は、市町内で就業する者の数で、市町民経済計算による推計値。

※3 市町民雇用者数は、市町内に居住する雇用者の数で、市町民経済計算による推計値。

※4 面積は、「全国都道府県市区町村別面積調」(国土地理院)の各年度10月1日現在の面積による。

1-2 平成29年度 主要指標 (関連指標含む) 【 構成比、地域差指数 】

(主要指標)

(関連指標)

市町名	市町内 総生産 (%)	市町民 分配所得 (%)	市町民家計 可処分所得 (%)	人口1人当たり指標		就業者 1人当たり 市町内総生産 ※	(参考) 人口 (%)	市町内 就業者数 (%)	市町民 雇用者数 (%)	(参考) 面積 (%)	市町名
				市町内 総生産 ※	市町民 分配所得 ※						
県	100.0	100.0	100.0	100.0	100.0	100.0	100.0	100.0	100.0	100.0	県
広島市	45.9	46.1	45.0	108.4	108.8	105.5	42.4	43.5	43.8	10.7	広島市
呉市	9.0	7.9	7.8	113.4	99.8	122.2	7.9	7.3	7.5	4.2	広島市
竹原市	0.8	0.8	0.8	92.0	84.8	102.1	0.9	0.8	0.8	1.4	広島市
三原市	3.2	3.0	3.1	96.4	89.4	100.5	3.3	3.2	3.1	5.6	広島市
尾道市	4.3	4.3	4.5	89.3	89.4	91.2	4.8	4.7	4.4	3.4	広島市
福山市	14.2	15.3	15.7	86.9	93.2	87.5	16.4	16.3	16.4	6.1	広島市
山形市	1.3	1.2	1.3	92.4	87.0	87.4	1.4	1.5	1.3	2.3	広島市
中野市	1.5	1.6	1.7	82.7	86.7	76.8	1.9	2.0	1.8	9.2	広島市
次原市	1.0	1.0	1.1	77.2	78.9	74.8	1.3	1.3	1.1	14.7	広島市
竹原市	1.7	1.0	0.9	176.7	108.7	169.4	1.0	1.0	0.9	0.9	広島市
大田原市	7.2	6.7	6.3	105.8	98.4	106.0	6.9	6.8	7.0	7.5	広島市
東広島市	3.0	3.8	4.0	72.9	94.3	87.5	4.1	3.4	4.1	5.8	広島市
廿日町	0.9	0.9	0.9	93.2	85.4	92.4	1.0	1.1	0.9	6.3	広島市
安芸高田市	0.5	0.7	0.8	54.6	81.9	60.8	0.8	0.7	0.8	1.2	広島市
高田町	1.3	1.8	1.9	70.5	102.0	60.8	1.8	2.1	1.9	0.1	広島市
島田町	1.0	1.1	1.0	94.9	102.3	98.9	1.0	1.0	1.1	0.2	広島市
中野町	0.4	0.6	0.8	42.6	78.6	73.8	0.8	0.8	0.8	0.4	広島市
野田町	0.7	0.5	0.4	144.5	103.4	114.7	0.5	0.6	0.4	0.2	広島市
太田町	0.2	0.2	0.2	77.0	76.0	76.3	0.2	0.2	0.2	4.0	広島市
島田町	1.1	0.7	0.6	163.9	101.2	126.8	0.7	0.8	0.6	7.6	広島市
上島町	0.3	0.2	0.2	112.6	76.2	109.1	0.3	0.3	0.2	0.5	広島市
羅国町	0.4	0.5	0.5	72.3	82.9	73.6	0.6	0.6	0.5	3.3	広島市
高石町	0.3	0.2	0.3	88.5	77.3	88.7	0.3	0.3	0.3	4.5	広島市

※印の項目は県値を100とした地域差指数

1-1-1 平成30年度 主要指標 (関連指標含む) 【実 額】

(主要指標)

(関連指標)

市町名	市町内 総生産 (百万円)	市町民 分配所得 (百万円)	市町民家計 可処分所得 (百万円)	人口1人当たり指標		就業者 1人当たり 市町内総生産 (千円)	(参考) 人 口 ※1 (人)	市町内 就業者数 ※2 (人)	市町民 雇着者数 ※3 (人)	(参考) 面 積 ※4 (km <sup>2</sup> )	市町名
				市町内 総生産 (千円)	市町民 分配所得 (千円)						
県 計	12,339,247	9,050,384	7,165,052	3,206	2,538	8,463	2,822,864	1,457,946	1,304,901	8,479.6	県 計
広島市	5,591,101	4,180,566	3,237,690	3,482	2,697	8,799	1,200,507	635,449	572,521	906.7	広島市
呉市	1,053,649	694,580	553,045	3,141	2,501	9,929	221,125	106,123	97,302	352.8	呉市
竹原市	88,042	66,215	58,881	2,650	2,357	7,557	24,983	11,650	10,153	118.2	竹原市
三原市	376,395	260,272	216,218	2,803	2,329	8,170	92,840	46,069	40,467	471.5	三原市
尾道市	538,626	385,267	321,472	2,872	2,398	7,912	134,079	68,081	57,083	285.1	尾道市
福山市	1,810,551	1,400,899	1,130,223	3,022	2,438	7,609	463,592	237,957	214,256	518.1	福山市
山口市	166,634	109,818	93,196	2,833	2,404	7,889	38,768	21,123	16,572	195.8	山口市
中津市	190,950	143,954	119,792	2,777	2,311	6,597	51,839	28,945	23,249	778.1	中津市
原市	122,566	88,333	77,679	2,523	2,219	6,577	35,006	18,635	14,381	778.1	原市
竹島市	217,192	92,214	65,873	3,417	2,441	14,877	26,983	14,599	11,641	1,246.5	竹島市
広島市	951,571	621,171	461,633	3,184	2,366	9,412	195,077	101,097	92,867	635.2	広島市
日田市	373,857	348,311	286,130	3,034	2,493	7,524	114,787	49,686	54,226	489.5	日田市
安芸高田市	124,651	76,854	65,221	2,785	2,364	7,747	27,592	16,091	12,094	537.8	安芸高田市
島田市	62,088	62,158	53,523	2,700	2,328	5,801	22,994	10,703	9,704	100.7	島田市
江府市	142,898	169,278	139,255	3,299	2,714	4,678	51,305	30,545	24,979	10.4	江府市
中野市	126,582	96,984	73,894	3,298	2,512	8,776	29,411	14,423	14,510	13.8	中野市
海田町	44,888	59,889	54,482	2,573	2,341	6,510	23,277	6,895	10,111	33.8	海田町
熊野町	85,443	40,587	29,121	3,191	2,289	10,419	12,720	8,201	5,756	15.7	熊野町
安芸太田町	21,506	14,784	13,612	2,486	2,289	6,840	5,946	3,144	2,273	341.9	安芸太田町
北広島市	133,727	57,632	42,276	3,142	2,305	10,964	18,342	12,197	8,137	646.2	北広島市
大崎町	34,318	17,504	15,711	2,350	2,109	8,666	7,450	3,960	2,689	43.1	大崎町
世羅町	46,327	41,524	37,364	2,661	2,395	5,854	15,602	7,914	6,622	278.1	世羅町
高松原町	35,684	21,589	18,761	2,499	2,172	8,003	8,639	4,459	3,309	382.0	高松原町

※1 人口は、「広島県人口移動統計調査」(県統計課)の各年度10月1日現在の人口による。

※2 市町内就業者数は、市町内で就業する者の数で、市町民経済計算による推計値。

※3 市町民雇着者数は、市町内に居住する雇着者の数で、市町民経済計算による推計値。

※4 面積は、「全国都道府県市区町村別面積調」(国土地理院)の各年度10月1日現在の面積による。

1-2 平成30年度 主要指標 (関連指標含む) 【 構成比、地域差指数 】

(主要指標)

(関連指標)

市町名	市町内 総生産 (%)	市町民 分配所得 (%)	市町民家計 可処分所得 (%)	人口1人当たり指標		就業者 1人当たり 市町内総生産 ※	(参考) 人口 (%)	市町内 就業者数 (%)	市町民 雇用者数 (%)	(参考) 面積 (%)	市町名
				市町内 総生産 ※	市町民 分配所得 ※						
県	100.0	100.0	100.0	100.0	100.0	100.0	100.0	100.0	100.0	100.0	県
広島市	45.3	46.2	45.2	106.5	108.6	104.0	42.5	43.6	43.9	10.7	広島市
呉市	8.5	7.7	7.7	109.0	98.0	117.3	7.8	7.3	7.5	4.2	広島市
竹原市	0.7	0.7	0.8	80.6	82.7	89.3	0.9	0.8	0.8	1.4	広島市
三原市	3.1	2.9	3.0	92.7	87.4	91.8	3.3	3.2	3.1	5.6	広島市
尾道市	4.4	4.3	4.5	91.9	89.6	94.5	4.7	4.7	4.4	3.4	広島市
福山市	14.7	15.5	15.8	89.3	94.3	89.9	16.4	16.3	16.4	6.1	広島市
山形市	1.4	1.2	1.3	98.3	88.4	93.2	1.4	1.4	1.3	2.3	広島市
中野市	1.5	1.6	1.7	84.3	86.6	91.1	1.8	2.0	1.8	9.2	広島市
次原市	1.0	1.0	1.1	80.1	78.7	77.7	1.2	1.3	1.1	14.7	広島市
竹原市	1.8	1.0	0.9	184.1	106.6	175.8	1.0	1.0	0.9	0.9	広島市
大田原市	7.7	6.9	6.4	111.6	99.3	111.2	6.9	6.9	7.1	7.5	広島市
広島市	3.0	3.8	4.0	74.5	94.6	88.9	4.1	3.4	4.2	5.8	広島市
日高市	1.0	0.8	0.9	103.4	86.9	93.1	1.0	1.1	0.9	6.3	広島市
芸田市	0.5	0.7	0.7	61.8	84.3	91.5	0.8	0.7	0.7	1.2	広島市
高島市	0.7	1.9	1.9	63.7	102.9	106.9	1.8	2.1	1.9	0.1	広島市
中野市	1.2	1.1	1.0	98.5	102.9	103.7	1.0	1.0	1.1	0.2	広島市
田原市	1.0	0.7	0.8	44.1	80.3	92.2	0.8	0.8	0.8	0.4	広島市
野田町	0.4	0.4	0.4	153.7	99.5	123.1	0.5	0.6	0.4	0.2	広島市
野田町	0.7	0.2	0.2	82.7	77.5	80.8	0.2	0.2	0.2	4.0	広島市
太田町	0.2	0.6	0.6	166.8	98.0	129.6	0.6	0.8	0.6	7.6	広島市
太田町	1.1	0.2	0.2	105.4	73.3	102.4	0.3	0.3	0.2	0.5	広島市
北広島市	0.3	0.2	0.2	67.9	83.0	69.2	0.6	0.5	0.5	3.3	広島市
大島町	0.4	0.5	0.5	94.4	94.4	94.4	0.6	0.5	0.5	0.5	広島市
世羅町	0.4	0.2	0.3	83.0	77.9	85.6	0.3	0.3	0.3	3.3	広島市
高石町	0.3	0.2	0.3	94.5	77.9	94.6	0.3	0.3	0.3	4.5	広島市

※印の項目は県値を100とした地域差指数

1-1 令和元年度 主要指標 (関連指標含む) 【実額】

(主要指標)

(関連指標)

市町名	市町内 総生産 (百万円)	市町民 分配所得 (百万円)	市町民家計 可処分所得 (百万円)	人口1人当たり指標		就業者 1人当たり 市町内総生産 (千円)	(参考) 人口 ※1 (人)	市町内 就業者数 ※2 (人)	市町民 雇用者数 ※3 (人)	(参考) 面積 ※4 (km <sup>2</sup> )	市町名
				市町内 総生産 (千円)	市町民 分配所得 (千円)						
県計	12,074,345	8,897,188	7,191,145	4,294	3,164	2,557	2,811,857	1,462,265	1,311,628	8,479.6	県計
広島市	5,433,905	4,115,782	3,261,895	4,524	3,427	2,716	1,201,029	638,373	576,301	906.7	広島市
呉市	1,024,747	675,551	547,731	4,701	3,099	2,513	217,993	105,556	97,011	352.8	呉市
竹原市	87,424	64,314	58,098	3,575	2,630	2,376	24,453	11,463	9,993	118.2	竹原市
三原市	408,547	259,669	216,701	4,466	2,839	2,369	91,474	45,780	40,338	471.5	三原市
尾道市	523,342	375,920	320,198	3,945	2,834	2,414	132,656	67,924	57,019	285.1	尾道市
福山市	1,734,417	1,377,098	1,136,592	3,750	2,977	2,457	462,550	239,400	216,223	518.1	福山市
山口市	167,000	106,924	92,469	4,358	2,790	2,413	38,320	20,945	16,469	195.8	山口市
中津市	191,911	141,355	119,382	3,742	2,566	2,328	51,284	28,905	23,287	778.1	中津市
原市	125,340	85,950	76,829	3,652	2,504	2,239	34,321	18,368	14,237	778.1	原市
竹田市	210,230	87,948	64,933	7,929	3,317	2,449	26,514	14,544	11,587	1,246.5	竹田市
広島市	961,774	617,919	467,588	4,905	3,151	2,385	196,091	102,786	94,298	635.2	広島市
日田市	373,512	344,937	287,322	3,267	3,017	2,513	114,344	50,216	54,596	489.5	日田市
安芸高田市	123,787	74,718	65,083	4,573	2,760	2,404	27,070	16,146	12,038	537.8	安芸高田市
江田町	59,925	59,763	52,262	2,680	2,673	2,337	22,361	10,587	9,575	100.7	江田町
府中町	119,488	165,205	139,175	2,331	3,222	2,715	51,267	30,654	25,252	10.4	府中町
海田町	130,250	96,210	74,134	4,411	3,258	2,510	29,531	14,454	14,681	13.8	海田町
野田町	47,929	59,306	40,499	2,083	2,578	2,352	23,009	6,844	10,886	33.8	野田町
熊野町	90,409	40,409	29,269	7,186	3,219	2,326	12,582	8,081	5,822	15.7	熊野町
安芸太田町	21,856	14,430	13,512	3,757	2,481	2,323	5,817	3,095	2,248	341.9	安芸太田町
北広島町	123,414	54,646	41,898	6,827	3,023	2,318	18,077	12,058	8,112	646.2	北広島町
大崎町	34,475	17,300	15,832	4,713	2,365	2,164	7,315	3,867	2,615	43.1	大崎町
世羅町	45,624	40,878	37,452	2,966	2,658	2,435	15,380	7,814	6,550	278.1	世羅町
高石町	35,039	20,867	18,667	4,162	2,479	2,217	8,419	4,405	3,291	382.0	高石町

※1 人口は、「広島県人口移動統計調査」(県統計課)の各年度10月1日現在の人口による。

※2 市町内就業者数は、市町内で就業する者の数で、市町民経済計算による推計値。

※3 市町民雇用者数は、市町内に居住する雇用者の数で、市町民経済計算による推計値。

※4 面積は、「全国都道府県市区町村別面積調」(国土地理院)の各年度10月1日現在の面積による。

1-2 令和元年度 主要指標 (関連指標含む) 【 構成比、地域差指数 】

(主要指標)

(関連指標)

市町名	市町内 総生産 (%)	市町民 分配所得 (%)	市町民家計 可処分所得 (%)	人口1人当たり指標		就業者 1人当たり 市町内総生産 ※	(参考) 人口 (%)	市町内 就業者数 (%)	市町民 雇着者数 (%)	(参考) 面積 (%)	市町名
				市町内 総生産 ※	市町民 分配所得 ※						
県計	100.0	100.0	100.0	100.0	100.0	100.0	100.0	100.0	100.0	100.0	県計
広島市	45.0	46.3	45.4	105.4	108.3	103.1	42.7	43.9	43.9	10.7	広島市
呉市	8.5	7.6	7.6	109.5	97.9	117.6	7.8	7.2	7.4	4.2	広島市
竹原市	0.7	0.7	0.8	83.3	83.1	92.4	0.9	0.8	0.8	1.4	広島市
三原市	3.4	2.9	3.0	104.0	89.7	108.1	3.3	3.1	3.1	5.6	広島市
尾道市	4.3	4.2	4.5	91.9	89.6	93.3	4.7	4.6	4.3	3.4	広島市
福山市	14.4	15.5	15.8	87.3	94.1	87.7	16.4	16.4	16.5	6.1	広島市
山口市	1.4	1.2	1.3	101.5	88.2	96.6	1.4	1.4	1.3	2.3	広島市
中津市	1.6	1.6	1.7	87.1	87.1	91.0	1.8	2.0	1.8	9.2	広島市
原市	1.0	1.0	1.1	85.0	79.1	82.6	1.2	1.3	1.1	14.7	広島市
竹原市	1.7	1.0	0.9	184.7	104.8	175.1	0.9	1.0	0.9	14.7	広島市
大田市	8.0	6.9	6.5	114.2	99.6	113.3	7.0	7.0	7.2	7.5	広島市
東広島市	3.1	3.9	4.0	76.1	95.4	90.1	4.1	3.4	4.2	5.8	広島市
廿日町	1.0	0.8	0.9	106.5	87.2	92.9	1.0	1.1	0.9	6.3	広島市
安芸高田市	0.5	0.7	0.7	62.4	84.5	91.4	0.8	0.7	0.7	1.2	広島市
江田町	1.0	1.9	1.9	54.3	101.8	47.2	1.8	2.1	1.9	0.1	江田町
府中町	1.1	1.1	1.0	102.7	103.0	109.1	1.1	1.0	1.1	0.2	江田町
海田町	0.7	0.7	0.8	48.5	81.5	84.8	0.4	0.5	0.8	0.4	海田町
熊野町	0.4	0.5	0.4	167.3	101.7	91.0	0.4	0.6	0.4	0.2	熊野町
坂田町	0.7	0.7	0.8	87.5	78.4	85.5	0.2	0.2	0.2	4.0	坂田町
安芸太田町	0.2	0.2	0.2	159.0	95.5	124.0	0.6	0.8	0.6	7.6	安芸太田町
北広島市	1.0	0.6	0.6	109.8	74.7	108.0	0.6	0.3	0.6	0.5	北広島市
大府町	0.3	0.2	0.2	69.1	84.0	70.7	0.5	0.5	0.5	0.5	大府町
世羅町	0.4	0.5	0.5	96.9	78.4	96.3	0.3	0.3	0.3	3.3	世羅町
高松市	0.3	0.2	0.3	96.9	78.4	96.3	0.3	0.3	0.3	4.5	高松市

※印の項目は県値を100とした地域差指数

1-1-1 令和2年度 主要指標 (関連指標含む) 【実 額】

(主要指標)

(関連指標)

市町名	市町内 総生産 (百万円)	市町民 分配所得 (百万円)	市町民家計 可処分所得 (百万円)	人口1人当たり指標		就業者 1人当たり 市町内総生産 (千円)	(参考) 人口 ※1 (人)	市町内 就業者数 ※2 (人)	市町民 雇用者数 ※3 (人)	(参考) 面積 ※4 (km <sup>2</sup> )	市町名
				市町内 総生産 (千円)	市町民 分配所得 (千円)						
県計	11,670,261	8,340,662	7,539,645	4,168	2,979	7,944	2,799,702	1,468,975	1,320,641	8,479.7	計
広島市	5,303,416	3,865,125	3,408,042	4,417	3,219	8,257	1,200,754	642,320	581,062	906.7	広島市
呉市	958,073	616,130	564,138	4,465	2,871	9,111	214,592	105,158	96,883	352.8	呉市
竹原市	91,042	60,001	60,384	3,795	2,501	8,060	23,993	11,296	9,852	118.2	竹原市
三原市	340,754	237,290	227,951	3,762	2,620	7,479	90,573	45,564	40,277	471.5	三原市
尾道市	516,926	348,548	333,619	3,941	2,657	7,616	131,170	67,874	57,053	285.1	尾道市
福山市	1,673,606	1,321,168	1,217,731	3,631	2,866	6,938	460,930	241,232	218,569	518.1	福山市
山口市	158,669	96,972	94,908	4,214	2,575	7,628	37,655	20,801	16,394	195.8	山口市
中津市	184,890	132,170	125,082	3,648	2,608	6,395	50,681	28,910	23,367	778.2	中津市
原市	112,373	79,270	80,873	3,341	2,357	6,197	33,633	18,133	14,120	778.2	原市
竹田市	193,273	77,450	67,258	7,343	2,943	13,318	26,319	14,512	11,552	1,246.5	竹田市
広島市	955,949	578,028	494,877	4,862	2,940	9,133	196,608	104,667	95,912	635.2	広島市
日田市	362,842	326,937	300,545	3,178	2,864	7,138	114,173	50,832	55,060	489.5	日田市
安芸高田市	120,984	68,181	67,740	4,574	2,578	7,456	26,448	16,227	12,003	537.7	安芸高田市
江田町	60,429	56,604	54,274	2,756	2,581	5,761	21,930	10,490	9,465	100.7	江田町
府中町	136,105	159,393	144,481	2,661	3,116	4,417	51,155	30,813	25,569	10.4	府中町
海田町	133,021	90,484	77,488	4,488	3,053	9,169	29,636	14,508	14,878	13.8	海田町
熊野町	44,276	55,894	56,333	1,939	2,448	6,507	22,834	6,804	10,077	33.8	熊野町
安芸太田町	76,087	36,363	31,168	6,047	2,890	9,539	12,582	7,976	5,898	15.7	安芸太田町
北広島町	20,829	13,281	14,192	3,629	2,314	6,825	5,740	3,052	2,228	341.9	北広島町
大崎上島町	116,310	48,768	43,961	6,548	2,745	9,742	17,763	11,939	8,103	646.2	大崎上島町
世羅町	32,071	15,449	16,374	4,480	2,158	8,482	7,158	3,781	2,549	43.1	世羅町
高石町	46,807	38,177	38,781	3,095	2,524	6,057	15,125	7,728	6,490	278.1	高石町
神石高原町	31,527	18,980	19,445	3,821	2,301	7,234	8,250	4,358	3,279	382.0	神石高原町

※1 人口は、「広島県人口移動統計調査」(県統計課)の各年度10月1日現在の人口による。

※2 市町内就業者数は、市町内で就業する者の数で、市町民経済計算による推計値。

※3 市町民雇用者数は、市町内に居住する雇用者の数で、市町民経済計算による推計値。

※4 面積は、「全国都道府県市区町村別面積調」(国土地理院)の各年度10月1日現在の面積による。

1-2 令和2年度 主要指標 (関連指標含む) 【構成比、地域差指数】

(主要指標)

(関連指標)

市町名	市町内 総生産 (%)	市町民 分配所得 (%)	市町民家計 可処分所得 (%)	人口1人当たり指標		就業者 1人当たり 市町内総生産 ※	(参考) 人口 (%)	市町内 就業者数 (%)	市町民 雇用者数 (%)	(参考) 面積 (%)	市町名
				市町内 総生産 ※	市町民 分配所得 ※						
県	100.0	100.0	100.0	100.0	100.0	100.0	100.0	100.0	100.0	100.0	県
広島市	45.4	46.3	45.2	106.0	108.1	103.9	42.9	43.7	44.0	10.7	広島市
呉市	8.2	7.4	7.5	107.1	96.4	114.7	7.7	7.2	7.3	4.2	広島市
竹原市	0.8	0.7	0.8	91.1	84.0	93.5	0.9	0.8	0.7	1.4	広島市
三原市	2.9	2.8	3.0	90.3	87.9	93.5	3.2	3.1	3.0	5.6	広島市
尾道市	4.4	4.2	4.4	94.6	89.2	95.9	4.7	4.6	4.3	3.4	広島市
福山市	14.3	15.8	16.2	87.1	96.2	87.3	16.5	16.4	16.6	6.1	福山市
山口市	1.4	1.2	1.3	101.1	86.4	96.0	1.3	1.4	1.2	2.3	福山市
山中町	1.6	1.6	1.7	87.5	87.5	93.6	1.8	2.0	1.8	9.2	福山市
大庄町	1.0	1.0	1.1	80.2	79.1	80.5	1.2	1.2	1.1	14.7	福山市
大東市	1.7	0.9	0.9	176.2	98.8	94.9	0.9	1.0	0.9	0.9	大東市
安芸市	8.2	6.9	6.6	116.7	98.7	115.0	7.0	7.1	7.3	7.5	大東市
安芸高田市	3.1	3.9	4.0	76.2	96.1	89.9	4.1	3.5	4.2	5.8	大東市
高島町	1.0	0.8	0.9	109.7	86.5	93.9	0.9	1.1	0.9	0.9	高島町
江田町	0.5	0.7	0.7	66.1	88.6	91.9	0.8	0.7	0.7	1.2	高島町
江府町	1.2	1.9	1.9	63.8	104.6	55.6	1.8	2.1	1.9	0.1	江府町
海田町	1.1	1.1	1.0	107.7	102.5	115.4	1.1	1.0	1.1	0.2	江府町
熊野町	0.4	0.7	0.7	46.5	82.2	81.9	0.8	0.5	0.8	0.4	海田町
熊野町	0.7	0.4	0.4	145.1	97.0	120.1	0.4	0.5	0.4	0.2	海田町
太田町	0.2	0.2	0.2	87.1	77.7	91.8	0.2	0.2	0.2	4.0	熊野町
太田町	1.0	0.6	0.6	157.1	92.1	85.9	0.6	0.8	0.6	7.6	熊野町
北島町	0.3	0.2	0.2	107.5	72.4	106.8	0.3	0.3	0.2	0.5	北島町
大島町	0.4	0.5	0.5	74.3	84.7	76.2	0.5	0.5	0.5	7.6	北島町
世羅町	0.3	0.2	0.3	91.7	77.2	91.1	0.3	0.3	0.2	3.3	世羅町
高石町	0.3	0.2	0.3	91.7	77.2	91.1	0.3	0.3	0.2	4.5	世羅町
高石町	0.3	0.2	0.3	91.7	77.2	91.1	0.3	0.3	0.2	4.5	世羅町

※印の項目は県値を100とした地域差指数

1-1-1 令和3年度 主要指標 (関連指標含む) 【実額】

(主要指標)

(関連指標)

市町名	市町内 総生産 (百万円)	市町民 分配所得 (百万円)	市町民家計 可処分所得 (百万円)	人口1人当たり指標		就業者 1人当たり 市町内総生産 (千円)	(参考) 人口 ※1 (人)	市町内 就業者数 ※2 (人)	市町民 雇用者数 ※3 (人)	(参考) 面積 ※4 (km <sup>2</sup> )	市町名
				市町内 総生産 (千円)	市町民 分配所得 (千円)						
県計	12,178,977	8,799,362	7,393,184	4,382	3,166	8,274	2,779,314	1,471,935	1,326,234	8,479.2	計
広島市	5,362,313	4,077,027	3,366,415	4,483	3,408	8,319	1,196,222	644,607	584,313	906.7	広島市
呉市	1,005,037	647,345	547,057	4,781	3,079	9,619	210,229	104,487	96,497	352.8	呉市
竹原市	90,722	62,023	58,062	3,859	2,638	8,171	23,508	11,103	9,687	118.2	竹原市
三原市	357,886	248,283	220,601	4,026	2,793	7,912	88,900	45,231	40,109	471.5	三原市
尾道市	543,818	365,438	322,933	4,220	2,836	8,039	128,857	67,647	56,933	285.1	尾道市
福山市	1,677,550	1,369,179	1,180,299	3,663	2,989	6,919	458,021	242,444	220,356	517.7	福山市
山口市	169,064	103,096	92,313	4,587	2,797	8,205	36,855	20,604	16,276	195.8	山口市
中津市	188,156	139,022	122,544	3,772	2,787	6,524	49,877	28,840	23,383	778.2	中津市
原市	115,934	82,931	78,203	3,528	2,524	6,493	26,035	17,855	13,966	1,246.5	原市
竹島市	187,601	83,333	65,652	7,206	3,201	12,990	196,763	106,305	97,292	78.7	竹島市
広島市	1,185,556	637,031	490,815	6,025	3,238	11,152	113,929	51,321	55,380	635.2	広島市
廿日市	373,450	342,419	294,234	3,278	3,006	7,277	113,929	16,265	11,936	489.5	廿日市
安芸高田市	130,027	72,826	66,153	5,000	2,800	7,994	26,005	10,366	9,331	537.7	安芸高田市
江田町	62,384	57,541	51,548	2,924	2,697	6,018	21,337	30,892	25,823	100.7	江田町
府中町	193,837	173,735	145,371	3,725	3,339	6,275	52,033	14,524	15,038	10.4	府中町
海田町	132,245	95,624	76,332	4,430	3,203	9,105	29,852	6,746	10,042	13.8	海田町
熊野町	44,885	58,528	55,449	1,977	3,264	6,654	22,705	7,851	5,960	33.8	熊野町
安芸太田町	93,766	40,861	31,052	7,491	3,264	11,943	12,517	3,001	2,202	15.7	安芸太田町
北広島町	21,827	13,837	13,477	3,933	2,493	7,273	5,550	11,791	8,072	341.9	北広島町
大崎町	118,083	52,185	42,663	6,798	3,004	10,015	17,369	3,688	2,477	646.2	大崎町
世羅町	46,687	17,456	15,671	6,679	2,497	12,659	6,990	7,623	6,414	43.1	世羅町
高松町	45,968	39,772	37,757	3,100	2,682	6,030	14,829	4,301	3,260	278.1	高松町
石高町	32,179	19,870	18,584	3,988	2,463	7,482	8,069	4,301	3,260	382.0	石高町

※1 人口は、「広島県人口移動統計調査」(県統計課)の各年度10月1日現在の人口による。

※2 市町内就業者数は、市町内で就業する者の数で、市町民経済計算による推計値。

※3 市町民雇用者数は、市町内に居住する雇用者の数で、市町民経済計算による推計値。

※4 面積は、「全国都道府県市区町村別面積調」(国土地理院)の各年度10月1日現在の面積による。

1-2 令和3年度 主要指標 (関連指標含む) 【構成比、地域差指数】

(主要指標)

(関連指標)

市町名	市町内 総生産 (%)	市町民 分配所得 (%)	市町民家計 可処分所得 (%)	人口1人当たり指標		就業者 1人当たり 市町内総生産 ※	(参考) 人口 (%)	市町内 就業者数 (%)	市町民 雇着者数 (%)	(参考) 面積 (%)	市町名
				市町内 総生産 ※	市町民 分配所得 ※						
県	100.0	100.0	100.0	100.0	100.0	100.0	100.0	100.0	100.0	100.0	計
広島市	44.0	46.3	45.5	102.3	107.6	100.5	43.0	43.8	44.1	10.7	広島市
呉市	8.3	7.4	7.4	109.1	97.3	116.3	7.6	7.1	7.3	4.2	広島市
竹原市	0.7	0.7	0.8	88.1	83.3	92.9	0.8	0.8	0.7	1.4	広島市
三原市	2.9	2.8	3.0	91.9	88.2	93.3	3.2	3.1	3.0	5.6	広島市
尾道市	4.5	4.2	4.4	96.3	89.6	94.2	4.6	4.6	4.3	3.4	広島市
福山市	13.8	15.6	16.0	83.6	94.4	96.9	16.5	16.5	16.6	6.1	福山市
山中	1.4	1.2	1.2	104.7	88.3	94.2	1.3	1.4	1.2	2.3	福山市
次原	1.5	1.6	1.7	86.1	88.0	92.4	1.8	2.0	1.8	9.2	福山市
竹原市	1.0	0.9	1.1	80.5	79.7	89.5	1.2	1.2	1.1	14.7	福山市
大原	1.5	0.9	0.9	164.4	101.1	94.8	0.9	1.0	0.9	14.7	福山市
東広島市	9.7	7.2	6.6	137.5	102.3	93.8	7.1	7.2	7.3	7.5	福山市
廿日市	3.1	3.9	4.0	74.8	94.9	97.1	4.1	3.5	4.2	7.5	福山市
安芸高田市	1.1	0.8	0.9	114.1	88.4	95.6	0.9	1.1	0.9	5.8	福山市
高島町	0.5	0.7	0.7	66.7	85.2	90.8	0.8	0.7	0.7	6.3	福山市
江田町	1.6	2.0	2.0	85.0	105.5	75.8	1.9	2.1	1.9	1.2	江田町
府中町	1.1	1.1	1.0	101.1	101.2	110.0	1.1	1.0	1.1	0.1	江田町
海田町	1.1	1.1	1.0	101.1	101.2	110.0	1.1	1.0	1.1	0.1	江田町
熊野町	0.4	0.7	0.8	45.1	81.4	91.8	0.8	0.5	0.8	0.2	熊野町
坂田町	0.8	0.5	0.4	170.9	103.1	93.3	0.5	0.5	0.4	0.2	熊野町
安芸太田町	0.2	0.2	0.2	89.8	78.7	87.9	0.2	0.2	0.2	4.0	安芸太田町
北広島市	1.0	0.6	0.6	155.1	94.9	92.3	0.6	0.8	0.6	7.6	安芸太田町
大島町	0.4	0.2	0.2	152.4	78.9	84.3	0.3	0.3	0.2	0.5	安芸太田町
世羅町	0.4	0.5	0.5	70.7	84.7	95.7	0.5	0.5	0.5	0.5	世羅町
高石町	0.3	0.2	0.3	91.0	77.8	86.6	0.3	0.3	0.2	4.5	高石町

※印の項目は県値を100とした地域差指数

1-1-1 令和4年度 主要指標 (関連指標含む) 【実 額】

(主要指標)

(関連指標)

市町名	市町内 総生産 (百万円)	市町民 分配所得 (百万円)	市町民家計 可処分所得 (百万円)	人口1人当たり指標		就業者 1人当たり 市町内総生産 (千円)	(参考) 人 口 ※1 (人)	市町内 就業者数 ※2 (人)	市町民 雇用者数 ※3 (人)	(参考) 面 積 ※4 (km <sup>2</sup> )	市町名
				市町内 総生産 (千円)	市町民 分配所得 (千円)						
県 計	12,499,769	8,942,204	7,545,554	4,529	3,240	2,734	2,759,702	1,472,515	1,329,368	8,479.0	県 計
広島市	5,593,345	4,161,031	3,441,433	4,695	3,492	2,888	1,191,445	645,826	586,771	906.7	広島市
呉市	1,060,659	650,449	551,563	5,152	3,159	2,679	205,888	103,648	95,931	352.8	呉市
竹原市	87,174	61,292	57,990	3,788	2,663	2,520	23,016	10,895	9,507	118.2	竹原市
三原市	375,558	252,041	223,970	4,285	2,876	2,555	87,645	44,826	39,865	471.5	三原市
尾道市	561,825	370,822	328,212	4,426	2,921	2,586	126,932	67,309	56,707	284.9	尾道市
福山市	1,652,280	1,396,201	1,212,903	3,629	3,067	2,664	455,277	243,256	221,735	517.7	福山市
山口市	173,122	103,426	93,140	4,798	3,866	2,581	36,083	20,375	16,128	195.8	山口市
中津市	192,237	139,341	123,915	3,917	2,839	2,525	49,075	28,722	23,354	778.2	中津市
三次市	120,235	82,460	78,026	3,738	2,563	2,426	32,167	17,551	13,786	1,246.5	三次市
原竹市	175,595	82,075	66,697	6,805	3,181	2,585	25,803	14,348	11,400	78.7	原竹市
広島市	1,160,039	641,841	503,382	5,866	3,245	2,545	197,765	107,789	98,505	635.2	広島市
日田市	385,423	349,190	301,206	3,396	3,077	2,654	113,497	51,729	55,597	489.5	日田市
安芸高田市	113,279	70,613	65,980	4,459	2,779	2,597	25,406	16,277	11,848	537.7	安芸高田市
江田町	64,123	57,989	51,634	3,064	2,770	2,467	20,931	10,227	9,183	100.7	江田町
府中町	211,826	179,039	149,326	4,067	3,437	2,867	52,086	30,919	26,029	10.4	府中町
海田町	141,002	99,275	79,449	4,704	3,312	2,650	29,977	14,515	15,170	13.8	海田町
熊野町	45,226	60,091	56,838	2,008	2,668	2,524	22,519	6,772	9,988	33.8	熊野町
安芸太田町	106,233	42,057	31,594	8,499	3,365	2,528	12,499	7,716	6,012	15.7	安芸太田町
北広島町	36,006	14,633	13,395	6,655	2,705	2,476	5,410	2,947	2,173	341.9	北広島町
大崎上島町	127,917	52,271	42,672	7,501	3,065	2,502	17,053	11,626	8,027	646.2	大崎上島町
世羅町	44,301	17,179	15,773	6,463	2,506	2,301	6,855	3,591	2,402	43.1	世羅町
高松原町	44,405	39,353	37,700	3,055	2,708	2,594	14,533	7,507	6,326	278.1	高松原町
神石高原町	27,958	19,536	18,757	3,566	2,492	2,392	7,840	4,237	3,234	382.0	神石高原町

※1 人口は、「広島県人口移動統計調査」(県統計課)の各年度10月1日現在の人口による。

※2 市町内就業者数は、市町内で就業する者の数で、市町民経済計算による推計値。

※3 市町民雇用者数は、市町内に居住する雇用者の数で、市町民経済計算による推計値。

※4 面積は、「全国都道府県市区町村別面積調」(国土地理院)の各年度10月1日現在の面積による。

1-2 令和4年度 主要指標（関連指標含む）【構成比、地域差指数】

市町名	市町内 総生産 (%)	市町民 分配所得 (%)	市町民家計 可処分所得 (%)	人口1人当たり指標		就業者 1人当たり 市町内総生産 ※	(参考) 人口 (%)	市町内 就業者数 (%)	市町民 雇用者数 (%)	(参考) 面積 (%)	市町名
				市町内 総生産 ※	市町民 分配所得 ※						
計	100.0	100.0	100.0	100.0	100.0	100.0	100.0	100.0	100.0	100.0	県
島	44.7	46.5	45.6	103.7	107.8	102.0	43.2	43.9	44.1	10.7	島
原	8.5	7.3	7.3	113.8	97.5	120.5	7.5	7.0	7.2	4.2	原
竹	0.7	0.7	0.8	83.6	82.2	94.3	0.8	0.7	0.7	1.4	竹
三	3.0	2.8	3.0	94.6	88.8	98.7	3.2	3.0	3.0	5.6	三
尾	4.5	4.1	4.3	97.7	90.2	98.3	4.6	4.6	4.3	3.4	尾
福	13.2	15.6	16.1	80.1	94.7	80.0	16.5	16.5	16.7	6.1	福
山	1.4	1.2	1.2	105.9	88.5	100.1	1.3	1.4	1.2	2.3	山
中	1.5	1.6	1.6	86.5	87.6	78.8	1.8	2.0	1.8	9.2	中
次	1.0	0.9	1.0	82.5	79.1	80.7	1.2	1.2	1.0	14.7	次
原	1.4	0.9	0.9	150.3	98.2	144.2	0.9	1.0	0.9	14.7	原
竹	9.3	7.2	6.7	129.5	100.2	126.8	7.2	7.3	7.4	7.5	竹
島	3.1	3.9	4.0	75.0	95.0	87.8	4.1	3.5	4.2	5.8	島
市	0.9	0.8	0.9	98.5	85.8	95.0	0.9	1.1	0.9	6.3	市
日	0.5	0.6	0.7	67.7	85.5	73.9	0.8	0.7	0.7	1.2	日
芸	0.5	0.6	0.7	89.8	106.1	80.7	1.9	2.1	2.0	0.1	芸
田	1.7	2.0	2.0	103.9	102.2	114.4	1.1	1.0	1.1	1.2	田
高	1.1	1.1	1.1	44.3	82.3	79.8	0.8	0.8	0.8	0.2	高
島	0.8	0.7	0.8	187.7	103.9	162.2	0.5	0.5	0.5	0.4	島
中	0.4	0.5	0.4	146.9	83.5	143.9	0.2	0.2	0.2	0.2	中
野	0.3	0.2	0.2	165.6	94.6	129.6	0.6	0.8	0.6	4.0	野
太	1.0	0.6	0.6	142.7	77.3	145.3	0.2	0.2	0.2	7.6	太
田	0.4	0.2	0.2	67.5	83.6	69.7	0.5	0.5	0.5	0.5	田
島	0.4	0.4	0.5	78.7	76.9	77.7	0.3	0.3	0.2	7.6	島
上	0.2	0.2	0.2	78.7	76.9	77.7	0.3	0.3	0.2	0.5	上
島	0.2	0.2	0.2	78.7	76.9	77.7	0.3	0.3	0.2	3.3	島
羅	0.2	0.2	0.2	78.7	76.9	77.7	0.3	0.3	0.2	3.3	羅
高	0.2	0.2	0.2	78.7	76.9	77.7	0.3	0.3	0.2	4.5	高
原	0.2	0.2	0.2	78.7	76.9	77.7	0.3	0.3	0.2	4.5	原

※印の項目は県値を100とした地域差指数

1-1-1 令和5年度 主要指標 (関連指標含む) 【実額】

(主要指標)

(関連指標)

市町名	市町内 総生産 (百万円)	市町民 分配所得 (百万円)	市町民家計 可処分所得 (百万円)	人口1人当たり指標		就業者 1人当たり 市町内総生産 (千円)	(参考) 人口 ※1 (人)	市町内 就業者数 ※2 (人)	市町民 雇用者数 ※3 (人)	(参考) 面積 ※4 (km <sup>2</sup> )	市町名
				市町内 総生産 (千円)	市町民 分配所得 (千円)						
県計	12,608,090	9,079,448	7,551,803	4,602	3,314	2,757	2,739,446	1,475,169	1,334,417	8,478.9	計
広島市	5,486,346	4,227,952	3,467,396	4,628	3,566	2,925	1,185,505	647,928	589,448	906.7	広島市
呉市	1,059,559	655,695	543,794	5,243	3,244	2,691	202,105	102,957	95,500	352.8	呉市
竹原市	130,371	65,700	58,113	5,788	2,917	2,580	22,526	10,706	9,343	118.2	竹原市
三原市	384,350	256,500	221,229	4,440	2,963	2,556	86,556	44,485	39,678	471.5	三原市
尾道市	563,469	374,263	326,195	4,501	2,990	2,606	125,179	67,064	56,558	284.9	尾道市
福山市	1,751,724	1,419,052	1,210,822	3,871	3,136	2,676	452,499	244,404	223,435	517.7	福山市
山口市	173,750	103,679	91,851	4,901	2,924	2,591	35,452	20,176	16,004	195.8	山口市
中津市	197,410	140,698	123,113	4,088	2,914	2,549	48,291	28,644	23,356	778.2	中津市
原市	120,376	82,232	76,581	3,823	2,611	2,432	31,490	17,277	13,626	1,246.5	原市
竹田市	192,757	84,048	66,128	7,565	3,298	2,595	25,481	14,274	11,330	78.7	竹田市
広島市	1,186,554	654,998	502,931	5,991	3,307	2,539	198,065	109,442	99,871	635.2	広島市
廿日市	394,623	353,738	301,831	3,485	3,124	2,666	113,227	52,211	55,891	489.5	廿日市
安芸高田市	129,210	72,292	65,348	5,148	2,880	2,603	25,101	16,310	11,777	537.7	安芸高田市
江田町	65,883	57,942	50,901	3,219	2,831	2,487	20,465	10,103	9,048	100.7	江田町
府中町	218,299	182,002	149,177	4,213	3,512	2,879	51,817	30,988	26,274	10.4	府中町
海田町	141,662	102,759	81,265	4,688	3,400	2,689	30,219	14,527	15,326	13.8	海田町
熊野町	46,177	61,444	57,378	2,043	2,718	2,538	22,608	6,620	9,948	33.8	熊野町
安芸太田町	116,033	43,799	31,541	9,429	3,559	2,563	12,306	7,593	6,072	15.7	安芸太田町
北広島町	30,026	14,323	13,198	5,714	2,726	2,512	5,255	2,897	2,148	341.9	北広島町
大崎上島町	103,210	50,782	42,162	6,165	3,033	2,518	16,742	11,478	7,992	646.2	大崎上島町
世羅町	38,967	16,839	15,356	5,813	2,512	2,291	6,703	3,502	2,333	43.1	世羅町
高松町	47,938	39,366	37,188	3,357	2,757	2,604	14,279	7,403	6,247	278.1	高松町
石高町	29,395	19,343	18,306	3,881	2,554	2,417	7,575	4,180	3,214	382.0	石高町

※1 人口は、「広島県人口移動統計調査」(県統計課)の各年度10月1日現在の人口による。

※2 市町内就業者数は、市町内で就業する者の数で、市町民経済計算による推計値。

※3 市町民雇用者数は、市町内に居住する雇用者の数で、市町民経済計算による推計値。

※4 面積は、「全国都道府県市区町村別面積調」(国土地理院)の各年度10月1日現在の面積による。

1-2 令和5年度 主要指標（関連指標含む）【構成比、地域差指数】

(主要指標)

(関連指標)

市町名	市町内 総生産 (%)	市町民 分配所得 (%)	市町民家計 可処分所得 (%)	人口1人当たり指標		就業者 1人当たり 市町内総生産 ※	(参考) 人口 (%)	市町内 就業者数 (%)	市町民 雇用者数 (%)	(参考) 面積 (%)	市町名
				市町内 総生産 ※	市町民 分配所得 ※						
県計	100.0	100.0	100.0	100.0	100.0	100.0	100.0	100.0	100.0	100.0	県計
広島市	43.5	46.6	45.9	100.6	107.6	99.1	43.3	43.9	44.2	10.7	広島市
呉市	8.4	7.2	7.2	113.9	97.9	120.4	7.4	7.0	7.2	4.2	広島市
竹原市	1.0	0.7	0.8	125.8	88.0	142.5	0.8	0.7	0.7	1.4	広島市
三尾市	3.0	2.8	2.9	96.5	89.4	101.1	3.2	3.0	3.0	5.6	広島市
尾道市	4.5	4.1	4.3	97.8	90.2	98.3	4.6	4.5	4.2	3.4	広島市
福山市	13.9	15.6	16.0	84.1	94.6	83.9	16.5	16.6	16.7	6.1	広島市
山中市	1.4	1.1	1.2	106.5	88.2	100.8	1.3	1.4	1.2	2.3	広島市
次原市	1.6	1.5	1.6	88.8	87.9	92.5	1.8	1.9	1.8	9.2	広島市
原竹市	1.0	0.9	1.0	83.1	78.8	88.2	1.1	1.2	1.0	14.7	広島市
大東市	1.5	0.9	0.9	164.4	99.5	94.1	0.9	1.0	0.8	0.9	広島市
広島市	9.4	7.2	6.7	130.2	99.8	126.9	7.2	7.4	7.5	7.5	広島市
日高市	3.1	3.9	4.0	75.7	94.3	96.7	4.1	3.5	4.2	5.8	広島市
安芸市	1.0	0.8	0.9	111.9	86.9	94.4	0.9	1.1	0.9	6.3	広島市
高田町	0.5	0.6	0.7	69.9	85.4	90.2	0.7	0.7	0.7	1.2	広島市
江田町	1.7	2.0	2.0	91.5	106.0	82.4	1.9	2.1	2.0	0.1	江田町
府中町	1.1	1.1	1.1	101.9	102.6	114.1	1.1	1.0	1.1	0.2	江田町
海野町	0.4	0.7	0.8	44.4	82.0	97.5	0.8	0.4	0.7	0.4	海野町
熊野町	0.9	0.5	0.4	204.9	107.4	93.0	0.4	0.5	0.5	0.2	熊野町
坂本町	0.2	0.2	0.2	124.2	82.3	121.3	0.2	0.2	0.2	4.0	坂本町
安芸市	0.8	0.6	0.6	134.0	91.5	105.2	0.6	0.8	0.6	7.6	安芸市
北広島町	0.3	0.2	0.2	126.3	75.8	130.2	0.2	0.2	0.2	0.5	北広島町
大田町	0.4	0.4	0.5	72.9	83.2	94.5	0.5	0.5	0.5	3.3	大田町
世羅町	0.2	0.2	0.2	84.3	77.1	87.7	0.3	0.3	0.2	4.5	世羅町
高石町	0.2	0.2	0.2	84.3	77.1	87.7	0.3	0.3	0.2	4.5	高石町

※印の項目は県値を100とした地域差指数

2-1-1-1 時系列表 (市町内総生産) 【実額】

(単位: 百万円)

市町名	平成23年度	平成24年度	平成25年度	平成26年度	平成27年度	平成28年度	平成29年度	平成30年度	令和元年度	令和2年度	令和3年度	令和4年度	令和5年度	市町名
計	11,269,650	10,816,907	11,167,631	11,786,011	12,366,817	12,433,329	12,535,900	12,339,247	12,074,345	11,670,261	12,178,977	12,499,769	12,608,090	県
島	4,968,070	4,886,347	5,050,023	5,348,704	5,506,078	5,625,279	5,764,508	5,591,101	5,433,905	5,303,416	5,362,313	5,593,345	5,486,946	島
真	1,102,200	971,777	1,004,638	1,018,564	1,063,369	1,074,975	1,124,177	1,053,649	1,024,747	988,073	1,006,037	1,060,659	1,059,559	真
竹	103,394	93,795	90,723	89,669	113,052	107,695	104,264	88,042	87,424	91,042	90,722	87,174	130,371	竹
原	386,172	369,925	373,201	412,184	394,480	364,288	401,702	376,395	408,547	340,754	357,886	375,558	384,350	原
三	561,335	505,017	525,994	522,710	512,658	498,186	536,674	538,626	523,342	516,926	543,818	561,825	563,469	三
尾	1,542,218	1,502,139	1,656,965	1,780,791	1,989,242	1,970,173	1,784,431	1,810,551	1,734,417	1,673,606	1,677,550	1,652,280	1,751,724	尾
福	180,182	167,570	132,323	151,623	146,850	165,746	160,526	166,634	167,000	158,669	169,064	173,122	173,750	福
山	191,995	182,060	192,252	194,067	189,772	187,725	192,055	190,950	191,911	184,890	188,156	192,237	197,410	山
中	121,547	115,010	114,177	116,021	120,557	119,419	121,975	122,566	125,340	112,373	115,934	120,235	120,376	中
次	173,484	158,612	148,580	164,085	165,172	178,171	214,096	217,192	210,230	193,273	187,601	175,595	192,757	次
原	813,212	786,424	777,918	821,579	1,012,248	963,618	908,822	951,571	961,774	955,949	1,185,556	1,160,039	1,186,554	原
庄	320,363	307,892	332,478	344,200	352,369	357,970	371,087	373,857	373,512	362,842	373,450	385,423	394,623	庄
大	108,717	104,513	100,256	102,774	114,100	112,060	116,631	124,651	123,787	120,984	130,027	113,279	129,210	大
東	63,948	56,279	57,310	57,520	58,437	58,644	56,716	62,088	59,925	60,429	62,384	64,123	65,883	東
甘	141,830	154,780	160,231	171,335	140,295	174,300	159,510	142,898	119,488	136,105	193,837	211,826	218,299	甘
安	162,136	128,105	117,530	127,827	124,462	121,513	122,749	126,582	130,250	133,021	132,245	141,002	141,662	安
江	40,277	40,916	40,373	41,249	42,327	44,225	44,200	44,888	47,929	44,276	44,885	45,226	46,177	江
府	67,553	69,103	71,920	79,561	84,756	82,541	82,327	85,443	90,409	76,087	93,766	106,233	116,033	府
海	22,831	20,448	21,177	22,249	21,954	20,946	21,013	21,506	21,856	20,829	21,827	36,006	30,026	海
野	96,849	100,441	104,496	116,088	104,908	122,631	134,869	133,727	123,414	116,310	118,083	127,917	103,210	野
安	32,529	31,408	28,441	32,854	38,435	43,120	38,159	46,327	34,475	32,071	46,687	44,301	38,967	安
北	44,380	42,133	43,690	44,592	45,658	61,325	50,879	46,377	45,624	46,807	45,968	44,405	47,838	北
大	24,429	22,215	22,937	25,765	25,638	28,690	34,531	35,684	35,039	31,527	32,179	27,958	29,395	大
上														上
島														島
世														世
神														神
石														石
高														高
原														原
町														町

2-1-1-2 時系列表（市町内総生産）【構成比】

（単位：％）

市町名	平成23年度	平成24年度	平成25年度	平成26年度	平成27年度	平成28年度	平成29年度	平成30年度	令和元年度	令和2年度	令和3年度	令和4年度	令和5年度	市町名
計	100.0	100.0	100.0	100.0	100.0	100.0	100.0	100.0	100.0	100.0	100.0	100.0	100.0	計
島	44.1	45.2	45.2	45.4	44.5	45.2	45.9	45.3	45.0	45.4	44.0	44.7	43.5	島
真	9.8	9.0	9.0	8.6	8.6	8.6	9.0	8.5	8.5	8.2	8.3	8.5	8.4	真
竹	0.9	0.9	0.8	0.8	0.9	0.9	0.8	0.7	0.7	0.8	0.7	0.7	1.0	竹
原	3.4	3.4	3.3	3.5	3.2	2.9	3.2	3.1	3.4	2.9	2.9	3.0	3.0	原
三	5.0	4.7	4.7	4.4	4.1	4.0	4.3	4.4	4.3	4.4	4.5	4.5	4.5	三
尾	13.7	13.9	14.8	15.1	16.1	15.4	14.2	14.7	14.4	14.3	13.8	13.2	13.9	尾
福	1.6	1.5	1.2	1.3	1.2	1.3	1.3	1.4	1.4	1.4	1.4	1.4	1.4	福
山	1.7	1.7	1.7	1.6	1.5	1.5	1.5	1.5	1.6	1.6	1.5	1.5	1.6	山
中	1.1	1.1	1.0	1.0	1.0	1.0	1.0	1.0	1.0	1.0	1.0	1.0	1.0	中
次	1.5	1.5	1.3	1.4	1.3	1.4	1.4	1.4	1.4	1.4	1.5	1.4	1.5	次
原	7.2	7.3	7.0	7.0	8.2	7.8	7.2	7.7	8.0	7.7	9.7	9.3	9.4	原
竹	2.8	2.8	3.0	2.9	2.8	2.9	3.0	3.0	3.1	3.1	3.1	3.1	3.1	竹
島	1.0	1.0	0.9	0.9	0.9	0.9	0.9	1.0	1.0	1.0	1.1	0.9	1.0	島
市	0.6	0.5	0.5	0.5	0.5	0.5	0.5	0.5	0.5	0.5	0.5	0.5	0.5	市
市	1.3	1.4	1.4	1.5	1.1	1.4	1.3	1.2	1.0	1.2	1.6	1.7	1.7	市
市	1.4	1.2	1.1	1.1	1.0	1.0	1.0	1.0	1.1	1.1	1.1	1.1	1.1	市
町	0.4	0.4	0.4	0.3	0.3	0.4	0.4	0.4	0.4	0.4	0.4	0.4	0.4	町
町	0.6	0.6	0.6	0.7	0.7	0.7	0.7	0.7	0.7	0.7	0.8	0.8	0.9	町
野	0.2	0.2	0.2	0.2	0.2	0.2	0.2	0.2	0.2	0.2	0.2	0.3	0.2	野
太	0.9	0.9	0.9	1.0	0.8	1.0	1.1	1.1	1.0	1.0	1.0	1.0	0.8	太
田	0.3	0.3	0.3	0.3	0.3	0.3	0.3	0.3	0.3	0.3	0.4	0.4	0.3	田
上	0.4	0.4	0.4	0.4	0.4	0.5	0.4	0.4	0.4	0.4	0.4	0.4	0.4	上
島	0.2	0.2	0.2	0.2	0.2	0.2	0.2	0.2	0.2	0.2	0.2	0.2	0.2	島
羅	0.4	0.4	0.4	0.4	0.4	0.4	0.4	0.4	0.4	0.4	0.4	0.4	0.4	羅
石	0.2	0.2	0.2	0.2	0.2	0.2	0.3	0.3	0.3	0.3	0.3	0.3	0.2	石
高														高
原														原
町														町

2-2-1-1 時系列表 (市町民分配所得) 【 実 額 】

(単位: 百万円)

市町名	平成23年度	平成24年度	平成25年度	平成26年度	平成27年度	平成28年度	平成29年度	平成30年度	令和元年度	令和2年度	令和3年度	令和4年度	令和5年度	市町名
計	8,224,046	7,938,639	8,253,921	8,593,324	9,043,652	9,074,653	9,255,356	9,050,384	8,897,188	8,340,662	8,799,362	8,942,204	9,079,448	県
島	3,659,880	3,568,390	3,738,845	3,916,772	4,118,402	4,156,644	4,266,324	4,180,566	4,115,782	3,865,125	4,077,027	4,161,031	4,227,952	真
真	696,520	652,978	673,522	688,827	717,997	717,964	730,291	694,580	675,551	616,130	647,345	650,449	655,695	島
竹	69,029	65,314	66,318	67,462	72,915	71,111	70,906	66,215	64,314	60,001	62,023	61,292	65,700	原
原	262,340	249,240	254,977	265,815	273,970	268,777	275,160	260,272	259,669	237,900	248,283	252,041	256,500	竹
三	383,275	359,503	367,123	374,504	389,505	387,265	396,320	385,267	375,920	348,548	365,438	370,822	374,263	尾
尾	1,246,796	1,215,720	1,268,083	1,323,379	1,409,317	1,403,496	1,413,942	1,400,899	1,377,098	1,321,168	1,369,179	1,396,201	1,419,052	福
福	108,287	103,011	101,001	105,547	109,039	111,450	111,629	109,818	106,924	96,972	103,096	103,426	103,679	山
山	141,533	136,275	140,935	143,086	147,302	146,056	148,669	143,954	141,355	132,170	139,022	139,341	140,698	中
中	90,014	86,291	87,483	87,796	91,447	91,183	92,015	88,333	85,950	79,270	82,931	82,460	82,232	次
次	85,994	80,105	82,056	86,150	90,269	91,823	91,777	92,214	87,948	77,450	83,333	82,075	84,048	原
原	547,129	522,618	542,241	571,839	623,116	614,304	623,924	621,171	617,919	578,028	637,031	641,841	654,998	庄
庄	317,966	308,385	321,213	328,953	344,050	345,447	354,545	348,311	344,937	326,937	342,419	349,190	353,738	大
大	74,725	71,448	72,979	74,082	78,979	77,967	78,912	76,854	74,718	68,181	72,826	70,613	72,292	真
真	64,451	60,416	60,993	61,782	64,546	63,534	62,736	62,158	59,763	56,604	57,541	57,989	57,942	島
島	146,393	144,562	151,645	160,164	162,200	170,111	170,420	169,278	165,205	159,393	173,735	179,039	182,002	江
江	88,234	81,728	84,151	89,515	93,622	94,950	97,647	96,984	96,210	90,484	95,624	99,275	102,759	田
田	55,543	54,320	55,381	56,822	58,971	59,188	60,110	59,889	59,306	55,894	58,528	60,091	61,444	中
中	37,169	35,899	38,252	40,610	43,119	42,861	43,473	40,587	40,499	36,363	40,861	42,057	43,799	野
野	15,882	14,901	15,387	15,383	15,787	15,425	15,313	14,784	14,430	13,281	13,837	14,633	14,323	熊
熊	52,408	50,726	53,399	55,952	56,835	59,312	61,464	57,632	54,646	48,768	52,185	52,271	50,782	坂
坂	18,231	16,787	17,031	17,855	19,537	19,850	19,064	17,504	17,300	15,449	17,456	17,179	16,839	太
太	41,105	39,909	40,652	40,789	42,147	44,398	43,058	41,524	40,878	38,177	39,772	39,353	39,366	田
田	21,144	20,113	20,253	20,242	21,070	21,537	22,255	21,589	20,867	18,980	19,870	19,536	19,343	北
北														上
上														島
島														大
大														崎
崎														世
世														羅
羅														高
高														原
原														神
神														石

2-2-2 時系列表 (市町民分配所得) 【構成比】

(単位: %)

市町名	平成23年度	平成24年度	平成25年度	平成26年度	平成27年度	平成28年度	平成29年度	平成30年度	令和元年度	令和2年度	令和3年度	令和4年度	令和5年度	市町名
計	100.0	100.0	100.0	100.0	100.0	100.0	100.0	100.0	100.0	100.0	100.0	100.0	100.0	計
島	44.5	44.9	45.3	45.6	45.5	45.8	46.1	46.2	46.3	46.3	46.3	46.3	46.3	島
真	8.5	8.2	8.2	8.0	7.9	7.9	7.9	7.7	7.6	7.4	7.4	7.3	7.3	真
竹	0.8	0.8	0.8	0.8	0.8	0.8	0.8	0.7	0.7	0.7	0.7	0.7	0.7	竹
三	3.2	3.1	3.1	3.1	3.0	3.0	3.0	2.9	2.9	2.8	2.8	2.8	2.8	三
尾	4.7	4.5	4.4	4.4	4.3	4.3	4.3	4.3	4.2	4.2	4.2	4.1	4.1	尾
福	15.2	15.3	15.4	15.4	15.6	15.5	15.3	15.5	15.5	15.8	15.6	15.6	15.6	福
山	1.3	1.3	1.2	1.2	1.2	1.2	1.2	1.2	1.2	1.2	1.2	1.2	1.2	山
中	1.7	1.7	1.7	1.7	1.6	1.6	1.6	1.6	1.6	1.6	1.6	1.6	1.6	中
次	1.1	1.1	1.1	1.0	1.0	1.0	1.0	1.0	1.0	1.0	0.9	0.9	0.9	次
原	1.0	1.0	1.0	1.0	1.0	1.0	1.0	1.0	1.0	0.9	0.9	0.9	0.9	原
竹	6.7	6.6	6.6	6.7	6.9	6.8	6.7	6.9	6.9	6.9	7.2	7.2	7.2	竹
島	3.9	3.9	3.9	3.8	3.8	3.8	3.8	3.8	3.9	3.9	3.9	3.9	3.9	島
市	0.9	0.9	0.9	0.9	0.9	0.9	0.9	0.9	0.8	0.8	0.8	0.8	0.8	市
市	0.8	0.8	0.7	0.7	0.7	0.7	0.7	0.7	0.7	0.7	0.7	0.6	0.6	市
市	1.8	1.8	1.8	1.9	1.8	1.9	1.8	1.9	1.9	1.9	2.0	2.0	2.0	市
市	1.1	1.0	1.0	1.0	1.0	1.0	1.1	1.1	1.1	1.1	1.1	1.1	1.1	市
町	0.7	0.7	0.7	0.7	0.7	0.7	0.6	0.7	0.7	0.7	0.7	0.7	0.7	町
町	0.5	0.5	0.5	0.5	0.5	0.5	0.5	0.4	0.5	0.4	0.5	0.5	0.5	町
町	0.2	0.2	0.2	0.2	0.2	0.2	0.2	0.2	0.2	0.2	0.2	0.2	0.2	町
太	0.6	0.6	0.6	0.7	0.6	0.7	0.7	0.6	0.6	0.6	0.6	0.6	0.6	太
田	0.2	0.2	0.2	0.2	0.2	0.2	0.2	0.2	0.2	0.2	0.2	0.2	0.2	田
島	0.5	0.5	0.5	0.5	0.5	0.5	0.5	0.5	0.5	0.5	0.5	0.5	0.5	島
上	0.2	0.2	0.2	0.2	0.2	0.2	0.2	0.2	0.2	0.2	0.2	0.2	0.2	上
大	0.5	0.5	0.5	0.5	0.5	0.5	0.5	0.5	0.5	0.5	0.5	0.5	0.5	大
世	0.3	0.3	0.2	0.2	0.2	0.2	0.2	0.2	0.2	0.2	0.2	0.2	0.2	世
神	0.3	0.3	0.2	0.2	0.2	0.2	0.2	0.2	0.2	0.2	0.2	0.2	0.2	神
石														石
高														高
原														原
町														町

2-3-1-1 時系列表 (市町民家計可処分所得) 【 実 額 】

(単位: 百万円)

市町名	平成23年度	平成24年度	平成25年度	平成26年度	平成27年度	平成28年度	平成29年度	平成30年度	令和元年度	令和2年度	令和3年度	令和4年度	令和5年度	市町名
計	6,643,789	6,553,085	6,582,325	6,644,681	6,804,468	6,829,434	7,002,258	7,165,052	7,191,145	7,539,645	7,393,184	7,545,554	7,551,803	県
島	2,877,898	2,849,822	2,895,698	2,949,644	3,032,943	3,060,068	3,151,988	3,237,690	3,261,895	3,408,042	3,366,415	3,441,433	3,467,396	島
真	560,354	548,969	542,436	539,344	544,651	540,869	547,513	553,045	547,731	564,138	547,057	551,563	543,794	真
竹	60,799	60,120	59,126	58,782	59,125	58,308	58,676	58,881	58,098	60,384	58,062	57,990	58,113	竹
原	221,516	214,599	213,481	211,713	215,613	214,917	216,332	216,218	216,701	227,951	220,601	223,970	221,229	原
三	325,576	317,356	309,781	307,906	314,864	314,159	318,269	321,472	320,198	333,619	322,933	328,212	326,195	三
尾	1,038,056	1,037,055	1,027,979	1,036,323	1,060,736	1,065,314	1,097,309	1,130,223	1,136,592	1,217,731	1,180,299	1,212,903	1,210,822	尾
福	92,590	91,339	89,861	89,150	90,635	90,285	91,306	93,196	92,469	94,908	92,313	93,140	91,851	福
山	119,027	116,706	116,826	115,692	117,280	116,549	118,982	119,792	119,382	125,082	122,544	123,915	123,113	山
中	81,202	80,307	78,541	76,602	77,373	77,264	78,086	77,679	76,829	80,873	78,203	78,026	76,581	中
次	64,903	63,328	63,611	63,321	64,494	64,403	65,336	65,873	64,933	67,258	65,652	66,697	66,128	次
原	414,057	401,309	406,801	417,023	427,535	426,046	441,556	461,633	467,588	494,877	490,815	503,382	502,831	原
竹	267,221	262,397	266,454	265,726	273,982	274,091	281,846	286,130	287,322	300,545	294,234	301,206	301,881	竹
大	65,685	63,885	63,810	62,785	63,773	63,760	64,563	65,221	65,083	67,740	66,153	65,980	65,348	大
東	58,086	55,547	54,751	54,168	55,210	53,902	53,383	53,523	52,262	54,274	51,548	51,634	50,901	東
甘	120,903	118,725	121,900	126,317	130,064	132,269	134,559	139,255	139,175	144,481	145,371	149,326	149,177	甘
安	63,309	63,043	63,418	65,305	67,803	69,266	71,858	73,894	74,134	77,488	76,332	79,449	81,265	安
江	51,508	51,217	51,123	51,582	52,762	52,673	53,644	54,482	54,121	56,333	55,449	56,838	57,378	江
府	28,586	28,253	28,497	28,463	29,040	29,073	29,765	29,121	29,269	31,168	31,052	31,594	31,541	府
海	15,152	14,661	14,568	13,930	13,915	13,690	13,623	13,612	13,512	14,192	13,477	13,395	13,198	海
熊	41,679	40,800	41,015	40,301	41,027	41,213	42,079	42,276	41,898	43,961	42,663	42,672	42,162	熊
野	17,474	16,573	16,405	15,903	16,197	15,764	15,892	15,711	15,832	16,374	15,671	15,773	15,356	野
安	37,769	37,219	36,890	36,206	36,685	36,808	37,024	37,364	37,452	38,781	37,757	37,700	37,188	安
北	20,440	19,855	19,354	18,495	18,762	18,740	18,670	18,761	18,667	19,445	18,584	18,757	18,306	北
大														大
上														上
島														島
大														大
崎														崎
世														世
羅														羅
石														石
高														高
原														原
神														神

2-3-2 時系列表 (市町民家計可処分所得) 【構成比】

(単位: %)

市町名	平成23年度	平成24年度	平成25年度	平成26年度	平成27年度	平成28年度	平成29年度	平成30年度	令和元年度	令和2年度	令和3年度	令和4年度	令和5年度	市町名
計	100.0	100.0	100.0	100.0	100.0	100.0	100.0	100.0	100.0	100.0	100.0	100.0	100.0	計
島	43.3	43.5	44.0	44.4	44.6	44.8	45.0	45.2	45.4	45.2	45.5	45.6	45.9	島
真	8.4	8.4	8.2	8.1	8.0	7.9	7.8	7.7	7.6	7.5	7.4	7.3	7.3	真
竹	0.9	0.9	0.9	0.9	0.9	0.9	0.8	0.8	0.8	0.8	0.8	0.8	0.8	竹
三	3.3	3.3	3.2	3.2	3.2	3.1	3.1	3.0	3.0	3.0	3.0	3.0	2.9	三
尾	4.9	4.8	4.7	4.6	4.6	4.6	4.5	4.5	4.5	4.4	4.4	4.3	4.3	尾
福	15.6	15.8	15.6	15.6	15.6	15.6	15.7	15.8	15.8	16.2	16.0	16.1	16.0	福
山	1.4	1.4	1.4	1.3	1.3	1.3	1.3	1.3	1.3	1.3	1.2	1.2	1.2	山
中	1.8	1.8	1.8	1.7	1.7	1.7	1.7	1.7	1.7	1.7	1.7	1.6	1.6	中
次	1.2	1.2	1.2	1.2	1.1	1.1	1.1	1.1	1.1	1.1	1.1	1.0	1.0	次
原	1.0	1.0	1.0	1.0	0.9	0.9	0.9	0.9	0.9	0.9	0.9	0.9	0.9	原
竹	6.2	6.1	6.2	6.3	6.3	6.2	6.3	6.4	6.5	6.6	6.6	6.7	6.7	竹
島	4.0	4.0	4.0	4.0	4.0	4.0	4.0	4.0	4.0	4.0	4.0	4.0	4.0	島
市	1.0	1.0	1.0	0.9	0.9	0.9	0.8	0.8	0.9	0.9	0.9	0.9	0.9	市
東	1.0	1.0	1.0	0.8	0.8	0.8	0.8	0.7	0.7	0.7	0.7	0.7	0.7	東
甘	1.8	1.8	1.9	1.9	1.9	1.9	1.9	1.9	1.9	1.9	2.0	2.0	2.0	甘
安	0.9	0.8	0.8	0.8	0.8	0.8	0.8	0.8	0.8	0.8	0.8	0.8	0.8	安
江	1.8	1.8	1.9	1.9	1.9	1.9	1.9	1.9	1.9	1.9	2.0	2.0	2.0	江
府	1.0	1.0	1.0	1.0	1.0	1.0	1.0	1.0	1.0	1.0	1.0	1.1	1.1	府
中	0.8	0.8	0.8	0.8	0.8	0.8	0.8	0.8	0.8	0.7	0.8	0.8	0.8	中
田	0.4	0.4	0.4	0.4	0.4	0.4	0.4	0.4	0.4	0.4	0.4	0.4	0.4	田
野	0.2	0.2	0.2	0.2	0.2	0.2	0.2	0.2	0.2	0.2	0.2	0.2	0.2	野
熊	0.6	0.6	0.6	0.6	0.6	0.6	0.6	0.6	0.6	0.6	0.6	0.6	0.6	熊
坂	0.2	0.2	0.2	0.2	0.2	0.2	0.2	0.2	0.2	0.2	0.2	0.2	0.2	坂
太	0.3	0.3	0.3	0.3	0.3	0.3	0.3	0.3	0.3	0.3	0.3	0.3	0.3	太
田	0.6	0.6	0.6	0.6	0.6	0.6	0.6	0.6	0.6	0.6	0.6	0.6	0.6	田
北	0.6	0.6	0.6	0.6	0.6	0.6	0.6	0.6	0.6	0.6	0.6	0.6	0.6	北
大	0.3	0.3	0.2	0.2	0.2	0.2	0.2	0.2	0.2	0.2	0.2	0.2	0.2	大
上	0.6	0.6	0.6	0.5	0.5	0.5	0.5	0.5	0.5	0.5	0.5	0.5	0.5	上
島	0.6	0.6	0.6	0.6	0.5	0.5	0.5	0.5	0.5	0.5	0.5	0.5	0.5	島
世	0.3	0.3	0.3	0.3	0.3	0.3	0.3	0.3	0.3	0.3	0.3	0.3	0.3	世
神	0.3	0.3	0.3	0.3	0.3	0.3	0.3	0.3	0.3	0.3	0.3	0.3	0.3	神
石	0.3	0.3	0.3	0.3	0.3	0.3	0.3	0.3	0.3	0.3	0.3	0.3	0.3	石
高	0.3	0.3	0.3	0.3	0.3	0.3	0.3	0.3	0.3	0.3	0.3	0.3	0.3	高
原	0.3	0.3	0.3	0.3	0.3	0.3	0.3	0.3	0.3	0.3	0.3	0.3	0.3	原

2-4-1-1 時系列表 (市町内就業者数) 【実数】

(単位:人)

市町名	平成23年度	平成24年度	平成25年度	平成26年度	平成27年度	平成28年度	平成29年度	平成30年度	令和元年度	令和2年度	令和3年度	令和4年度	令和5年度	市町名
計	1,441,496	1,436,204	1,432,431	1,430,791	1,438,963	1,445,390	1,451,498	1,457,946	1,462,265	1,468,975	1,471,935	1,472,515	1,475,169	県
島	615,210	615,447	616,287	618,003	623,937	627,835	631,577	635,449	638,373	642,320	644,607	645,826	647,928	島
真	112,532	110,867	109,334	107,975	107,358	106,959	106,531	106,123	105,556	105,158	104,487	103,648	102,957	真
竹	12,154	12,121	12,100	12,097	12,176	12,000	11,823	11,650	11,463	11,296	11,103	10,895	10,706	竹
三	52,168	50,594	49,116	47,749	46,736	46,518	46,289	46,069	45,780	45,564	45,231	44,826	44,485	三
尾	68,715	68,383	68,119	67,952	68,246	68,200	68,135	68,081	67,924	67,874	67,644	67,309	67,064	尾
福	235,815	234,278	232,979	232,015	232,627	234,422	236,163	237,957	239,400	241,232	242,444	243,256	244,404	福
山	23,000	22,563	22,155	21,786	21,569	21,422	21,270	21,123	20,945	20,801	20,604	20,375	20,176	山
中	30,116	29,723	29,364	29,050	28,935	28,942	28,941	28,945	28,905	28,910	28,840	28,722	28,644	中
次	19,932	19,728	19,546	19,393	19,371	19,125	18,877	18,635	18,368	18,133	17,855	17,551	17,277	次
原	14,707	14,659	14,626	14,614	14,701	14,669	14,633	14,599	14,544	14,512	14,442	14,348	14,274	原
竹	94,016	94,154	94,385	94,750	95,764	97,523	99,286	101,097	102,786	104,667	106,305	107,789	109,442	竹
大	45,033	45,593	46,205	46,892	47,912	48,503	49,087	49,686	50,216	50,832	51,321	51,729	52,211	大
東	16,203	16,065	15,944	15,846	15,856	15,936	16,012	16,091	16,146	16,227	16,265	16,277	16,310	東
甘	11,583	11,400	11,231	11,081	11,006	10,906	10,803	10,703	10,587	10,490	10,366	10,227	10,103	甘
安	28,682	28,935	29,219	29,547	30,082	30,240	30,389	30,545	30,654	30,813	30,892	30,919	30,988	安
江	13,925	13,966	14,021	14,095	14,267	14,321	14,371	14,423	14,454	14,508	14,524	14,515	14,527	江
府	6,903	6,910	6,924	6,948	7,019	6,978	6,936	6,895	6,844	6,804	6,746	6,678	6,620	府
海	8,073	8,160	8,256	8,365	8,533	8,422	8,310	8,201	8,081	7,976	7,851	7,716	7,593	海
熊	3,418	3,373	3,331	3,294	3,280	3,234	3,188	3,144	3,095	3,051	3,001	2,947	2,897	熊
坂	12,318	12,341	12,376	12,428	12,566	12,443	12,318	12,197	12,058	11,939	11,791	11,626	11,478	坂
安	4,041	4,076	4,115	4,160	4,235	4,142	4,050	3,960	3,867	3,781	3,688	3,591	3,502	安
北	8,102	8,097	8,099	8,113	8,183	8,093	8,002	7,914	7,814	7,728	7,623	7,507	7,403	北
大	4,850	4,772	4,701	4,637	4,606	4,557	4,508	4,459	4,405	4,358	4,301	4,237	4,180	大
上														上
島														島
羅														羅
世														世
神														神
石														石
高														高
原														原
町														町



2-5-1-1 時系列表 (市町民雇用者数) 【実数】

(単位:人)

市町名	平成23年度	平成24年度	平成25年度	平成26年度	平成27年度	平成28年度	平成29年度	平成30年度	令和元年度	令和2年度	令和3年度	令和4年度	令和5年度	市町名
計	1,267,400	1,266,061	1,266,056	1,267,882	1,278,287	1,287,400	1,295,985	1,304,901	1,311,628	1,320,641	1,326,234	1,329,368	1,334,417	県
広島市	541,995	544,325	547,225	550,898	558,305	563,154	567,763	572,521	576,301	581,062	584,313	586,463	589,448	広島市
呉市	101,746	100,392	99,155	98,069	97,642	97,557	97,421	97,302	97,011	96,883	96,497	95,931	95,500	呉市
竹原市	10,764	10,688	10,623	10,573	10,593	10,447	10,299	10,153	9,993	9,852	9,687	9,507	9,343	竹原市
三尾市	43,745	42,812	41,940	41,145	40,638	40,592	40,526	40,467	40,338	40,277	40,109	39,865	39,678	三尾市
福山市	57,887	57,477	57,124	56,854	56,965	57,021	57,049	57,083	57,019	57,053	56,933	56,707	56,558	福山市
山口市	206,726	206,227	205,943	205,949	207,339	209,675	211,933	214,256	216,223	218,569	220,356	221,735	223,435	山口市
中津市	17,868	17,538	17,232	16,955	16,794	16,724	16,647	16,572	16,469	16,394	16,276	16,128	16,004	中津市
三次市	23,357	23,198	23,060	22,957	23,008	23,095	23,171	23,249	23,287	23,367	23,383	23,354	23,356	三次市
原市	14,992	14,885	14,789	14,715	14,742	14,626	14,504	14,381	14,237	14,120	13,966	13,786	13,626	原市
竹田市	11,752	11,712	11,685	11,673	11,740	11,710	11,641	11,641	11,587	11,552	11,487	11,400	11,330	竹田市
大田原市	86,241	86,466	86,773	87,203	88,222	89,769	91,298	92,867	94,298	95,912	97,292	98,505	99,871	大田原市
真直市	51,301	51,520	51,793	52,139	52,838	53,312	53,762	54,226	54,596	55,060	55,380	55,597	55,891	真直市
甘井市	12,462	12,359	12,267	12,194	12,205	12,171	12,132	12,094	12,038	12,003	11,936	11,848	11,777	甘井市
安芸高田市	10,356	10,244	10,144	10,058	10,040	9,931	9,816	9,704	9,575	9,465	9,331	9,183	9,048	安芸高田市
江田町	23,283	23,399	23,540	23,714	24,048	24,361	24,665	24,979	25,252	25,569	25,823	26,029	26,274	江田町
海田町	13,496	13,561	13,640	13,740	13,933	14,127	14,316	14,510	14,681	14,878	15,038	15,170	15,326	海田町
野田町	10,245	10,185	10,135	10,100	10,132	10,127	10,118	10,111	10,086	10,077	10,042	9,988	9,948	野田町
熊野町	5,459	5,460	5,467	5,481	5,532	5,607	5,680	5,756	5,822	5,898	5,960	6,012	6,072	熊野町
坂田町	2,465	2,426	2,389	2,356	2,340	2,317	2,295	2,273	2,248	2,228	2,202	2,173	2,148	坂田町
太田町	8,120	8,107	8,100	8,106	8,168	8,160	8,148	8,137	8,112	8,103	8,072	8,027	7,992	太田町
北広島市	2,801	2,818	2,838	2,862	2,906	2,833	2,760	2,689	2,615	2,549	2,477	2,402	2,333	北広島市
大島町	6,898	6,855	6,817	6,789	6,808	6,747	6,685	6,622	6,550	6,490	6,414	6,326	6,247	大島町
世羅町	3,441	3,408	3,377	3,352	3,350	3,337	3,323	3,309	3,291	3,279	3,260	3,234	3,214	世羅町
石原町														石原町

2-5-2 時系列表 (市町民雇用者数) 【構成比】

(単位: %)

市町名	平成23年度	平成24年度	平成25年度	平成26年度	平成27年度	平成28年度	平成29年度	平成30年度	令和元年度	令和2年度	令和3年度	令和4年度	令和5年度	市町名
計	100.0	100.0	100.0	100.0	100.0	100.0	100.0	100.0	100.0	100.0	100.0	100.0	100.0	計
島	42.8	43.0	43.2	43.5	43.7	43.7	43.8	43.9	43.9	44.0	44.1	44.1	44.2	島
真	8.0	7.9	7.8	7.7	7.6	7.6	7.5	7.5	7.4	7.3	7.3	7.2	7.2	真
竹	0.8	0.8	0.8	0.8	0.8	0.8	0.8	0.8	0.8	0.7	0.7	0.7	0.7	竹
三	3.5	3.4	3.3	3.2	3.2	3.2	3.1	3.1	3.1	3.0	3.0	3.0	3.0	三
尾	4.6	4.5	4.5	4.5	4.5	4.4	4.4	4.4	4.3	4.3	4.3	4.3	4.2	尾
福	16.3	16.3	16.3	16.2	16.2	16.3	16.4	16.4	16.5	16.6	16.6	16.7	16.7	福
山	1.4	1.4	1.4	1.3	1.3	1.3	1.3	1.3	1.3	1.2	1.2	1.2	1.2	山
中	1.8	1.8	1.8	1.8	1.8	1.8	1.8	1.8	1.8	1.8	1.8	1.8	1.8	中
次	1.2	1.2	1.2	1.2	1.2	1.1	1.1	1.1	1.1	1.1	1.1	1.0	1.0	次
原	0.9	0.9	0.9	0.9	0.9	0.9	0.9	0.9	0.9	0.9	0.9	0.9	0.9	原
竹	6.8	6.8	6.9	6.9	6.9	7.0	7.0	7.2	7.2	7.3	7.3	7.4	7.5	竹
島	4.0	4.1	4.1	4.1	4.1	4.1	4.1	4.2	4.2	4.2	4.2	4.2	4.2	島
市	1.0	1.0	1.0	1.0	1.0	0.9	0.9	0.9	0.9	0.9	0.9	0.9	0.9	市
大	0.8	0.8	0.8	0.8	0.8	0.8	0.8	0.7	0.7	0.7	0.7	0.7	0.7	大
東	1.8	1.8	1.9	1.9	1.9	1.9	1.9	1.9	1.9	1.9	1.9	2.0	2.0	東
甘	1.1	1.1	1.1	1.1	1.1	1.1	1.1	1.1	1.1	1.1	1.1	1.1	1.1	甘
安	0.8	0.8	0.8	0.8	0.8	0.8	0.8	0.8	0.8	0.8	0.8	0.8	0.8	安
江	1.8	1.8	1.9	1.9	1.9	1.9	1.9	1.9	1.9	1.9	1.9	2.0	2.0	江
府	1.1	1.1	1.1	1.1	1.1	1.1	1.1	1.1	1.1	1.1	1.1	1.1	1.1	府
中	0.8	0.8	0.8	0.8	0.8	0.8	0.8	0.8	0.8	0.8	0.8	0.8	0.8	中
田	0.4	0.4	0.4	0.4	0.4	0.4	0.4	0.4	0.4	0.4	0.4	0.5	0.5	田
野	0.2	0.2	0.2	0.2	0.2	0.2	0.2	0.2	0.2	0.2	0.2	0.2	0.2	野
太	0.6	0.6	0.6	0.6	0.6	0.6	0.6	0.6	0.6	0.6	0.6	0.6	0.6	太
田	0.2	0.2	0.2	0.2	0.2	0.2	0.2	0.2	0.2	0.2	0.2	0.2	0.2	田
北	0.5	0.5	0.5	0.5	0.5	0.5	0.5	0.5	0.5	0.5	0.5	0.5	0.5	北
大	0.3	0.3	0.3	0.3	0.3	0.3	0.3	0.3	0.3	0.3	0.3	0.3	0.3	大
上	0.5	0.5	0.5	0.5	0.5	0.5	0.5	0.5	0.5	0.5	0.5	0.5	0.5	上
島	0.3	0.3	0.3	0.3	0.3	0.3	0.3	0.3	0.3	0.3	0.3	0.3	0.3	島
羅	0.3	0.3	0.3	0.3	0.3	0.3	0.3	0.3	0.3	0.3	0.3	0.3	0.3	羅
石	0.3	0.3	0.3	0.3	0.3	0.3	0.3	0.3	0.3	0.3	0.3	0.3	0.3	石
高	0.3	0.3	0.3	0.3	0.3	0.3	0.3	0.3	0.3	0.3	0.3	0.3	0.3	高
原	0.3	0.3	0.3	0.3	0.3	0.3	0.3	0.3	0.3	0.3	0.3	0.3	0.3	原

3-1 平成23年度 市内総生産【実績】

(単位：百万円)

市町名	市内総生産									
	第1次産業	農業	林業	水産業	第2次産業	鉱業	製造業	建設業		
県計	11,289,650	52,946	6,184	12,009	3,381,443	2,749	2,945,822	432,873		
広島市	4,968,070	2,960	390	1,682	927,179	198	753,031	173,949		
呉市	1,102,200	2,266	179	2,674	494,291	678	460,371	33,243		
竹原市	103,394	502	58	21	30,867	0	27,005	3,862		
三尾市	386,172	3,905	2,058	85	159,789	26	144,928	14,834		
福山市	561,335	4,057	102	375	260,336	0	242,233	18,103		
福山市	1,542,218	4,268	154	1,236	435,092	52	362,033	73,007		
三原市	180,182	821	88	2	99,391	26	95,435	3,931		
三原市	191,995	5,624	6,083	16	54,900	209	41,308	13,383		
三原市	121,547	7,606	6,667	26	34,945	951	17,426	16,568		
大東市	173,484	56	40	879	110,896	0	106,520	4,376		
大東市	813,212	3,333	292	334	386,910	196	354,496	32,218		
廿日町	320,363	731	260	1,256	94,942	0	83,526	11,416		
廿日町	108,717	4,025	258	3	45,235	0	39,620	5,615		
江府町	63,948	599	37	2,868	18,016	247	14,486	3,283		
江府町	141,830	2	3	0	55,476	0	51,372	4,104		
海田町	162,136	14	4	138	74,389	13	70,351	4,025		
海田町	40,277	124	13	0	12,097	0	9,846	2,251		
熊野町	67,553	2	5	339	8,214	0	7,552	663		
坂町	22,831	455	189	9	4,274	57	2,105	2,112		
坂町	96,849	3,305	354	8	50,031	0	45,874	4,157		
北広島市	32,529	886	244	54	9,729	35	8,079	1,614		
北広島市	44,380	5,325	156	5	10,005	0	5,585	4,421		
世羅町	24,429	2,576	190	0	4,438	60	2,641	1,737		

市町名	市内総生産										輸入品に課税される税・関税	(控除)総生産形成に係る消費税				
	第3次産業	電気・ガス・水運・廃棄物処理業	卸売・小売業	運輸・郵便業	宿泊・飲食サービス業	情報通信業	金融・保険業	不動産業	専門・科学技術業務支援サービス業	公務			教育	保健衛生・社会事業	その他のサービス	
県計	7,762,066	302,443	1,699,773	583,079	230,379	369,224	406,798	1,150,047	682,590	537,627	453,004	947,233	419,808	55,082	138,543	83,481
広島市	4,008,372	102,175	1,057,559	219,775	111,221	325,475	236,876	565,921	406,436	222,440	184,896	386,146	189,452	27,488	61,035	33,547
呉市	595,672	17,957	71,140	84,799	16,167	4,591	28,443	81,578	36,195	104,096	32,409	86,990	31,306	7,117	13,528	6,411
竹原市	71,419	15,975	10,016	3,773	2,269	154	3,295	9,230	3,440	3,769	4,431	11,468	3,599	526	1,271	745
三尾市	218,449	8,637	34,019	23,499	7,124	1,720	11,008	34,275	16,337	12,320	16,391	39,854	13,265	1,887	4,747	2,861
福山市	293,062	14,794	53,694	25,001	10,218	4,822	15,038	45,834	20,080	20,660	20,116	49,367	16,777	3,401	6,893	3,491
福山市	1,096,557	62,668	228,347	93,965	37,313	24,183	56,560	163,105	98,125	46,221	68,026	147,094	70,949	4,912	18,992	14,080
三原市	78,429	3,854	11,223	4,591	2,114	1,298	6,202	13,213	4,497	7,318	5,230	12,780	6,110	1,450	2,208	758
三原市	131,219	9,004	23,801	10,344	3,595	1,234	8,114	16,383	8,355	10,978	10,082	22,278	7,051	▲207	2,374	2,581
三原市	79,976	4,951	8,941	4,786	2,762	63	3,655	10,112	4,105	12,333	8,102	14,970	5,197	▲1,673	1,522	3,195
大東市	60,330	2,371	8,977	5,418	1,408	628	2,544	9,280	5,429	4,582	3,192	13,087	3,415	1,283	2,127	844
大東市	418,556	17,510	68,864	41,785	13,507	5,234	12,928	77,342	31,429	19,544	46,264	55,701	28,450	3,786	10,000	6,213
廿日町	221,440	9,957	34,585	24,085	9,192	1,936	6,462	42,206	9,507	13,409	17,547	37,367	15,186	1,735	3,936	2,202
安芸高田市	58,938	3,617	7,448	4,005	1,240	305	2,038	9,803	2,260	5,611	4,641	13,077	4,892	257	1,340	1,083
安芸高田市	42,272	2,131	6,176	3,125	1,067	44	1,912	8,953	900	3,565	2,892	9,130	2,378	155	788	633
江府町	85,400	2,500	20,432	3,297	3,248	369	1,795	19,545	4,605	4,101	5,694	13,934	5,880	949	1,740	791
海田町	86,380	1,369	9,836	6,962	2,097	177	3,844	11,966	5,265	28,602	4,754	7,586	3,922	1,212	1,988	776
海田町	27,980	1,706	3,894	1,541	710	10	998	7,243	688	2,247	3,533	3,200	3,222	63	497	434
熊本市	58,295	1,369	25,308	14,671	899	31	3,912	3,912	1,652	2,374	1,609	4,471	1,650	698	826	128
安芸高田市	18,226	4,380	1,407	807	590	26	521	2,029	623	2,251	1,727	2,839	1,026	▲124	284	407
北広島市	42,761	2,860	5,703	3,409	1,724	54	1,080	7,163	834	4,104	4,466	7,992	3,372	390	1,192	802
北広島市	21,825	7,347	1,930	1,141	669	8	901	2,584	606	1,815	1,897	2,078	848	89	401	311
世羅町	29,189	2,228	4,997	1,448	750	161	1,564	5,783	861	3,062	2,809	3,585	1,941	▲301	552	853
世羅町	17,258	3,083	1,476	854	495	38	672	2,586	364	2,225	2,294	2,237	934	▲33	302	335

3-2 平成23年度 市内総生産【構成比】

(単位：%)

市町名	総生産	第1次産業					第2次産業				建設業
		農業	林業	水産業	製造業	鉱業	第2次産業	製造業	鉱業	建設業	
県計	100.0	0.6	0.5	0.1	0.1	30.0	0.0	26.1	0.0	3.8	
広島市	100.0	0.1	0.1	0.0	0.0	18.7	0.0	15.2	0.0	3.5	
広島市	100.0	0.5	0.2	0.0	0.2	44.8	0.1	41.8	0.0	3.0	
呉市	100.0	0.6	0.5	0.0	0.0	29.9	0.0	26.1	0.0	3.7	
竹原市	100.0	1.6	1.0	0.5	0.0	41.4	0.0	37.5	0.0	3.8	
三尾市	100.0	0.8	0.7	0.0	0.1	46.4	0.0	43.2	0.0	3.2	
尾道市	100.0	0.4	0.3	0.0	0.0	28.2	0.0	23.5	0.0	4.7	
福山市	100.0	0.5	0.5	0.0	0.0	55.2	0.0	53.0	0.0	2.2	
府中市	100.0	3.2	2.9	0.0	0.0	28.6	0.1	21.5	0.0	7.0	
三原市	100.0	6.8	6.3	0.5	0.0	28.8	0.8	14.3	0.0	13.6	
庄原市	100.0	0.6	0.0	0.0	0.0	63.9	0.0	61.4	0.0	2.5	
竹原市	100.0	0.5	0.4	0.0	0.0	47.6	0.0	43.6	0.0	4.0	
大田市	100.0	0.7	0.2	0.1	0.0	29.6	0.0	26.1	0.0	3.6	
真光市	100.0	3.9	3.7	0.2	0.0	41.6	0.0	36.4	0.0	5.2	
田原市	100.0	5.5	5.5	0.1	0.4	28.2	0.4	22.7	0.0	5.1	
安芸市	100.0	0.0	0.0	0.0	0.0	39.1	0.0	36.2	0.0	2.9	
江田町	100.0	0.1	0.0	0.0	0.1	45.9	0.0	43.4	0.0	2.5	
海田町	100.0	0.3	0.3	0.0	0.0	30.0	0.0	24.4	0.0	5.6	
熊野町	100.0	0.5	0.0	0.0	0.5	12.2	0.0	11.2	0.0	1.0	
安芸太田町	100.0	2.0	1.1	0.8	0.0	18.7	0.2	9.2	0.0	9.3	
北広島町	100.0	3.8	3.4	0.4	0.0	51.7	0.0	47.4	0.0	4.3	
大田原町	100.0	2.7	2.8	0.8	0.2	29.9	0.1	24.8	0.0	5.0	
世羅町	100.0	12.4	12.0	0.4	0.0	22.5	0.0	12.6	0.0	10.0	
高石町	100.0	11.3	10.5	0.8	0.0	18.2	0.2	10.8	0.0	7.1	

市町名	第3次産業	第2次産業										建設業				
		電気・ガス・水道・廃棄物処理業	卸売・小売業	運輸・郵便業	宿泊・飲食サービス業	情報通信業	金融・保険業	不動産業	専門・科学技術・業務支援サービス業	公務	教育		保健衛生・社会事業	その他のサービス	輸入品に課される税・関税	輸入品に課される税・関税
県計	68.9	2.7	15.1	5.2	2.0	3.3	3.6	10.2	5.9	4.8	4.0	8.4	3.7	0.5	1.2	0.7
広島市	80.7	2.1	21.3	4.4	2.2	6.6	4.8	11.4	8.2	4.5	3.7	7.8	4.0	0.6	1.2	0.7
広島市	54.0	1.6	6.5	7.7	1.5	0.4	2.6	7.4	3.3	9.4	2.9	7.9	3.7	0.6	1.2	0.6
呉市	69.1	15.5	9.7	3.6	2.2	0.1	3.2	8.9	3.3	3.6	4.3	11.1	4.3	0.5	1.2	0.7
竹原市	56.6	2.2	8.8	6.1	1.8	0.4	2.9	8.9	4.2	3.2	4.2	10.3	4.2	0.5	1.2	0.7
三尾市	52.2	2.6	9.6	4.5	1.8	0.3	2.7	8.2	3.6	3.7	3.6	8.8	3.6	0.6	1.2	0.6
福山市	71.1	4.1	14.8	6.1	2.4	1.6	3.7	10.6	6.4	3.0	4.4	9.5	4.6	0.3	1.2	0.9
尾道市	43.5	2.1	6.2	2.5	1.2	0.7	3.4	7.3	2.5	5.7	2.9	7.1	4.1	0.8	1.2	0.4
府中市	68.3	4.7	12.4	5.4	1.9	0.6	4.2	8.5	4.4	10.1	6.7	11.6	5.3	0.1	1.2	1.3
三原市	65.8	4.1	7.4	3.9	2.3	0.1	3.0	8.3	3.4	5.7	6.7	12.3	4.3	0.8	1.2	0.4
大田市	34.8	1.4	5.2	3.1	0.8	0.4	1.5	5.3	3.1	2.6	1.8	7.5	2.0	1.4	1.3	2.6
真光市	51.5	2.2	8.5	5.1	1.7	0.6	1.6	9.5	3.9	2.4	5.7	6.8	3.5	0.5	1.2	0.5
田原市	69.1	3.1	10.8	7.5	2.9	0.6	2.0	13.2	3.0	4.2	5.5	11.7	4.7	0.5	1.2	0.7
安芸市	54.2	3.3	6.9	3.7	1.1	0.3	1.9	9.0	2.1	5.2	4.3	12.0	4.5	0.2	1.2	1.0
江田町	66.1	3.3	9.7	4.9	1.7	0.1	3.0	14.0	1.4	5.6	4.5	14.3	3.7	0.2	1.2	1.0
海田町	60.2	1.8	14.4	2.3	2.3	0.3	1.3	13.8	3.2	2.9	4.0	9.8	4.1	0.7	1.2	0.6
熊野町	53.3	0.8	6.1	4.3	1.3	0.1	2.4	7.4	3.2	17.6	2.9	4.7	2.4	0.7	1.2	0.5
三原市	69.5	4.2	9.7	3.8	1.8	0.0	2.5	18.0	1.7	5.6	8.8	7.9	5.5	0.2	1.2	1.1
庄原市	86.3	2.0	37.5	21.7	1.3	0.0	0.5	5.8	2.4	3.5	2.4	6.6	6.6	1.0	1.2	0.2
安芸太田町	79.8	19.2	6.2	3.5	2.6	0.1	2.3	8.9	2.7	9.9	7.6	12.4	4.5	0.5	1.2	1.8
北広島町	44.2	3.0	5.9	3.5	1.8	0.1	1.1	7.4	0.9	4.2	4.6	8.3	3.5	0.4	1.2	0.8
大田原町	67.1	22.6	11.3	5.9	2.1	0.0	2.8	7.9	1.9	6.9	5.8	6.4	2.6	0.3	1.2	1.0
世羅町	65.8	5.0	11.3	3.3	1.7	0.4	3.5	13.0	1.9	6.9	6.3	8.1	4.4	0.7	1.2	1.9
高石町	70.6	12.6	6.0	3.5	2.0	0.2	2.8	10.6	1.5	9.1	9.4	9.2	3.8	0.1	1.2	1.4

3-1 平成24年度 市町内総生産【実額】

(単位：百万円)

市町名	総生産	第1次産業	農業	林業	水産業	第2次産業	鉱業	製造業	建設業
県計	10,816,907	71,947	54,083	5,818	12,046	2,996,461	2,611	2,611,458	382,391
広島市	4,886,347	4,973	2,955	387	1,631	873,884	181	718,869	154,833
呉市	971,777	5,311	2,278	176	2,857	381,853	625	354,227	27,001
竹原市	93,795	5,622	548	59	15	27,087	0	24,255	2,833
三尾市	369,925	5,811	4,054	1,708	49	149,160	22	131,867	17,271
福山市	505,017	4,381	3,987	1,020	291	204,831	0	187,383	17,447
福山市	1,502,139	5,658	4,288	1,711	1,199	394,187	44	335,554	58,590
三ツ井市	167,570	928	839	88	1	89,214	37	84,225	4,952
三ツ井市	182,060	5,899	5,476	413	10	47,504	149	34,371	12,983
三ツ井市	115,010	8,915	8,233	667	15	28,687	1,024	15,718	11,946
三ツ井市	158,612	959	55	40	864	95,289	0	91,526	3,763
大東市	786,424	4,261	3,599	282	380	361,353	174	333,629	27,550
廿日市	307,892	2,215	729	258	1,228	80,442	0	68,705	11,737
廿日市	104,513	4,421	4,158	259	4	41,339	0	35,598	5,741
江府市	56,279	3,703	612	37	3,054	11,261	241	8,265	2,755
江府市	154,780	4	1	3	0	68,540	0	63,005	5,534
海田市	128,105	150	14	4	132	43,119	14	40,153	2,953
海田市	40,916	148	135	13	0	13,209	0	10,718	2,491
熊本市	69,103	268	2	5	261	8,395	0	7,446	950
坂田市	20,448	440	245	189	5	2,851	37	1,395	1,420
坂田市	100,441	3,886	3,520	362	4	53,859	0	50,366	3,493
北広島市	31,408	863	573	249	40	9,680	27	8,049	1,604
北広島市	42,133	5,542	5,380	158	4	7,836	0	4,788	3,048
世羅町	22,215	2,589	2,401	187	0	2,881	38	1,346	1,497

市町名	第3次産業	電気・ガス・水運・廃棄物処理業	卸売・小売業	運輸・郵便業	宿泊・飲食サービス業	情報通信業	金融・保険業	不動産業	専門・科学技術業務支援サービス業	公務	教育	保健衛生・社会事業	その他のサービス	輸入品に課税される税・関税	輸入品に課税される税・関税	(控除)総資本形成に係る消費税
県計	7,685,715	282,867	1,736,930	571,264	221,803	340,381	401,271	1,127,905	647,775	515,516	443,131	981,735	415,137	62,785	134,367	71,583
広島市	3,975,818	99,272	1,069,276	223,362	107,734	303,428	235,551	553,297	398,942	214,910	181,058	400,711	188,277	31,672	60,657	28,984
呉市	577,613	17,936	72,449	73,280	15,153	4,677	27,087	80,811	33,867	98,953	31,815	91,143	30,442	7,000	12,054	5,054
竹原市	65,452	11,740	9,762	3,753	2,138	133	3,256	8,976	3,192	3,654	3,796	11,566	3,496	1,634	1,164	530
三尾市	213,583	8,472	34,317	20,551	6,714	1,433	10,611	33,544	15,785	11,817	15,557	41,399	13,383	1,372	4,605	3,233
福山市	292,799	14,391	55,396	25,719	9,855	1,279	14,680	44,735	19,181	19,723	20,547	50,861	16,431	3,006	6,272	3,266
福山市	1,094,588	55,015	238,845	95,646	36,157	19,540	57,150	161,248	97,324	44,529	67,897	150,724	70,515	7,704	18,672	10,968
三ツ井市	76,276	3,753	11,743	4,361	2,052	834	6,374	12,876	3,810	6,664	5,246	12,688	5,873	1,152	2,079	927
三ツ井市	128,811	8,365	24,709	10,114	3,410	928	6,972	15,955	8,271	10,409	9,765	23,120	6,795	▲154	2,277	2,430
三ツ井市	78,197	4,809	4,975	4,975	2,613	45	3,420	9,938	3,962	10,558	8,128	15,407	4,891	▲789	1,447	2,236
大東市	61,102	2,349	9,120	5,144	1,338	573	2,457	9,216	5,738	4,704	2,855	14,226	3,383	1,262	1,966	7,704
廿日市	416,198	17,322	71,814	40,130	13,132	4,507	12,618	75,793	30,867	18,927	43,799	58,600	28,689	4,611	9,768	5,157
廿日市	223,606	9,549	36,753	24,923	8,752	1,904	6,326	41,491	9,234	12,956	17,889	38,928	14,899	1,629	3,827	2,197
安芸高田市	58,524	3,461	7,757	3,850	1,200	371	1,942	9,659	2,126	5,310	4,524	13,455	4,870	228	1,303	1,075
安芸高田市	41,130	2,113	6,112	2,916	1,005	30	1,765	8,706	894	3,446	2,625	9,230	5,873	185	701	516
江府市	85,349	2,430	21,963	3,099	3,138	285	1,734	19,175	4,334	4,002	5,271	14,577	5,350	887	1,923	1,036
海田市	83,800	1,238	10,661	5,898	1,959	138	3,929	11,716	4,696	27,286	3,188	7,838	3,845	1,035	1,588	466
海田市	27,515	1,697	4,017	4,017	673	8	926	7,160	633	2,198	3,188	3,251	2,200	44	511	178
熊本市	59,762	1,204	27,107	14,591	877	22	3,100	3,823	1,765	2,329	1,587	4,588	1,560	677	855	266
安芸高田市	17,167	3,905	1,434	754	510	27	442	1,986	585	2,151	1,608	2,795	970	▲10	256	178
北広島市	42,103	2,965	5,578	3,215	1,588	36	929	6,898	814	4,000	4,492	8,244	3,345	▲594	1,248	654
北広島市	20,774	6,172	1,898	1,325	625	7	848	2,541	580	1,815	1,886	2,260	817	91	391	300
世羅町	28,799	1,867	5,227	1,310	724	133	1,412	5,806	819	3,075	2,763	3,811	1,852	▲44	527	571
世羅町	16,748	2,843	1,559	782	456	43	531	2,554	356	2,103	2,240	2,315	965	▲3	278	280

3-2 平成24年度 市内町内総生産【構成比】

(単位: %)

市町名	総生産	第1次産業					第2次産業					建設業						
		農業	林業	水産業	製造業	鉱業	情報通信業	金融・保険業	不動産業	専門・科学技術・業務支援サービス業	公務		教育	保健衛生・社会事業	その他のサービス	輸入品に課される税・関税	輸入品に課される税・関税	(控除)総生産に依る消費税
県計	100.0	0.7	0.5	0.1	0.1	27.7	0.0	24.1	3.5									
広島市	100.0	0.1	0.1	0.0	0.0	17.9	0.0	14.7	3.2									
呉市	100.0	0.5	0.2	0.3	0.0	39.3	0.1	36.5	2.8									
竹原市	100.0	0.7	0.6	0.0	0.0	28.9	0.0	25.9	3.0									
三尾市	100.0	1.6	1.1	0.0	0.0	40.3	0.0	35.6	4.7									
尾道市	100.0	0.9	0.8	0.1	0.0	40.6	0.0	37.1	3.5									
山陽小野田市	100.0	0.4	0.3	0.0	0.0	26.2	0.0	22.3	3.9									
中津市	100.0	0.6	0.5	0.0	0.0	53.2	0.0	50.3	3.0									
府中市	100.0	3.2	3.0	0.0	0.0	26.1	0.1	18.9	7.1									
三原市	100.0	7.8	7.2	0.6	0.0	24.9	0.9	13.7	10.4									
大田市	100.0	0.6	0.0	0.0	0.5	60.1	0.0	57.7	2.4									
竹原市	100.0	0.5	0.5	0.0	0.0	45.9	0.0	42.4	3.5									
広島市	100.0	0.7	0.2	0.1	0.4	26.1	0.0	22.3	3.8									
廿日町	100.0	4.2	4.0	0.2	0.0	39.6	0.0	34.1	5.5									
安芸市	100.0	6.6	1.1	0.1	5.4	20.0	0.4	14.7	4.9									
江田町	100.0	0.0	0.0	0.0	0.0	44.3	0.0	40.7	3.6									
海田町	100.0	0.1	0.0	0.0	0.1	33.7	0.0	31.3	2.3									
熊野町	100.0	0.4	0.3	0.0	0.0	32.3	0.0	26.2	6.1									
安芸市	100.0	0.4	0.0	0.4	0.4	12.1	0.0	10.8	1.4									
北広島市	100.0	2.2	1.2	0.0	0.0	13.9	0.2	6.8	6.9									
大田市	100.0	3.9	3.5	0.4	0.0	53.6	0.0	50.1	3.5									
北広島市	100.0	2.7	1.8	0.1	0.1	30.8	0.1	25.6	5.1									
世羅町	100.0	13.2	12.8	0.4	0.0	18.6	0.0	11.4	7.2									
高石町	100.0	11.7	10.8	0.8	0.0	13.0	0.2	6.1	6.7									

市町名	第3次産業	第1次産業										第2次産業	建設業	輸入品に課される税・関税	輸入品に課される税・関税	(控除)総生産に依る消費税	
		電気・ガス・水道・廃棄物処理業	卸売・小売業	運輸・郵便業	宿泊・飲食サービス業	情報通信業	金融・保険業	不動産業	専門・科学技術・業務支援サービス業	公務	教育						保健衛生・社会事業
県計	71.1	2.6	16.1	5.3	2.1	3.1	3.7	10.4	6.0	4.8	4.1	9.1	3.8	0.6	1.2	0.7	
広島市	81.4	2.0	21.9	4.6	2.2	6.2	4.8	11.3	8.2	4.4	3.7	8.2	3.9	0.6	1.2	0.6	
呉市	59.4	1.8	7.5	7.5	1.6	0.5	2.8	8.3	3.5	10.2	3.3	9.4	3.1	0.7	1.2	0.5	
竹原市	69.8	12.5	10.4	4.0	2.3	0.1	3.5	9.6	3.4	3.9	4.0	12.3	3.7	0.7	1.2	0.6	
尾道市	57.7	2.3	9.3	5.6	1.8	0.4	2.9	9.1	4.3	3.2	4.2	11.2	3.6	0.4	1.2	0.9	
三尾市	58.0	2.8	11.0	5.1	2.0	0.3	2.9	8.9	3.8	3.9	4.1	10.1	3.3	0.6	1.2	0.6	
福山市	72.9	3.7	15.9	6.4	2.4	1.3	3.8	10.7	6.5	3.0	4.5	10.0	4.7	0.5	1.2	0.7	
府中市	45.5	2.2	7.0	2.6	1.2	0.5	3.8	7.7	4.5	4.0	3.1	7.6	4.0	0.7	1.3	0.6	
三原市	70.8	4.6	13.6	5.6	1.9	0.5	3.8	8.8	4.3	5.7	5.4	12.7	3.7	0.7	1.3	0.3	
大田市	68.0	4.2	8.2	4.3	2.3	0.0	3.0	8.6	3.4	9.2	7.1	13.4	4.3	0.7	1.3	1.3	
竹原市	38.5	1.5	5.7	3.2	0.8	0.4	1.5	5.8	3.6	3.0	1.8	9.0	2.1	0.8	1.2	0.4	
広島市	52.9	2.2	9.1	5.1	1.7	0.6	1.5	9.6	3.9	2.4	5.6	7.5	3.6	0.6	1.2	0.7	
廿日町	72.6	3.1	11.9	8.1	2.8	0.6	2.1	13.5	3.0	4.2	5.8	12.6	4.8	0.5	1.2	0.7	
安芸市	56.0	3.3	7.4	3.7	1.8	0.4	1.9	10.7	2.0	5.1	4.3	12.9	4.7	0.2	1.0	1.0	
山陽小野田市	73.1	3.8	10.9	5.2	3.8	0.1	3.1	15.5	4.1	6.1	4.7	16.4	4.1	0.3	1.2	0.9	
尾道市	55.1	1.6	14.2	2.0	2.0	0.2	1.1	12.4	2.8	2.6	3.4	9.4	3.5	0.6	1.2	0.7	
府中市	65.4	1.0	8.3	4.6	1.5	0.1	3.1	9.1	3.7	21.3	3.6	6.1	3.0	0.8	1.2	0.4	
熊野町	67.2	4.1	9.8	3.8	1.6	0.0	2.3	17.5	1.5	5.4	7.8	7.9	5.4	0.1	1.2	1.1	
坂田町	86.5	1.7	39.2	21.1	1.3	0.0	0.4	5.5	2.6	3.4	2.3	6.6	2.3	1.0	1.2	0.3	
安芸市	84.0	19.1	7.0	3.7	2.5	0.1	2.2	9.7	0.7	10.5	7.9	13.7	4.7	0.0	1.3	1.3	
北広島市	41.9	3.0	5.6	3.2	1.6	0.0	0.9	6.9	0.8	4.0	4.5	8.2	3.3	0.6	1.2	0.7	
大田市	66.1	19.7	6.0	4.2	2.0	0.0	2.7	1.8	1.8	5.8	6.0	7.2	2.6	0.3	1.2	1.0	
世羅町	68.4	4.4	12.4	3.1	1.7	0.3	3.4	13.8	1.9	7.3	6.6	9.0	4.4	0.1	1.3	1.4	
高石町	75.4	12.8	7.0	3.5	2.1	0.2	2.4	11.5	1.6	9.5	10.1	10.4	4.3	0.0	1.3	1.3	

3-1 平成25年度 市内総生産【実績】

(単位：百万円)

市町名	市内総生産									
	第1次産業	農業	林業	水産業	第2次産業	鉱業	製造業	建設業		
県計	11,167,631	49,670	5,941	10,950	3,211,139	3,004	2,730,228	477,907		
広島市	5,050,023	2,800	402	1,529	952,462	197	758,466	193,799		
呉市	1,004,638	2,073	176	2,546	412,005	685	385,891	25,429		
竹原市	90,723	466	54	12	25,266	0	21,158	4,108		
三尾市	373,201	3,761	1,655	56	150,726	22	132,439	18,265		
福山市	525,994	3,938	1,077	256	221,895	0	201,378	20,517		
福山市	1,656,965	3,790	183	882	516,881	43	436,710	80,128		
府中市	132,323	775	91	1	54,840	63	49,948	4,829		
三原市	192,252	5,519	418	7	57,988	126	40,396	17,466		
三原市	114,177	8,774	707	10	27,800	1,308	18,744	7,748		
大東市	148,580	46	40	817	82,881	0	76,582	6,299		
安芸市	777,918	3,171	293	341	347,640	183	306,420	41,037		
廿日市	332,478	602	279	1,237	102,535	0	82,194	20,341		
江田町	100,256	3,694	271	3	37,145	0	30,743	6,401		
江田町	57,310	3,476	40	2,849	12,709	278	8,585	3,846		
海田町	160,231	4	3	0	70,912	0	65,819	5,093		
熊野町	117,530	115	11	100	33,012	17	28,272	4,722		
坂町	40,373	128	13	0	12,636	0	9,950	2,686		
安芸市	71,920	258	5	251	8,949	0	8,084	865		
北広島市	21,177	418	198	4	4,050	28	1,470	2,552		
北広島市	104,496	3,429	377	3	58,626	0	53,981	4,645		
世羅町	28,441	803	247	43	6,828	24	5,641	1,163		
高石町	43,690	4,842	183	3	9,660	0	5,465	4,195		
神石町	22,937	2,337	194	1	3,693	29	1,892	1,772		

市町名	市内総生産										輸入品に課税 される税・関税 (控除)総資 本形成に係る 消費税	輸入品に課税 される税・関税 (控除)総資 本形成に係る 消費税	その他の サービス	保健衛生・ 社会事業	公務	教育	専門・ 科学技術 業務支援 サービス業	(控除)総資 本形成に係る 消費税	輸入品に課税 される税・関税 (控除)総資 本形成に係る 消費税
	第3次産業	電気・ガス・ 水道・廃棄物 処理業	卸売・小売業	運輸・郵便業	宿泊・飲食 サービス業	情報通信業	金融・保険業	不動産業	専門・ 科学技術 業務支援 サービス業	公務									
県計	7,823,305	285,563	1,837,710	546,854	238,990	345,480	399,772	1,125,407	687,178	502,828	431,659	1,006,673	415,191	66,626	150,861	84,234			
広島市	4,058,822	101,090	1,120,982	210,706	116,231	307,625	236,337	552,351	424,793	211,122	177,787	412,045	187,753	34,008	68,167	34,158			
呉市	578,790	18,005	76,048	70,721	15,952	5,932	26,029	80,173	34,484	95,643	31,143	94,404	30,254	9,048	13,530	4,482			
竹原市	64,423	10,998	9,862	3,429	2,316	1,172	3,239	8,791	3,256	3,602	3,782	11,502	3,473	502	1,226	724			
三尾市	215,175	8,799	35,657	19,185	7,133	1,449	10,406	33,225	16,521	11,524	14,765	42,706	13,805	1,828	5,047	3,219			
福山市	296,676	14,463	59,011	24,909	10,748	1,307	14,367	20,097	20,079	19,145	20,079	51,757	16,425	3,485	7,101	3,616			
福山市	1,126,947	54,201	258,324	98,610	39,295	18,889	57,848	162,370	104,916	43,619	65,038	152,732	71,106	8,282	22,405	14,123			
府中市	75,774	3,821	12,667	3,968	2,214	629	6,519	12,802	3,548	6,171	5,215	12,435	5,784	934	1,786	851			
三原市	129,204	8,498	26,427	9,380	3,624	831	6,161	15,737	8,707	10,035	9,646	23,545	6,614	▲460	2,619	3,079			
三原市	77,419	4,941	10,264	4,774	2,850	43	3,263	9,759	3,933	9,190	8,144	15,542	4,716	184	1,549	1,366			
大東市	63,899	2,480	9,518	4,743	1,399	620	2,394	9,387	6,658	4,910	2,993	15,363	3,433	897	2,007	1,110			
廿日市	423,179	18,052	77,080	36,898	14,165	4,540	12,448	75,789	32,489	18,637	43,123	60,859	29,098	3,294	10,527	7,233			
安芸市	226,905	10,176	40,243	23,449	9,527	2,243	6,326	41,241	9,723	12,728	16,156	40,186	14,907	921	4,506	3,585			
安芸市	58,911	3,566	8,291	3,492	1,308	482	1,899	9,581	2,123	5,109	4,404	13,647	4,991	231	1,359	1,128			
江田町	41,025	2,221	6,207	2,784	1,071	28	1,691	8,566	968	3,387	2,701	9,210	2,192	100	777	678			
府中市	88,052	2,393	24,392	3,029	3,323	282	1,768	19,045	4,435	3,970	5,217	15,088	5,109	1,263	2,160	898			
海田町	83,649	1,226	11,916	5,091	2,021	133	4,055	11,690	4,595	26,468	4,597	8,024	3,835	755	1,587	832			
坂町	27,535	1,745	4,297	1,491	715	8	911	7,185	639	2,186	2,936	3,238	2,183	74	548	473			
熊本市	61,900	1,163	30,169	13,325	937	19	291	3,772	2,084	2,324	1,633	4,664	1,518	814	966	678			
安芸市	41,468	3,929	1,499	713	515	35	392	1,941	493	2,090	1,634	2,680	947	▲160	290	450			
北広島市	48,688	3,133	5,628	2,934	1,684	30	858	6,812	867	3,964	3,809	8,351	3,399	583	1,412	819			
世羅町	20,631	5,866	1,919	1,305	688	8	831	2,509	610	1,845	1,850	2,399	803	179	384	205			
高石町	29,146	1,820	5,620	1,203	782	121	1,295	5,771	852	3,140	2,775	3,958	1,810	▲144	596	739			
神石町	16,907	2,955	1,691	715	491	54	444	2,543	385	2,021	2,232	2,340	1,037	▲1	312	312			

3-2 平成25年度 市町内総生産【構成比】

(単位：%)

市町名	総生産	第1次産業					第2次産業				
		農業	林業	水産業	製造業	建設業	鉱業	情報通信業	金融・保険業	不動産業	専門・科学技術・業務支援サービス業
県計	100.0	0.6	0.4	0.1	0.1	28.8	0.0	0.0	24.4	4.3	
広島市	100.0	0.1	0.1	0.0	0.0	18.9	0.0	0.0	15.0	3.8	
呉市	100.0	0.5	0.2	0.0	0.3	41.0	0.1	0.1	38.4	2.5	
竹原市	100.0	0.5	0.5	0.0	0.0	27.8	0.0	0.0	23.3	4.5	
三尾市	100.0	1.5	1.0	0.0	0.0	40.4	0.0	0.0	35.5	4.9	
尾道市	100.0	0.7	0.7	0.0	0.0	42.2	0.0	0.0	38.3	3.9	
福山市	100.0	0.3	0.2	0.0	0.1	31.2	0.0	0.0	26.4	4.8	
府中市	100.0	0.6	0.5	0.0	0.0	41.4	0.0	0.0	37.7	3.6	
三原市	100.0	2.9	2.6	0.0	0.0	30.2	0.0	0.0	21.0	9.1	
庄原市	100.0	7.7	7.1	0.6	0.0	24.3	1.1	0.0	16.4	6.8	
大田原市	100.0	0.6	0.0	0.0	0.5	55.8	0.0	0.0	51.5	4.2	
広島市	100.0	0.5	0.4	0.0	0.0	44.7	0.0	0.0	39.4	5.3	
廿日町	100.0	0.6	0.2	0.1	0.4	30.8	0.0	0.0	24.7	6.1	
安芸市	100.0	3.7	3.0	0.3	0.0	37.1	0.0	0.0	30.7	6.4	
江田町	100.0	6.1	1.0	0.1	5.0	22.2	0.5	0.0	15.0	6.7	
海田町	100.0	0.0	0.0	0.0	0.0	44.3	0.0	0.0	41.1	3.2	
熊野町	100.0	0.1	0.0	0.0	0.1	28.1	0.0	0.0	24.1	4.0	
坂田町	100.0	0.3	0.3	0.0	0.0	31.3	0.0	0.0	24.6	6.7	
野田町	100.0	0.4	0.0	0.3	0.3	11.2	0.0	0.0	11.2	1.2	
安芸市	100.0	2.0	1.0	0.9	0.0	19.1	0.1	0.1	6.9	12.1	
北広島市	100.0	3.3	3.3	0.4	0.0	56.1	0.0	0.0	51.7	4.4	
大田原市	100.0	2.8	1.8	0.9	0.2	24.0	0.1	0.1	19.8	4.1	
世羅市	100.0	11.5	11.1	0.4	0.0	22.1	0.0	0.0	12.5	9.6	
高石町	100.0	10.2	9.3	0.8	0.0	16.1	0.1	0.1	8.2	7.7	

市町名	第3次産業	第2次産業										その他のサービス	輸入品に課される税・関税(控除)総賃本形成に係る消費税	輸入品に課される税・関税(控除)総賃本形成に係る消費税	(控除)総賃本形成に係る消費税	
		電気・ガス・水道・廃棄物処理業	卸売・小売業	運輸・郵便業	宿泊・飲食サービス業	情報通信業	金融・保険業	不動産業	専門・科学技術・業務支援サービス業	公務	教育					保健衛生・社会事業
県計	70.1	2.6	16.5	4.9	2.1	3.1	3.6	10.1	6.2	4.5	3.9	9.0	3.7	0.6	1.4	0.8
広島市	80.4	2.0	22.2	4.2	2.3	6.1	4.7	10.9	8.4	4.2	3.5	8.2	3.7	0.7	1.3	0.7
呉市	57.6	1.8	7.6	7.0	1.6	0.6	2.6	8.0	3.4	9.5	3.1	9.4	3.0	0.9	1.3	0.4
竹原市	71.0	12.1	10.9	3.8	2.6	0.2	3.6	9.7	3.6	4.0	4.2	12.7	3.8	0.6	1.4	0.8
尾道市	57.7	2.4	9.6	5.1	1.9	0.4	2.8	8.9	4.4	3.1	4.0	11.4	3.7	0.5	1.4	0.9
三尾市	56.4	2.7	11.2	4.7	2.0	0.2	2.7	8.4	3.8	3.6	3.8	9.8	3.1	0.7	1.4	0.7
福山市	68.0	3.3	15.6	6.0	2.4	1.1	3.5	9.8	6.3	2.6	3.9	9.2	4.3	0.5	1.4	0.9
府中市	57.3	2.9	9.6	3.0	1.7	0.5	4.9	9.7	2.7	4.7	3.9	9.4	4.7	0.7	1.3	0.6
三原市	67.2	4.4	13.7	4.9	1.9	0.4	3.2	8.2	4.5	5.2	5.0	12.2	3.4	0.2	1.4	1.6
大田原市	67.8	4.3	9.0	4.2	2.5	0.0	2.9	8.5	3.4	8.0	7.1	13.6	4.1	0.2	1.4	1.2
広島市	54.4	1.7	6.4	3.2	0.9	0.4	1.6	6.3	4.5	3.3	2.0	10.3	2.3	0.6	1.4	0.7
廿日町	68.2	2.3	9.9	4.7	1.8	0.6	1.6	9.7	4.2	2.4	5.5	7.8	3.7	0.4	1.4	0.9
安芸市	88.2	3.1	12.1	7.1	2.9	0.7	1.9	12.4	2.9	3.8	4.9	12.1	4.5	0.3	1.4	1.1
北広島市	58.8	3.6	8.3	3.5	1.3	0.5	1.9	9.6	2.1	5.1	4.4	13.6	5.0	0.2	1.4	1.1
大田原市	71.6	3.9	10.8	4.9	1.9	0.0	3.0	14.9	1.7	5.9	4.7	16.1	3.8	0.2	1.4	1.2
府中市	55.0	1.5	15.2	1.9	2.1	0.2	1.1	11.9	2.8	2.5	3.3	9.4	3.2	0.8	1.3	0.6
海田町	71.2	1.0	10.1	4.3	1.7	0.1	3.5	9.9	3.9	22.5	3.9	6.8	3.3	0.6	1.4	0.7
熊野町	68.2	4.3	10.6	3.7	1.8	0.0	2.3	17.8	1.6	5.4	7.3	8.0	5.4	0.2	1.4	1.2
坂田町	86.1	1.6	41.9	18.5	1.3	0.0	0.4	5.2	2.9	3.2	2.3	6.5	2.1	1.1	1.3	0.2
安芸市	79.7	18.6	7.1	3.4	2.4	0.2	1.9	9.2	2.3	9.9	7.7	12.7	4.5	0.8	1.4	2.1
北広島市	39.7	3.0	5.4	2.8	1.6	0.0	0.8	6.5	0.8	3.8	3.6	8.0	3.3	0.6	1.4	0.8
大田原市	72.5	20.6	6.7	4.6	2.4	0.0	2.9	13.2	2.1	6.5	6.5	8.4	2.8	0.6	1.4	0.7
世羅市	66.7	4.2	12.9	2.8	1.8	0.3	3.0	8.8	2.0	7.2	6.4	9.1	4.1	0.6	1.4	1.7
高石町	73.7	12.9	7.4	3.1	2.1	0.2	1.9	11.1	1.7	8.8	9.7	10.2	4.5	0.0	1.4	1.4

3-1 平成26年度 市内総生産【実績】

(単位：百万円)

市町名	総生産	第1次産業	農業	林業	水産業	第2次産業	鉱業	製造業	建設業
県計	11,786,011	66,441	47,252	6,083	13,105	3,610,675	3,278	3,137,051	470,346
広島市	5,348,704	4,920	2,508	404	2,008	1,152,717	205	993,530	158,982
呉市	1,018,564	5,168	1,899	172	3,096	425,131	717	386,322	38,092
竹原市	89,669	5,531	460	56	15	21,405	0	17,237	4,168
三尾市	412,184	5,461	3,569	1,825	67	186,672	0	167,845	18,827
福山市	522,710	3,768	3,390	1,071	271	213,132	0	190,942	22,190
福山市	1,780,791	4,406	3,422	168	816	577,108	41	491,236	85,832
府中市	151,623	761	669	92	1	73,724	102	67,132	6,489
三原市	194,067	5,105	4,677	421	8	57,263	102	42,603	14,558
三原市	116,021	9,270	8,550	709	11	29,018	1,598	19,400	8,020
竹原市	164,085	1,004	36	41	927	94,118	0	88,807	5,312
大東市	821,579	3,500	2,823	294	382	379,345	184	335,873	43,288
廿日市	344,200	2,457	573	291	1,594	103,037	0	81,105	21,931
廿日市	102,774	3,644	3,364	275	4	38,471	0	32,377	6,094
江田町	57,520	3,993	579	40	3,374	12,653	307	8,366	3,980
海田町	171,335	3	0	3	0	79,527	0	72,944	6,583
府中町	127,827	168	9	4	156	40,066	20	34,353	5,693
熊野町	41,249	114	100	14	0	13,136	0	10,600	2,535
坂町	79,561	335	1	5	330	11,341	0	9,729	1,612
安芸市	22,249	383	178	200	4	5,099	0	1,553	3,547
北広島市	116,088	3,445	3,062	379	3	69,905	0	64,519	5,386
北広島市	32,854	727	461	232	33	11,117	0	9,689	1,428
世羅町	44,592	5,147	4,987	156	4	10,107	0	5,867	4,240
高石町	25,765	2,131	1,935	196	1	6,584	0	5,025	1,559

市町名	第3次産業	電気・ガス・水道・廃棄物処理業	卸売・小売業	運輸・郵便業	宿泊・飲食サービス業	情報通信業	金融・保険業	不動産業	専門・科学技術業務支援サービス業	公務	教育	保健衛生・社会事業	その他のサービス	輸入品に課税される税・関税	輸入品に課税される税・関税	(控除)総資本形成に係る消費税	
														輸入品に課税される税・関税	輸入品に課税される税・関税	(控除)総資本形成に係る消費税	
県計	8,037,134	315,087	1,812,935	641,962	253,868	342,992	396,307	1,142,910	718,557	531,143	441,186	1,017,436	422,751	208,552	71,761	422,751	136,791
広島市	4,142,936	108,072	1,098,043	247,853	124,495	302,960	235,585	567,916	444,496	224,518	181,067	417,237	190,693	94,367	48,131	190,693	46,237
呉市	581,333	18,631	73,985	66,585	16,471	7,929	24,923	80,281	34,440	100,074	31,219	95,876	30,919	18,010	6,932	30,919	11,078
竹原市	67,356	14,242	9,297	3,845	2,359	1,251	3,214	8,615	3,255	3,843	3,692	11,243	3,498	1,590	1,378	3,498	1,212
三尾市	218,221	9,394	34,319	20,297	7,376	1,573	10,074	33,103	17,134	12,167	14,909	43,470	14,404	7,306	1,830	14,404	5,475
福山市	303,007	15,334	58,420	28,715	11,346	1,330	14,041	44,054	20,520	20,118	20,148	52,219	16,761	9,256	2,803	16,761	6,453
福山市	1,192,653	65,569	259,976	131,223	41,980	18,470	58,519	164,348	111,298	46,254	69,729	152,585	72,701	31,586	6,624	72,701	24,962
府中市	76,341	4,143	12,653	4,651	2,382	532	6,709	12,773	3,228	6,186	5,230	12,065	5,789	2,685	798	5,789	1,887
三原市	132,464	9,215	26,188	11,531	3,800	737	5,458	15,569	9,342	10,473	9,726	23,854	6,570	3,469	765	6,570	4,234
三原市	77,996	5,347	10,287	5,656	2,909	34	3,060	9,667	4,105	8,660	8,232	15,437	4,601	2,070	▲262	4,601	2,332
竹原市	67,610	2,645	9,178	5,697	1,486	669	2,320	9,561	7,502	5,549	3,097	16,316	3,590	2,897	1,352	3,590	1,545
大東市	436,733	19,551	76,589	43,471	15,274	4,590	12,169	75,977	34,519	19,866	42,512	62,307	29,908	14,591	2,002	29,908	12,589
廿日市	238,952	10,638	40,832	29,437	9,851	2,699	6,235	41,448	10,303	13,536	17,824	41,038	15,111	6,132	▲246	15,111	6,378
安芸市	60,603	3,919	8,171	4,322	1,388	598	1,881	9,486	2,145	5,321	4,594	13,582	5,187	1,829	▲56	5,187	1,772
安芸市	41,005	2,442	5,815	3,198	1,127	16	1,612	8,349	1,038	8,603	2,578	9,072	2,154	1,026	▲131	2,154	1,157
江府町	90,689	2,585	25,279	3,489	3,592	276	1,747	19,703	4,478	4,264	4,943	15,282	5,052	3,030	1,116	5,052	1,915
海田町	86,984	1,208	12,378	6,172	2,106	119	4,150	12,121	4,380	27,793	4,628	8,072	3,857	2,265	609	3,857	1,656
熊本市	28,002	1,797	4,267	1,729	748	28	873	7,019	630	2,354	3,174	3,164	2,220	734	▲3	2,220	737
熊本市	66,954	1,294	31,482	16,389	1,022	9	250	3,703	2,420	2,510	1,712	4,658	1,503	1,400	931	1,503	469
安芸市	17,391	4,520	1,446	779	477	45	346	1,852	514	2,198	1,637	2,615	963	407	▲624	963	1,032
安芸市	42,247	3,568	5,264	3,436	1,682	18	780	6,626	915	4,252	3,856	8,357	3,492	2,058	▲481	3,492	1,567
北広島市	20,844	5,830	1,791	1,319	683	0	808	2,514	624	2,030	1,953	2,485	3,808	582	167	3,808	415
世羅町	29,769	1,954	5,583	1,366	832	38	1,191	5,733	876	3,471	2,775	4,151	1,798	802	▲432	1,798	1,233
高石町	17,044	3,190	1,693	800	482	70	360	2,493	393	2,102	1,949	2,341	1,171	459	5	1,171	453

3-2 平成26年度 市内総生産【構成比】

(単位：%)

市町名	総生産	第1次産業					第2次産業			建設業
		農業	林業	水産業	第2次産業	鉱業	製造業	建設業		
県計	100.0	0.6	0.4	0.1	0.1	30.6	0.0	26.6	4.0	
広島市	100.0	0.1	0.0	0.0	0.0	21.6	0.0	18.6	3.0	
広島市	100.0	0.5	0.2	0.0	0.3	41.7	0.1	37.9	3.7	
広島市	100.0	0.6	0.5	0.0	0.0	23.9	0.0	19.2	4.6	
広島市	100.0	1.3	0.9	0.4	0.0	45.3	0.0	40.7	4.6	
広島市	100.0	0.7	0.6	0.0	0.1	40.8	0.0	36.5	4.2	
広島市	100.0	0.2	0.2	0.0	0.0	32.4	0.0	27.6	4.8	
広島市	100.0	0.5	0.4	0.0	0.0	48.6	0.1	44.3	4.3	
広島市	100.0	2.6	2.4	0.2	0.1	29.5	0.0	22.0	7.5	
広島市	100.0	8.0	7.4	0.6	0.0	25.0	1.4	16.7	6.9	
広島市	100.0	0.6	0.0	0.0	0.6	57.4	0.0	54.1	3.2	
広島市	100.0	0.4	0.3	0.0	0.0	46.2	0.0	40.9	5.3	
広島市	100.0	0.7	0.2	0.1	0.5	29.9	0.0	23.6	6.4	
広島市	100.0	3.5	3.3	0.3	0.0	37.4	0.0	31.5	5.9	
広島市	100.0	6.9	1.0	0.1	5.9	22.0	0.5	14.5	6.9	
広島市	100.0	0.0	0.0	0.0	0.0	46.4	0.0	42.6	3.8	
広島市	100.0	0.1	0.0	0.0	0.1	31.3	0.0	26.9	4.5	
広島市	100.0	0.3	0.2	0.0	0.0	31.8	0.0	25.7	6.1	
広島市	100.0	0.4	0.0	0.4	12.2	14.3	0.0	7.0	2.0	
広島市	100.0	1.7	0.8	0.9	22.9	60.2	0.0	55.6	15.9	
広島市	100.0	3.0	2.6	0.3	33.8	29.5	0.0	29.5	4.6	
広島市	100.0	2.2	1.4	0.7	33.8	29.5	0.0	29.5	4.3	
広島市	100.0	11.5	11.2	0.3	22.7	0.0	13.2	9.5	9.5	
広島市	100.0	8.3	7.5	0.8	25.6	0.0	19.5	6.1	6.1	

市町名	第3次産業	第2次産業										輸入品に課される税・関税 (控除) 総生産に係る消費税				
		電気・ガス・水道・廃棄物処理業	卸売・小売業	運輸・郵便業	宿泊・飲食サービス業	情報通信業	金融・保険業	不動産業	専門・科学技術・業務支援サービス業	公務	教育		保健衛生・社会事業	その他のサービス		
県計	68.2	2.7	15.4	5.4	2.2	2.9	3.4	9.7	6.1	4.5	3.7	8.6	3.6	0.6	1.8	1.2
広島市	77.5	2.0	20.5	4.6	2.3	5.7	4.4	10.6	8.3	4.2	3.4	7.8	3.6	0.9	1.8	0.9
広島市	57.1	1.8	7.3	6.5	1.6	0.8	2.4	7.9	3.4	9.8	3.1	9.4	3.0	0.7	1.8	1.1
広島市	75.1	15.9	10.4	4.3	2.6	0.3	3.6	9.6	3.6	4.3	4.1	12.5	3.9	0.4	1.8	1.4
広島市	52.9	2.3	8.3	4.9	1.8	0.4	2.4	8.0	4.2	3.0	3.6	10.5	3.5	0.4	1.8	1.3
広島市	58.0	2.9	11.2	5.5	2.2	0.3	2.7	8.4	3.9	3.8	3.9	10.0	3.2	0.5	1.8	1.2
広島市	67.0	3.7	14.6	7.4	2.4	1.0	3.3	9.2	6.2	2.6	3.9	8.6	4.1	0.4	1.8	1.4
広島市	50.3	2.7	8.3	3.1	1.6	0.4	4.4	8.4	4.8	4.1	3.4	8.0	4.1	0.5	1.8	1.2
広島市	68.3	4.7	13.5	5.9	2.0	0.4	2.8	8.0	4.1	5.4	5.0	12.3	3.4	0.4	1.8	2.2
広島市	67.2	4.6	8.9	4.9	2.5	0.0	2.6	8.3	3.5	7.5	7.1	13.3	4.0	0.2	1.8	2.0
広島市	41.2	1.6	5.6	3.5	0.9	0.4	1.4	5.8	4.6	4.6	1.9	9.9	2.2	0.8	1.8	0.9
広島市	53.2	2.4	9.3	5.3	1.9	0.6	1.5	9.2	4.2	2.4	5.2	7.6	3.6	0.2	1.8	1.5
広島市	69.4	3.1	11.9	8.6	2.9	0.8	1.8	12.0	3.0	3.9	5.2	11.9	4.4	0.1	1.8	1.9
広島市	59.0	3.8	8.0	4.2	1.4	0.6	1.8	9.2	2.1	5.2	4.5	13.2	5.0	0.1	1.8	2.0
広島市	71.3	4.2	10.1	5.6	2.0	0.0	2.8	14.5	1.8	6.3	4.5	15.8	3.7	0.2	1.8	2.0
広島市	52.9	1.5	14.8	2.0	2.1	0.2	1.0	11.5	2.6	2.5	2.9	8.9	2.9	0.7	1.8	1.1
広島市	68.0	0.9	9.7	4.8	1.6	0.1	3.2	9.5	3.4	21.7	3.6	6.3	3.0	0.5	1.8	1.3
広島市	67.9	4.4	10.3	4.2	1.8	0.1	2.1	17.0	1.5	5.7	7.7	7.7	5.4	0.0	1.8	1.8
広島市	84.2	1.6	39.6	20.6	1.3	0.0	0.3	4.7	3.0	3.2	2.2	5.9	1.9	1.2	1.8	0.6
広島市	78.2	20.3	6.5	3.5	2.1	0.2	1.6	8.3	2.3	9.9	7.4	11.8	4.3	2.8	1.8	4.6
広島市	36.4	3.1	4.5	3.0	1.4	0.0	0.7	5.7	0.8	3.7	3.3	7.2	3.0	0.4	1.8	1.3
広島市	66.8	17.7	12.5	4.0	2.1	0.0	2.5	7.7	1.9	6.2	5.9	7.6	2.5	0.5	1.8	1.3
広島市	4.4	4.4	12.5	3.1	1.9	0.1	2.7	12.9	2.0	7.8	6.2	9.3	4.0	1.0	1.8	2.8
広島市	66.2	12.4	6.6	3.1	1.9	0.3	1.4	9.7	1.5	8.2	7.6	9.1	4.5	0.0	1.8	1.8

3-1 平成27年度 市町内総生産【実績】

(単位：百万円)

市町名	総生産		第1次産業		第2次産業		第3次産業		農業	林業	水産業	製造業	建設業
	計	農林水産	工業	サービス業	建設業	金融・保険業	情報通信業	不動産業					
県計	12,366,817	74,495	53,613	6,003	14,878	3,965,301	3,393	3,472,665	489,243				
広島市	5,506,078	5,373	2,746	386	2,241	1,216,380	285	1,029,660	186,436				
呉市	1,063,369	5,721	2,182	164	3,374	468,612	695	431,770	36,147				
竹原市	113,052	5,565	498	53	14	24,803	0	20,582	4,221				
三原市	394,480	5,851	72	1,934	145,284	166,466	26	145,284	21,182				
尾道市	512,658	4,440	4,054	103	283	195,961	26	174,512	21,423				
福山市	1,989,242	5,072	3,835	155	1,082	736,644	45	657,079	79,520				
府中市	146,850	872	0	87	67,041	132	59,673	7,236					
三原市	189,772	6,338	5,928	404	6	47,599	89	36,725	10,785				
庄原市	120,557	10,053	672	672	10	30,492	0	21,584	7,314				
竹原市	165,172	994	42	39	914	94,424	0	88,871	5,553				
大東市	1,012,248	3,203	289	289	410	550,018	147	509,401	40,469				
廿日町	352,369	2,738	606	271	1,861	105,079	0	81,041	24,037				
安芸高田市	114,100	4,057	3,788	264	4	47,753	32	40,986	6,736				
江田町	58,437	4,537	623	39	3,875	12,279	325	8,952	3,002				
海部町	140,295	3	0	3	0	46,483	0	38,491	7,992				
府中町	124,462	245	9	4	232	35,059	22	28,785	6,251				
熊野町	42,327	123	109	13	0	13,930	0	10,567	3,363				
坂町	84,756	0	482	5	476	14,110	0	10,722	3,387				
安芸市	21,954	399	205	191	4	3,217	0	1,158	2,059				
北広島市	104,908	3,924	3,566	355	3	58,323	0	52,790	5,532				
世羅町	38,435	819	573	234	11	15,176	0	13,771	1,405				
高石町	45,658	5,563	4	154	4	10,197	0	7,018	3,179				
神石町	25,638	2,418	2,233	185	1	5,257	0	3,243	2,014				

市町名	第3次産業	電気・ガス・水道・廃棄物処理業	卸売・小売業	運輸・郵便業	宿泊・飲食サービス業	情報通信業	金融・保険業	不動産業	専門・科学技術業務支援サービス業	公務	教育	保健衛生・社会事業	その他のサービス	輸入品に課税される税・関税	輸入品に課税される税・関税	(控除)総生産に係る消費税
														輸入品に課税される税・関税	輸入品に課税される税・関税	
県計	8,280,790	372,447	1,803,266	653,803	288,200	365,357	404,052	1,146,502	787,505	528,250	445,142	1,075,885	440,381	212,746	46,232	166,515
広島市	4,253,238	121,821	1,081,030	249,600	125,350	323,168	240,944	571,701	489,569	222,466	183,043	444,510	200,036	94,540	31,086	63,454
呉市	583,080	20,455	72,996	60,124	16,646	6,662	25,438	79,560	37,293	99,710	31,698	100,385	32,112	18,259	5,956	12,303
竹原市	87,177	33,475	8,940	3,906	2,510	299	3,169	8,507	3,556	3,831	3,681	11,741	3,562	1,943	507	1,437
三原市	222,548	10,589	33,503	21,033	7,605	1,780	10,031	33,045	18,082	12,325	15,296	44,668	14,590	6,818	▲391	7,209
尾道市	310,723	17,088	58,441	29,883	11,810	4,474	14,267	43,902	22,371	19,813	20,041	54,204	17,427	8,826	1,535	7,291
福山市	1,240,365	69,247	264,317	143,420	42,865	20,990	60,361	165,381	121,343	45,962	68,778	162,199	75,501	34,226	7,161	27,065
府中市	78,865	5,116	12,863	4,769	2,352	560	6,787	12,693	3,507	6,252	5,211	12,775	5,981	2,534	72	2,463
三原市	136,222	11,174	26,312	11,378	3,805	807	5,464	15,583	10,278	10,443	9,689	24,387	6,904	3,284	▲387	3,671
大東市	80,412	6,542	10,493	5,506	2,991	41	2,972	9,565	4,312	8,701	8,290	16,224	4,775	2,089	▲401	2,489
廿日町	68,808	3,100	8,995	5,875	1,467	709	2,354	9,648	7,661	5,300	3,079	16,990	3,631	2,836	946	1,890
安芸高田市	454,686	22,437	77,186	45,220	15,512	4,856	12,322	76,170	38,427	20,104	44,416	66,656	31,381	17,416	3,642	13,774
江田町	62,607	4,959	8,200	4,348	1,407	669	1,847	9,364	2,473	5,322	4,725	14,125	5,167	1,976	▲2,061	2,293
海部町	41,633	2,597	5,545	3,124	1,181	19	1,572	8,225	1,091	3,822	2,605	9,617	2,235	1,009	▲12	1,022
熊野町	94,101	2,885	26,678	3,429	3,636	266	1,721	19,853	4,854	4,214	16,331	5,290	5,290	2,428	▲293	2,720
坂町	89,137	1,420	13,053	6,255	2,173	135	4,211	12,255	4,772	27,415	4,703	8,694	4,051	2,149	21	2,127
安芸市	28,681	2,040	4,336	1,887	763	35	862	7,013	695	2,327	3,149	3,380	2,250	738	▲407	1,145
北広島市	69,859	1,492	32,889	16,887	1,024	10	227	10,224	2,643	2,479	1,786	5,120	1,605	1,458	305	1,153
世羅町	42,732	4,382	4,999	1,419	514	43	311	1,813	1,037	4,142	3,850	8,480	3,492	1,813	▲70	1,883
高石町	22,258	7,146	1,701	3,277	1,735	50	738	6,550	1,073	4,142	1,972	2,492	833	661	▲80	478
神石町	30,187	2,321	5,641	1,381	848	35	1,156	5,605	922	1,997	2,749	4,180	1,910	793	▲289	1,082
神石町	18,202	3,982	1,728	817	525	90	352	2,461	497	2,068	2,042	2,514	1,126	447	▲239	686

3-2 平成27年度 市町内総生産【構成比】

(単位: %)

市町名	総生産	第1次産業					第2次産業			建設業
		農業	林業	水産業	製造業	鉱業	第2次産業	製造業	建設業	
県計	100.0	0.6	0.4	0.0	0.1	32.1	0.0	28.1	4.0	
広島市	100.0	0.1	0.0	0.0	0.0	22.1	0.0	18.7	3.4	
広島市	100.0	0.5	0.2	0.0	0.3	44.1	0.1	40.6	3.4	
呉市	100.0	0.5	0.4	0.0	0.0	21.9	0.0	18.2	3.7	
竹原市	100.0	1.5	1.0	0.5	0.0	42.2	0.0	36.8	5.4	
三尾市	100.0	0.9	0.8	0.0	0.1	38.2	0.0	34.0	4.2	
尾道市	100.0	0.3	0.2	0.0	0.1	37.0	0.0	33.0	4.0	
福山市	100.0	0.6	0.5	0.0	0.1	45.7	0.1	40.6	4.9	
府中市	100.0	3.3	3.1	0.2	0.0	25.1	0.0	19.4	5.7	
三原市	100.0	8.3	7.8	0.6	0.0	25.3	1.3	17.9	6.1	
庄原市	100.0	0.6	0.0	0.0	0.6	57.2	0.0	53.8	3.4	
大原市	100.0	0.4	0.3	0.0	0.0	54.3	0.0	50.3	4.0	
真光市	100.0	0.8	0.2	0.1	0.5	29.8	0.0	23.0	6.8	
廿日市	100.0	3.6	3.3	0.2	0.0	41.9	0.0	35.9	5.9	
安芸市	100.0	1.1	1.1	0.0	0.6	21.0	0.6	15.3	5.1	
江田町	100.0	7.8	0.0	0.0	0.0	33.1	0.0	27.4	5.7	
海田町	100.0	0.2	0.0	0.0	0.2	28.2	0.0	23.1	5.0	
熊野町	100.0	0.3	0.3	0.0	0.0	32.9	0.0	25.0	7.9	
安芸太田町	100.0	0.6	0.0	0.6	0.6	16.6	0.0	12.7	4.0	
北広島町	100.0	1.8	0.9	0.0	0.0	14.7	0.0	5.3	9.4	
世羅町	100.0	3.7	3.4	0.3	0.0	55.6	0.0	50.3	5.3	
高石町	100.0	2.1	1.5	0.6	0.0	39.5	0.0	35.8	3.7	
高石町	100.0	12.2	11.8	0.3	0.0	22.3	0.0	15.4	7.0	
高石町	100.0	9.4	8.7	0.7	0.0	20.5	0.0	12.6	7.9	

市町名	第3次産業	第2次産業										その他のサービス	輸入品に課される税・関税(控除)総賃本形成に係る消費税	輸入品に課される税・関税(控除)総賃本形成に係る消費税	(控除)総賃本形成に係る消費税	
		電気・ガス・水道・廃棄物処理業	卸売・小売業	運輸・郵便業	宿泊・飲食サービス業	情報通信業	金融・保険業	不動産業	専門・科学技術・業務支援サービス業	公務	教育					保健衛生・社会事業
県計	67.0	3.0	14.6	5.3	2.1	3.0	3.3	9.3	6.4	4.3	3.6	8.7	3.6	0.4	1.7	1.3
広島市	77.2	2.2	19.6	4.5	2.3	5.9	4.4	10.4	8.9	4.0	3.3	8.1	3.6	0.6	1.7	1.2
広島市	54.8	1.9	6.9	5.7	1.6	0.6	2.4	7.5	3.5	9.4	3.0	9.4	3.0	0.6	1.7	1.2
呉市	77.1	29.6	7.9	3.5	2.2	0.3	2.8	7.5	3.1	3.4	3.3	10.4	3.2	0.4	1.7	1.3
竹原市	56.4	2.7	8.5	5.3	1.9	0.5	2.5	8.4	4.6	3.1	3.9	11.3	3.7	0.1	1.7	1.8
三尾市	60.6	3.3	11.4	5.8	2.3	0.3	2.8	8.6	4.4	3.9	3.9	10.6	3.4	0.3	1.7	1.4
福山市	62.4	3.5	13.3	7.2	2.2	1.1	3.0	8.3	6.1	2.3	3.5	8.2	3.8	0.4	1.7	1.4
府中市	53.7	3.5	8.8	3.2	1.6	0.4	4.6	8.6	2.4	4.3	3.5	8.7	3.6	0.0	1.7	1.7
三原市	71.8	5.9	13.9	6.0	2.0	0.4	2.9	8.2	5.4	5.5	5.1	12.9	3.6	0.2	1.7	1.9
庄原市	66.7	5.4	8.7	4.6	2.5	0.0	2.5	7.9	3.6	7.2	6.9	13.5	4.0	0.3	1.7	2.1
大原市	44.9	1.9	5.4	3.6	0.9	0.4	1.4	5.8	4.6	3.2	1.9	10.3	3.1	0.6	1.7	1.1
真光市	44.9	2.2	7.6	4.5	1.5	0.5	1.2	7.5	3.8	2.0	4.4	6.6	3.1	0.4	1.7	1.4
廿日市	70.0	3.5	11.9	8.4	3.0	0.7	1.8	11.8	3.1	4.0	5.1	12.3	4.4	0.6	1.7	2.3
安芸市	54.9	4.3	7.2	3.8	1.2	0.6	1.6	8.2	2.2	4.7	4.1	12.4	4.5	0.3	1.7	2.0
府中市	71.2	4.4	9.5	5.3	2.0	0.0	2.7	14.1	1.9	6.5	4.5	16.5	3.8	0.0	1.7	1.7
高石町	67.1	2.1	19.0	2.4	2.6	0.2	1.2	14.2	3.5	3.0	3.5	11.6	3.8	0.2	1.7	1.9
高石町	71.6	1.1	10.5	5.0	1.7	0.1	3.4	9.8	3.8	22.0	3.8	7.0	3.3	0.0	1.7	1.7
府中市	67.8	4.8	10.2	5.0	1.8	0.1	2.0	16.6	1.6	5.5	7.4	8.0	5.3	1.0	1.7	2.7
熊野町	82.4	1.8	38.8	19.9	1.2	0.0	0.3	4.4	3.1	2.9	2.1	6.0	1.9	0.4	1.7	1.4
坂田町	85.0	26.6	6.5	3.3	2.3	0.2	1.4	8.3	2.4	10.0	7.3	12.4	4.4	1.4	1.8	3.2
安芸太田町	40.7	4.2	4.8	3.1	1.7	0.0	0.7	6.2	1.0	3.9	3.7	8.1	3.3	0.1	1.7	1.8
北広島町	57.9	18.6	4.4	3.8	2.0	0.1	1.9	2.3	1.8	5.2	5.1	6.5	2.2	0.5	1.7	1.2
世羅町	66.1	5.1	12.4	3.0	1.9	0.1	2.5	12.3	2.0	7.5	6.0	9.2	4.2	0.6	1.7	2.4
高石町	71.0	15.5	6.7	3.2	2.0	0.4	1.4	9.6	1.9	8.1	8.0	9.8	4.4	0.9	1.7	2.7

3-1 平成28年度 市内総生産【実績】

(単位：百万円)

市町名	総生産	第1次産業	農業	林業	水産業	第2次産業	鉱業	製造業	建設業
県計	12,433,329	78,263	58,673	5,993	13,597	4,030,309	3,044	3,533,450	493,815
広島市	5,625,279	3,139	2,204	382	1,933	1,315,349	342	1,125,034	189,973
呉市	1,074,975	5,369	2,044	160	3,004	492,344	581	459,263	32,499
竹原市	107,695	5,649	583	54	12	29,105	0	25,923	3,183
三尾市	364,288	6,230	4,215	1,908	107	136,228	0	116,309	19,919
福山市	498,186	4,771	4,358	103	310	181,364	29	162,278	19,057
福山市	1,920,173	5,834	4,220	157	1,457	673,302	42	590,897	82,363
府中市	165,746	954	867	87	0	85,265	147	81,076	4,042
三原市	187,725	6,547	6,136	405	6	35,945	67	35,945	9,951
三原市	119,419	10,796	10,116	671	9	27,801	1,373	21,427	5,001
竹原市	178,171	1,012	50	39	924	107,666	0	102,679	4,986
大東市	963,618	4,483	3,822	284	4,483	491,759	102	451,570	40,088
廿日市	357,970	2,505	670	267	1,567	106,664	0	86,734	19,930
廿日市	112,060	4,470	4,207	258	4	44,863	42	39,191	5,630
江田町	58,644	4,014	687	39	3,288	12,888	298	9,692	2,898
海部町	174,390	3	0	3	0	80,078	0	71,937	8,141
熊野町	121,513	197	10	4	184	31,966	21	25,741	6,204
坂田町	44,225	137	123	13	0	15,278	0	12,177	3,101
安芸市	82,541	392	0	5	387	13,921	0	11,670	2,251
北広島市	20,946	440	248	189	3	2,885	0	1,257	1,628
北広島市	122,631	4,256	3,893	360	3	75,302	0	70,862	4,440
世羅町	43,120	851	566	275	10	20,670	0	18,736	1,934
高石町	61,325	6,308	6,157	147	4	31,512	0	6,265	25,247
神石町	28,690	2,590	2,405	184	1	8,135	0	6,788	1,347

市町名	第3次産業	電気・ガス・水道・廃棄物処理業	卸売・小売業	運輸・郵便業	宿泊・飲食サービス業	情報通信業	金融・保険業	不動産業	専門・科学技術業務支援サービス業	公務	教育	保健衛生・社会事業	その他のサービス	輸入品に課税される税・関税	輸入品に課税される税・関税	(控除)総資本形成に係る消費税
県計	8,284,768	348,951	1,775,025	649,288	281,474	378,477	386,785	1,153,075	812,562	520,840	450,549	1,093,162	434,581	39,989	186,742	146,754
広島市	4,276,590	120,883	1,061,075	251,176	135,917	335,965	231,378	577,437	506,509	218,504	184,799	454,649	198,299	27,885	84,341	56,457
呉市	570,820	20,356	72,225	49,998	17,993	5,758	24,427	79,444	38,005	98,479	31,742	100,699	31,695	6,442	16,101	9,658
竹原市	77,274	23,121	9,200	3,944	2,786	305	2,920	8,485	3,703	3,784	3,819	11,773	3,432	667	1,613	946
三尾市	222,253	33,192	21,638	8,343	8,343	1,905	9,539	32,815	18,066	12,375	15,427	44,061	14,010	▲424	5,495	5,920
福山市	310,235	17,312	57,441	29,411	13,017	1,481	13,504	43,795	23,014	19,342	20,486	54,228	17,205	1,816	7,479	5,663
福山市	1,236,647	58,039	259,452	144,820	46,725	22,251	57,740	166,805	124,665	45,273	70,834	165,659	74,384	4,390	28,867	24,477
府中市	78,250	4,871	12,735	4,703	2,504	560	6,282	12,569	3,605	6,263	5,219	13,028	5,912	1,277	2,478	1,201
三原市	135,343	10,896	25,820	11,528	4,088	816	5,159	15,498	10,690	10,322	9,546	24,085	6,897	▲127	2,957	2,957
三原市	80,513	6,632	10,453	5,502	3,194	42	2,800	9,466	4,256	8,666	8,350	16,434	4,717	308	1,795	1,486
竹原市	68,308	2,914	9,109	6,038	1,579	710	2,252	9,737	7,342	5,019	3,187	16,936	3,485	1,185	2,667	1,482
大東市	464,808	23,026	78,649	46,602	17,253	4,822	11,827	76,418	40,672	20,167	45,907	68,539	31,156	2,568	14,481	11,913
廿日市	249,323	11,911	43,418	30,135	12,021	2,388	5,929	41,494	11,159	14,205	16,885	44,364	15,183	▲521	5,402	5,923
安芸市	62,712	5,059	8,161	4,452	1,518	764	1,688	9,319	2,703	5,276	4,673	14,167	4,931	15	1,688	1,673
高田町	41,720	2,611	5,520	2,996	1,315	20	1,474	8,095	1,086	4,019	2,592	9,804	2,187	22	883	861
江府町	94,103	2,898	25,908	3,435	4,029	237	1,699	19,874	4,987	4,129	4,904	16,727	5,278	205	2,625	2,419
海部町	89,363	1,384	12,940	6,150	2,436	134	4,038	12,569	4,897	26,805	4,987	8,977	4,045	▲13	1,831	1,844
熊本市	29,062	2,112	4,387	1,938	836	34	856	7,043	712	2,280	3,248	3,467	2,150	▲251	670	922
熊本市	67,661	1,457	30,115	16,985	1,124	10	208	3,694	2,745	2,427	1,867	5,392	1,636	566	1,235	669
安芸市	17,787	5,262	1,418	3,268	569	38	273	1,768	516	1,370	2,754	2,566	910	▲166	318	484
大東市	42,552	4,601	4,898	3,658	1,871	61	706	6,454	1,073	3,999	4,022	8,306	3,293	▲520	1,840	1,320
北広島市	21,525	6,459	1,682	1,590	843	44	679	2,417	679	1,948	1,970	2,303	811	74	649	575
世羅町	29,987	2,399	5,580	1,403	929	35	1,068	5,473	921	3,365	2,784	4,103	1,936	▲6,481	1,022	7,503
神石町	17,934	3,869	1,648	839	584	97	349	2,406	557	2,017	1,932	2,608	1,028	31	432	400

3-2 平成28年度 市内総生産【構成比】

(単位：%)

市町名	総生産	第1次産業					第2次産業			建設業
		農業	林業	水産業	製造業	鉱業	製造業	鉱業	建設業	
県計	100.0	0.6	0.5	0.0	0.1	32.4	0.0	28.4	4.0	
広島市	100.0	0.1	0.1	0.0	0.0	23.4	0.0	20.0	3.4	
広島市	100.0	0.5	0.2	0.0	0.3	45.8	0.1	42.7	3.0	
広島市	100.0	0.6	0.5	0.0	0.0	27.0	0.0	24.1	3.0	
広島市	100.0	1.7	1.2	0.5	0.0	37.4	0.0	31.9	5.5	
広島市	100.0	1.0	0.9	0.0	0.1	36.4	0.0	32.6	3.8	
広島市	100.0	0.3	0.2	0.0	0.1	35.1	0.0	30.8	4.3	
広島市	100.0	0.6	0.5	0.0	0.1	51.4	0.1	48.9	2.4	
広島市	100.0	3.5	3.3	0.2	0.0	24.5	0.0	19.1	5.3	
広島市	100.0	9.0	8.5	0.6	0.0	23.3	1.1	17.9	4.2	
広島市	100.0	0.6	0.0	0.0	0.5	60.4	0.0	57.6	2.8	
広島市	100.0	0.5	0.4	0.0	0.0	51.0	0.0	46.9	4.2	
広島市	100.0	0.7	0.2	0.1	0.4	29.8	0.0	24.2	5.6	
広島市	100.0	6.8	3.8	0.2	0.1	40.0	0.0	35.0	5.0	
広島市	100.0	1.2	1.0	0.0	0.5	22.0	0.0	16.5	4.9	
広島市	100.0	0.0	0.0	0.0	0.0	45.9	0.0	41.3	4.7	
広島市	100.0	0.2	0.0	0.0	0.2	26.3	0.0	21.2	5.1	
広島市	100.0	0.3	0.3	0.0	0.0	34.5	0.0	27.5	7.0	
広島市	100.0	0.5	0.0	0.0	0.5	16.9	0.0	14.1	2.7	
広島市	100.0	2.1	1.2	0.9	0.0	13.8	0.0	6.0	7.8	
広島市	100.0	3.5	3.2	0.3	0.0	61.4	0.0	57.8	3.6	
広島市	100.0	2.0	1.3	0.6	0.0	47.9	0.0	43.5	4.5	
広島市	100.0	10.3	10.0	0.2	0.0	51.4	0.0	10.2	41.2	
広島市	100.0	9.0	8.4	0.6	0.0	28.4	0.0	23.7	4.7	

市町名	第3次産業	第2次産業										その他のサービス	輸入品に課される税・関税(控除)総賃本形成に係る消費税	輸入品に課される税・関税(控除)総賃本形成に係る消費税	(控除)総賃本形成に係る消費税	
		電気・ガス・水道・廃棄物処理業	卸売・小売業	運輸・郵便業	宿泊・飲食サービス業	情報通信業	金融・保険業	不動産業	専門・科学技術・業務支援サービス業	公務	教育					保健衛生・社会事業
県計	66.6	2.8	14.3	5.2	2.3	3.0	3.1	9.3	6.5	4.2	3.6	8.8	3.5	0.3	1.5	1.2
広島市	76.0	2.1	18.9	4.5	2.4	6.0	4.1	10.3	9.0	3.9	3.3	8.1	3.5	0.5	1.5	1.0
広島市	53.1	1.9	6.7	4.7	1.7	0.5	2.3	7.4	3.5	9.2	3.0	9.4	2.9	0.6	1.5	0.9
広島市	71.8	21.5	8.5	3.7	2.6	0.3	2.7	7.9	3.4	3.5	3.5	10.9	3.2	0.6	1.5	0.9
広島市	61.0	3.0	9.1	5.9	2.3	0.5	2.6	9.0	5.0	3.4	4.2	12.1	3.8	0.1	1.5	1.6
広島市	62.3	3.5	11.5	5.9	2.6	0.3	2.7	8.8	4.6	3.9	4.0	10.9	3.5	0.4	1.5	1.1
広島市	64.4	3.0	13.5	7.5	2.4	0.3	3.0	8.7	6.5	2.4	3.7	8.6	3.9	0.2	1.5	1.3
広島市	47.2	2.9	7.7	2.8	1.5	0.3	3.8	7.6	2.2	3.8	5.1	7.9	3.6	0.8	1.5	0.7
広島市	72.1	5.8	13.8	6.1	2.2	0.4	2.7	8.3	5.7	5.5	5.1	12.8	3.7	0.1	1.5	1.6
広島市	67.4	5.6	8.8	4.6	2.7	0.0	2.3	7.9	3.6	7.3	7.0	13.8	3.9	0.3	1.5	1.2
広島市	38.3	1.6	5.1	3.4	0.9	0.4	1.3	5.5	4.1	2.8	1.8	9.5	2.0	0.7	1.5	0.8
広島市	48.2	2.4	8.2	4.8	1.8	0.5	1.2	7.9	4.2	2.1	4.8	7.1	3.2	0.3	1.5	1.2
広島市	69.6	3.3	12.1	8.4	3.4	0.7	1.7	11.6	3.1	4.0	4.7	12.4	4.2	0.1	1.5	1.7
広島市	56.0	4.5	7.3	4.0	2.2	0.7	1.5	8.3	2.4	4.7	4.2	12.6	4.4	0.0	1.5	1.5
広島市	71.1	4.5	1.4	5.1	2.2	0.0	2.5	13.8	1.9	6.9	4.4	16.7	3.7	0.0	1.5	1.5
広島市	54.0	1.7	14.9	2.0	2.3	0.1	1.0	11.4	2.9	2.4	2.8	9.6	3.0	0.1	1.5	1.4
広島市	73.5	10.6	10.6	5.1	2.0	0.1	3.3	10.3	4.0	22.1	4.1	7.4	3.3	0.0	1.5	1.5
広島市	65.7	4.8	9.9	1.9	1.9	0.1	1.9	15.9	1.6	5.2	7.3	7.8	4.9	0.6	1.5	2.1
広島市	82.0	1.8	36.5	20.6	1.4	0.2	0.3	4.5	3.3	2.9	2.3	6.5	2.0	0.7	1.5	0.8
広島市	84.9	25.1	6.8	3.5	2.7	0.2	1.3	8.4	3.3	10.4	6.5	13.1	4.3	0.8	1.5	2.3
広島市	34.7	3.8	4.0	2.7	1.5	0.0	0.6	5.3	0.9	3.3	3.3	6.8	2.7	0.4	1.5	1.1
広島市	49.9	15.0	3.9	3.7	2.0	0.1	1.6	8.9	1.6	4.5	4.6	5.6	1.9	0.2	1.5	1.3
広島市	48.9	3.9	9.1	2.3	1.5	0.1	1.7	5.6	1.5	5.5	4.5	6.7	3.2	0.6	1.7	1.3
広島市	62.5	13.5	5.7	2.9	2.0	0.3	1.2	8.4	1.9	7.0	6.7	9.1	3.6	0.1	1.5	1.4

3-1 平成29年度 市町内総生産【実額】

(単位：百万円)

市町名	総生産	第1次産業	農業	林業	水産業	第2次産業	鉱業	製造業	建設業
県計	12,535,900	76,939	57,880	6,199	12,861	3,989,792	3,250	3,396,485	590,057
広島市	5,754,508	5,271	3,086	396	1,789	1,355,279	480	1,113,707	241,092
呉市	1,124,177	5,094	2,192	176	2,726	543,099	567	508,457	34,074
竹原市	104,264	6,611	547	55	10	24,264	0	20,186	4,079
三尾市	401,702	6,198	4,158	1,972	68	172,822	0	150,569	22,253
福山市	536,674	4,727	4,319	1,066	302	216,751	37	190,664	26,050
福山市	1,784,431	5,786	4,221	1,633	1,402	512,213	47	411,222	100,944
府中市	160,526	898	808	90	0	79,487	192	73,850	5,445
三原市	192,055	6,549	6,133	410	6	50,116	58	38,308	11,750
庄原市	121,975	10,865	10,156	700	9	31,300	1,380	21,334	8,586
竹原市	214,096	1,038	51	40	947	143,055	0	137,769	5,286
大東市	908,822	4,356	3,718	299	339	423,301	82	382,032	41,188
廿日町	371,087	2,418	624	279	1,515	114,509	0	89,940	24,569
安芸市	116,631	4,430	4,156	268	6	49,219	65	41,707	7,447
江田町	56,716	3,837	644	40	3,153	11,111	318	6,839	3,955
海田市	159,510	3	0	3	0	64,102	0	55,234	8,868
府中市	122,749	185	9	4	172	31,985	23	23,155	8,807
熊野町	44,200	135	121	13	1	15,211	0	11,447	3,763
坂町	82,327	378	0	373	0	12,437	0	10,192	2,246
安芸市	21,013	442	242	197	3	2,853	0	1,252	1,601
北広島市	134,869	4,128	3,756	368	4	88,140	0	81,459	6,681
北広島市	38,159	884	587	264	33	16,347	0	12,949	3,398
世羅町	50,879	6,234	6,074	156	4	16,309	0	7,224	9,085
高石町	34,531	2,471	2,276	194	1	15,880	0	6,989	8,891

市町名	第3次産業	電気・ガス・水運・廃棄物処理業	卸売・小売業	運輸・郵便業	宿泊・飲食サービス業	情報通信業	金融・保険業	不動産業	専門・科学技術業務支援サービス業	公務	教育	保健衛生・社会事業	その他のサービス	輸入品に課税される税・関税	輸入品に課税される税・関税	(控除)総生産に形成される消費税	(控除)総生産に形成される消費税
県計	8,423,133	360,029	1,840,924	663,443	287,583	378,148	398,293	1,166,278	815,958	527,389	456,932	1,085,448	442,707	46,035	205,939	159,904	
広島市	4,364,889	122,987	1,105,013	256,334	138,555	335,785	238,809	590,036	509,340	220,375	190,918	454,367	202,369	29,069	94,404	65,335	
呉市	566,833	20,207	74,069	45,068	18,196	5,081	25,166	79,009	37,792	99,874	31,525	98,420	32,429	9,151	18,385	9,234	
竹原市	78,784	24,265	9,794	4,061	2,834	340	2,904	8,308	3,734	3,839	3,760	11,514	3,431	604	1,709	1,105	
三尾市	222,099	10,869	34,078	22,320	8,545	2,009	9,681	32,631	17,568	12,760	15,227	42,397	14,015	583	6,614	6,031	
福山市	313,435	17,394	59,037	30,788	13,320	1,431	13,820	43,558	23,024	19,390	20,887	53,154	17,632	1,760	8,820	7,060	
福山市	1,264,398	64,788	266,752	151,748	47,632	23,085	59,824	168,277	124,676	45,792	71,135	165,358	75,332	2,033	29,389	27,356	
府中市	78,989	5,115	12,982	4,854	2,514	542	6,348	12,376	3,594	6,443	5,186	12,988	6,046	1,152	2,628	1,476	
三原市	135,407	10,873	26,272	11,499	4,128	802	5,254	15,385	10,862	10,477	9,341	23,321	7,193	▲17	3,167	▲17	
庄原市	80,120	6,777	10,703	5,452	3,127	40	2,808	9,250	4,138	8,863	7,801	16,292	4,869	▲310	2,016	2,327	
大東市	67,939	3,063	9,506	6,260	1,618	700	2,317	9,708	6,877	4,879	3,039	16,460	3,511	2,064	3,496	1,432	
廿日町	477,404	23,282	82,972	48,698	17,613	4,677	12,183	76,873	42,171	20,774	47,433	68,845	31,882	3,761	14,923	11,162	
安芸市	254,691	11,885	46,545	30,877	12,899	2,129	6,034	42,034	11,100	14,877	16,706	44,244	15,362	▲531	6,127	6,658	
安芸市	63,075	5,133	8,333	4,500	1,525	837	1,672	9,115	2,941	5,372	4,832	13,929	4,886	▲94	1,925	2,018	
江田町	41,902	2,616	5,638	2,966	1,361	19	1,469	7,944	1,046	4,340	2,484	9,769	2,250	▲134	937	1,072	
府中市	95,182	3,004	26,316	3,459	4,256	211	1,758	20,092	4,988	4,154	16,714	16,714	5,400	▲223	2,626	2,403	
海田市	90,936	1,439	13,372	6,351	2,589	131	4,155	12,846	4,896	26,913	5,065	9,039	4,140	▲357	2,030	2,387	
熊本市	29,140	2,196	4,539	2,035	858	31	878	6,945	7,077	2,294	3,066	3,468	2,121	▲286	734	1,020	
熊本市	68,775	1,526	29,588	18,108	1,176	10	1,988	3,811	1,937	2,440	1,937	5,536	1,700	737	1,345	609	
安芸市	17,804	5,277	1,453	742	571	33	255	1,744	508	2,210	1,309	2,774	926	▲86	348	434	
北広島市	42,195	4,969	3,254	1,870	1,870	72	631	6,316	1,078	3,965	3,812	7,964	3,247	▲406	2,217	1,811	
北広島市	4,048	4,948	1,710	851	851	53	659	2,380	666	1,951	2,016	2,016	828	▲287	634	921	
世羅町	29,933	2,462	5,674	1,418	955	30	1,042	5,308	897	3,388	2,697	3,984	2,079	▲1,597	865	2,462	
高石町	17,989	3,878	1,611	856	589	101	359	2,330	609	2,020	1,927	2,649	1,059	▲1,810	599	2,409	

3-2 平成29年度 市町内総生産【構成比】

(単位: %)

市町名	総生産	第1次産業					第2次産業				建設業
		農業	林業	水産業	製造業	鉱業	情報通信業	金融・保険業	不動産業	専門・科学技術・業務支援サービス業	
県計	100.0	0.6	0.0	0.1	31.8	0.0	27.1	4.7			
広島市	100.0	0.1	0.0	0.0	23.6	0.0	19.4	4.2			
呉市	100.0	0.5	0.0	0.2	48.3	0.1	45.2	3.0			
竹原市	100.0	0.6	0.1	0.0	23.3	0.0	19.4	3.9			
尾道市	100.0	1.5	0.5	0.0	43.0	0.0	37.5	5.5			
三尾市	100.0	0.9	0.0	0.1	40.4	0.0	35.5	4.9			
福山市	100.0	0.3	0.0	0.1	28.7	0.0	23.0	5.7			
府中市	100.0	0.6	0.1	0.0	49.5	0.1	46.0	3.4			
三原市	100.0	3.4	0.2	0.0	26.1	0.0	19.9	6.1			
庄原市	100.0	8.9	0.6	0.0	25.7	1.1	17.5	7.0			
大田原市	100.0	0.5	0.0	0.4	66.8	0.0	64.3	2.5			
広島市	100.0	0.5	0.0	0.0	46.6	0.0	42.0	4.5			
廿日町	100.0	0.7	0.2	0.4	30.9	0.0	24.2	6.6			
安芸市	100.0	3.8	3.6	0.0	42.2	0.1	35.8	6.4			
江田町	100.0	6.8	1.1	5.6	19.6	12.1	19.6	7.0			
海田町	100.0	0.0	0.0	0.0	40.2	0.0	34.6	5.6			
熊野町	100.0	0.2	0.0	0.1	26.1	0.0	18.9	7.2			
坂町	100.0	0.3	0.0	0.0	34.4	0.0	25.9	8.5			
安芸市	100.0	0.5	0.0	0.5	15.1	0.0	12.4	2.7			
田原市	100.0	1.2	0.9	0.0	13.6	0.0	6.0	7.6			
北広島市	100.0	3.1	2.8	0.0	65.4	0.0	60.4	5.0			
世田町	100.0	2.3	0.7	0.1	42.8	0.0	33.9	8.9			
高石町	100.0	12.3	0.3	0.0	32.1	0.0	14.2	17.9			
原町	100.0	7.2	6.6	0.0	46.0	0.0	20.2	25.7			

市町名	第3次産業	第1次産業										第2次産業	建設業			
		電気・ガス・水道・廃棄物処理業	卸売・小売業	運輸・郵便業	宿泊・飲食サービス業	情報通信業	金融・保険業	不動産業	専門・科学技術・業務支援サービス業	公務	教育			保健衛生・社会事業	その他のサービス	輸入品に課される税・関税
県計	67.2	2.9	14.7	5.3	2.3	3.0	3.2	9.3	6.5	4.2	3.6	8.7	3.5	0.4	1.6	1.3
広島市	75.9	2.1	19.2	4.5	2.4	5.8	4.1	10.3	8.9	3.8	3.3	7.9	3.5	0.5	1.6	1.1
呉市	50.4	1.8	6.6	4.0	1.6	0.5	2.2	7.0	3.4	8.9	2.8	8.8	2.9	0.8	1.6	0.8
竹原市	75.6	23.3	9.4	3.9	2.7	0.3	2.8	8.0	3.6	3.7	3.6	11.0	3.3	0.6	1.6	1.1
尾道市	55.3	2.7	8.5	5.6	2.1	0.5	2.4	8.1	4.4	3.2	3.8	10.6	3.5	0.1	1.6	1.5
三尾市	58.4	3.2	11.0	5.7	2.5	0.3	2.6	8.1	4.3	3.6	3.9	9.9	3.3	0.3	1.6	1.3
福山市	70.9	3.6	14.9	8.5	2.7	1.3	3.4	9.4	7.0	2.6	4.0	9.3	4.2	0.1	1.6	1.5
府中市	49.2	8.1	3.2	3.0	1.6	0.3	4.0	7.7	2.2	4.0	3.2	8.1	3.8	0.7	1.6	0.9
三原市	70.5	5.7	13.7	6.0	2.1	0.4	2.7	8.0	5.7	5.5	4.9	12.1	3.7	0.0	1.6	1.7
庄原市	65.7	5.6	8.8	4.5	2.6	0.0	2.3	7.6	3.4	7.3	6.4	13.4	4.0	0.3	1.6	1.9
大田原市	31.7	1.4	4.4	2.9	0.8	0.3	1.1	4.5	3.2	2.3	1.4	7.7	1.6	1.0	1.6	0.7
広島市	52.5	2.6	9.1	5.4	1.9	0.5	1.3	8.5	4.6	2.3	5.2	7.6	3.5	0.4	1.6	1.2
廿日町	68.6	3.2	12.5	8.3	3.5	0.6	1.6	11.3	3.0	4.0	4.5	11.9	4.1	0.1	1.7	1.8
安芸市	54.1	4.4	7.1	3.9	1.3	0.7	1.4	7.8	3.0	4.6	4.1	11.9	4.2	0.1	1.7	1.7
江田町	73.9	4.6	9.9	5.2	2.4	0.0	2.6	14.0	1.8	4.4	4.4	17.2	4.0	0.2	1.7	1.9
海田町	59.7	1.9	16.5	2.2	2.7	0.1	1.1	12.6	3.1	2.6	3.0	10.5	3.4	0.1	1.6	1.5
熊野町	74.1	1.2	10.9	5.2	2.1	0.1	2.0	10.5	4.0	21.9	4.1	7.4	3.4	0.3	1.7	1.9
坂町	65.9	5.0	10.3	4.6	1.9	0.1	2.0	15.7	1.6	5.2	6.9	7.8	4.8	0.6	1.7	2.3
安芸市	83.5	1.9	35.9	22.0	1.4	0.2	0.2	4.6	3.3	3.0	2.4	6.7	2.1	0.9	1.6	0.7
田原市	84.7	25.1	6.9	3.5	2.7	0.2	1.2	8.3	2.4	10.5	6.2	13.2	4.4	0.4	1.7	2.1
北広島市	31.3	3.7	3.7	2.4	2.2	0.1	0.5	4.7	0.8	2.9	2.8	5.9	2.4	0.3	1.6	1.3
世田町	55.6	15.8	4.5	4.7	2.2	0.1	1.7	6.2	1.7	5.1	5.3	5.9	2.2	0.8	1.7	2.4
高石町	58.8	4.8	11.2	2.8	1.9	0.1	2.0	10.4	1.8	6.7	5.3	7.8	4.1	0.8	1.7	4.8
原町	52.1	11.2	4.7	2.5	1.7	0.3	1.0	6.7	1.8	5.8	5.6	7.7	3.1	5.2	1.7	7.0

3-1 平成30年度 市町内総生産【実績】

(単位：百万円)

市町名	総生産	第1次産業	農業	林業	水産業	第2次産業	鉱業	製造業	建設業
県計	12,339,247	71,430	53,425	6,204	11,800	3,807,990	3,262	3,163,220	641,507
広島市	5,591,101	5,071	2,885	394	1,793	1,162,036	619	923,601	237,816
呉市	1,053,649	4,753	1,992	171	2,590	487,310	509	432,760	54,040
竹原市	88,042	5,591	5,277	56	9	21,228	0	15,813	5,416
三尾市	376,395	5,930	3,902	1,995	33	149,692	0	125,164	24,527
福山市	538,626	4,318	3,987	1,027	229	222,206	44	192,431	29,730
福山市	1,810,551	5,051	3,972	166	913	553,459	47	449,673	103,738
府中市	166,634	880	790	90	0	86,038	230	79,525	6,283
三原市	190,950	6,114	5,699	410	5	49,984	47	36,840	13,096
三原市	122,566	9,454	8,754	693	8	33,117	1,276	22,810	9,031
竹原市	217,192	1,108	48	40	1,021	147,239	0	138,705	8,534
大東市	951,571	4,087	3,468	286	333	457,030	61	409,359	47,610
廿日市	373,857	2,318	566	274	1,478	114,529	0	85,317	29,212
廿日市	124,651	4,163	3,888	269	5	58,045	93	48,775	9,177
江府町	62,088	3,437	590	40	2,807	16,818	312	12,283	4,222
海田町	142,898	3	0	3	0	47,728	0	37,325	10,403
熊野町	126,582	192	9	4	180	35,555	24	25,212	10,319
坂田町	44,888	129	114	13	1	15,861	0	11,918	3,943
安芸市	85,443	373	0	5	367	15,504	0	12,620	2,884
北広島市	21,506	441	241	197	3	3,850	0	1,684	2,166
北広島市	133,727	4,246	3,868	375	3	87,276	0	80,936	6,340
世羅町	34,318	812	528	266	18	13,003	0	9,123	3,879
高石町	46,327	5,795	5,628	163	3	11,661	0	5,923	5,738
神石町	35,684	2,163	1,969	193	1	18,824	0	5,423	13,401

市町名	第3次産業	電気・ガス・水運・廃棄物処理業	卸売・小売業	運輸・郵便業	宿泊・飲食サービス業	情報通信業	金融・保険業	不動産業	専門・科学技術業務支援サービス業	公務	教育	保健衛生・社会事業	その他のサービス	輸入品に課税される税・関税	輸入品に課税される税・関税	(控除)総生産形成に係る消費税	(控除)総生産形成に係る消費税
県計	8,420,997	334,590	1,887,039	654,228	285,545	383,184	392,623	1,146,830	816,549	530,977	460,624	1,093,179	435,629	217,384	38,831	435,629	178,554
広島市	4,391,942	122,513	1,135,039	259,589	137,388	340,948	236,097	579,188	510,622	220,969	189,774	461,084	198,731	98,245	32,052	198,731	66,192
呉市	558,069	19,127	75,368	39,013	17,865	4,554	24,947	77,734	37,496	100,699	32,013	97,613	31,640	18,559	3,518	31,640	15,041
竹原市	66,175	11,553	10,356	4,075	2,770	440	2,752	8,094	3,726	3,872	3,781	11,404	3,351	1,555	48	3,351	1,507
三尾市	220,945	11,149	34,732	22,251	8,502	2,109	9,550	31,599	17,000	13,079	15,945	41,341	13,687	6,655	▲172	13,687	6,827
福山市	310,880	15,770	60,068	31,851	13,194	1,369	13,412	42,516	22,892	19,324	20,275	52,760	17,449	9,498	1,223	17,449	8,275
福山市	1,248,971	56,450	271,419	140,496	47,173	23,765	58,585	166,810	124,093	46,047	72,697	167,340	74,097	31,943	3,069	74,097	28,874
府中市	78,540	5,193	13,151	4,947	2,463	529	5,972	12,094	3,544	6,590	5,015	13,042	6,001	2,924	1,175	6,001	1,749
三原市	135,118	10,544	26,523	11,630	4,062	800	5,105	15,066	11,010	10,572	9,767	22,768	7,273	3,379	▲266	7,273	3,645
三原市	80,337	6,794	10,905	5,435	2,949	39	2,769	8,991	4,081	9,011	8,193	16,249	4,920	2,172	▲341	4,920	2,514
竹原市	67,407	2,957	9,857	6,448	1,622	669	2,282	9,567	6,391	4,716	3,214	16,332	3,352	3,813	1,438	3,352	2,375
大東市	486,951	23,217	86,876	50,179	17,748	4,448	12,072	76,219	43,519	21,274	49,524	70,080	31,795	16,755	3,504	31,795	13,252
廿日市	258,507	11,496	49,502	31,758	13,105	1,867	5,995	41,601	10,965	15,491	16,843	44,774	15,110	6,634	▲1,497	15,110	8,131
安芸市	62,788	5,184	8,475	4,597	1,485	968	1,579	8,866	3,176	5,437	4,484	13,813	4,724	2,209	▲345	4,724	2,554
江府町	41,910	2,551	4,729	2,857	1,363	18	1,431	7,691	1,004	4,659	2,532	9,864	2,213	1,099	▲77	2,213	1,175
海田町	95,530	3,074	26,534	3,487	4,401	190	1,871	4,973	4,973	4,542	16,967	5,358	5,358	2,532	▲364	5,358	2,896
熊野町	91,458	1,403	13,693	6,483	2,688	124	4,117	12,717	4,868	26,864	5,112	9,259	4,131	2,248	▲624	4,131	2,872
坂田町	29,198	2,178	4,680	2,137	855	28	926	6,854	694	3,044	3,044	3,495	2,012	799	▲299	2,012	1,098
坂田町	68,871	1,522	28,609	18,897	1,203	10	2,339	3,698	2,698	2,438	2,067	5,775	1,760	1,498	695	1,760	803
安芸市	17,434	5,056	1,483	714	550	28	239	1,686	534	2,234	1,216	2,794	901	384	▲219	901	603
北広島市	41,617	4,689	5,004	3,140	1,819	86	710	6,151	1,080	3,908	3,888	7,717	3,125	2,353	▲588	3,125	1,765
北広島市	20,968	5,880	1,730	1,923	821	64	654	2,289	649	1,942	2,260	2,140	816	615	▲465	2,140	1,080
世羅町	29,636	2,512	5,736	1,446	952	24	986	5,130	867	3,390	2,550	3,878	2,164	832	▲765	2,164	1,597
高石町	17,743	3,678	1,569	876	570	106	379	2,291	666	2,012	1,887	2,691	1,017	684	▲3,046	1,017	3,730

3-2 平成30年度 市内総生産【構成比】

(単位: %)

市町名	総生産	第1次産業					第2次産業			建設業
		農業	林業	水産業	製造業	鉱業	製造業	金融・保険業	不動産業	
県計	100.0	0.6	0.4	0.1	0.1	30.9	0.0	25.6	5.2	
広島市	100.0	0.1	0.0	0.0	0.0	20.8	0.0	16.5	4.3	
呉市	100.0	0.5	0.2	0.0	0.2	46.2	0.0	41.1	5.1	
竹原市	100.0	0.7	0.6	0.0	0.1	18.0	0.0	18.0	6.2	
三尾市	100.0	1.6	1.0	0.0	0.5	39.8	0.0	33.3	6.5	
尾道市	100.0	0.8	0.7	0.0	0.0	41.3	0.0	35.7	5.5	
福山市	100.0	0.3	0.2	0.0	0.1	30.6	0.0	24.8	5.7	
府中市	100.0	0.5	0.5	0.0	0.1	51.6	0.1	47.7	3.8	
三原市	100.0	3.2	3.0	0.0	0.0	26.2	0.0	19.3	6.9	
庄原市	100.0	7.7	7.1	0.6	0.0	27.0	1.0	18.6	7.4	
大田原市	100.0	0.5	0.0	0.0	0.5	67.8	0.0	63.9	3.9	
広島市	100.0	0.4	0.4	0.0	0.0	48.0	0.0	43.0	5.0	
廿日町	100.0	0.6	0.2	0.1	0.4	30.6	0.0	22.8	7.8	
安芸市	100.0	3.1	3.1	0.2	0.0	46.6	0.1	39.1	7.4	
江田町	100.0	5.5	1.0	0.0	4.5	27.1	0.5	19.8	6.8	
府中町	100.0	0.0	0.0	0.0	0.0	33.4	0.0	26.1	7.3	
海田町	100.0	0.2	0.0	0.0	0.1	28.1	0.0	19.9	8.2	
熊野町	100.0	0.3	0.3	0.0	0.0	35.3	0.0	26.6	8.8	
安芸市	100.0	0.4	0.0	0.4	0.0	18.1	0.0	14.8	3.4	
田原町	100.0	1.1	0.9	0.0	0.0	17.9	0.0	7.8	10.1	
北広島町	100.0	3.2	2.9	0.0	0.0	65.3	0.0	60.5	4.7	
大田原町	100.0	2.4	1.5	0.8	0.1	37.9	0.0	26.6	11.3	
世羅町	100.0	12.5	12.1	0.4	0.0	25.2	0.0	12.8	12.4	
高石町	100.0	6.1	5.5	0.5	0.0	52.8	0.0	15.2	37.6	

市町名	第3次産業	第2次産業										建設業				
		電気・ガス・水道・廃棄物処理業	卸売・小売業	運輸・郵便業	宿泊・飲食サービス業	情報通信業	金融・保険業	不動産業	専門・科学技術・業務支援サービス業	公務	教育		保健衛生・社会事業	その他のサービス	輸入品に課される税・関税(控除)総賃本形成に係る消費税	輸入品に課される税・関税(控除)総賃本形成に係る消費税
県計	68.2	2.7	15.3	5.3	2.3	3.1	3.2	9.3	6.6	4.3	3.7	8.9	3.5	0.3	1.8	1.4
広島市	78.6	2.2	20.3	4.6	2.5	6.1	4.2	10.4	9.1	4.0	3.4	8.2	3.6	0.6	1.8	1.2
呉市	53.0	1.8	7.2	3.7	1.7	0.4	2.4	7.4	3.6	9.6	3.0	9.3	3.0	0.3	1.8	1.4
竹原市	75.2	13.1	11.8	4.6	3.1	0.5	3.1	9.2	4.2	4.4	4.3	13.0	3.8	0.1	1.8	1.7
原道市	58.7	3.0	9.2	5.9	2.3	0.6	2.5	8.4	4.5	3.5	4.2	11.0	3.6	0.0	1.8	1.8
三尾市	57.7	2.9	11.2	5.9	2.4	0.3	2.5	7.9	4.3	3.6	3.8	9.8	3.2	0.2	1.8	1.5
福山市	69.0	3.1	15.0	7.8	2.6	1.3	3.2	9.2	6.9	2.5	4.0	9.2	4.1	0.2	1.8	1.6
府中市	47.1	3.1	7.9	3.0	1.5	0.3	3.6	7.3	2.1	4.0	3.0	7.8	2.1	0.7	1.8	1.0
三原市	70.8	5.5	13.9	4.4	2.1	0.4	2.7	7.9	5.8	5.5	5.1	11.9	3.8	0.1	1.8	1.9
大田原市	65.5	5.5	8.9	4.4	2.4	0.0	2.3	7.3	3.3	7.4	6.7	13.3	4.0	0.3	1.8	2.1
広島市	31.0	1.4	4.5	3.0	0.7	0.3	1.1	4.4	2.9	2.2	1.5	7.5	3.3	0.7	1.8	1.1
廿日町	51.2	2.4	9.1	5.3	1.9	0.5	1.3	8.0	4.6	2.2	5.2	7.4	3.3	0.4	1.8	1.4
安芸市	69.1	3.1	13.2	8.5	3.5	0.5	1.6	11.1	2.9	4.1	4.5	12.0	4.0	0.4	1.8	2.2
田原町	50.4	4.2	6.8	3.7	2.2	0.8	1.3	7.1	2.5	4.4	3.6	11.1	3.8	0.3	1.8	2.0
高石町	67.5	4.1	9.2	4.6	1.2	0.0	2.3	12.4	1.6	7.5	4.1	15.9	3.6	0.3	1.8	1.9
府中市	66.9	2.2	18.6	2.4	3.1	0.1	1.3	14.0	3.5	2.9	3.2	11.9	3.7	0.3	1.8	2.0
田原町	72.3	1.1	10.8	5.1	2.1	0.1	3.3	10.0	3.8	21.2	4.0	7.3	3.3	0.5	1.8	2.3
熊野町	65.0	4.9	10.4	4.8	1.9	0.1	2.1	15.3	1.5	5.1	6.8	7.8	4.5	0.7	1.8	2.4
坂町	80.6	1.8	33.5	22.1	1.4	0.0	0.2	4.3	3.2	2.9	2.4	6.8	4.2	0.8	1.8	0.9
安芸市	81.1	23.5	6.9	3.3	2.6	0.1	1.1	7.8	2.5	10.4	5.7	13.0	4.2	1.0	1.8	2.8
田原町	31.1	3.7	3.7	2.3	1.4	0.1	0.5	4.6	0.8	2.9	2.9	5.8	2.3	0.4	1.8	1.3
大田原町	61.1	16.6	5.0	3.6	2.4	0.2	1.9	6.7	1.9	5.7	6.6	6.2	2.4	1.4	1.8	3.1
世羅町	64.0	5.4	12.4	3.1	2.1	0.1	2.1	11.1	1.9	7.3	5.5	8.4	4.7	1.7	1.8	3.4
高石町	49.7	10.3	4.4	2.5	1.6	0.3	1.1	6.4	1.9	5.6	5.3	7.5	2.9	8.5	1.9	10.5

3-1 令和元年度 市内総生産【実額】

(単位：百万円)

市町名	市内総生産									
	第1次産業	農業	林業	水産業	第2次産業	鉱業	製造業	建設業		
県計	12,074,345	54,033	6,214	11,369	3,665,686	3,279	3,007,422	654,985		
広島市	5,433,905	3,015	414	1,701	1,081,686	780	850,864	230,042		
呉市	1,024,747	2,078	159	2,426	464,576	447	416,607	47,522		
竹原市	87,424	595	55	7	25,570	0	17,258	8,312		
三尾市	408,547	3,912	1,954	26	185,676	0	159,220	26,456		
福山市	523,342	4,501	1,028	208	206,440	51	180,460	25,928		
福山市	1,734,417	3,526	167	1,037	496,973	47	401,027	95,899		
三ツ井市	167,000	772	91	0	87,239	268	79,422	7,549		
三ツ井市	191,911	5,603	413	5	52,886	37	38,561	14,289		
三ツ井市	125,340	8,383	702	8	37,790	1,153	23,790	12,847		
三ツ井市	210,230	39	40	1,016	141,076	0	133,587	7,488		
大田原市	961,774	3,949	311	311	465,506	44	407,524	57,939		
廿日市	373,512	2,312	281	1,416	111,928	0	86,758	25,170		
廿日市	123,787	3,905	272	5	58,111	130	45,807	12,174		
江田町	59,925	348	39	2,587	16,554	299	7,958	8,296		
海部町	119,488	0	3	0	26,835	0	11,614	15,221		
海部町	130,250	4	4	169	40,853	23	26,054	14,775		
熊野町	47,929	89	13	1	20,189	0	11,809	8,380		
坂田町	90,409	0	5	415	22,143	0	16,855	5,288		
坂田町	21,856	275	197	3	3,957	0	1,945	2,013		
北広島市	123,414	4,048	375	3	78,958	0	68,114	10,844		
世羅町	34,475	611	270	16	12,391	0	10,026	2,365		
世羅町	45,624	5,696	153	3	10,577	0	6,463	4,114		
高石町	35,039	2,070	192	1	17,772	0	5,696	12,076		

市町名	第3次産業	電気・ガス・水道・廃棄物処理業	卸売・小売業	運輸・郵便業	宿泊・飲食サービス業	情報通信業	金融・保険業	不動産業	専門・科学技術業務支援サービス業	公務	教育	保健衛生・社会事業	その他のサービス	輸入品に課される税・関税	輸入品に課される税・関税	(控除)総資本形成に係る消費税
														輸入品に課される税・関税	輸入品に課される税・関税	(控除)総資本形成に係る消費税
県計	8,328,536	342,553	1,846,040	660,098	257,706	353,423	412,656	1,137,544	797,625	528,300	459,015	1,107,963	425,614	210,262	8,506	201,756
広島市	4,323,665	126,300	1,105,484	263,062	123,585	314,507	248,704	570,953	499,689	218,928	187,557	470,259	194,637	94,284	23,424	70,860
呉市	552,345	20,011	74,199	37,623	15,953	3,795	26,244	77,515	36,538	100,324	31,966	97,543	30,635	17,802	3,164	14,638
竹原市	62,216	7,561	10,612	4,271	2,492	560	2,790	8,131	3,604	3,859	3,734	11,395	3,207	1,541	▲ 1,019	2,560
三尾市	217,990	11,887	34,243	22,177	7,706	2,034	9,892	31,273	15,927	13,248	15,791	40,624	13,188	7,137	▲ 1,012	8,149
福山市	310,978	17,662	58,690	33,771	11,935	1,194	13,988	42,454	22,250	19,029	20,203	52,637	17,164	9,100	1,114	7,987
福山市	1,232,041	55,232	264,686	137,824	42,504	22,518	61,876	166,027	120,761	45,753	72,601	170,319	71,941	30,213	673	29,540
福山市	78,323	5,469	12,969	5,034	2,185	469	6,143	11,918	3,403	6,659	4,895	13,242	5,935	2,900	575	2,325
三ツ井市	134,042	11,190	25,894	11,534	3,628	728	5,292	14,969	10,801	10,540	9,690	22,372	7,404	3,362	▲ 1,039	4,401
三ツ井市	80,199	7,321	10,834	5,266	2,559	880	2,833	8,880	3,935	9,053	8,119	16,414	4,949	2,115	▲ 1,743	3,957
大田原市	66,725	2,953	9,949	6,675	1,465	584	2,393	8,848	5,811	4,505	3,118	16,231	3,193	3,640	▲ 1,334	2,307
大田原市	492,763	24,709	88,092	51,637	16,199	3,859	12,677	76,650	43,623	21,527	50,886	71,794	31,109	16,779	▲ 1,068	17,847
廿日市	260,495	11,970	260,912	32,553	12,207	1,494	6,225	41,676	10,451	15,937	16,882	45,554	14,634	6,530	▲ 1,223	7,753
安芸高田市	63,059	5,689	8,420	4,640	1,319	1,020	1,599	8,758	3,349	5,437	4,376	13,952	4,498	2,184	▲ 1,565	3,750
安芸高田市	41,882	2,613	5,689	2,871	1,246	15	1,455	7,578	931	4,942	2,321	10,018	2,202	1,070	▲ 1,485	2,555
江津市	95,212	3,213	25,895	3,494	4,096	163	2,057	20,019	4,870	4,105	4,612	17,408	5,280	2,127	▲ 2,562	4,688
海部町	91,462	1,483	13,494	6,831	2,520	107	4,321	12,674	4,739	26,496	5,198	9,536	4,063	2,309	▲ 2,242	4,551
海部町	29,352	2,290	4,725	2,019	774	23	974	6,933	655	2,268	2,970	6,060	1,909	865	▲ 1,716	2,581
熊本市	67,898	1,646	26,037	20,194	1,109	9	1,888	3,767	2,519	2,408	2,186	6,060	1,775	1,576	▲ 52	1,629
安芸高田市	17,659	5,346	1,476	688	490	22	230	1,659	538	2,232	1,260	2,833	886	385	▲ 235	620
安芸高田市	41,199	5,414	4,880	3,053	1,626	93	720	6,215	1,079	3,806	3,807	7,559	2,947	2,171	▲ 1,169	3,340
北広島市	21,312	5,955	1,708	2,327	735	72	663	2,243	618	1,911	2,212	2,068	801	603	▲ 126	729
世羅町	29,659	2,711	5,655	1,443	864	18	991	5,100	814	3,353	2,664	3,793	2,253	803	▲ 464	1,267
高石町	18,061	3,926	1,497	878	510	101	399	2,305	719	1,979	1,966	2,777	1,002	664	▲ 3,056	3,720

3-2 令和元年度 市内総生産【構成比】

(単位：%)

市町名	総生産	第1次産業					第2次産業			建設業
		農業	林業	水産業	第2次産業	鉱業	製造業	建設業		
県計	100.0	0.6	0.4	0.1	0.1	30.4	0.0	24.9	5.4	
広島市	100.0	0.1	0.1	0.0	0.0	19.9	0.0	15.7	4.2	
広島市	100.0	0.5	0.2	0.0	0.2	45.3	0.0	40.7	4.6	
呉市	100.0	0.8	0.7	0.0	0.1	29.2	0.0	19.7	9.5	
竹原市	100.0	1.4	1.0	0.5	0.0	45.4	0.0	39.0	6.5	
尾道市	100.0	0.9	0.9	0.0	0.0	39.4	0.0	34.5	5.0	
三尾市	100.0	0.3	0.2	0.0	0.1	28.7	0.0	23.1	5.5	
福山市	100.0	0.5	0.5	0.1	0.0	52.2	0.2	47.6	4.5	
府中市	100.0	3.1	2.9	0.2	0.0	27.6	0.0	20.1	7.4	
三原市	100.0	7.3	6.7	0.6	0.0	30.1	0.9	19.0	10.2	
大田原市	100.0	0.5	0.0	0.0	0.5	67.1	0.0	63.5	3.6	
竹原市	100.0	0.5	0.4	0.0	0.0	48.4	0.0	42.4	6.0	
広島市	100.0	0.6	0.2	0.1	0.4	30.0	0.0	23.2	6.7	
目黒市	100.0	3.4	3.2	0.0	0.1	46.9	0.1	37.0	9.8	
安芸市	100.0	5.0	0.6	0.1	4.3	27.6	0.5	13.3	13.8	
江田町	100.0	0.0	0.0	0.0	0.0	22.5	0.0	9.7	12.7	
海田町	100.0	0.1	0.0	0.0	0.1	31.4	0.0	20.0	11.3	
熊野町	100.0	0.2	0.2	0.0	0.0	42.1	0.0	24.6	17.5	
安芸市	100.0	0.5	0.0	0.0	0.5	24.5	0.0	18.6	5.8	
太田町	100.0	2.2	1.3	0.9	0.0	18.1	0.0	8.9	9.2	
北広島町	100.0	3.6	3.3	0.3	0.0	64.0	0.0	55.2	8.8	
世羅町	100.0	2.6	1.8	0.8	0.0	35.9	0.0	29.1	6.9	
高石町	100.0	12.8	12.5	0.3	0.0	23.2	0.0	14.2	9.0	
神石町	100.0	6.5	5.9	0.5	0.0	50.7	0.0	16.3	34.5	

市町名	第3次産業	第2次産業										その他のサービス	輸入品に課される税・関税(控除)総賃本形成に係る消費税	輸入品に課される税・関税(控除)総賃本形成に係る消費税	(控除)総賃本形成に係る消費税						
		電気・ガス・水道・廃棄物処理業	卸売・小売業	運輸・郵便業	宿泊・飲食サービス業	情報通信業	金融・保険業	不動産業	専門・科学技術・業務支援サービス業	公務	教育					保健衛生・社会事業					
県計	69.0	2.8	15.3	5.5	2.1	2.9	3.4	9.4	6.6	4.4	3.8	9.2	3.5	9.2	3.5	9.2	3.5	9.2	1.7	1.7	1.7
広島市	79.6	2.3	20.3	4.8	2.3	5.8	4.6	10.5	9.2	4.0	3.5	8.7	3.5	8.7	3.5	8.7	3.5	8.7	1.7	1.7	1.7
広島市	53.9	2.0	7.2	3.7	1.6	0.4	2.6	7.6	3.6	9.8	3.1	9.5	3.1	9.5	3.1	9.5	3.1	9.5	1.7	1.7	1.7
尾道市	71.2	8.6	12.1	4.9	2.9	0.6	4.1	9.3	4.1	4.4	4.3	13.0	4.3	13.0	4.3	13.0	4.3	13.0	1.8	1.8	1.8
三尾市	53.4	2.9	8.4	5.4	1.9	0.5	2.4	7.7	3.9	3.2	3.9	9.9	3.9	9.9	3.9	9.9	3.9	9.9	1.7	1.7	1.7
福山市	59.4	3.4	11.2	6.5	2.3	0.2	2.7	8.1	4.3	3.6	3.9	10.1	3.9	10.1	3.9	10.1	3.9	10.1	1.7	1.7	1.7
府中市	71.0	3.2	15.3	7.9	2.5	1.3	3.6	9.6	4.0	2.6	4.2	9.8	4.2	9.8	4.2	9.8	4.2	9.8	1.7	1.7	1.7
三原市	46.9	3.3	7.8	3.0	1.3	0.3	3.7	7.1	2.8	5.5	2.9	7.9	2.9	7.9	2.9	7.9	2.9	7.9	1.4	1.4	1.4
大田原市	69.8	5.8	13.5	6.0	1.9	0.4	2.8	7.8	5.6	4.0	5.0	11.7	5.0	11.7	5.0	11.7	5.0	11.7	1.8	1.8	1.8
竹原市	64.0	5.8	8.6	4.2	2.0	0.0	2.3	7.1	3.1	7.2	6.5	13.1	6.5	13.1	6.5	13.1	6.5	13.1	1.8	1.8	1.8
広島市	31.7	2.6	4.7	3.2	0.7	0.3	1.1	4.7	2.8	2.1	1.5	7.7	1.5	7.7	1.5	7.7	1.5	7.7	1.7	1.7	1.7
大田原市	51.2	1.4	9.2	5.4	1.7	0.4	1.3	8.0	4.5	2.2	2.1	7.5	2.1	7.5	2.1	7.5	2.1	7.5	1.7	1.7	1.7
竹原市	69.7	3.2	13.6	8.7	3.3	0.4	1.7	11.2	2.8	4.3	4.5	12.2	4.5	12.2	4.5	12.2	4.5	12.2	1.7	1.7	1.7
尾道市	50.9	4.6	6.8	3.7	1.1	0.8	1.3	7.1	2.7	4.4	3.5	11.3	3.5	11.3	3.5	11.3	3.5	11.3	1.8	1.8	1.8
三尾市	69.9	4.4	9.5	4.8	2.1	0.0	2.4	12.6	1.6	8.2	3.9	16.7	3.9	16.7	3.9	16.7	3.9	16.7	1.8	1.8	1.8
福山市	79.7	2.7	21.7	2.9	3.4	0.1	1.7	16.8	4.1	3.4	3.9	14.6	3.9	14.6	3.9	14.6	3.9	14.6	1.8	1.8	1.8
三原市	70.2	1.9	10.4	5.2	1.6	0.1	3.3	9.7	3.6	20.3	4.0	7.3	4.0	7.3	4.0	7.3	4.0	7.3	1.8	1.8	1.8
竹原市	61.2	4.8	9.9	4.7	1.9	0.0	2.0	14.5	1.4	4.7	6.2	7.5	6.2	7.5	6.2	7.5	6.2	7.5	1.8	1.8	1.8
海田町	75.1	1.8	28.8	22.3	1.2	0.0	0.2	4.2	2.8	2.7	2.4	6.7	2.4	6.7	2.4	6.7	2.4	6.7	1.7	1.7	1.7
熊野町	80.8	24.5	6.8	3.1	2.2	0.1	1.1	7.6	2.5	10.2	5.8	13.0	5.8	13.0	5.8	13.0	5.8	13.0	1.8	1.8	1.8
安芸市	33.4	4.4	4.0	2.5	1.3	0.1	0.6	5.0	0.9	3.1	3.1	6.1	3.1	6.1	3.1	6.1	3.1	6.1	1.8	1.8	1.8
北広島町	61.8	17.3	5.0	3.7	2.1	0.2	1.9	6.5	1.8	5.5	5.5	6.4	5.5	6.4	5.5	6.4	5.5	6.4	1.7	1.7	1.7
世羅町	65.0	5.9	12.4	3.2	1.9	0.0	2.2	11.2	2.2	7.3	8.3	8.3	7.3	8.3	7.3	8.3	7.3	8.3	1.8	1.8	1.8
高石町	51.5	11.2	4.3	2.5	1.5	0.3	1.1	6.6	2.1	5.6	5.6	7.9	5.6	7.9	5.6	7.9	5.6	7.9	1.9	1.9	1.9

3-1 令和2年度 市内総生産【実績】

(単位：百万円)

市町名	総生産	第1次産業	農業	林業	水産業	第2次産業	鉱業	製造業	建設業
県計	11,670,261	71,653	54,892	6,218	10,544	3,680,053	3,309	3,003,642	673,101
広島市	5,303,416	4,809	2,949	395	1,465	1,144,599	960	911,226	232,412
呉市	958,073	4,252	1,900	175	2,177	420,352	383	376,738	43,231
竹原市	91,042	645	586	53	6	22,270	0	13,608	8,662
三尾市	340,754	5,810	3,750	2,036	24	139,707	0	97,241	42,466
福山市	516,926	4,610	4,296	100	214	218,494	58	193,398	25,038
福山市	1,673,606	5,151	3,758	169	1,224	526,672	45	424,792	101,835
府中市	158,669	847	757	89	0	81,804	307	75,287	6,210
三原市	184,890	6,135	5,728	404	3	55,731	28	37,799	17,903
三原市	112,373	8,630	7,937	688	6	29,162	1,017	15,088	13,057
竹原市	193,273	1,041	36	40	966	127,812	0	121,522	6,290
大東市	955,949	4,587	4,022	297	268	482,939	31	414,435	68,473
廿日市	362,842	2,065	558	268	1,239	115,194	0	91,613	23,581
安芸市	120,984	5,685	5,417	263	4	55,269	177	46,193	8,899
江田町	60,429	2,706	319	35	2,353	17,442	280	12,521	4,641
高島町	136,105	3	0	3	0	45,285	0	31,030	14,255
中田町	133,021	151	3	4	144	45,536	23	32,202	13,311
海部町	44,276	100	86	13	1	16,594	0	11,905	4,690
熊本市	76,087	434	0	5	429	15,651	0	11,199	4,452
坂町	20,829	476	280	194	2	4,068	0	1,271	2,797
安芸市	116,310	4,293	3,922	368	2	75,955	0	61,785	14,170
北広島市	32,071	841	548	279	14	11,714	0	9,324	2,389
世羅町	46,807	6,118	5,964	151	2	13,927	0	6,451	7,477
高石町	31,527	2,265	2,074	190	1	13,876	0	7,013	6,862

市町名	第3次産業	電気・ガス・水運・廃棄物処理業	卸売・小売業	運輸・郵便業	宿泊・飲食サービス業	情報通信業	金融・保険業	不動産業	専門・科学技術業務支援サービス業	公務	教育	保健衛生・社会事業	その他のサービス	輸入品に課税(控除)総生産に係る消費税	輸入品に課税(控除)総生産に係る消費税	(控除)総生産に課税(控除)総生産に係る消費税
県計	7,940,116	330,024	1,723,691	491,503	157,851	349,281	404,904	1,198,985	808,441	535,807	459,330	1,104,038	376,260	21,561	207,423	228,984
広島市	4,139,248	122,339	1,021,841	198,319	76,598	312,643	244,954	610,930	505,903	221,075	183,274	470,425	170,947	14,761	93,825	79,065
呉市	531,218	20,063	70,502	29,643	9,567	3,152	25,833	80,050	36,517	101,870	31,458	95,303	27,259	2,250	16,957	14,707
竹原市	69,434	16,940	10,497	3,598	1,258	858	2,627	8,189	3,753	3,920	3,832	11,172	2,791	1,308	1,638	2,947
三尾市	203,493	11,839	32,550	13,984	4,710	1,942	9,541	32,215	15,838	13,676	16,346	39,157	11,695	8,255	6,192	14,447
福山市	293,180	17,166	55,023	27,179	6,919	1,035	13,560	43,658	22,514	19,099	19,648	51,986	15,394	8,642	9,159	8,518
福山市	1,146,649	44,138	247,115	97,437	25,927	21,724	60,851	174,103	121,676	46,334	73,355	170,588	63,402	4,866	29,778	34,643
府中市	75,329	5,187	12,409	8,669	1,385	422	5,854	12,186	3,494	6,859	5,104	13,349	5,240	690	2,803	2,113
三原市	125,785	10,070	24,386	8,669	2,276	644	5,052	15,344	11,123	10,711	8,621	21,943	6,946	2,761	3,329	6,091
三原市	76,987	6,823	10,445	4,094	1,316	31	2,668	8,971	3,822	9,270	8,407	16,538	4,602	2,405	2,036	4,442
竹原市	63,153	2,714	9,744	5,042	986	503	2,329	10,148	5,439	4,385	3,336	15,670	2,858	1,267	3,406	2,140
大東市	474,648	24,162	86,284	36,632	10,363	3,314	12,363	80,025	45,869	22,202	33,296	72,307	27,830	1,557	17,070	23,294
廿日市	247,140	11,023	50,515	24,221	6,929	1,186	6,005	43,199	11,057	16,712	17,882	45,584	12,826	6,224	6,465	8,022
安芸市	60,896	5,295	8,130	3,531	766	1,248	1,503	8,816	3,596	5,542	4,555	14,058	3,855	866	2,162	3,027
江田町	40,778	2,521	5,500	2,263	727	14	1,381	7,696	919	5,343	2,386	10,017	2,011	498	1,081	1,579
高島町	93,209	3,305	24,490	2,739	2,867	141	2,193	21,120	4,920	4,135	5,162	17,549	4,588	2,392	2,457	4,849
府中市	89,465	1,540	12,774	5,439	1,729	90	4,214	13,860	4,784	26,635	5,271	9,575	3,554	2,131	2,398	4,528
海部町	28,377	2,274	4,649	1,709	467	21	972	6,998	676	2,284	3,072	3,638	1,617	796	800	1,595
熊本市	60,163	1,605	22,373	16,331	769	8	171	3,870	2,673	2,424	2,110	6,213	1,617	1,353	1,353	1,515
安芸市	16,858	4,698	1,427	238	597	17	202	1,668	515	2,272	1,429	2,971	822	572	380	952
北広島市	38,771	5,522	4,593	2,595	958	98	680	6,302	1,144	3,779	3,992	7,307	2,543	709	2,112	4,821
世羅町	19,757	5,176	1,635	2,199	338	82	636	6,302	614	1,916	2,144	2,003	722	240	573	813
高石町	28,446	2,547	5,418	1,097	510	15	924	5,069	818	3,379	2,675	3,800	2,194	1,683	860	2,544
高石町	17,131	3,474	1,390	1,683	248	93	391	2,279	779	1,985	1,976	2,886	948	1,744	590	2,334

3-2 令和2年度 市町内総生産【構成比】

(単位：%)

市町名	総生産	第1次産業					第2次産業					建設業
		農業	林業	水産業	第2次産業	鉱業	製造業	第2次産業	鉱業	製造業	建設業	
県計	100.0	0.6	0.5	0.1	0.1	31.5	0.0	0.0	25.7	5.8		
広島市	100.0	0.1	0.1	0.0	0.0	21.6	0.0	0.0	17.2	4.4		
呉市	100.0	0.4	0.2	0.0	0.2	43.9	0.0	0.0	39.3	4.5		
竹原市	100.0	0.7	0.6	0.0	0.0	24.5	0.0	0.0	14.9	9.5		
三尾市	100.0	1.7	1.1	0.0	0.6	41.0	0.0	0.0	28.5	12.5		
尾道市	100.0	0.9	0.8	0.0	0.0	42.3	0.0	0.0	37.4	4.8		
福山市	100.0	0.3	0.2	0.0	0.1	31.5	0.0	0.0	25.4	6.1		
府中市	100.0	0.5	0.5	0.0	0.1	51.6	0.2	0.2	47.4	3.9		
三原市	100.0	3.3	3.1	0.0	0.0	30.1	0.0	0.0	20.4	9.7		
庄原市	100.0	7.7	7.1	0.0	0.6	26.0	0.0	0.0	13.4	11.6		
大田原市	100.0	0.5	0.0	0.0	0.5	66.1	0.0	0.0	62.9	3.3		
広島市	100.0	0.5	0.4	0.0	0.0	50.5	0.0	0.0	43.4	7.2		
廿日町	100.0	0.6	0.2	0.1	0.3	31.7	0.0	0.0	25.2	6.5		
安芸市	100.0	4.7	4.5	0.0	0.2	45.7	0.1	0.1	38.2	7.4		
江田町	100.0	4.5	0.5	0.1	3.9	28.9	0.5	0.5	20.7	7.7		
海田町	100.0	0.0	0.0	0.0	0.0	33.3	0.0	0.0	22.8	10.5		
熊野町	100.0	0.1	0.0	0.0	0.1	34.2	0.0	0.0	24.2	10.0		
坂田町	100.0	0.2	0.2	0.0	0.6	37.5	0.0	0.0	26.9	10.6		
安芸市	100.0	0.6	0.0	0.0	0.0	20.6	0.0	0.0	14.7	5.9		
北広島市	100.0	2.3	1.3	0.0	0.9	19.5	0.0	0.0	6.1	13.4		
世羅町	100.0	3.7	3.4	0.0	0.3	65.3	0.0	0.0	53.1	12.2		
高橋町	100.0	2.6	1.7	0.0	0.9	36.5	0.0	0.0	29.1	7.4		
石井町	100.0	13.1	12.7	0.0	0.3	29.8	0.0	0.0	13.8	16.0		
高石町	100.0	7.2	6.6	0.0	0.6	44.0	0.0	0.0	22.2	21.8		

市町名	第3次産業	第2次産業										建設業					
		電気・ガス・水道・廃棄物処理業	卸売・小売業	運輸・郵便業	宿泊・飲食サービス業	情報通信業	金融・保険業	不動産業	専門・科学技術・業務支援サービス業	公務	教育		保健衛生・社会事業	その他のサービス	輸入品に課される税・関税	輸入品に課される税・関税	(控除)総生産形成に係る消費税
県計	68.0	2.8	14.8	4.2	1.4	3.0	3.5	10.3	6.9	4.6	3.9	9.5	3.2	▲0.2	▲0.2	1.8	2.0
広島市	78.0	2.3	19.3	3.7	1.4	5.9	4.6	11.5	9.5	4.2	3.5	8.9	3.2	0.3	0.3	1.8	1.5
呉市	55.4	2.1	7.4	3.1	1.0	0.3	2.7	8.4	3.8	10.6	3.3	9.9	2.8	0.2	0.2	1.8	1.5
竹原市	76.3	18.6	11.5	4.0	1.4	0.9	2.9	9.0	4.1	4.3	4.2	12.3	3.1	▲1.4	▲1.4	1.8	3.2
尾道市	59.7	3.5	9.6	4.1	1.4	0.6	2.8	9.5	4.6	4.0	4.8	11.5	3.4	▲2.4	▲2.4	1.8	4.2
三尾市	56.7	3.3	10.6	5.3	1.3	0.2	2.6	8.4	4.4	3.7	3.8	10.1	3.0	▲0.1	▲0.1	1.8	1.6
福山市	68.5	2.6	14.8	5.8	1.5	1.3	3.6	10.4	7.3	2.8	4.4	10.2	3.8	▲0.3	▲0.3	1.8	2.1
府中市	47.5	3.3	7.8	2.4	0.9	0.3	3.7	7.7	2.2	4.3	3.2	8.4	3.3	▲0.4	▲0.4	1.8	1.3
三原市	68.0	5.4	13.2	4.7	1.2	0.3	2.7	8.3	6.0	5.8	4.7	11.9	3.8	▲1.5	▲1.5	1.8	3.3
大田原市	68.5	6.1	9.3	3.6	1.2	0.0	2.4	8.0	3.4	8.2	7.5	14.7	4.1	▲2.1	▲2.1	1.8	4.0
広島市	32.7	1.5	5.0	2.6	0.5	0.3	1.2	5.3	2.8	2.3	1.7	8.1	1.5	▲0.7	▲0.7	1.8	1.1
廿日町	49.7	2.4	9.0	3.8	1.1	0.3	1.3	8.4	4.8	2.3	5.6	7.6	2.9	▲0.7	▲0.7	1.8	2.4
安芸市	68.1	3.0	13.9	6.7	1.9	0.3	1.7	11.9	3.0	4.6	4.9	12.6	3.5	▲0.4	▲0.4	1.8	2.2
府中市	50.3	4.4	6.7	2.9	0.6	1.0	2.3	7.3	3.0	4.6	3.8	11.6	3.2	▲0.7	▲0.7	1.8	2.5
尾道市	67.5	4.2	9.1	3.7	1.2	0.0	2.3	12.7	1.5	8.8	3.9	16.6	3.3	▲0.8	▲0.8	1.8	2.6
庄原市	68.5	2.4	18.0	2.0	2.1	0.1	1.6	15.5	3.6	3.0	3.8	12.9	3.4	▲1.8	▲1.8	1.8	3.6
大田原市	67.3	1.2	9.6	4.1	1.3	0.1	3.2	10.4	3.6	20.0	4.0	7.2	2.7	▲1.6	▲1.6	1.8	3.4
安芸市	64.1	5.1	10.5	3.9	1.1	0.0	2.2	15.8	1.5	5.2	6.9	8.2	3.7	▲1.8	▲1.8	1.8	3.6
尾道市	79.1	2.1	29.4	21.5	1.0	0.0	0.2	5.1	3.5	10.9	2.8	8.2	2.1	▲0.2	▲0.2	1.8	2.0
熊野町	80.9	22.6	6.9	2.9	1.1	0.1	1.0	8.0	2.5	14.3	6.9	14.3	3.9	▲2.7	▲2.7	1.8	4.6
坂田町	33.3	4.4	3.9	1.9	0.8	0.1	0.6	5.4	1.0	3.2	3.4	6.3	2.2	▲2.3	▲2.3	1.8	4.1
北広島市	61.6	16.1	11.6	6.9	1.1	0.3	2.0	10.8	1.9	6.0	5.7	6.2	2.3	▲0.7	▲0.7	1.8	2.5
世羅町	60.8	5.4	11.6	2.3	1.1	0.0	2.0	10.8	1.7	7.2	6.7	8.1	4.7	▲3.6	▲3.6	1.8	5.4
高石町	54.3	11.0	4.4	2.2	0.8	0.3	1.2	7.2	2.5	6.3	6.3	9.2	3.0	▲5.5	▲5.5	1.9	7.4

3-1 令和3年度 市町内総生産【実額】

(単位：百万円)

市町名	総生産	第1次産業	農業	林業	水産業	第2次産業	鉱業	製造業	建設業
県計	12,178,977	70,687	53,455	6,685	10,547	3,966,257	3,171	3,310,786	652,301
広島市	5,362,313	4,616	2,754	473	1,389	1,067,302	1,105	830,762	235,435
広島市	1,005,037	4,010	1,729	187	2,094	461,297	307	416,812	44,178
広島市	90,722	508	439	64	5	23,384	0	17,181	6,202
広島市	357,886	5,481	3,650	1,811	21	149,164	0	125,667	23,498
広島市	543,818	4,284	3,954	1,117	213	240,760	61	214,475	26,224
広島市	1,677,550	5,453	3,758	196	1,499	498,214	41	393,796	104,377
広島市	169,064	719	610	109	0	91,964	327	83,478	8,159
広島市	188,156	6,251	5,770	478	2	57,502	0	42,086	15,417
広島市	115,934	9,679	8,853	822	4	33,536	839	17,357	15,340
広島市	187,601	1,064	35	47	982	121,940	0	115,461	6,479
広島市	1,185,556	4,292	3,701	339	251	690,152	20	629,900	60,231
広島市	373,450	5,510	5,167	288	1,191	119,344	0	92,998	26,347
広島市	130,027	2,579	2,877	339	3	64,010	225	54,495	9,290
広島市	62,384	4	0	42	2,251	19,407	246	13,499	5,663
広島市	193,837	4	0	4	0	99,008	0	83,988	15,019
広島市	132,245	143	3	4	136	42,875	0	29,268	13,607
広島市	44,885	98	82	16	1	16,488	0	12,196	4,291
広島市	93,766	494	0	6	487	32,070	0	27,426	4,644
広島市	21,827	503	269	232	1	7,037	0	938	6,099
広島市	118,083	4,304	3,864	439	2	76,275	0	67,675	8,600
広島市	46,687	786	500	273	12	27,000	0	24,298	2,702
広島市	45,968	6,113	5,940	171	2	12,223	0	7,602	4,621
広島市	32,179	1,775	1,548	226	1	15,304	0	9,429	5,875

市町名	第3次産業	電気・ガス・水運・廃棄物処理業	卸売・小売業	運輸・郵便業	宿泊・飲食サービス業	情報通信業	金融・保険業	不動産業	専門・科学技術業務支援サービス業	公務	教育	保健衛生・社会事業	その他のサービス	輸入品に課税される税・関税	輸入品に課税される税・関税	(控除)総生産に係る消費税
														輸入品に課税される税・関税	輸入品に課税される税・関税	
県計	8,136,651	303,853	1,833,303	504,918	129,639	353,092	425,614	1,246,441	826,146	542,806	454,760	1,131,275	384,804	5,382	251,979	246,597
広島市	4,268,852	115,410	1,097,548	203,403	62,225	313,452	258,219	637,011	516,781	222,960	181,270	485,163	175,410	21,543	110,548	89,005
広島市	535,711	18,800	73,067	29,632	7,804	3,098	27,180	81,883	36,797	103,310	30,901	95,887	27,352	4,019	20,720	16,701
広島市	67,288	13,380	11,311	3,599	1,113	1,156	2,651	8,298	3,872	3,976	3,870	11,244	2,818	▲457	1,887	2,345
広島市	204,686	10,948	33,857	14,483	3,909	2,086	9,837	32,952	15,781	14,100	16,061	38,794	11,878	▲1,445	7,438	8,883
広島市	297,459	15,896	57,560	28,041	5,834	1,077	14,104	45,137	22,878	19,145	19,595	52,598	15,592	▲1,315	11,229	9,914
広島市	1,178,523	42,058	259,295	102,489	21,315	24,339	64,224	182,161	123,468	46,863	72,336	175,575	64,399	▲4,640	34,819	39,459
広島市	75,974	4,908	12,703	3,833	1,098	333	6,004	12,429	3,572	7,056	5,037	13,645	64,399	▲4,640	34,819	39,459
広島市	126,297	8,790	25,095	8,575	1,830	667	5,182	15,830	11,548	10,871	8,679	21,908	7,321	▲1,894	3,491	3,085
広島市	76,049	5,902	10,771	3,874	1,105	35	2,688	9,135	3,802	4,481	7,577	16,832	4,848	▲3,331	3,934	5,828
広島市	63,192	2,532	10,213	5,176	781	525	2,431	10,405	5,132	4,263	3,182	15,777	2,775	1,405	3,854	2,449
広島市	489,378	22,145	91,900	38,259	8,483	3,349	12,920	83,440	48,545	22,868	53,754	74,824	28,890	1,734	24,504	22,770
広島市	254,271	9,832	54,756	24,639	6,148	1,020	6,190	44,587	11,806	17,502	17,812	46,921	13,056	▲2,185	7,775	9,960
広島市	61,311	4,626	8,361	3,581	628	1,310	1,516	9,036	3,919	5,642	4,552	14,285	3,854	▲804	2,708	3,512
広島市	41,229	2,187	5,233	2,199	620	9	1,398	7,775	917	4,569	5,769	10,290	2,055	▲832	1,308	1,622
広島市	96,457	3,222	25,344	2,791	3,329	144	2,632	22,778	5,007	4,160	5,164	18,162	4,723	▲1,632	4,046	5,678
広島市	91,585	1,519	13,420	5,557	1,432	93	4,398	14,661	4,851	26,741	5,237	9,954	3,720	▲2,358	2,786	5,144
広島市	28,978	2,214	4,822	1,772	387	21	1,025	7,168	693	2,298	3,203	3,742	1,632	▲679	943	1,622
広島市	61,022	1,599	22,904	15,978	618	8	164	3,582	2,761	2,436	2,232	6,582	1,632	▲182	1,937	1,755
広島市	16,104	3,940	1,469	592	213	17	190	1,673	528	2,310	1,271	3,103	798	▲1,816	489	2,306
広島市	38,294	4,657	4,713	2,237	803	128	681	6,393	1,198	3,746	3,988	7,211	2,538	▲791	2,461	3,251
広島市	18,956	4,213	1,679	2,412	313	115	649	2,326	611	1,919	2,037	1,944	738	▲54	967	1,022
広島市	28,411	2,249	5,524	1,107	427	9	923	5,108	822	3,402	2,665	3,833	2,344	▲779	968	1,747
広島市	16,624	2,824	1,371	687	223	100	407	2,290	856	1,988	1,950	2,997	931	▲1,523	698	2,221

3-2 令和3年度 市内総生産【構成比】

(単位：%)

市町名	総生産	第1次産業					第2次産業			建設業
		農業	林業	水産業	製造業	鉱業	第2次産業	製造業	建設業	
県計	100.0	0.6	0.4	0.1	0.1	32.6	0.0	27.2	5.4	
広島市	100.0	0.1	0.1	0.0	0.0	19.9	0.0	15.5	4.4	
呉市	100.0	0.4	0.2	0.0	0.2	45.9	0.0	41.5	4.4	
竹原市	100.0	0.6	0.5	0.0	0.0	25.8	0.0	18.9	6.8	
三尾市	100.0	1.5	1.0	0.0	0.5	41.7	0.0	35.1	6.6	
尾道市	100.0	0.8	0.7	0.0	0.0	44.3	0.0	39.4	4.8	
府中市	100.0	0.3	0.2	0.0	0.0	29.7	0.0	23.5	6.2	
福山市	100.0	0.4	0.4	0.0	0.0	54.4	0.2	49.4	4.8	
三原市	100.0	3.3	3.1	0.0	0.3	30.6	0.0	22.4	8.2	
庄原市	100.0	8.3	7.6	0.7	0.0	28.9	0.0	15.0	13.2	
大田原市	100.0	0.6	0.0	0.0	0.5	65.0	0.0	61.5	3.5	
広島市	100.0	0.4	0.3	0.0	0.0	58.2	0.0	53.1	5.1	
廿日町	100.0	0.5	0.1	0.0	0.3	32.0	0.0	24.9	7.1	
安芸市	100.0	4.2	4.0	0.3	0.0	49.2	0.2	41.9	7.1	
江田町	100.0	4.1	0.5	0.1	3.6	31.1	0.4	21.6	9.1	
海田町	100.0	0.0	0.0	0.0	0.0	51.1	0.0	43.3	7.7	
熊野町	100.0	0.1	0.0	0.0	0.1	32.4	0.0	22.1	10.3	
安芸市	100.0	0.2	0.2	0.0	0.0	36.7	0.0	27.2	9.6	
田原町	100.0	0.5	0.0	0.0	0.5	34.2	0.0	29.2	5.0	
安芸市	100.0	2.3	1.2	0.0	0.0	32.2	0.0	4.3	27.9	
北広島町	100.0	3.6	3.3	0.4	0.0	64.6	0.0	57.3	7.3	
世羅町	100.0	1.7	1.1	0.0	0.6	57.8	0.0	52.0	5.8	
高石町	100.0	13.3	12.9	0.4	0.0	26.6	0.0	16.5	10.1	
神石町	100.0	5.5	4.8	0.7	0.0	47.6	0.0	29.3	18.3	

市町名	第3次産業	第2次産業										その他のサービス	輸入品に課される税・関税(控除)総賃本形成に係る消費税	輸入品に課される税・関税(控除)総賃本形成に係る消費税	
		電気・ガス・水道・廃棄物処理業	卸売・小売業	運輸・郵便業	宿泊・飲食サービス業	情報通信業	金融・保険業	不動産業	専門・科学技術・業務支援サービス業	公務	教育				保健衛生・社会事業
県計	66.8	2.5	15.1	4.1	1.1	2.9	3.5	10.2	6.8	4.5	3.7	9.3	3.2	2.1	2.0
広島市	79.6	2.2	20.5	3.8	1.2	5.8	4.8	11.9	9.6	4.2	3.4	9.0	3.3	2.1	1.7
呉市	53.3	1.9	7.3	2.9	0.8	0.3	2.7	8.1	3.7	10.3	3.1	9.5	2.7	2.1	1.7
竹原市	74.2	14.7	12.5	4.0	1.2	1.3	2.9	9.1	4.3	4.4	4.3	12.4	3.1	2.1	2.6
尾道市	57.2	3.1	9.5	4.0	1.1	0.6	2.7	9.2	4.4	3.9	4.5	10.8	2.1	2.1	2.5
三尾市	54.7	2.9	10.6	5.2	1.1	0.2	2.6	8.3	4.2	3.5	3.6	9.7	2.9	2.1	1.8
福山市	70.3	2.5	15.5	6.1	1.3	1.5	3.8	10.9	7.4	2.8	4.3	10.5	3.8	2.1	2.4
府中市	44.9	2.9	7.5	2.3	0.6	0.4	3.6	2.2	2.1	4.2	3.0	8.1	3.2	2.1	1.8
三原市	67.1	4.7	13.3	4.6	1.0	0.4	2.8	8.4	6.1	5.8	4.6	11.6	3.9	2.1	3.1
庄原市	65.6	5.1	9.3	3.3	1.0	0.0	2.3	7.9	3.3	8.2	6.5	14.5	4.2	2.1	5.0
大田原市	33.7	1.3	5.4	2.8	0.4	0.3	1.3	5.5	2.7	1.9	1.9	8.4	1.5	2.1	1.3
広島市	41.3	1.9	7.8	3.2	0.7	0.3	1.1	7.0	4.1	4.7	4.5	6.3	2.4	2.1	1.9
田原町	68.1	2.6	14.7	6.6	1.6	0.3	1.7	11.9	3.2	4.7	4.8	12.6	3.5	2.1	2.7
安芸市	47.2	3.6	6.4	2.8	0.5	0.0	2.2	6.9	3.0	4.3	3.5	11.0	3.0	2.1	2.7
廿日町	66.1	3.5	9.0	3.5	1.0	0.0	2.2	12.5	1.5	2.1	3.8	16.5	3.3	2.1	3.4
尾道市	49.8	1.7	13.1	1.4	1.2	0.1	1.4	11.8	2.6	2.1	2.7	9.4	2.4	2.1	2.9
府中市	69.3	4.1	10.1	4.2	1.1	0.1	3.3	11.1	3.7	20.2	4.0	7.5	2.8	2.1	3.9
海田町	64.6	4.9	10.7	3.9	0.9	0.0	2.3	16.0	1.5	5.1	7.1	8.3	3.6	2.1	3.6
熊野町	65.1	1.7	24.4	17.0	0.7	0.0	0.2	4.2	2.9	2.6	2.4	7.0	1.9	2.1	1.9
坂田町	73.8	18.1	6.7	2.7	1.0	0.1	0.9	7.7	2.9	10.6	5.8	14.2	3.7	2.2	10.6
安芸市	32.4	3.9	4.0	1.9	0.7	0.1	0.6	5.4	1.0	3.2	3.4	6.1	2.1	2.1	2.8
北広島町	40.6	9.0	3.6	5.2	0.7	0.2	1.4	5.0	1.3	4.1	4.4	4.2	1.6	2.1	2.2
世羅町	61.8	4.9	12.0	2.4	0.9	0.0	2.0	11.1	1.8	7.4	5.8	8.3	5.1	2.1	3.8
高石町	51.7	8.8	4.3	2.1	0.7	0.3	1.3	7.1	2.7	6.2	6.1	9.3	2.9	2.2	6.9

3-1 令和4年度 市町内総生産【実額】

(単位：百万円)

市町名	総生産	第1次産業	農業	林業	水産業	第2次産業	鉱業	製造業	建設業
県計	12,499,769	72,042	53,322	6,683	12,037	3,981,463	3,984	3,286,403	691,076
広島市	5,593,345	4,717	2,756	491	1,470	1,111,781	1,595	890,444	219,742
呉市	1,060,659	4,085	1,620	185	2,280	504,208	308	460,613	43,287
竹原市	87,174	4,497	430	62	6	29,959	0	23,507	6,451
三尾市	375,558	5,301	3,472	1,808	22	161,566	0	134,037	27,529
福山市	561,825	4,289	3,923	118	248	246,367	81	223,631	22,654
福山市	1,652,280	6,270	3,949	213	2,108	436,156	46	305,017	131,093
府中市	173,122	788	682	106	92,781	438	85,437	6,905	16,406
三原市	192,237	5,096	4,611	482	3	59,428	0	43,022	16,406
三原市	120,235	10,045	9,239	800	6	35,456	868	18,972	15,616
竹原市	175,595	1,200	33	46	1,122	109,195	0	101,761	7,434
大東市	1,160,039	4,160	3,557	339	264	638,048	17	572,087	65,944
廿日市	385,423	2,132	539	315	1,278	118,487	0	92,222	26,265
安芸高田市	113,279	5,724	5,404	316	4	46,329	360	36,236	9,734
江田町	64,123	2,755	267	40	2,448	19,944	270	13,283	6,391
海部町	211,826	8	4	3	0	111,394	0	96,913	14,481
府中町	141,002	150	4	4	142	47,877	0	34,784	13,094
熊野町	45,226	100	83	15	1	16,008	0	10,321	5,687
坂町	106,233	623	0	6	617	44,491	0	38,883	5,608
安芸太田町	36,006	516	287	227	2	25,222	0	1,063	24,159
北広島市	127,917	4,176	3,747	426	2	86,117	0	74,772	11,345
世羅町	44,301	761	462	286	13	21,419	0	18,299	3,120
高石町	44,405	6,360	6,177	180	2	10,453	0	5,614	4,840
神石町	27,958	2,291	2,075	215	1	8,776	0	5,485	3,291

市町名	第3次産業	電気・ガス・水運・廃棄物処理業	卸売・小売業	運輸・郵便業	宿泊・飲食サービス業	情報通信業	金融・保険業	不動産業	専門・科学技術業務支援サービス業	公務	教育	保健衛生・社会事業	その他のサービス	輸入品に課税(控除)総生産に係る消費税	輸入品に課税(控除)総生産に係る消費税	輸入品に課税(控除)総生産に係る消費税
県計	8,357,470	272,648	1,928,930	519,453	155,314	357,158	462,527	1,287,535	837,398	542,784	469,184	1,130,225	394,313	88,794	331,188	242,394
広島市	4,406,538	108,525	1,156,670	212,539	72,632	316,195	280,077	660,106	523,268	221,922	186,009	487,613	180,982	70,309	331,188	242,394
呉市	539,586	16,301	76,186	28,512	9,399	3,090	29,490	83,159	36,755	103,400	31,531	94,308	27,453	12,780	147,383	77,074
竹原市	56,656	1,038	12,278	3,440	1,772	1,116	2,794	8,370	3,971	3,981	3,994	11,060	2,841	62	2,325	2,263
三尾市	208,334	10,016	35,407	16,009	4,709	2,271	10,654	33,737	15,597	14,348	16,096	37,533	11,957	356	10,012	9,656
福山市	304,306	14,081	60,036	30,470	7,641	1,070	15,221	46,190	23,039	18,940	20,071	51,741	15,806	6,863	14,809	7,946
福山市	1,211,694	40,571	270,538	103,537	25,442	25,589	69,856	189,353	124,208	46,778	74,403	176,022	65,396	▲ 1,840	44,140	45,981
府中市	173,412	4,749	13,181	3,959	1,179	323	6,364	12,647	3,608	7,163	5,190	13,609	5,442	▲ 2,141	4,563	4,222
三原市	128,322	8,892	25,965	8,364	2,033	662	5,669	16,280	11,886	10,889	8,792	21,218	7,671	▲ 608	5,146	5,755
三原市	76,944	5,130	11,274	3,905	1,543	36	2,962	9,277	3,730	9,569	7,733	16,718	5,066	▲ 2,210	3,267	5,477
竹原市	63,176	2,191	10,850	5,288	1,795	529	2,659	10,588	4,828	4,091	3,182	15,485	2,689	▲ 2,024	4,632	2,607
大東市	510,208	20,131	98,595	40,973	9,764	3,363	14,177	86,510	51,103	23,247	56,775	75,491	30,080	7,623	30,752	23,130
廿日市	263,759	7,178	59,677	24,766	8,922	923	6,765	46,129	12,573	18,069	18,463	47,071	13,204	1,045	10,257	9,213
安芸高田市	61,607	3,690	8,749	3,568	783	1,262	1,608	9,175	4,311	5,669	4,698	14,269	3,826	▲ 381	3,033	3,414
中田町	41,941	1,776	5,855	2,093	830	9	1,487	7,935	903	6,147	2,499	10,297	2,111	▲ 517	3,033	3,414
府中町	99,866	3,505	26,418	2,885	2,404	153	3,549	23,179	5,041	4,130	5,326	18,429	4,848	▲ 559	5,638	5,079
海部町	93,783	1,375	14,090	5,541	1,560	93	4,883	15,402	4,883	26,496	5,545	10,108	3,869	▲ 808	3,784	4,593
熊本市	29,886	2,052	5,106	1,928	484	21	1,125	7,516	7,077	2,282	3,243	3,767	1,653	▲ 767	2,227	1,995
安芸太田町	60,274	1,578	22,797	14,575	632	9	1,171	4,041	2,848	2,417	2,440	6,808	1,960	▲ 845	2,812	1,967
北広島市	38,176	5,190	1,537	619	340	16	204	1,667	534	2,318	1,273	3,117	771	▲ 7,317	1,156	8,474
世羅町	22,035	4,042	4,869	2,267	983	159	742	6,499	1,249	3,666	4,223	6,957	2,520	▲ 551	3,428	3,979
高石町	38,176	6,165	1,751	2,370	541	155	702	2,338	604	1,897	2,901	1,855	757	▲ 86	1,180	1,094
神石町	28,091	1,352	5,720	1,136	564	9	970	5,150	818	3,379	2,786	3,714	2,492	▲ 499	1,198	1,698
神石町	17,290	3,121	1,379	709	361	104	464	2,288	932	1,965	2,013	3,035	918	▲ 398	757	1,154

3-2 令和4年度 市内総生産【構成比】

(単位：%)

市町名	総生産	第1次産業					第2次産業			建設業
		農業	林業	水産業	第2次産業	鉱業	製造業	建設業		
県計	100.0	0.6	0.4	0.1	0.1	31.9	0.0	26.3	5.5	
広島市	100.0	0.1	0.0	0.0	0.0	19.9	0.0	15.9	3.9	
呉市	100.0	0.4	0.2	0.2	0.2	47.5	0.0	43.4	4.1	
竹原市	100.0	0.6	0.5	0.0	0.0	34.4	0.0	27.0	7.4	
尾道市	100.0	1.4	0.9	0.0	0.0	43.0	0.0	35.7	7.3	
三尾市	100.0	0.8	0.7	0.0	0.0	43.9	0.0	39.8	4.0	
福山市	100.0	0.4	0.2	0.0	0.1	26.4	0.0	18.5	7.9	
府中市	100.0	0.5	0.4	0.0	0.0	53.6	0.3	49.4	4.0	
三原市	100.0	2.7	2.4	0.0	0.0	30.9	0.0	22.4	8.5	
庄原市	100.0	8.4	7.7	0.7	0.0	29.5	0.0	15.8	13.0	
大田原市	100.0	0.7	0.0	0.0	0.6	62.2	0.0	58.0	4.2	
広島市	100.0	0.4	0.3	0.0	0.0	55.0	0.0	49.3	5.7	
廿日市	100.0	0.6	0.1	0.0	0.3	30.7	0.0	23.9	6.8	
安芸市	100.0	5.1	4.8	0.3	0.0	40.9	0.3	32.0	8.6	
江田町	100.0	4.3	0.4	0.1	3.8	31.1	0.4	20.7	10.0	
海田町	100.0	0.0	0.0	0.0	0.0	52.6	0.0	45.8	6.8	
熊野町	100.0	0.1	0.0	0.0	0.1	34.0	0.0	24.7	9.3	
安芸市	100.0	0.2	0.2	0.0	0.0	35.4	0.0	22.8	12.6	
北広島市	100.0	0.6	0.0	0.6	0.6	41.9	0.0	36.6	5.3	
世羅町	100.0	1.4	0.8	0.0	0.0	70.0	0.0	3.0	67.1	
高石町	100.0	3.3	2.9	0.3	0.0	67.3	0.0	58.5	8.9	
神石町	100.0	1.7	1.0	0.6	0.0	48.3	0.0	41.3	7.0	
高石町	100.0	14.3	13.9	0.4	0.0	23.5	0.0	12.6	10.9	
神石町	100.0	8.2	7.4	0.8	0.0	31.4	0.0	19.6	11.8	

市町名	第3次産業	第2次産業										建設業				
		電気・ガス・水道・廃棄物処理業	卸売・小売業	運輸・郵便業	宿泊・飲食サービス業	情報通信業	金融・保険業	不動産業	専門・科学技術・業務支援サービス業	公務	教育		保健衛生・社会事業	その他のサービス	輸入品に課される税・関税(控除)総賃本形成に係る消費税	輸入品に課される税・関税(控除)総賃本形成に係る消費税
県計	66.9	2.2	15.4	4.2	1.2	2.9	3.7	10.3	6.7	4.3	3.8	9.0	3.2	0.7	2.6	1.9
広島市	78.8	1.9	20.7	3.8	1.3	5.7	3.7	11.8	9.4	4.0	3.3	8.7	3.2	1.3	2.6	1.4
呉市	50.9	1.5	7.2	2.7	0.9	0.3	5.0	7.8	3.5	9.7	3.0	8.9	2.6	1.2	2.6	1.4
竹原市	65.0	1.2	14.1	3.9	2.0	1.3	2.8	9.6	4.6	4.6	4.6	12.7	3.3	0.1	2.7	2.6
尾道市	55.5	2.7	9.4	4.3	1.3	0.6	2.8	9.0	4.2	3.8	4.3	10.0	3.2	0.1	2.7	2.6
三尾市	54.2	2.5	10.7	5.4	1.4	0.2	2.7	8.2	4.1	3.4	3.6	9.2	2.8	1.2	2.6	1.4
福山市	73.3	2.5	16.4	6.3	1.5	1.5	4.2	11.5	7.5	2.8	4.5	10.7	4.0	0.1	2.7	2.8
府中市	44.7	2.7	7.6	2.3	0.7	0.3	3.7	7.3	2.1	2.8	3.0	7.9	3.1	1.2	2.6	1.4
三原市	66.8	4.6	13.5	4.4	1.1	0.2	2.9	8.5	6.2	5.7	4.6	11.0	4.0	0.3	2.7	3.0
庄原市	64.0	4.3	9.4	3.2	1.3	0.0	2.5	7.7	3.1	8.0	6.4	13.9	4.2	1.8	2.7	4.6
大田原市	36.0	1.2	6.2	3.0	0.5	0.3	1.5	6.0	2.7	2.3	1.8	8.8	1.5	1.2	2.6	1.5
広島市	44.0	1.7	8.5	3.5	0.8	0.3	1.2	7.5	4.4	2.0	4.9	6.5	2.6	0.7	2.7	2.0
廿日市	68.4	1.9	15.5	6.4	2.3	0.2	1.8	12.0	3.3	4.7	4.8	12.2	3.4	0.3	2.7	2.4
安芸市	54.4	3.3	7.7	3.1	0.7	1.1	1.4	8.1	3.8	5.0	4.1	12.6	3.4	0.3	2.7	3.0
江田町	65.4	2.8	9.1	3.3	1.3	0.0	2.3	12.4	1.4	9.6	3.9	16.1	3.3	0.8	2.7	3.5
府中市	47.1	1.7	12.5	1.4	1.1	0.1	1.7	10.9	2.4	1.9	2.5	8.7	2.3	0.3	2.7	2.4
海田町	66.5	1.0	10.0	3.9	1.1	0.1	3.4	10.9	3.5	5.0	3.9	7.2	2.7	0.6	2.7	3.3
熊野町	66.1	4.5	11.3	4.3	1.1	0.0	2.5	16.6	1.6	18.8	7.2	8.3	3.7	1.7	2.7	4.4
坂部町	56.7	1.5	21.5	13.7	0.6	0.0	0.2	3.8	2.7	2.3	2.3	6.4	1.8	0.3	2.6	2.4
安芸市	48.8	14.4	4.3	1.7	0.9	0.0	0.6	4.6	1.5	6.4	3.5	8.7	2.1	20.3	3.2	1.9
北広島市	29.8	3.2	3.8	1.8	0.8	0.1	0.6	5.1	1.0	2.9	3.3	5.4	2.0	0.4	2.7	3.1
世羅町	49.7	13.9	4.0	5.3	1.2	0.3	1.6	11.6	1.4	7.6	6.5	4.2	1.7	0.2	2.7	2.5
高石町	63.3	3.0	12.9	2.6	1.3	0.0	2.2	11.6	1.8	7.0	6.3	8.4	5.6	1.1	2.7	3.8
神石町	61.8	11.2	4.9	2.5	1.3	0.4	1.7	8.2	3.3	7.0	7.2	10.9	3.3	1.4	2.7	4.1

3-1 令和5年度 市内総生産【実績】

(単位：百万円)

市町名	総生産	第1次産業	農業	林業	水産業	第2次産業	鉱業	製造業	建設業
県計	12,608,090	80,306	59,706	6,998	13,602	3,780,872	3,994	3,121,918	654,960
広島市	5,486,346	5,001	2,928	512	1,561	900,920	1,787	671,503	227,630
呉市	1,059,559	4,233	1,602	197	2,433	493,874	241	448,893	44,741
竹原市	130,371	6,653	585	63	5	35,437	0	27,235	8,202
三尾市	384,350	6,078	4,097	1,959	21	163,831	0	139,376	24,454
福山市	563,469	4,033	4,033	118	262	233,748	84	211,180	22,484
福山市	1,751,724	7,270	4,177	224	2,870	486,965	41	364,040	122,885
府中市	173,750	823	714	109	0	91,815	456	83,514	7,845
三田市	197,410	6,529	6,029	496	4	59,103	0	42,549	16,554
三田市	120,376	11,562	10,712	843	8	30,590	698	17,641	12,252
竹田市	192,757	1,339	33	47	1,259	124,489	0	116,744	7,745
大東市	1,186,554	4,493	3,866	349	4,493	637,076	11	582,136	54,929
廿日市	394,623	2,303	607	323	1,373	112,680	0	87,667	25,013
安芸市	129,210	6,616	6,286	324	6	58,593	446	49,600	8,547
江田町	65,883	2,905	302	41	2,562	19,683	230	14,761	4,692
海部町	218,299	5	2	4	0	114,312	0	98,659	15,652
熊野町	141,662	157	3	4	150	43,826	0	31,337	12,488
坂町	46,177	110	92	15	2	15,421	0	10,924	4,498
坂町	116,033	790	0	6	784	52,048	0	46,524	5,524
安芸市	30,026	564	328	233	3	10,829	0	1,361	9,469
北広島市	103,210	4,686	4,235	449	3	59,236	0	52,313	6,923
北広島市	38,967	744	451	280	13	13,836	0	11,693	2,143
世羅町	47,938	6,640	6,453	184	3	14,205	0	5,957	8,249
高石町	29,395	2,391	2,171	219	1	8,353	0	6,313	2,041

市町名	第3次産業	電気・ガス・水道・廃棄物処理業	卸売・小売業	運輸・郵便業	宿泊・飲食サービス業	情報通信業	金融・保険業	不動産業	専門・科学技術業務支援サービス業	公務	教育	保健衛生・社会事業	その他のサービス	輸入品に課される税・関税	輸入品に課される税・関税	(控除)総生産形成に係る消費税
県計	8,678,465	357,757	1,980,694	592,489	195,602	337,524	523,495	1,305,027	842,008	556,998	455,368	1,145,796	385,707	68,447	297,278	228,830
広島市	4,531,059	122,892	1,181,394	244,098	90,228	299,479	316,191	671,330	525,537	226,650	179,346	497,448	176,465	49,365	128,895	79,529
呉市	552,184	17,330	78,643	30,426	11,804	2,680	33,343	83,932	36,647	106,190	30,427	94,096	26,666	9,268	24,899	15,632
竹原市	94,061	36,026	13,194	4,031	2,552	1,091	3,062	8,334	4,004	4,089	3,887	11,035	2,754	220	3,085	2,866
三尾市	213,887	10,962	36,596	18,512	5,912	2,240	12,016	33,658	15,165	14,980	15,427	36,832	11,587	555	9,099	8,544
福山市	319,932	14,694	61,525	40,403	10,059	934	17,064	46,273	23,004	19,226	19,750	51,589	15,411	5,375	13,231	7,856
福山市	1,258,861	57,883	276,510	110,609	31,783	24,072	78,939	191,834	124,075	47,912	72,414	179,045	63,835	▲ 1,373	41,561	42,934
府中市	79,766	5,189	4,734	4,374	1,374	285	6,995	12,542	3,590	7,462	4,870	13,751	5,338	▲ 1,346	4,087	2,741
三田市	132,856	11,373	26,575	9,107	2,423	604	6,429	16,341	12,065	11,192	8,305	20,782	7,660	▲ 1,078	4,706	5,784
三田市	79,617	6,234	11,761	4,132	2,034	32	3,392	9,233	3,686	9,910	7,271	16,818	5,115	▲ 1,394	2,887	4,281
安芸市	65,109	2,656	11,496	6,350	905	465	3,020	10,624	4,488	4,028	3,124	15,429	2,526	1,821	4,527	2,706
大東市	536,253	23,202	104,831	48,164	12,112	2,938	16,167	87,823	53,168	24,249	56,268	77,233	30,099	8,731	27,923	19,191
廿日市	279,038	7,758	64,351	27,745	12,506	738	7,696	47,094	13,311	19,185	17,888	47,897	12,868	602	9,341	8,739
安芸市	63,926	4,242	9,142	4,037	999	1,232	1,776	9,191	4,662	5,844	4,649	14,488	3,666	75	3,061	2,986
高石町	43,370	1,744	6,106	2,437	1,116	8	1,648	7,899	868	6,722	2,371	10,443	2,008	▲ 75	1,564	1,639
府中市	104,269	3,445	27,387	3,145	2,788	141	5,292	23,291	5,052	4,207	5,266	18,995	4,860	▲ 287	5,182	5,469
海部町	98,661	1,535	14,554	7,505	1,878	81	5,495	15,823	4,881	26,939	5,637	10,422	3,911	▲ 982	3,382	4,363
坂町	31,112	2,127	5,421	17,005	631	18	1,296	7,766	7,000	2,325	3,093	3,848	1,560	▲ 466	1,106	1,571
坂町	62,394	1,630	21,864	17,005	726	8	2,835	4,058	2,835	2,460	2,402	7,144	2,076	▲ 802	2,732	1,930
安芸市	21,170	8,471	1,606	654	481	13	229	1,689	554	2,386	1,214	3,152	719	▲ 2,536	772	3,308
北広島市	39,260	4,646	4,978	2,396	1,226	175	846	6,548	1,306	3,680	4,249	6,818	2,393	▲ 27	2,446	2,419
北広島市	24,216	7,887	4,818	2,643	788	183	1,977	2,328	592	1,924	2,709	1,793	755	▲ 171	920	749
世羅町	28,798	1,449	5,919	1,260	765	8	1,063	5,143	801	3,445	2,763	3,632	2,549	▲ 1,705	1,177	2,882
高石町	18,667	4,033	1,390	769	513	98	551	2,274	1,019	1,993	2,037	3,104	885	▲ 16	697	713

3-2 令和5年度 市内総生産【構成比】

(単位：%)

市町名	総生産	第1次産業					第2次産業					建設業						
		農業	林業	水産業	製造業	鉱業	情報通信業	金融・保険業	不動産業	専門・科学技術・業務支援サービス業	公務		教育	保健衛生・社会事業	その他のサービス	輸入品に課される税・関税	輸入品に係る税・関税	(控除)総生産に係る消費税
県計	100.0	0.6	0.1	0.1	0.0	30.0	0.0	24.8	5.2									
広島市	100.0	0.1	0.0	0.0	0.0	16.4	0.0	12.2	4.1									
呉市	100.0	0.4	0.0	0.2	0.0	46.6	0.0	42.4	4.1									
竹原市	100.0	0.4	0.0	0.0	0.0	27.2	0.0	20.9	10.0									
尾道市	100.0	1.6	0.0	0.0	0.0	42.6	0.0	36.3	3.1									
山陽小野田市	100.0	1.1	0.5	0.0	0.0	42.6	0.0	36.3	3.9									
福山市	100.0	0.8	0.0	0.0	0.0	41.5	0.0	37.5	3.4									
府中市	100.0	0.4	0.0	0.2	0.0	27.8	0.0	20.8	2.7									
三原市	100.0	0.5	0.1	0.0	0.3	52.8	0.0	48.1	4.3									
原市	100.0	0.4	0.0	0.0	0.0	29.9	0.0	21.6	5.7									
庄原市	100.0	3.1	0.3	0.0	0.0	25.4	0.6	14.7	8.2									
大田原市	100.0	8.9	0.7	0.0	0.0	64.6	0.0	60.6	3.1									
竹原市	100.0	0.7	0.0	0.0	0.0	53.7	0.0	49.1	4.6									
広島市	100.0	0.4	0.0	0.0	0.0	28.6	0.0	22.2	6.3									
目黒市	100.0	0.6	0.1	0.0	0.0	45.3	0.0	38.4	6.6									
高田町	100.0	5.1	0.3	0.0	0.0	29.9	0.0	22.4	7.1									
芸中町	100.0	4.4	0.0	0.0	0.0	52.4	0.0	45.2	7.1									
安芸田町	100.0	0.0	0.0	0.0	0.0	30.9	0.0	22.1	8.8									
江田町	100.0	0.1	0.0	0.0	0.0	33.4	0.0	23.7	9.7									
海田町	100.0	0.2	0.0	0.0	0.0	44.9	0.0	40.1	4.8									
熊野町	100.0	0.7	0.0	0.0	0.0	36.1	0.0	4.5	31.5									
安芸太田町	100.0	1.9	0.8	0.0	0.0	57.4	0.0	50.7	6.7									
北広島町	100.0	4.1	0.4	0.0	0.0	35.5	0.0	30.0	5.5									
大田原市	100.0	1.9	0.7	0.0	0.0	29.6	0.0	12.4	17.2									
世羅町	100.0	13.9	0.4	0.0	0.0	28.4	0.0	0.0	17.2									
高石町	100.0	8.1	0.7	0.0	0.0	0.0	0.0	21.5	6.9									

市町名	第3次産業	第1次産業										第2次産業	建設業	輸入品に課される税・関税	輸入品に係る税・関税	(控除)総生産に係る消費税	
		電気・ガス・水道・廃棄物処理業	卸売・小売業	運輸・郵便業	宿泊・飲食サービス業	情報通信業	金融・保険業	不動産業	専門・科学技術・業務支援サービス業	公務	教育						保健衛生・社会事業
県計	68.8	2.8	15.7	4.7	1.6	2.7	4.2	10.4	6.7	4.4	3.6	9.1	3.1	0.5	2.4	1.8	
広島市	82.6	2.2	21.5	4.4	1.6	5.5	5.8	12.2	9.6	4.1	3.3	9.1	3.2	0.9	2.3	1.4	
呉市	52.1	1.6	7.4	2.9	1.1	0.3	3.1	7.9	3.5	10.0	2.9	8.9	2.5	0.9	2.3	1.5	
竹原市	72.1	27.6	10.1	3.1	2.0	0.8	2.3	6.4	3.1	3.1	3.0	8.5	2.1	0.2	2.4	2.2	
尾道市	55.6	2.9	9.5	4.8	1.5	0.6	3.1	8.8	3.9	3.9	4.0	9.6	3.0	0.1	2.4	2.2	
山陽小野田市	56.8	2.6	10.9	7.2	1.8	0.2	3.0	8.2	4.1	3.4	3.5	9.2	2.7	1.0	2.3	1.4	
福山市	71.9	3.3	15.8	6.3	1.8	1.4	4.5	11.0	7.1	2.7	4.1	10.2	3.6	▲ 0.1	2.4	2.5	
府中市	45.9	3.0	7.8	2.7	0.8	0.2	4.0	7.2	2.1	4.3	2.8	7.9	3.1	▲ 0.5	2.4	1.6	
三原市	67.3	5.8	13.5	4.6	1.2	0.3	3.3	8.3	6.1	5.7	4.2	10.5	3.9	▲ 0.8	2.4	2.9	
原市	66.1	5.2	9.8	3.4	1.7	0.0	2.8	7.7	3.1	8.2	6.0	14.0	4.2	▲ 1.2	2.4	3.6	
広島市	33.8	1.4	6.0	3.3	0.5	0.2	1.6	5.5	1.6	2.1	1.6	8.0	1.3	0.9	2.3	1.4	
田原市	45.2	2.0	8.8	4.1	1.0	0.2	1.4	7.4	4.5	2.0	4.7	6.5	2.5	0.7	2.4	1.6	
安芸太田町	70.7	2.0	16.3	7.0	3.2	0.2	2.0	11.9	3.4	4.9	4.5	12.1	3.3	0.2	2.4	2.2	
高田町	49.5	3.3	7.1	3.1	0.8	1.0	1.4	7.1	3.6	4.5	3.6	11.2	2.8	0.1	2.4	2.3	
山陽小野田市	65.8	2.6	9.3	3.7	1.7	0.0	2.5	12.0	1.3	10.2	3.6	15.9	3.0	▲ 0.1	2.4	2.5	
福山市	47.8	1.8	12.5	1.4	1.3	0.1	2.4	10.7	2.3	1.9	2.4	8.7	2.2	▲ 0.1	2.4	2.5	
府中市	69.6	4.1	10.3	5.3	1.3	0.1	3.9	11.2	3.4	19.0	4.0	7.4	2.8	▲ 0.7	2.4	3.1	
山陽小野田市	67.4	4.6	11.7	5.0	1.4	0.0	2.8	16.8	1.5	5.0	6.7	8.3	3.4	▲ 1.0	2.4	3.4	
熊野町	53.8	1.4	18.8	14.7	0.6	0.0	0.2	3.5	2.4	7.9	2.1	6.2	1.8	▲ 0.7	2.4	1.7	
坂田町	70.5	28.2	5.3	2.2	1.6	0.0	0.8	5.6	1.8	7.9	4.0	10.5	2.4	▲ 8.4	2.6	11.0	
安芸太田町	38.0	4.5	4.8	2.3	1.2	0.2	0.8	6.3	1.3	3.6	4.1	6.6	2.3	▲ 0.0	2.4	2.3	
大田原市	62.1	20.2	4.7	6.8	2.0	0.5	2.0	6.0	1.5	4.9	7.0	4.6	1.9	▲ 0.4	2.4	1.9	
世羅町	60.1	3.0	12.3	2.6	1.6	0.0	2.2	10.7	1.7	7.2	5.8	7.6	2.5	▲ 3.6	2.4	6.0	
高石町	63.5	13.7	4.7	2.6	1.7	0.3	1.9	7.7	3.5	6.8	6.9	10.6	3.0	▲ 0.1	2.4	2.4	

4-1-1 平成23年度 市町民分配所得【実額】

(単位：百万円)

市町名	分配所得	雇用者報酬	賃金・俸給	雇主の 現実社会 負担	雇主の 帰属社会 負担	財産所得 (非企業 部門)	一般政府 (地方府 等)	家計	対家計 民間非営利 団体	企業所得			市町名	
										民間 法人企業	公的企業	個人企業		
県	8,224,046	5,648,425	4,860,405	739,567	48,454	458,125	▲ 33,408	484,857	6,677	2,117,495	58,613	1,368,477	690,406	計
島	3,659,880	2,518,731	2,187,220	313,971	17,540	196,775	▲ 26,339	220,387	2,727	944,374	33,203	603,274	307,898	島
市	696,520	467,019	387,449	65,670	13,900	38,684	▲ 923	39,053	554	190,817	5,644	133,840	51,332	市
市	69,029	46,141	39,283	6,498	360	4,126	▲ 37	4,091	72	18,762	142	12,555	6,065	市
市	262,340	176,224	151,513	23,944	767	15,172	▲ 354	15,292	234	70,944	1,640	46,893	22,412	市
市	383,275	258,669	221,946	35,320	1,402	21,749	▲ 432	21,922	259	102,858	4,102	68,163	30,593	市
市	1,246,796	873,010	758,644	112,298	2,068	74,357	▲ 1,735	75,233	860	299,429	4,390	187,272	107,767	市
市	108,287	70,745	60,461	10,053	231	5,695	▲ 304	5,913	86	31,846	212	21,879	9,755	市
市	141,533	96,860	81,935	13,948	976	7,635	▲ 196	7,666	165	37,039	1,136	23,314	12,589	市
市	90,014	62,325	52,153	9,414	758	4,580	▲ 333	4,779	134	23,110	446	14,760	7,904	市
市	85,994	51,589	44,312	6,914	363	5,134	▲ 61	5,156	40	29,270	2,055	21,066	6,149	市
市	547,129	369,856	318,498	49,232	2,126	30,366	▲ 992	30,562	797	146,907	2,432	98,749	45,727	市
市	317,966	229,858	196,728	31,455	1,675	19,572	▲ 364	19,727	208	68,536	1,165	38,902	28,470	市
市	74,725	50,485	42,291	7,710	483	3,720	▲ 323	3,939	104	20,520	305	13,202	7,013	市
市	64,451	47,418	36,703	7,971	2,744	3,478	▲ 171	3,598	51	13,555	125	7,765	5,664	市
市	146,393	108,171	94,470	13,256	446	8,921	▲ 304	9,147	78	29,301	145	17,222	11,934	市
市	88,234	56,878	48,434	7,789	655	5,008	▲ 117	5,081	45	26,347	204	19,688	6,455	市
市	55,543	41,419	35,243	5,857	319	3,439	33	3,368	38	10,685	226	4,891	5,568	市
市	37,169	23,652	19,844	3,367	442	2,546	20	2,500	26	10,970	258	8,203	2,509	市
市	15,882	10,495	8,707	1,574	214	722	▲ 101	796	28	4,665	205	2,772	1,688	市
市	52,408	33,101	27,844	4,939	317	2,423	▲ 226	2,578	71	16,885	390	11,760	4,734	市
市	18,231	11,591	9,564	1,829	198	944	▲ 65	971	38	5,696	68	3,950	1,678	市
市	41,105	29,455	24,936	4,243	276	2,088	▲ 9	2,064	34	9,561	2	5,389	4,170	市
市	21,144	14,734	12,227	2,313	195	991	▲ 76	1,038	29	5,419	119	2,966	2,333	市

4-2 平成23年度 市町民分配所得【構成比】

(単位：%)

市町名	分配所得	雇用者報酬	賞金・俸給	雇主の 現実社会 負担	雇主の 帰属社会 負担	財産所得 (非企業 部門)	一般政府 (地方府 等)	家計	対家計 民間非営利 団体	企業所得			市町名	
										民間 法人企業	公的企業	個人企業		
県計	100.0	68.7	59.1	9.0	0.6	5.6	▲ 0.4	5.9	0.1	25.7	16.6	0.7	8.4	県計
広島市	100.0	68.8	59.8	8.6	0.5	5.4	▲ 0.7	6.0	0.1	25.8	16.5	0.9	8.4	広島市
呉市	100.0	67.1	55.6	9.4	2.0	5.6	▲ 0.1	5.6	0.1	27.4	19.2	0.8	7.4	呉市
竹原市	100.0	66.8	56.9	9.4	0.5	6.0	▲ 0.1	5.9	0.1	27.2	18.2	0.2	8.8	竹原市
三尾市	100.0	67.2	57.8	9.1	0.3	5.8	▲ 0.1	5.8	0.1	27.0	17.9	0.6	8.5	三尾市
福山市	100.0	67.5	57.9	9.2	0.4	5.7	▲ 0.1	5.7	0.1	26.8	17.8	1.1	8.0	福山市
山手市	100.0	70.0	60.8	9.0	0.2	6.0	▲ 0.1	6.0	0.1	24.0	15.0	0.4	8.6	山手市
中庄市	100.0	65.3	55.8	9.3	0.2	5.3	▲ 0.3	5.5	0.1	29.4	20.2	0.2	9.0	中庄市
三次市	100.0	68.4	57.9	9.9	0.7	5.4	▲ 0.1	5.4	0.1	26.2	16.5	0.8	8.9	三次市
原竹市	100.0	69.2	57.9	10.5	0.8	5.1	▲ 0.1	5.3	0.1	25.7	16.4	0.5	8.8	原竹市
大田市	100.0	60.0	51.5	8.0	0.4	6.0	▲ 0.1	6.0	0.0	34.0	24.5	2.4	7.2	大田市
東広島市	100.0	67.6	58.2	9.0	0.4	5.6	▲ 0.2	5.6	0.1	26.9	18.0	0.4	8.4	東広島市
廿日市	100.0	72.3	61.9	9.9	0.5	6.2	▲ 0.1	6.2	0.1	21.6	12.2	0.4	9.0	廿日市
安芸高田市	100.0	67.6	56.6	10.3	0.6	5.0	▲ 0.4	5.3	0.1	27.5	17.7	0.4	9.4	安芸高田市
田原市	100.0	73.6	56.9	12.4	4.3	5.4	▲ 0.3	5.6	0.1	21.0	12.0	0.2	8.8	田原市
江田町	100.0	73.9	64.5	9.1	0.3	6.1	▲ 0.2	6.2	0.1	20.0	11.8	0.1	8.2	江田町
海田町	100.0	64.5	54.9	8.8	0.7	5.7	▲ 0.1	5.8	0.1	29.9	22.3	0.2	7.3	海田町
熊野町	100.0	74.6	63.5	10.5	0.6	6.2	▲ 0.1	6.1	0.1	19.2	8.8	0.4	10.0	熊野町
坂田町	100.0	63.6	53.4	9.1	1.2	6.8	▲ 0.1	6.7	0.1	29.5	22.1	0.7	6.8	坂田町
太田町	100.0	66.1	54.8	9.9	1.3	4.5	▲ 0.6	5.0	0.2	29.4	17.5	1.3	10.6	太田町
北広島市	100.0	63.2	53.1	9.4	0.6	4.6	▲ 0.4	4.9	0.1	32.2	22.4	0.7	9.0	北広島市
大府市	100.0	63.6	52.5	10.0	1.1	5.2	▲ 0.4	5.3	0.2	21.7	13.1	0.4	9.2	大府市
上野市	100.0	71.7	60.7	10.3	0.7	5.1	▲ 0.0	5.0	0.1	23.3	13.1	0.0	10.1	上野市
石高市	100.0	69.7	57.8	10.9	0.9	4.7	▲ 0.4	4.9	0.1	25.6	14.0	0.6	11.0	石高市

4-1-1 平成24年度 市町民分配所得【実額】

(単位：百万円)

市町名	分配所得	雇用者報酬	資金・棒給	雇主の 現実社会 負担	雇主の 帰属社会 負担	財産所得 (非企業 部門)	一般政府 (地方府 等)	家計	対家計 民間非営利 団体	企業所得			市町名
										民間 法人企業	公的企業	個人企業	
計	7,938,639	5,564,840	4,768,120	757,334	39,386	479,021	▲ 34,254	507,219	6,055	1,894,778	58,313	686,162	県
島	3,588,390	2,505,096	2,168,569	322,648	13,879	207,453	▲ 27,837	232,830	2,459	855,841	31,294	304,919	市
原	652,978	454,073	374,073	66,979	13,021	39,878	▲ 756	40,128	506	159,027	5,181	50,504	市
竹	65,314	45,131	38,343	6,523	266	4,242	▲ 47	4,224	65	15,941	▲ 39	6,006	市
三	249,240	170,637	146,182	23,981	474	15,675	▲ 333	15,781	227	62,929	1,557	22,032	市
尾	359,503	249,388	213,215	35,230	942	22,264	▲ 401	22,430	236	87,852	3,932	30,215	市
福	1,215,720	863,577	744,815	118,063	700	77,756	▲ 1,734	78,694	796	274,386	6,567	108,077	市
山	103,011	69,486	59,174	10,195	118	5,916	▲ 295	6,130	80	27,609	262	9,527	市
中	136,275	95,131	80,241	14,091	799	8,017	▲ 127	7,995	148	33,127	1,231	12,535	市
次	86,291	60,815	50,866	9,308	641	4,823	▲ 293	4,998	118	20,654	408	8,015	市
原	80,105	50,086	42,602	7,201	283	5,297	▲ 56	5,317	36	24,722	1,663	6,191	市
竹	522,618	358,796	306,217	51,075	1,505	31,442	▲ 904	31,650	696	132,380	2,952	45,797	市
島	308,385	225,494	193,393	30,837	1,264	20,505	▲ 366	20,674	197	62,386	1,257	28,386	市
大	71,448	48,937	40,952	7,622	364	3,883	▲ 307	4,096	94	18,628	309	7,204	市
東	60,416	45,326	34,864	7,817	2,645	3,495	▲ 167	3,617	45	11,595	104	5,506	市
安	144,562	106,577	92,771	13,525	282	9,432	▲ 193	9,554	71	28,552	150	11,942	市
江	81,728	56,156	47,554	8,050	553	5,227	▲ 110	5,296	42	20,344	250	6,472	市
府	54,320	40,644	34,349	6,053	242	3,584	▲ 36	3,515	33	10,092	222	5,519	市
海	35,899	23,147	19,303	3,433	410	2,617	▲ 23	2,570	24	10,135	298	2,489	市
野	14,901	10,086	8,333	1,559	194	755	▲ 97	828	24	4,060	203	1,683	市
太	50,726	32,286	27,177	4,850	260	2,576	▲ 177	2,690	63	15,864	369	4,814	市
田	16,787	10,770	8,848	1,765	157	939	▲ 59	962	36	5,077	61	1,676	市
北	39,909	28,914	24,383	4,316	215	2,203	▲ 9	2,163	31	8,792	30	4,281	市
大	20,113	14,285	11,898	2,214	173	1,042	▲ 64	1,077	28	4,787	52	2,372	市
世													市
羅													市
高													市
原													市
石													市
神													市

4-2 平成24年度 市町民分配所得【構成比】

(単位：%)

市町名	分配所得	雇業者報酬	賞金・棒給	雇主の 現実社会 負担	雇主の 帰属社会 負担	財産所得 (非企業 部門)	一般政府 (地方府 等)	家 計	対家計 民間非営利 団体	企業所得			市町名	
										民間 法人企業	公的企業	個人企業		
県	100.0	70.1	60.1	9.5	0.5	6.0	▲ 0.4	6.4	0.1	23.9	14.5	0.7	8.6	計
島	100.0	70.2	60.8	9.0	0.4	5.8	▲ 0.8	6.5	0.1	24.0	14.6	0.9	8.5	島
市	100.0	69.5	57.3	10.3	2.0	6.1	▲ 0.1	6.1	0.1	24.4	15.8	0.8	7.7	市
市	100.0	69.1	58.7	10.0	0.4	6.5	▲ 0.1	6.5	0.1	24.4	15.3	▲ 0.1	9.2	市
市	100.0	68.5	58.7	9.6	0.2	6.3	▲ 0.1	6.3	0.1	25.2	15.8	0.6	8.8	市
市	100.0	69.4	59.3	9.8	0.3	6.2	▲ 0.1	6.2	0.1	24.4	14.9	1.1	8.4	市
市	100.0	71.0	61.3	9.7	0.1	6.4	▲ 0.1	6.5	0.1	22.6	13.1	0.5	8.9	市
市	100.0	67.5	57.4	9.9	0.1	5.7	▲ 0.3	6.0	0.1	26.8	17.3	0.3	9.2	市
市	100.0	69.8	58.9	10.3	0.6	5.9	▲ 0.1	5.9	0.1	24.3	14.2	0.9	9.2	市
市	100.0	70.5	58.9	10.8	0.7	5.6	▲ 0.1	5.8	0.1	23.9	14.2	0.5	9.3	市
市	100.0	62.5	53.2	9.0	0.4	6.6	▲ 0.3	6.6	0.0	30.9	21.1	2.1	7.7	市
市	100.0	68.7	58.6	9.8	0.3	6.0	▲ 0.2	6.1	0.1	25.3	16.0	0.6	8.8	市
市	100.0	73.1	62.7	10.0	0.4	6.6	▲ 0.1	6.7	0.1	20.2	10.6	0.4	9.2	市
市	100.0	68.5	57.3	10.7	0.5	5.4	▲ 0.4	5.7	0.1	26.1	15.6	0.4	10.1	市
市	100.0	75.0	57.7	12.9	4.4	5.8	▲ 0.3	6.0	0.1	19.2	9.9	0.2	9.1	市
市	100.0	73.7	64.2	9.4	0.2	6.5	▲ 0.1	6.6	0.0	19.8	11.4	0.1	8.3	市
市	100.0	68.7	58.2	9.8	0.7	6.4	▲ 0.1	6.5	0.1	24.9	16.7	0.3	7.9	市
市	100.0	74.8	63.2	11.1	0.4	6.6	▲ 0.1	6.5	0.1	18.6	8.0	0.4	10.2	市
市	100.0	64.5	53.8	1.1	1.1	7.3	▲ 0.1	7.2	0.1	28.2	20.5	0.8	6.9	市
市	100.0	67.7	55.9	10.5	1.3	5.1	▲ 0.7	5.6	0.2	27.2	14.6	1.4	11.3	市
市	100.0	63.6	53.6	9.6	0.5	5.1	▲ 0.3	5.3	0.1	31.3	21.1	0.7	9.5	市
市	100.0	64.2	52.7	10.5	0.9	5.6	▲ 0.4	5.7	0.2	30.2	19.9	0.4	10.0	市
市	100.0	72.4	61.1	10.8	0.5	5.5	▲ 0.0	5.4	0.1	22.0	11.2	0.1	10.7	市
市	100.0	71.0	59.2	11.0	0.9	5.2	▲ 0.3	5.4	0.1	23.8	11.7	0.3	11.8	市

4-1-1 平成25年度 市町民分配所得【実額】

(単位：百万円)

市町名	分配所得	雇用者報酬	資金・棒給	雇主の 現実社会 負担	雇主の 帰属社会 負担	財産所得 (非企業 部門)	一般政府 (地方府 等)	家計	対家計 民間非営利 団体	企業所得			市町名	
										民間 法人企業	公的企業	個人企業		
県計	8,253,921	5,619,361	4,809,740	761,516	48,105	467,448	▲ 33,769	495,176	6,041	2,167,112	1,396,362	62,352	708,398	県計
広島市	3,738,845	2,547,610	2,204,632	325,101	17,877	204,120	▲ 27,790	229,473	2,437	987,115	631,438	37,331	318,347	広島市
呉市	673,522	454,214	371,912	69,002	13,300	38,243	▲ 707	38,442	508	181,065	125,616	4,377	51,072	呉市
竹原市	66,318	44,897	38,040	6,525	332	4,054	▲ 29	4,019	64	17,367	11,344	25	5,998	竹原市
三尾市	254,977	170,024	145,109	24,130	784	15,086	▲ 322	15,166	243	69,868	46,664	1,014	22,190	三尾市
福山市	367,123	245,145	208,992	34,799	1,353	21,220	▲ 353	21,338	235	100,758	65,768	3,993	30,997	福山市
府中市	1,268,083	867,182	747,558	117,326	2,299	75,741	▲ 1,619	76,551	810	325,160	207,181	6,120	111,859	府中市
三次市	101,001	68,911	58,482	10,164	265	5,691	▲ 283	5,882	83	26,409	16,545	▲ 7	9,870	三次市
中原市	140,935	95,385	80,365	14,061	959	7,773	▲ 128	7,754	147	37,777	24,038	1,177	12,562	中中原市
竹原市	87,483	60,404	50,364	9,299	741	4,580	▲ 276	4,743	114	22,499	14,276	463	7,759	竹原市
広島市	82,056	50,187	42,887	6,926	374	5,147	▲ 51	5,162	36	26,722	18,578	1,605	6,539	広島市
東広島市	542,241	364,643	310,936	51,579	2,128	30,765	▲ 850	30,945	669	146,833	97,268	3,008	46,557	東広島市
廿日町	321,213	228,810	195,803	31,405	1,603	20,138	▲ 302	20,236	204	72,264	41,572	1,288	29,404	廿日町
安芸高田市	72,979	49,051	40,984	7,634	433	3,738	▲ 286	3,931	93	20,190	12,536	341	7,313	安芸高田市
江田町	60,993	44,902	34,529	7,731	2,642	3,327	▲ 150	3,433	44	12,764	7,166	154	5,444	江田町
府中町	151,645	109,457	95,337	13,657	463	9,271	▲ 283	9,484	71	32,917	20,035	137	12,745	府中町
海田町	84,151	57,323	48,584	8,100	639	5,181	▲ 39	5,231	43	21,646	14,696	207	6,743	海田町
熊野町	55,381	40,947	34,705	5,931	310	3,493	▲ 30	3,422	31	10,942	5,048	153	5,741	熊野町
坂元町	38,252	23,800	19,839	3,507	454	2,605	▲ 88	2,550	25	11,847	8,993	310	2,545	坂元町
安芸太田町	15,387	10,101	8,363	1,530	208	734	▲ 88	799	24	4,551	2,648	212	1,692	安芸太田町
北広島町	53,399	32,733	27,411	5,000	322	2,492	▲ 155	2,585	61	18,175	13,066	322	4,787	北広島町
大島町	17,031	10,854	8,920	1,773	161	922	▲ 47	931	37	5,255	3,556	33	1,666	大島町
世羅町	40,652	28,755	24,373	4,126	257	2,142	▲ 23	2,087	32	9,755	5,463	33	4,259	世羅町
高石町	20,253	14,025	11,611	2,211	203	994	▲ 49	1,013	30	5,234	2,868	55	2,311	高石町

4-2 平成25年度 市町民分配所得【構成比】

(単位：%)

市町名	分配所得	雇業者報酬	賞金・棒給	雇主の 現実社会 負担	雇主の 帰属社会 負担	財産所得 (非企業 部門)	一般政府 (地方府 等)	家計	対家計 民間非営利 団体	企業所得			市町名	
										民間 法人企業	公的企業	個人企業		
計	100.0	68.1	58.3	9.2	0.6	5.7	▲ 0.4	6.0	0.1	26.3	16.9	0.8	8.6	県
島	100.0	68.1	59.0	8.7	0.5	5.5	▲ 0.7	6.1	0.1	26.4	16.9	1.0	8.5	島
原	100.0	67.4	55.2	10.2	2.0	5.7	▲ 0.1	5.7	0.1	26.9	18.7	0.6	7.6	原
竹	100.0	67.7	57.4	9.8	0.5	6.1	0.0	6.1	0.1	26.2	17.1	0.0	9.0	竹
三	100.0	66.7	56.9	9.5	0.3	5.9	▲ 0.1	5.9	0.1	27.4	18.3	0.4	8.7	三
尾	100.0	66.8	56.9	9.5	0.4	5.8	▲ 0.1	5.8	0.1	27.4	17.9	1.1	8.4	尾
山	100.0	68.4	59.0	9.3	0.2	6.0	▲ 0.1	6.0	0.1	25.6	16.3	0.5	8.8	山
中	100.0	68.2	57.9	10.1	0.3	5.6	▲ 0.3	5.8	0.1	26.1	16.4	0.0	9.8	中
次	100.0	67.7	57.0	10.0	0.7	5.5	▲ 0.1	5.5	0.1	26.8	17.1	0.8	8.9	次
原	100.0	69.0	57.6	10.6	0.8	5.2	▲ 0.3	5.4	0.1	25.7	16.3	0.5	8.9	原
竹	100.0	61.2	52.3	8.4	0.5	6.3	▲ 0.1	6.3	0.0	32.6	22.6	2.0	8.0	竹
島	100.0	67.2	57.3	9.5	0.4	5.7	▲ 0.2	5.7	0.1	27.1	17.9	0.6	8.6	島
市	100.0	71.2	61.0	9.8	0.5	6.3	▲ 0.1	6.3	0.1	22.5	12.9	0.4	9.2	市
市	100.0	67.2	56.2	10.5	0.6	5.1	▲ 0.4	5.4	0.1	27.7	17.2	0.5	10.0	市
高	100.0	73.6	56.6	12.7	4.3	5.5	▲ 0.2	5.6	0.1	20.9	11.7	0.3	8.9	高
田	100.0	72.2	62.9	9.0	0.3	6.1	▲ 0.2	6.3	0.0	21.7	13.2	0.1	8.4	田
島	100.0	68.1	57.7	9.6	0.8	6.2	▲ 0.1	6.2	0.1	25.7	17.5	0.2	8.0	島
中	100.0	73.9	62.7	10.7	0.6	6.3	▲ 0.1	6.3	0.1	19.8	9.1	0.3	10.4	中
野	100.0	62.2	51.9	9.2	1.2	6.8	0.1	6.2	0.1	18.8	23.5	0.8	6.7	野
太	100.0	65.6	54.4	9.9	1.4	4.8	▲ 0.6	5.2	0.2	31.0	17.2	1.4	11.0	太
田	100.0	61.3	51.3	9.4	0.6	4.7	▲ 0.3	4.8	0.1	29.6	24.5	0.6	9.0	田
島	100.0	63.7	52.4	10.4	0.9	5.4	▲ 0.3	5.5	0.2	30.9	20.9	0.2	9.8	島
上	100.0	70.7	60.0	10.1	0.6	5.3	▲ 0.1	5.1	0.1	24.0	13.4	0.1	10.5	上
島	100.0	69.2	57.3	10.9	1.0	4.9	▲ 0.2	5.0	0.1	25.8	14.2	0.3	11.4	島
羅	100.0	69.2	57.3	10.9	1.0	4.9	▲ 0.2	5.0	0.1	25.8	14.2	0.3	11.4	羅
高	100.0	69.2	57.3	10.9	1.0	4.9	▲ 0.2	5.0	0.1	25.8	14.2	0.3	11.4	高
原	100.0	69.2	57.3	10.9	1.0	4.9	▲ 0.2	5.0	0.1	25.8	14.2	0.3	11.4	原
石	100.0	69.2	57.3	10.9	1.0	4.9	▲ 0.2	5.0	0.1	25.8	14.2	0.3	11.4	石
神	100.0	69.2	57.3	10.9	1.0	4.9	▲ 0.2	5.0	0.1	25.8	14.2	0.3	11.4	神

4-1-1 平成26年度 市町民分配所得【実額】

(単位：百万円)

市町名	分配所得	雇用者報酬	資金・棒給	雇主の 現実社会 負担	雇主の 帰属社会 負担	財産所得 (非企業 部門)	一般政府 (地方府 等)	家計	対家計 民間非営利 団体	企業所得		市町名
										民間 法人企業	公的企業	
県計	8,593,324	5,809,694	4,972,890	784,747	52,057	453,200	▲ 28,903	476,168	5,935	2,330,430	63,750	671,904
広島市	3,916,772	2,649,418	2,288,972	340,450	19,996	199,753	▲ 24,581	221,958	2,376	1,067,602	35,094	308,769
呉市	688,827	462,518	382,354	67,571	12,593	36,701	▲ 484	36,683	502	189,608	3,711	48,075
竹原市	67,462	45,799	39,000	6,436	362	3,833	▲ 23	3,793	63	17,830	151	5,546
三尾市	265,815	173,242	147,646	24,611	985	14,349	▲ 232	14,325	257	78,224	2,198	20,253
福山市	374,504	250,890	212,947	36,348	1,595	20,199	▲ 246	20,215	231	103,414	4,251	28,435
山形市	1,323,379	896,305	771,997	120,818	3,490	73,008	▲ 1,259	73,457	810	354,066	6,844	106,261
中津市	105,547	70,489	59,766	10,355	367	5,420	▲ 243	5,580	83	29,638	103	9,019
三次市	143,086	97,409	82,078	14,308	1,022	7,428	▲ 29	7,313	144	38,250	1,092	10,898
原竹市	87,796	60,969	50,793	9,405	770	4,264	▲ 196	4,352	108	22,564	374	6,491
広島市	86,150	51,367	43,814	7,129	424	4,796	▲ 37	4,797	35	29,987	1,536	6,248
廿日市	571,839	383,261	328,675	52,086	2,500	30,402	▲ 679	30,447	635	158,176	3,735	43,272
安芸高田市	328,953	232,684	198,547	32,364	1,772	19,236	▲ 191	19,217	209	77,033	2,388	28,071
安芸高田市	74,082	49,790	41,625	7,705	461	3,581	▲ 199	3,688	91	20,711	413	6,392
江田町	61,782	45,873	35,602	7,813	2,458	3,207	▲ 117	3,281	42	12,702	56	4,863
府中町	160,164	115,363	100,479	14,302	583	9,142	▲ 249	9,321	69	35,659	160	12,316
海田町	89,515	60,247	51,122	8,458	667	5,076	▲ 64	5,098	43	24,191	286	6,609
熊野町	56,822	42,218	35,785	6,089	345	3,433	▲ 48	3,356	29	11,170	149	5,439
坂元町	40,610	24,490	20,496	3,531	463	2,474	▲ 58	2,391	25	13,646	493	2,388
太田町	15,383	9,961	8,189	1,564	208	686	▲ 69	733	22	4,736	257	1,469
北広島町	55,952	33,306	27,889	5,065	352	2,372	▲ 114	2,428	59	20,274	509	4,057
大島町	17,855	11,020	9,006	1,859	154	877	▲ 24	862	39	5,958	80	1,433
世羅町	40,789	29,116	24,672	4,171	273	2,047	▲ 60	1,954	32	9,626	▲ 116	3,708
高石町	20,242	13,958	11,436	2,308	214	918	▲ 33	919	32	5,366	▲ 14	1,893

4-2 平成26年度 市町民分配所得【構成比】

(単位：%)

市町名	分配所得	雇用者報酬	賞金・俸給	雇主の 現実社会 負担	雇主の 帰属社会 負担	財産所得 (非企業 部門)	一般政府 (地方府 等)	家 計	対家計 民間非営利 団体	企業所得			市町名	
										民間 法人企業	公的企業	個人企業		
県計	100.0	67.6	57.9	9.1	0.6	5.3	▲ 0.3	5.5	0.1	27.1	18.6	0.7	7.8	県計
広島市	100.0	67.6	58.4	8.7	0.5	5.1	▲ 0.6	5.7	0.1	27.3	18.5	0.9	7.9	広島市
呉市	100.0	67.1	55.5	9.8	1.8	5.3	▲	5.3	0.1	27.5	20.0	0.5	7.0	呉市
竹原市	100.0	67.9	57.8	9.5	0.5	5.7	0.0	5.6	0.1	26.4	18.0	0.2	8.2	竹原市
三尾市	100.0	65.2	55.5	9.3	0.4	5.4	▲ 0.1	5.4	0.1	29.4	21.0	0.8	7.6	三尾市
福山市	100.0	67.0	56.9	9.7	0.4	5.4	▲ 0.1	5.4	0.1	27.6	18.9	1.1	7.6	福山市
三ツ井市	100.0	67.7	58.3	9.1	0.3	5.5	▲ 0.1	5.6	0.1	26.8	18.2	0.5	8.0	三ツ井市
中庄市	100.0	66.8	56.6	9.8	0.3	5.1	▲ 0.2	5.3	0.1	28.1	19.4	0.1	8.5	中庄市
原竹市	100.0	68.1	57.4	10.0	0.7	5.2	0.0	5.1	0.1	26.7	18.4	0.8	7.6	原竹市
大東市	100.0	69.4	57.9	10.7	0.9	4.9	▲ 0.2	5.0	0.1	25.7	17.9	0.4	7.4	大東市
廿日市	100.0	59.6	50.9	8.3	0.5	5.6	0.0	5.6	0.0	34.8	25.8	1.8	7.3	廿日市
安芸高田市	100.0	67.0	57.5	9.1	0.4	5.3	▲ 0.1	5.3	0.1	27.7	19.4	0.7	7.6	安芸高田市
江府市	100.0	67.2	56.2	10.4	0.5	5.8	▲ 0.3	5.8	0.1	23.4	14.2	0.7	8.5	江府市
海田町	100.0	74.2	57.6	12.6	4.0	5.2	▲ 0.2	5.3	0.1	20.6	12.6	0.1	7.9	海田町
熊野町	100.0	72.0	62.7	8.9	0.4	5.7	▲ 0.2	5.8	0.0	22.3	14.5	0.1	7.7	熊野町
坂元町	100.0	67.3	57.1	9.4	0.7	5.7	▲ 0.1	5.7	0.0	27.0	19.3	0.3	7.4	坂元町
太田町	100.0	74.3	63.0	10.7	0.6	6.0	0.1	5.9	0.1	19.7	9.8	0.3	9.6	太田町
北広島市	100.0	60.3	50.5	8.7	1.1	6.1	0.1	5.9	0.1	33.6	26.5	1.2	5.9	北広島市
上島町	100.0	64.8	53.2	10.2	1.4	4.5	▲ 0.4	4.8	0.1	30.8	19.6	1.7	9.5	上島町
大世羅町	100.0	59.5	49.8	9.1	0.6	4.2	▲ 0.2	4.3	0.1	36.2	28.1	0.9	7.3	大世羅町
石高町	100.0	61.7	50.4	10.4	0.9	4.9	▲ 0.1	4.8	0.2	33.4	24.9	0.4	8.0	石高町
高石町	100.0	71.4	60.5	10.2	0.7	5.0	▲ 0.1	4.8	0.1	23.6	14.8	▲ 0.3	9.1	高石町
高石町	100.0	69.0	56.5	11.4	1.1	4.5	▲ 0.2	4.5	0.2	26.5	17.2	▲ 0.1	9.4	高石町

4-1-1 平成27年度 市町民分配所得【実額】

(単位：百万円)

市町名	分配所得	雇用者報酬	賞金・俸給	雇主の 現実社会 負担	雇主の 帰属社会 負担	財産所得 (非企業 部門)	一般政府 (地方府 等)	家計	対家計 民間非営利 団体	企業所得			市町名	
										民間 法人企業	公的企業	個人企業		
計	9,043,652	5,950,683	5,086,846	802,289	61,547	481,730	▲ 21,973	497,876	5,826	2,611,239	1,821,919	71,380	717,940	県
島	4,118,402	2,722,368	2,351,618	346,453	24,298	215,839	▲ 19,433	232,949	2,323	1,180,195	811,173	40,276	328,746	市
吳	717,997	467,971	386,162	68,790	13,019	38,239	▲ 220	37,971	488	211,787	156,659	4,173	50,956	市
竹	72,915	46,020	39,142	6,445	433	3,933	▲ 6	3,879	60	22,962	16,655	349	5,958	市
三尾	273,970	176,964	149,916	25,744	1,304	14,960	▲ 134	14,847	247	82,046	58,116	2,407	21,522	市
福山	389,505	257,128	219,111	35,994	2,024	21,184	▲ 140	21,095	229	111,193	75,526	4,767	30,900	市
三府	1,409,317	919,571	789,089	125,301	5,181	76,643	▲ 921	76,762	802	413,103	293,062	6,794	113,248	市
中次	109,039	71,972	60,928	10,529	514	5,693	▲ 188	5,799	82	31,374	21,634	101	9,639	市
三原	147,302	98,558	82,947	14,422	1,189	7,785	▲ 80	7,568	137	40,959	27,958	1,219	11,782	市
竹	91,447	61,470	51,206	9,389	875	4,521	▲ 123	4,535	109	25,456	17,761	451	7,244	市
大	90,269	52,470	44,614	7,335	521	5,031	▲ 6	5,003	34	32,769	24,334	1,732	6,703	市
東	623,116	392,277	334,992	54,123	3,162	31,904	▲ 483	31,759	629	198,935	149,128	3,853	45,954	市
廿	344,050	239,057	203,455	33,459	2,143	20,278	▲ 69	20,141	206	84,714	51,912	2,592	30,210	市
安	78,488	50,401	41,999	7,861	541	3,809	▲ 123	3,839	94	24,277	16,810	458	7,009	市
江	64,546	47,015	36,369	8,160	2,487	3,396	▲ 80	3,434	42	14,134	8,609	258	5,267	市
府	162,200	118,551	102,976	14,800	775	9,652	▲ 202	9,782	72	33,997	20,669	156	13,172	市
中	93,622	62,486	53,161	8,559	766	5,396	▲ 36	5,389	43	25,740	18,336	302	7,102	市
海	58,971	43,074	36,520	6,138	416	3,573	▲ 65	3,479	29	12,324	6,236	204	5,885	市
野	43,119	25,014	20,743	3,753	518	2,568	▲ 58	2,485	25	15,538	12,486	505	2,546	市
安	15,787	9,950	8,146	1,575	229	727	▲ 42	748	22	5,110	3,234	294	1,581	市
太	56,835	33,741	28,221	5,102	419	2,501	▲ 75	2,519	56	20,593	15,455	606	4,532	市
北	19,537	11,269	9,220	1,882	167	946	0	909	37	7,322	5,662	37	1,623	市
大	42,147	29,217	24,651	4,246	320	2,138	85	2,022	31	10,792	6,727	▲ 120	4,186	市
世	21,070	14,138	11,661	2,230	246	1,014	19	964	31	5,919	3,777	▲ 34	2,175	市
神														市
石														市
高														市
原														市
町														市
計														市

4-2 平成27年度 市町民分配所得【構成比】

(単位：%)

市町名	分配所得	雇用者報酬	資金・棒給	雇主の 現実社会 負担	雇主の 帰属社会 負担	財産所得 (非企業 部門)	一般政府 (地方府 等)	家 計	対家計 民間非営利 団体	企業所得			市町名	
										民間 法人企業	公的企業	個人企業		
県	100.0	65.8	56.2	8.9	0.7	5.3	▲ 0.2	5.5	0.1	28.9	20.1	0.8	7.9	計
島	100.0	66.1	57.1	8.4	0.6	5.2	▲ 0.5	5.7	0.1	28.7	19.7	1.0	8.0	島
原	100.0	65.2	53.8	9.6	1.8	5.3	0.0	5.3	0.1	29.5	21.8	0.6	7.1	原
竹	100.0	63.1	53.7	8.8	0.6	5.4	0.0	5.3	0.1	31.5	22.8	0.5	8.2	竹
三	100.0	64.6	54.7	9.4	0.5	5.5	0.0	5.4	0.1	29.9	21.2	0.9	7.9	三
尾	100.0	66.0	56.3	9.2	0.5	5.4	0.0	5.4	0.1	28.5	19.4	1.2	7.9	尾
山	100.0	65.2	56.0	8.9	0.4	5.4	▲ 0.1	5.4	0.1	29.3	20.8	0.5	8.0	山
中	100.0	66.0	55.9	9.7	0.5	5.2	▲ 0.2	5.3	0.1	28.8	19.8	0.1	8.8	中
次	100.0	66.9	56.3	9.8	0.8	5.3	▲ 0.1	5.1	0.1	27.8	19.0	0.8	8.0	次
原	100.0	67.2	56.0	10.3	1.0	4.9	▲ 0.1	5.0	0.1	27.8	19.4	0.5	7.9	原
竹	100.0	58.1	49.4	8.1	0.6	5.6	▲ 0.0	5.5	0.0	36.3	27.0	1.9	7.4	竹
島	100.0	63.0	53.8	8.7	0.5	5.1	▲ 0.1	5.1	0.1	31.9	23.9	0.6	7.4	島
市	100.0	69.5	59.1	9.7	0.6	5.9	▲ 0.0	5.9	0.1	24.6	15.1	0.8	8.8	市
市	100.0	64.2	53.5	10.0	0.7	4.9	▲ 0.2	4.9	0.1	30.9	21.4	0.6	8.9	市
高	100.0	72.8	56.3	12.6	3.9	5.3	▲ 0.1	5.3	0.1	21.9	13.3	0.4	8.2	高
田	100.0	73.1	63.5	9.1	0.5	6.0	▲ 0.1	6.0	0.0	21.0	12.7	0.1	8.1	田
島	100.0	66.7	56.8	9.1	0.8	5.8	▲ 0.0	5.8	0.0	27.5	19.6	0.3	7.6	島
中	100.0	73.0	61.9	10.4	0.7	6.1	▲ 0.1	6.1	0.0	20.9	10.6	0.3	10.0	中
野	100.0	58.0	48.1	8.7	1.2	6.0	▲ 0.3	5.9	0.1	36.0	29.0	1.2	5.9	野
市	100.0	63.0	51.6	10.0	1.5	4.6	▲ 0.0	4.7	0.1	32.4	20.5	1.9	10.0	市
太	100.0	59.4	49.7	9.0	0.7	4.4	▲ 0.1	4.4	0.1	36.2	27.2	1.1	8.0	太
田	100.0	57.7	47.2	9.6	0.9	4.8	▲ 0.0	4.7	0.2	37.5	29.0	0.2	8.3	田
島	100.0	69.3	58.5	10.1	0.8	5.1	▲ 0.2	4.8	0.1	25.6	16.0	▲ 0.3	9.9	島
上	100.0	67.1	55.3	10.6	1.2	4.8	0.1	4.6	0.1	28.1	17.9	▲ 0.2	10.3	上
羅	100.0													羅
高	100.0													高
原	100.0													原
石	100.0													石

4-1-1 平成28年度 市町民分配所得【実額】

(単位：百万円)

市町名	分配所得	雇用者報酬	資金・棒給	雇主の 現実社会 負担	雇主の 帰属社会 負担	財産所得 (非企業 部門)	一般政府 (地方府 等)	家計	対家計 民間非営利 団体	企業所得			市町名	
										民間 法人企業	公的企業	個人企業		
計	9,074,653	6,106,761	5,220,258	820,665	65,839	450,309	▲ 18,047	482,177	6,180	2,517,582	1,779,700	59,391	678,491	県
島	4,156,644	2,807,245	2,425,939	354,971	26,335	203,284	▲ 16,599	217,431	2,453	1,146,114	805,199	29,281	311,634	市
吳	717,964	475,789	392,174	70,212	13,403	35,338	▲	34,874	513	206,836	153,871	4,834	48,132	市
竹	71,111	46,282	39,456	6,370	456	3,625	▲ 15	3,548	62	21,205	15,415	208	5,581	市
原	268,777	180,467	152,391	26,649	1,427	13,854	▲ 61	13,659	257	74,456	52,144	2,188	20,124	市
三尾	387,265	262,863	223,208	37,441	2,213	19,625	▲ 56	19,435	246	104,778	71,310	4,369	29,099	市
山	1,403,496	943,809	809,508	128,533	5,768	71,496	▲ 669	71,306	858	388,191	274,852	6,466	106,873	市
福	111,450	73,463	62,256	10,643	563	5,283	▲ 155	5,350	88	32,704	23,725	118	8,861	市
府	146,056	100,038	84,340	14,430	1,267	7,174	▲ 83	6,950	141	38,844	26,871	900	11,073	市
中	91,183	62,404	51,992	9,502	910	4,207	▲ 83	4,172	118	24,573	17,094	632	6,847	市
原	91,823	53,760	46,026	7,194	540	4,725	▲ 18	4,672	34	33,338	25,503	1,601	6,234	市
竹	614,304	399,679	340,989	55,215	3,476	29,634	▲ 320	29,280	673	184,991	137,932	3,451	43,608	市
大	345,447	243,761	207,631	33,830	2,300	18,814	▲ 25	18,569	220	82,872	51,240	2,900	28,733	市
東	77,967	51,317	43,047	7,697	574	3,526	▲ 137	3,560	104	23,123	16,040	477	6,606	市
安	63,534	47,202	36,706	7,972	2,524	3,040	▲ 60	3,056	44	13,292	8,394	167	4,731	市
江	170,111	123,568	106,887	15,827	854	8,991	▲ 175	9,086	80	37,553	24,962	152	12,439	市
府	94,950	65,229	55,556	8,840	833	5,137	▲ 17	5,107	47	24,584	17,393	332	6,859	市
中	59,188	43,926	37,237	6,246	443	3,277	▲ 76	3,170	31	11,985	6,330	162	5,493	市
野	42,861	25,675	21,187	3,967	521	2,442	▲ 70	2,345	27	14,745	11,815	525	2,405	市
熊	15,425	9,977	8,182	1,563	232	668	▲ 37	681	24	4,780	2,998	308	1,474	市
坂	59,312	34,638	29,055	5,152	431	2,381	▲ 48	2,371	58	22,293	17,553	501	4,239	市
安	19,850	11,256	9,291	1,787	179	859	▲ 10	812	37	7,734	6,172	83	1,479	市
北	44,398	29,950	25,299	4,312	339	1,982	99	1,851	32	12,466	8,778	▲ 229	3,917	市
大	21,537	14,464	11,902	2,311	251	947	20	894	33	6,125	4,107	▲ 32	2,051	市
世														市
羅														市
高														市
原														市
石														市

4-2 平成28年度 市町民分配所得【構成比】

(単位：%)

市町名	分配所得	雇用者報酬	資金・棒給	雇主の 現実社会 負担	雇主の 帰属社会 負担	財産所得 (非企業 部門)	一般政府 (地方府 等)	家計	対家計 民間非営利 団体	企業所得			市町名	
										民間 法人企業	公的企業	個人企業		
県	100.0	67.3	57.5	9.0	0.7	5.0	▲ 0.2	5.1	0.1	27.7	19.6	0.7	7.5	計
島	100.0	67.5	58.4	8.5	0.6	4.9	▲ 0.4	5.2	0.1	27.6	19.4	0.7	7.5	島
市	100.0	66.3	54.6	9.8	1.9	4.9	0.0	4.9	0.1	28.8	21.4	0.7	6.7	市
市	100.0	65.1	55.5	9.0	0.6	5.1	0.0	5.0	0.1	29.8	21.7	0.3	7.8	市
市	100.0	67.1	56.7	9.9	0.5	5.2	0.0	5.1	0.1	27.7	19.4	0.8	7.5	市
市	100.0	67.9	57.6	9.7	0.6	5.1	0.0	5.0	0.1	27.1	18.4	1.1	7.5	市
市	100.0	67.2	57.7	9.2	0.4	5.1	0.0	5.1	0.1	27.7	19.6	0.5	7.6	市
市	100.0	65.9	55.9	9.5	0.5	4.7	▲ 0.1	4.8	0.1	29.3	21.3	0.1	8.0	市
市	100.0	68.5	57.7	9.9	0.9	4.9	0.1	4.8	0.1	26.6	18.4	0.6	7.6	市
市	100.0	68.4	57.0	10.4	1.0	4.6	▲ 0.1	4.6	0.1	26.9	18.7	0.7	7.5	市
市	100.0	58.5	50.1	7.8	0.6	5.1	0.0	5.1	0.0	36.3	27.8	1.7	6.8	市
市	100.0	65.1	55.5	9.0	0.6	4.8	▲ 0.1	4.8	0.1	30.1	22.5	0.6	7.1	市
市	100.0	70.6	60.1	9.8	0.7	5.4	0.0	5.4	0.1	24.0	14.8	0.8	8.3	市
市	100.0	65.8	55.2	9.9	0.7	4.5	▲ 0.2	4.6	0.1	29.7	20.6	0.6	8.5	市
市	100.0	74.3	57.8	12.5	4.0	4.8	▲ 0.1	4.8	0.1	20.9	13.2	0.3	7.4	市
市	100.0	72.6	62.8	9.3	0.5	5.3	▲ 0.1	5.3	0.0	22.1	14.7	0.1	7.2	市
市	100.0	68.7	58.5	9.3	0.9	5.4	0.0	5.4	0.0	25.9	18.3	0.3	7.3	市
市	100.0	74.2	62.9	10.6	0.7	5.5	0.1	5.4	0.1	20.2	10.7	0.3	9.3	市
市	100.0	59.9	49.4	9.3	1.2	5.7	0.2	5.5	0.1	34.4	27.6	1.2	5.6	市
市	100.0	64.7	53.0	10.1	1.5	4.3	▲ 0.2	4.4	0.2	31.0	19.4	2.0	9.6	市
市	100.0	58.4	49.0	8.7	0.7	4.0	▲ 0.1	4.0	0.1	37.6	29.6	0.8	7.1	市
市	100.0	56.7	46.8	9.0	0.9	4.3	▲ 0.1	4.1	0.2	39.0	31.1	0.4	7.5	市
市	100.0	67.5	57.0	9.7	0.8	4.5	0.2	4.2	0.1	28.1	19.8	▲ 0.5	8.8	市
市	100.0	67.2	55.3	10.7	1.2	4.4	0.1	4.2	0.2	28.4	19.1	▲ 0.1	9.5	市

4-1-1 平成29年度 市町民分配所得【実額】

(単位：百万円)

市町名	分配所得	雇用者報酬	賞金・俸給	雇主の 現実社会 負担	雇主の 帰属社会 負担	財産所得 (非企業 部門)	一般政府 (地方府 等)	家計	対家計 民間非営利 団体	企業所得		民間 法人企業	公的企業		個人企業	市町名
										企業所得	法人企業		公的企業	個人企業		
計	9,255,356	6,301,109	5,402,350	839,633	59,076	463,510	▲ 12,950	489,357	7,102	2,490,737	1,747,456	67,558	67,558	675,723	計	
島	4,266,324	2,905,423	2,514,436	367,264	23,723	212,326	▲ 12,680	222,202	2,804	1,148,575	802,156	33,762	33,762	312,656	島	
吳	730,291	484,806	401,422	71,105	12,280	38,668	117	34,968	584	209,817	156,706	5,598	5,598	47,513	吳	
竹	70,906	46,874	39,967	6,510	397	3,592	28	3,495	70	20,440	14,534	412	412	5,494	竹	
原	275,160	183,292	156,269	25,774	1,250	13,881	2	13,590	290	77,987	55,996	2,359	2,359	19,632	原	
三尾	396,320	268,866	229,116	37,790	1,960	19,757	46	19,425	286	107,697	74,810	4,189	4,189	28,698	三尾	
山	1,413,942	979,290	843,606	130,733	4,952	72,773	▲ 429	72,207	995	361,878	248,743	7,144	7,144	105,991	山	
中	111,629	75,186	63,990	10,706	490	5,352	▲ 115	5,366	101	31,091	22,377	228	228	8,487	中	
次	148,669	102,876	86,832	14,902	1,142	7,312	155	6,999	159	38,481	26,772	652	652	11,058	次	
原	92,015	63,542	52,860	9,873	809	4,276	▲ 29	4,165	139	24,197	17,003	370	370	6,824	原	
竹	97,177	55,101	47,122	7,513	465	4,656	42	4,576	38	37,421	29,844	1,514	1,514	6,063	竹	
島	623,924	416,749	356,884	56,757	3,107	30,735	▲ 274	30,229	781	176,440	126,686	6,329	6,329	43,424	島	
日	354,545	251,742	214,972	34,736	2,034	19,231	112	18,865	254	83,571	51,728	3,164	3,164	28,679	日	
芸	78,912	52,246	44,110	7,630	505	3,604	▲ 103	3,583	124	23,062	16,258	264	264	6,540	芸	
高	62,736	47,025	36,730	7,975	2,320	3,020	▲ 35	3,004	50	12,691	7,906	212	212	4,574	高	
田	170,420	126,319	109,707	15,859	770	9,262	▲ 132	9,298	96	34,839	22,235	154	154	12,450	田	
中	97,647	68,180	58,332	9,078	770	5,251	2	5,195	55	24,216	17,111	350	350	6,756	中	
野	60,110	45,141	38,419	6,333	389	3,355	85	3,235	36	11,614	6,161	105	105	5,348	野	
野	43,473	26,627	22,327	3,840	460	2,425	108	2,284	32	14,421	11,476	559	559	2,386	野	
太	15,313	10,044	8,317	1,520	208	678	▲ 25	675	28	4,591	2,929	234	234	1,429	太	
田	61,464	35,668	30,003	5,289	376	2,453	▲ 17	2,406	65	23,343	18,800	315	315	4,227	田	
島	19,064	11,514	9,488	1,863	163	872	▲ 17	808	42	6,678	5,319	▲ 108	▲ 108	1,467	島	
上	43,058	30,202	25,523	4,379	300	2,034	110	1,887	37	10,822	7,092	▲ 198	▲ 198	3,927	上	
羅	22,255	14,395	11,917	2,255	222	995	61	897	38	6,865	4,813	▲ 48	▲ 48	2,100	羅	
石															石	
高															高	
原															原	
町															町	

4-2 平成29年度 市町民分配所得【構成比】

(単位：%)

市町名	分配所得	雇業者報酬	賞金・俸給	雇主の 現実社会 負担	雇主の 帰属社会 負担	財産所得 (非企業 部門)	一般政府 (地方府 等)	家計	対家計 民間非営利 団体	企業所得			市町名	
										民間 法人企業	公的企業	個人企業		
県計	100.0	68.1	58.4	9.1	0.6	5.0	▲ 0.1	5.1	0.1	26.9	18.9	0.7	7.3	県計
広島市	100.0	68.1	58.9	8.6	0.6	5.0	▲ 0.3	5.2	0.1	26.9	18.8	0.8	7.3	広島市
呉市	100.0	66.4	55.0	9.7	1.7	4.9	0.0	4.8	0.1	28.7	21.5	0.8	6.5	呉市
竹原市	100.0	66.1	56.4	9.2	0.6	5.1	0.0	4.9	0.1	28.8	20.5	0.6	7.7	竹原市
三尾市	100.0	66.6	56.8	9.4	0.5	5.0	0.0	4.9	0.1	28.3	20.4	0.9	7.1	三尾市
福山市	100.0	67.8	57.8	9.5	0.5	5.0	0.0	4.9	0.1	27.2	18.9	1.1	7.2	福山市
三ツ井市	100.0	69.3	59.7	9.2	0.4	5.1	0.0	5.1	0.1	25.6	17.6	0.5	7.5	三ツ井市
山手町	100.0	67.4	57.3	9.6	0.4	4.8	▲ 0.1	4.7	0.1	27.9	20.0	0.2	7.6	山手町
中庄市	100.0	69.2	58.4	10.0	0.8	4.9	0.1	4.8	0.1	25.9	18.0	0.4	7.4	中庄市
原竹市	100.0	69.1	57.4	10.7	0.9	4.6	0.0	4.5	0.2	26.3	18.5	0.4	7.4	原竹市
大田市	100.0	56.7	48.5	7.7	0.5	4.8	0.0	4.7	0.0	38.5	30.7	1.6	6.2	大田市
東広島市	100.0	66.8	57.2	9.1	0.5	4.9	0.0	4.8	0.1	28.3	20.3	1.0	7.0	東広島市
廿日町	100.0	71.0	60.6	9.8	0.6	5.4	0.0	5.3	0.1	23.6	14.6	0.9	8.1	廿日町
安芸高田市	100.0	66.2	55.9	9.7	0.6	4.6	▲ 0.1	4.5	0.2	29.2	20.6	0.3	8.3	安芸高田市
江田町	100.0	75.0	58.5	12.7	3.7	4.8	▲ 0.1	4.8	0.1	20.2	12.6	0.3	7.3	江田町
府中町	100.0	74.1	64.4	9.3	0.4	5.4	▲ 0.1	5.5	0.1	20.4	13.0	0.1	7.3	府中町
海田町	100.0	69.8	59.7	9.3	0.8	5.4	0.0	5.3	0.1	24.8	17.5	0.4	6.9	海田町
熊野町	100.0	75.1	63.9	10.5	0.6	5.6	0.1	5.4	0.1	19.3	10.2	0.2	8.9	熊野町
坂田町	100.0	61.2	51.4	8.8	1.1	5.6	0.2	5.3	0.1	33.2	26.4	1.3	5.5	坂田町
太田町	100.0	65.6	54.3	9.9	1.4	4.4	▲ 0.2	4.4	0.2	30.0	19.1	1.5	9.3	太田町
北広島市	100.0	58.0	48.8	8.6	0.6	4.0	0.0	3.9	0.1	38.0	30.6	0.5	6.9	北広島市
大府町	100.0	60.4	49.8	9.8	0.9	4.6	0.1	4.2	0.2	35.0	27.9	▲ 0.6	7.7	大府町
世羅町	100.0	70.1	59.3	10.2	0.7	4.7	0.3	4.4	0.1	25.1	16.5	▲ 0.5	9.1	世羅町
高石町	100.0	64.7	53.5	10.1	1.0	4.5	0.3	4.0	0.2	30.8	21.6	▲ 0.2	9.4	高石町



4-2 平成30年度 市町民分配所得【構成比】

(単位：%)

市町名	分配所得	雇業者報酬	資金・棒給	雇主の 現実社会 負担	雇主の 帰属社会 負担	財産所得 (非企業 部門)	一般政府 (地方府 等)	家 計	対家計 民間非営利 団体	企業所得			市町名	
										民間 法人企業	公的企業	個人企業		
県	100.0	71.9	61.8	9.4	0.7	4.9	▲ 0.1	4.9	0.1	23.1	15.0	0.7	7.4	計
島	100.0	71.9	62.4	8.9	0.6	4.9	▲ 0.2	5.0	0.1	23.1	14.7	0.8	7.6	島
市	100.0	71.3	59.2	10.3	1.8	4.9	▲ 0.1	4.7	0.1	23.8	16.7	0.4	6.8	市
市	100.0	71.8	61.4	9.8	0.6	5.1	0.1	4.9	0.1	23.1	14.6	0.4	8.0	市
市	100.0	71.1	60.3	10.3	0.5	5.0	0.0	4.8	0.1	23.9	15.9	0.8	7.3	市
市	100.0	71.5	61.1	9.9	0.5	4.8	0.0	4.7	0.1	23.6	15.4	1.0	7.2	市
市	100.0	72.7	62.8	9.5	0.4	5.0	0.0	4.9	0.1	22.3	14.2	0.5	7.6	市
市	100.0	70.9	60.5	9.9	0.5	4.7	▲ 0.1	4.6	0.1	24.5	16.7	0.1	7.6	市
市	100.0	72.9	62.0	10.0	0.8	4.8	0.1	4.6	0.1	22.3	14.6	0.4	7.3	市
市	100.0	72.8	60.9	11.0	0.9	4.6	0.0	4.4	0.2	22.6	15.3	0.5	6.9	市
市	100.0	60.8	52.2	8.1	0.5	4.7	0.1	4.6	0.0	34.5	25.9	2.0	6.5	市
市	100.0	70.9	60.9	9.5	0.5	4.8	0.0	4.7	0.1	24.2	16.9	0.5	6.9	市
市	100.0	73.7	63.2	9.9	0.6	5.2	0.1	5.1	0.1	21.0	11.8	0.9	8.3	市
市	100.0	69.2	58.7	9.9	0.7	4.5	▲ 0.1	4.4	0.2	26.2	17.9	0.3	8.1	市
市	100.0	77.2	60.5	12.9	3.8	4.6	0.0	4.5	0.1	18.2	11.0	0.3	6.9	市
市	100.0	77.9	67.7	9.6	0.5	5.3	▲ 0.1	5.3	0.1	16.9	9.3	0.1	7.5	市
町	100.0	72.9	62.3	9.7	0.8	5.2	0.0	5.1	0.1	21.9	14.4	0.4	7.2	町
町	100.0	77.5	65.9	11.0	0.7	5.4	0.2	5.1	0.1	17.1	8.3	0.1	8.7	町
町	100.0	64.7	53.8	9.7	1.1	5.3	0.3	4.9	0.1	30.0	23.2	0.9	6.0	町
町	100.0	69.0	57.4	10.2	1.4	4.4	▲ 0.1	4.2	0.2	26.6	16.0	1.4	9.1	町
町	100.0	63.4	53.6	9.2	0.7	4.1	0.0	3.9	0.1	32.5	25.6	0.4	6.6	町
町	100.0	66.6	55.5	10.2	1.0	4.7	0.2	4.3	0.2	28.6	21.6	▲ 0.5	7.6	町
町	100.0	75.1	64.0	10.3	0.7	4.7	0.3	4.3	0.1	20.3	12.3	▲ 0.4	8.4	町
町	100.0	68.8	57.1	10.7	1.0	4.5	0.4	3.9	0.2	26.7	18.2	▲ 0.1	8.6	町

4-1-1 令和元年度 市町民分配所得【実額】

(単位：百万円)

市町名	分配所得	雇用者報酬	資金・棒給	雇主の 現実社会 負担	雇主の 帰属社会 負担	財産所得 (非企業 部門)		一般政府 (地方府 等)	家計	対家計 民間非営利 団体	企業所得		民間 法人企業	公的企業	個人企業	市町名
						▲	▲				▲	▲				
計	8,897,188	6,494,530	5,570,696	870,202	53,633	492,684	488,003	2,304	488,003	6,886	1,910,074	57,733	1,188,228	664,113	664,113	県
島	4,115,782	3,009,848	2,604,848	383,252	21,748	231,044	232,445	4,086	232,445	2,685	874,890	28,385	534,747	311,758	311,758	島
原	675,551	488,697	405,352	72,042	11,304	36,489	35,508	4,428	35,508	553	150,365	4,228	100,845	45,292	45,292	原
竹	64,314	46,584	39,765	6,475	344	3,641	3,517	59	3,517	64	14,089	328	8,603	5,157	5,157	竹
三	259,669	184,370	156,794	26,471	1,106	14,136	13,726	138	13,726	272	61,163	2,319	40,205	18,639	18,639	三
尾	375,920	273,027	231,776	39,483	1,769	20,173	19,725	164	19,725	284	82,720	3,753	51,502	27,465	27,465	尾
山	1,377,098	1,017,450	877,956	135,244	4,250	76,971	75,882	109	75,882	980	282,677	7,073	170,683	104,921	104,921	山
中	106,924	76,857	65,605	10,819	433	5,599	5,537	37	5,537	99	24,468	7	16,434	8,027	8,027	中
次	141,355	103,894	87,893	14,956	1,046	7,478	7,122	209	7,122	148	29,983	643	18,886	10,453	10,453	次
原	85,950	62,830	52,595	9,516	719	4,330	4,137	51	4,137	142	18,791	324	12,335	6,132	6,132	原
竹	87,948	54,718	46,686	7,636	396	4,811	4,678	99	4,678	35	28,419	1,928	20,689	5,803	5,803	竹
島	617,919	443,649	380,601	60,216	2,833	33,022	32,363	▲	32,363	771	141,248	3,213	94,648	43,387	43,387	島
市	344,937	255,857	218,377	35,672	1,808	19,872	19,378	245	19,378	249	69,207	3,929	36,757	28,522	28,522	市
日	74,718	52,381	44,267	7,666	448	3,688	3,592	35	3,592	132	18,648	219	12,182	6,247	6,247	日
高	59,763	46,544	36,336	8,065	2,143	2,985	2,923	14	2,923	48	10,234	159	5,897	4,178	4,178	高
田	165,205	131,426	114,121	16,629	676	9,657	9,644	▲	9,644	103	24,121	165	11,759	12,197	12,197	田
島	96,210	70,638	60,078	9,824	737	5,578	5,481	41	5,481	56	19,994	388	12,818	6,787	6,787	島
中	59,306	45,991	39,087	6,564	339	3,415	3,277	103	3,277	35	9,900	142	4,717	5,042	5,042	中
野	40,499	26,414	22,000	4,014	400	2,488	2,323	132	2,323	33	11,597	351	8,897	2,349	2,349	野
太	14,430	10,006	8,315	1,504	187	697	672	▲	672	27	3,727	249	2,151	1,327	1,327	太
田	54,646	35,905	30,255	5,320	330	2,524	2,438	27	2,438	60	16,216	286	12,145	3,785	3,785	田
島	17,300	11,771	9,695	1,922	153	893	818	38	818	37	4,636	▲	3,393	1,313	1,313	島
上	40,878	31,041	26,237	4,535	269	2,076	1,914	126	1,914	36	7,760	▲	4,490	3,488	3,488	上
羅	20,867	14,631	12,057	2,377	197	1,014	902	75	902	37	5,222	▲	3,448	1,845	1,845	羅
石																石
高																高
原																原
町																町

4-2 令和元年度 市町民分配所得【構成比】

(単位：%)

市町名	分配所得	雇業者報酬	資金・棒給	雇主の 現実社会 負担	雇主の 帰属社会 負担	財産所得 (非企業 部門)	一般政府 (地方府 等)	家計	対家計 民間非営利 団体	企業所得			市町名	
										民間 法人企業	公的企業	個人企業		
県計	100.0	73.0	62.6	9.8	0.6	5.5	0.0	5.5	0.1	21.5	13.4	0.6	7.5	県計
広島市	100.0	73.1	63.3	9.3	0.5	5.6	0.1	5.6	0.1	21.3	13.0	0.7	7.6	広島市
呉市	100.0	72.3	60.0	10.7	1.7	5.4	▲	5.3	0.1	22.3	14.9	0.6	6.7	呉市
竹原市	100.0	72.4	61.8	10.1	0.5	5.7	0.1	5.5	0.1	21.9	13.4	0.5	8.0	竹原市
三尾市	100.0	71.0	60.4	10.2	0.4	5.4	0.1	5.3	0.1	23.6	15.5	0.9	7.2	三尾市
山手市	100.0	72.6	61.7	10.5	0.5	5.4	0.0	5.2	0.1	22.0	13.7	1.0	7.3	山手市
山中市	100.0	73.9	63.8	9.8	0.3	5.6	0.0	5.5	0.1	20.5	12.4	0.5	7.6	山中市
福山市	100.0	71.9	61.4	10.1	0.4	5.2	0.0	5.2	0.1	22.9	15.4	0.0	7.5	福山市
三ツ井市	100.0	73.5	62.2	10.6	0.7	5.3	0.1	5.0	0.1	21.2	13.4	0.5	7.4	三ツ井市
大田原市	100.0	73.1	61.2	11.1	0.8	5.0	0.1	4.8	0.2	21.9	14.4	0.4	7.1	大田原市
竹島市	100.0	62.2	53.1	8.7	0.5	5.5	0.1	5.3	0.0	32.3	23.5	2.2	6.6	竹島市
広島市	100.0	71.8	61.6	9.7	0.5	5.3	0.0	5.2	0.1	22.9	15.3	0.5	7.0	広島市
廿日市	100.0	74.2	63.3	10.3	0.5	5.8	0.1	5.6	0.1	20.1	10.7	1.1	8.3	廿日市
高田市	100.0	70.1	59.2	10.3	0.6	4.9	0.0	4.8	0.2	25.0	16.3	0.3	8.4	高田市
安芸市	100.0	77.9	60.8	13.5	3.6	5.0	0.0	4.9	0.1	17.1	9.9	0.3	7.0	安芸市
江田町	100.0	79.6	69.1	10.1	0.4	5.8	0.1	5.8	0.1	14.6	7.1	0.1	7.4	江田町
府中町	100.0	73.4	62.4	10.2	0.8	5.8	0.0	5.7	0.1	20.8	13.3	0.4	7.1	府中町
海田町	100.0	77.5	65.9	11.1	0.6	5.8	0.2	5.5	0.1	16.7	8.0	0.2	8.5	海田町
熊野町	100.0	65.2	54.3	9.9	1.0	6.1	0.3	5.7	0.1	28.6	22.0	0.9	5.8	熊野町
安芸太田町	100.0	69.3	57.6	10.4	1.3	4.8	0.0	4.7	0.2	25.8	14.9	1.7	9.2	安芸太田町
北広島町	100.0	65.7	55.4	9.7	0.6	4.6	0.0	4.5	0.1	29.7	22.2	0.5	6.9	北広島町
大府町	100.0	68.0	56.0	11.1	0.9	5.2	0.2	4.7	0.2	26.8	19.6	▲	7.6	大府町
上島町	100.0	75.9	64.2	11.1	0.7	5.1	0.3	4.7	0.1	19.0	11.0	▲	8.5	上島町
羅原町	100.0	70.1	57.8	11.4	0.9	4.9	0.4	4.3	0.2	25.0	16.5	▲	8.8	羅原町
高石町	100.0	70.1	57.8	11.4	0.9	4.9	0.4	4.3	0.2	25.0	16.5	▲	8.8	高石町

4-1-1 令和2年度 市町民分配所得【実額】

(単位：百万円)

市町名	分配所得	雇用者報酬	資金・繰給	雇主の 現実社会 負担	雇主の 帰属社会 負担	財産所得 (非企業 部門)	一般政府 (地方府 等)	家計	対家計 民間非営利 団体	企業所得		市町名	
										民間 法人企業	公的企業		個人企業
県	8,340,662	6,400,808	5,484,796	868,401	47,611	486,699	▲ 2,777	482,567	6,910	1,453,155	707,528	50,574	695,053
市	3,865,125	2,959,440	2,558,776	381,370	19,294	229,856	▲ 4,370	231,551	2,674	675,829	321,528	25,511	328,790
市	616,130	473,974	392,177	71,314	10,483	35,215	▲ 389	34,278	548	106,942	58,085	2,616	46,241
市	60,001	45,509	38,434	6,780	296	3,467	46	3,358	63	11,024	5,520	383	5,122
市	237,290	181,718	154,175	26,603	939	13,854	124	13,461	269	41,718	20,659	1,632	19,427
市	348,548	266,990	226,810	38,647	1,533	19,515	139	19,088	288	62,042	31,339	2,419	28,284
市	1,321,168	1,025,518	884,730	137,369	3,418	76,878	▲ 39	75,849	990	218,772	101,465	6,952	110,355
市	96,972	73,801	62,996	10,438	367	5,334	▲ 33	5,268	99	17,837	9,620	73	8,144
市	132,170	101,738	86,202	14,594	942	7,258	206	6,906	146	23,174	11,209	1,059	10,906
市	79,270	61,740	51,581	9,519	640	4,220	37	4,037	147	13,310	6,813	208	6,289
市	77,450	53,098	45,332	7,429	337	4,716	96	4,586	34	19,635	11,717	1,966	5,952
市	578,028	440,048	377,172	60,413	2,463	32,737	▲ 126	32,083	781	105,243	57,956	1,608	45,679
市	326,937	250,529	213,148	35,816	1,566	19,383	201	18,930	251	57,025	21,998	5,153	29,874
市	68,181	50,821	42,861	7,566	394	3,544	▲ 41	3,447	138	13,815	7,335	15	6,465
市	56,604	45,629	35,440	8,174	2,014	2,868	5	2,814	48	8,108	3,664	187	4,258
市	159,393	128,911	111,349	16,985	577	9,413	▲ 91	9,395	109	21,069	8,252	161	12,656
市	90,484	69,476	58,945	9,852	679	5,552	32	5,463	57	15,455	8,065	385	7,006
市	55,894	44,715	37,956	6,469	290	3,282	101	3,146	35	7,897	2,684	43	5,170
市	36,363	26,486	22,108	4,023	356	2,550	150	2,365	34	7,327	4,613	285	2,429
市	13,281	9,861	8,208	1,480	173	669	▲ 5	647	28	2,751	1,263	138	1,350
市	48,768	35,186	29,595	5,301	290	2,453	19	2,375	59	11,129	7,051	153	3,924
市	15,449	11,373	9,486	1,745	141	869	41	792	36	3,207	1,944	▲ 65	1,328
市	38,177	30,067	25,556	4,272	239	2,015	124	1,854	37	6,095	2,838	▲ 271	3,528
市	18,980	14,178	11,759	2,242	177	1,050	138	875	38	3,752	1,911	▲ 36	1,877

4-2 令和2年度 市町民分配所得【構成比】

(単位：%)

市町名	分配所得	雇用者報酬	資金・棒給	雇主の 現実社会 負担	雇主の 帰属社会 負担	財産所得 (非企業 部門)	一般政府 (地方府 等)	家 計	対家計 民間非営利 団体	企業所得			市町名	
										民間 法人企業	公的企業	個人企業		
県	100.0	76.7	65.8	10.4	0.6	5.8	0.0	5.8	0.1	17.4	8.5	0.6	8.3	計
島	100.0	76.6	66.2	9.9	0.5	5.9	▲ 0.1	6.0	0.1	17.5	8.3	0.7	8.5	島
市	100.0	76.9	63.7	11.6	1.7	5.7	0.1	5.6	0.1	17.4	9.4	0.4	7.5	市
市	100.0	75.8	64.1	11.3	0.5	5.8	0.1	5.6	0.1	18.4	9.2	0.6	8.5	市
市	100.0	76.6	65.0	11.2	0.4	5.8	0.1	5.7	0.1	17.6	8.7	0.7	8.2	市
市	100.0	76.6	65.1	11.1	0.4	5.6	0.0	5.5	0.1	17.8	9.0	0.7	8.1	市
市	100.0	77.6	67.0	10.4	0.3	5.8	0.0	5.7	0.1	16.6	7.7	0.5	8.4	市
市	100.0	76.1	65.0	10.8	0.4	5.5	0.0	5.4	0.1	18.4	9.9	0.1	8.4	市
市	100.0	77.0	65.2	11.0	0.7	5.5	0.2	5.2	0.1	17.5	8.5	0.8	8.3	市
市	100.0	77.9	65.1	12.0	0.8	5.3	0.0	5.1	0.2	16.8	8.6	0.3	7.9	市
市	100.0	68.6	58.5	9.6	0.4	6.1	0.1	5.9	0.0	25.4	15.1	2.5	7.7	市
市	100.0	76.1	65.3	10.5	0.4	5.7	0.0	5.6	0.1	18.2	10.0	0.3	7.9	市
市	100.0	76.6	65.2	11.0	0.5	5.9	0.1	5.8	0.1	17.4	6.7	1.6	9.1	市
市	100.0	74.5	62.9	11.1	0.6	5.2	▲ 0.1	5.1	0.2	20.3	10.8	0.0	9.5	市
市	100.0	80.6	62.6	14.4	3.6	5.1	0.0	5.0	0.1	14.3	6.5	0.3	7.5	市
市	100.0	80.9	69.9	10.7	0.8	5.9	▲ 0.1	5.9	0.1	13.2	5.2	0.1	7.9	市
町	100.0	76.8	65.1	10.9	0.4	6.1	0.0	6.0	0.1	17.1	8.9	0.4	7.7	町
町	100.0	80.0	67.9	11.6	0.5	5.9	0.2	5.6	0.1	14.1	4.8	0.1	9.2	町
町	100.0	72.8	60.8	11.1	1.0	7.0	0.4	6.5	0.1	20.1	12.7	0.8	6.7	町
町	100.0	74.2	61.8	11.1	1.3	5.0	0.0	4.9	0.2	20.7	9.5	1.0	10.2	町
町	100.0	72.1	60.7	10.9	0.6	5.0	0.0	4.9	0.1	22.8	14.5	0.3	8.0	町
町	100.0	73.6	61.4	11.3	0.9	5.6	0.3	5.1	0.2	20.8	12.6	▲ 0.4	8.6	町
町	100.0	78.8	66.9	11.2	0.6	5.3	0.3	4.9	0.1	16.0	7.4	▲ 0.7	9.2	町
町	100.0	74.7	62.0	11.8	0.9	5.5	0.7	4.6	0.2	19.8	10.1	▲ 0.2	9.9	町



4-2 令和3年度 市町民分配所得【構成比】

(単位：%)

市町名	分配所得	雇用者報酬	資金・繰給	雇主の 現実社会 負担	雇主の 帰属社会 負担	財産所得 (非企業 部門)	一般政府 (地方府 等)	家計	対家計 民間非営利 団体	企業所得			市町名	
										民間 法人企業	公的企業	個人企業		
県計	100.0	74.3	63.7	10.1	0.4	5.8	0.0	5.7	0.1	19.9	11.5	0.7	7.8	県計
広島市	100.0	74.5	64.5	9.6	0.4	5.9	▲0.1	5.9	0.1	19.6	10.9	0.7	8.0	広島市
呉市	100.0	74.2	61.3	11.5	1.4	5.7	0.1	5.5	0.1	20.1	12.9	0.3	6.9	呉市
竹原市	100.0	73.7	62.7	10.6	0.3	5.8	0.1	5.6	0.1	20.5	12.2	0.5	7.9	竹原市
三尾市	100.0	74.1	63.1	10.8	0.3	5.7	0.0	5.6	0.1	20.2	12.0	0.7	7.5	三尾市
福山市	100.0	73.8	62.9	10.6	0.3	5.6	0.0	5.4	0.1	20.6	12.4	0.7	7.5	福山市
山中	100.0	75.5	65.1	10.3	0.1	5.8	0.0	5.7	0.1	18.8	10.2	0.6	7.9	山中
次原市	100.0	73.1	62.5	10.4	0.2	5.4	0.0	5.3	0.1	21.5	13.6	0.3	7.5	次原市
原竹	100.0	74.4	63.5	10.3	0.6	5.5	0.0	5.3	0.1	20.2	11.2	1.0	7.9	原竹
三原市	100.0	75.2	62.7	11.9	0.6	5.4	0.1	5.1	0.2	19.4	11.6	0.5	7.3	三原市
大東市	100.0	65.4	55.2	9.9	0.3	5.5	0.1	5.4	0.0	29.0	18.7	3.4	6.9	大東市
廿日市	100.0	71.4	61.0	10.1	0.3	5.6	0.0	5.4	0.1	23.1	15.5	0.4	7.2	廿日市
高田市	100.0	74.6	63.8	10.4	0.3	5.9	0.1	5.8	0.1	19.5	9.1	2.0	8.5	高田市
安芸高田市	100.0	71.0	60.2	10.4	0.4	5.2	0.0	5.0	0.2	23.7	14.8	0.3	8.7	安芸高田市
江田町	100.0	78.3	61.0	14.0	3.2	5.3	0.0	5.2	0.1	16.4	9.0	0.2	7.2	江田町
府中町	100.0	77.4	67.4	9.8	0.2	6.0	0.0	5.9	0.1	16.6	9.3	0.1	7.2	府中町
海田町	100.0	74.9	63.9	10.5	0.6	6.0	0.0	5.9	0.1	19.1	11.5	0.4	7.1	海田町
熊野町	100.0	78.9	67.1	11.4	0.4	6.2	0.2	5.9	0.1	15.0	6.4	0.1	8.5	熊野町
坂田町	100.0	68.4	57.7	10.0	0.7	6.1	0.4	5.6	0.1	25.6	19.1	0.7	5.7	坂田町
太田町	100.0	70.3	58.5	10.7	1.1	5.1	0.0	4.9	0.2	24.6	13.1	2.1	9.4	太田町
広島市	100.0	68.6	57.6	10.6	0.4	4.9	0.1	4.7	0.1	26.5	18.8	0.5	7.2	広島市
北島町	100.0	65.7	54.9	10.1	0.7	5.2	0.2	4.7	0.2	29.1	22.2	▲0.4	7.3	北島町
大世羅町	100.0	76.9	65.8	10.6	0.5	5.4	0.3	5.0	0.1	17.7	9.6	▲0.4	8.5	大世羅町
高石町	100.0	71.7	59.6	11.4	0.7	5.4	0.4	4.8	0.2	22.9	13.5	0.1	9.3	高石町

4-1-1 令和4年度 市町民分配所得【実額】

(単位：百万円)

市町名	分配所得	雇用者報酬	資金・棒給	雇主の 現実社会 負担	雇主の 帰属社会 負担	財産所得 (非企業 部門)	一般政府 (地方府 等)	家計	対家計 民間非営利 団体	企業所得			市町名
										民間 法人企業	公的企業	個人企業	
計	8,942,204	6,777,841	5,831,948	899,642	46,250	507,505	5,016	493,272	9,217	1,656,859	54,206	675,584	県
島	4,161,031	3,151,117	2,737,727	394,414	18,976	240,946	1,472	235,968	3,506	768,968	32,437	321,691	市
原	650,449	493,136	409,001	74,402	9,733	36,016	690	34,614	711	121,297	▲ 193	42,825	市
竹	61,292	46,420	39,640	6,495	285	3,509	87	3,342	81	11,363	217	4,681	市
三	252,041	190,776	162,204	27,636	935	14,084	223	13,509	351	47,182	1,227	18,101	市
尾	370,822	279,478	237,409	40,526	1,543	20,045	275	19,375	395	71,299	2,561	27,069	市
福	1,396,201	1,079,692	933,751	142,492	3,449	79,090	646	77,107	1,336	237,420	5,859	109,016	市
山	103,426	77,415	65,984	11,059	371	5,505	38	5,335	132	20,507	130	7,537	市
中	139,341	106,243	90,540	14,783	920	7,449	92	7,166	191	25,649	491	10,901	市
次	82,460	62,992	52,996	9,390	606	4,429	118	4,105	206	15,039	93	6,029	市
原	82,075	56,335	48,421	7,594	320	4,663	134	4,485	44	21,078	2,529	5,525	市
竹	641,841	473,777	407,488	63,816	2,474	35,382	93	34,229	1,059	132,682	1,297	45,349	市
島	349,190	264,657	226,304	36,829	1,524	20,174	366	19,469	339	64,360	6,539	29,235	市
日	70,613	52,107	44,471	7,254	382	3,735	29	3,504	202	14,771	95	6,274	市
芸	57,989	45,975	35,993	8,115	1,866	2,998	46	2,888	64	9,017	188	4,073	市
高	179,039	140,750	121,861	18,298	591	10,250	▲ 29	10,118	161	28,039	105	12,224	市
田	99,275	75,995	65,027	10,283	685	5,838	73	5,686	80	17,441	322	6,662	市
中	60,091	48,256	41,145	6,894	277	3,563	113	3,403	47	8,273	51	4,868	市
野	42,057	29,135	24,568	4,244	324	2,527	181	2,299	48	10,394	303	2,212	市
熊	14,633	9,884	8,241	1,475	167	701	17	646	37	4,048	120	1,258	市
太	52,271	36,342	30,610	5,451	281	2,537	60	2,401	76	13,392	161	3,744	市
田	17,179	11,849	9,965	1,745	140	899	45	810	45	4,430	▲ 81	1,225	市
北	39,353	30,951	26,396	4,321	234	2,091	144	1,894	52	6,311	▲ 226	3,243	市
大	19,536	14,560	12,207	2,184	169	1,076	106	919	52	3,899	▲ 20	1,846	市
世													市
羅													市
上													市
島													市
崎													市
大													市
世													市
神													市
石													市
高													市
原													市
町													市

4-2 令和4年度 市町民分配所得【構成比】

(単位：%)

市町名	分配所得	雇用者報酬	資金・棒給	雇主の 現実社会 負担	雇主の 帰属社会 負担	財産所得 (非企業 部門)	一般政府 (地方政府 等)	家計	対家計 民間非営利 団体	企業所得			市町名	
										民間 法人企業	公的企業	個人企業		
県	100.0	75.8	65.2	10.1	0.5	5.7	0.1	5.5	0.1	18.5	10.4	0.6	7.6	計
島	100.0	75.7	65.8	9.5	0.5	5.8	0.0	5.7	0.1	18.5	10.0	0.8	7.7	島
原	100.0	75.8	62.9	11.4	1.5	5.5	0.1	5.3	0.1	18.6	12.1	0.0	6.6	原
竹	100.0	75.7	64.7	10.6	0.5	5.7	0.1	5.5	0.1	18.5	10.5	0.4	7.6	竹
三	100.0	75.7	64.4	11.0	0.4	5.6	0.1	5.4	0.1	18.7	11.1	0.5	7.2	三
尾	100.0	75.4	64.0	10.9	0.4	5.4	0.1	5.2	0.1	19.2	11.2	0.7	7.3	尾
福	100.0	77.3	66.9	10.2	0.2	5.7	0.0	5.5	0.1	17.0	8.8	0.4	7.8	福
山	100.0	74.9	63.8	10.7	0.4	5.3	0.0	5.2	0.1	19.8	12.4	0.1	7.3	山
中	100.0	76.2	65.0	10.6	0.7	5.3	0.1	5.1	0.1	18.4	10.2	0.4	7.8	中
次	100.0	76.4	64.3	11.4	0.7	5.4	0.1	5.0	0.2	18.2	10.8	0.1	7.3	次
原	100.0	68.6	59.0	9.3	0.4	5.7	0.2	5.5	0.1	25.7	15.9	3.1	6.7	原
竹	100.0	73.8	63.5	9.9	0.4	5.5	0.0	5.3	0.2	20.7	13.4	0.2	7.1	竹
島	100.0	75.8	64.8	10.5	0.4	5.8	0.1	5.6	0.1	18.4	8.2	1.9	8.4	島
市	100.0	73.8	63.0	10.3	0.5	5.3	0.0	5.0	0.3	20.9	11.9	0.1	8.9	市
日	100.0	79.3	62.1	14.0	3.2	5.2	0.1	5.0	0.1	15.5	8.2	0.3	7.0	日
高	100.0	78.6	68.1	10.2	0.3	5.7	0.0	5.7	0.1	15.7	8.8	0.1	6.8	高
田	100.0	76.5	65.5	10.4	0.7	5.9	0.1	5.7	0.1	17.6	10.5	0.3	6.7	田
島	100.0	80.3	68.5	11.4	0.5	5.9	0.2	5.7	0.1	13.8	5.6	0.1	8.1	島
中	100.0	69.3	58.4	10.1	0.8	6.0	0.4	5.5	0.1	24.7	18.7	0.7	5.3	中
野	100.0	67.5	56.3	10.1	1.1	4.8	0.1	4.4	0.3	27.7	18.2	0.8	8.6	野
太	100.0	69.5	58.6	10.4	0.5	4.9	0.1	4.6	0.1	25.6	18.1	0.3	7.2	太
田	100.0	69.0	58.0	10.2	0.8	5.2	0.3	4.7	0.3	25.8	19.1	0.5	7.1	田
島	100.0	78.6	67.1	11.0	0.6	5.3	0.4	4.8	0.1	16.0	8.4	0.6	8.2	島
上	100.0	74.5	62.5	11.2	0.9	5.5	0.5	4.7	0.3	20.0	10.6	0.1	9.4	上
島	100.0											▲	0.5	島
羅	100.0											▲	0.6	羅
石	100.0											▲	0.1	石
高	100.0													高
原	100.0													原

4-1-1 令和5年度 市町民分配所得【実額】

(単位：百万円)

市町名	分配所得	雇用者報酬	賞金・俸給	雇主の 現実社会 負担	雇主の 帰属社会 負担	財産所得 (非企業 部門)	一般政府 (地方府 等)	家計	対家計 民間非営利 団体	企業所得			市町名
										民間 法人企業	公的企業	個人企業	
県計	9,079,448	6,832,876	5,882,822	934,770	15,284	509,877	12,269	485,871	11,737	1,736,695	41,123	681,498	県計
広島市	4,227,952	3,193,955	2,775,171	412,909	5,875	245,479	6,717	234,342	4,421	788,518	20,193	327,056	広島市
呉市	655,695	490,857	408,463	77,318	5,076	35,498	904	33,701	892	129,340	1,813	42,307	呉市
竹原市	65,700	47,043	39,347	7,618	78	3,440	134	3,204	102	15,216	162	4,569	竹原市
三尾市	256,500	190,380	163,091	27,122	167	13,974	366	13,165	444	52,146	3,216	18,017	三尾市
福山市	374,263	279,873	238,888	40,623	361	19,867	416	18,941	510	74,524	2,082	27,121	福山市
福山市	1,419,052	1,085,483	940,199	145,400	▲115	78,495	1,143	75,642	1,710	255,074	4,100	110,082	福山市
三原市	103,679	77,178	64,372	12,740	65	5,360	90	5,102	168	21,142	▲156	7,323	三原市
三原市	140,698	106,388	90,934	15,094	360	7,375	189	6,943	243	26,936	272	10,786	三原市
大竹市	82,232	62,245	52,581	9,426	238	4,368	193	3,905	270	15,618	58	5,879	大竹市
大竹市	84,048	56,364	48,524	7,762	78	4,568	169	4,344	54	23,116	2,192	5,421	大竹市
大竹市	654,998	477,478	407,411	69,532	535	35,028	295	33,373	1,360	142,492	1,017	46,040	大竹市
廿日市市	353,738	266,497	228,540	37,569	387	20,110	505	19,171	435	67,130	5,770	29,621	廿日市市
安芸高田市	72,292	51,732	44,349	7,251	132	3,740	87	3,382	270	16,821	155	6,274	安芸高田市
安芸高田市	57,942	45,460	36,009	8,373	1,077	2,984	87	2,817	80	9,498	78	4,121	安芸高田市
江田町	182,002	142,065	123,808	18,162	95	10,278	27	10,035	216	29,659	76	12,026	江田町
江田町	102,759	78,556	67,370	10,908	278	5,949	95	5,750	104	18,253	205	6,654	江田町
海田町	61,444	49,212	42,220	6,929	63	3,592	140	3,393	59	8,640	58	4,869	海田町
熊野町	43,799	29,389	24,843	4,412	134	2,535	200	2,272	63	11,875	322	2,220	熊野町
安芸太田町	14,323	9,830	8,234	1,508	87	717	44	625	48	3,776	118	1,243	安芸太田町
北広島町	50,782	36,095	30,539	5,463	93	2,509	107	2,307	96	12,178	160	3,716	北広島町
大崎町	16,839	11,696	9,856	1,776	64	882	55	773	55	4,261	▲79	1,206	大崎町
世羅町	39,366	30,761	26,119	4,560	82	2,069	175	1,825	70	6,536	▲510	3,190	世羅町
高石町	19,343	14,340	11,954	2,312	74	1,059	132	859	68	3,944	▲177	1,757	高石町

4-2 令和5年度 市町民分配所得【構成比】

(単位：%)

市町名	分配所得	雇業者報酬	資金・棒給	雇主の 現実社会 負担	雇主の 帰属社会 負担	財産所得 (非企業 部門)			一般政府 (地方府 等)	家 計	対家計 民間非営利 団体	企業所得	民間 法人企業		市町名
						5.6	0.1	5.4					0.1	11.2	
県	100.0	75.3	64.8	10.3	0.2	5.6	0.1	5.4	0.1	19.1	11.2	0.5	7.5	計	
島	100.0	75.5	65.6	9.8	0.1	5.8	0.2	5.5	0.1	18.7	10.4	0.5	7.7	島	
原	100.0	74.9	62.3	11.8	0.8	5.4	0.1	5.1	0.1	19.7	13.0	0.3	6.5	原	
竹	100.0	71.6	59.9	11.6	0.1	5.2	0.2	4.9	0.2	23.2	16.0	0.2	7.0	竹	
三	100.0	74.2	63.6	10.6	0.1	5.4	0.1	5.1	0.2	20.3	12.1	1.3	7.0	三	
尾	100.0	74.8	63.8	10.9	0.1	5.3	0.1	5.1	0.1	19.9	12.1	0.6	7.2	尾	
福	100.0	76.5	66.3	10.2	0.0	5.5	0.1	5.3	0.1	18.0	9.9	0.3	7.8	福	
山	100.0	74.4	62.1	12.3	0.1	5.2	0.1	4.9	0.2	20.4	13.5	0.2	7.1	山	
中	100.0	75.6	64.6	10.7	0.3	5.2	0.1	4.9	0.2	19.1	11.3	0.2	7.1	中	
次	100.0	75.7	63.9	11.5	0.3	5.3	0.2	4.7	0.3	19.0	11.8	0.1	7.1	次	
原	100.0	67.1	57.7	9.2	0.1	5.4	0.2	5.2	0.1	27.5	18.4	2.6	6.4	原	
竹	100.0	72.9	62.2	10.6	0.1	5.3	0.0	5.1	0.2	21.8	14.6	0.2	7.0	竹	
島	100.0	75.3	64.6	10.6	0.1	5.7	0.1	5.4	0.1	19.0	9.0	1.6	8.4	島	
市	100.0	71.6	61.3	10.0	0.2	5.2	0.1	4.7	0.4	23.3	14.4	0.2	8.7	市	
田	100.0	78.5	62.1	14.5	1.9	5.1	0.2	4.9	0.1	16.4	9.1	0.1	7.1	田	
高	100.0	78.1	68.0	10.0	0.1	5.6	0.0	5.5	0.1	16.3	9.6	0.0	6.6	高	
島	100.0	76.4	65.6	10.6	0.3	5.8	0.1	5.6	0.1	17.8	11.1	0.2	6.5	島	
中	100.0	80.1	68.7	11.3	0.1	5.8	0.2	5.5	0.1	14.1	6.0	0.1	7.9	中	
野	100.0	67.1	56.7	10.1	0.3	5.8	0.5	5.2	0.1	27.1	21.3	0.7	5.1	野	
野	100.0	68.6	57.5	10.5	0.6	5.0	0.3	4.4	0.3	26.4	16.9	0.8	8.7	野	
太	100.0	71.1	60.1	10.8	0.2	4.9	0.2	4.5	0.2	24.0	16.3	0.3	7.3	太	
田	100.0	69.5	58.5	10.5	0.4	5.2	0.3	4.6	0.3	25.3	18.6	0.5	7.2	田	
島	100.0	78.1	66.3	11.6	0.2	5.3	0.4	4.6	0.2	16.6	9.8	1.3	8.1	島	
上	100.0	74.1	61.8	12.0	0.4	5.5	0.7	4.4	0.4	20.4	12.2	0.9	9.1	上	
羅	100.0													羅	
高	100.0													高	

5-1 平成23年度 市町民家計可処分所得【実額】

(単位：百万円)

市町名	家計可処分所得	雇業者報酬	家計の財産所得(純)	個人企業所得	経常移転(純)	現物社会移転以外の社会給付	(控除)所得・富等に課される経常税	(控除)純社会負担	その他の経常移転(純)	市町名
県計	6,643,789	5,648,425	484,857	690,406	▲179,900	1,894,838	475,690	1,523,329	▲75,718	県計
広島市	2,877,898	2,518,731	220,387	307,898	▲169,117	713,652	212,412	637,620	▲32,737	広島市
呉市	560,354	467,019	39,053	51,332	2,951	194,006	38,857	145,934	▲6,263	呉市
竹原市	60,799	46,141	4,091	6,065	4,503	22,914	3,925	13,757	▲2,730	竹原市
三尾市	221,516	176,224	15,292	22,412	7,588	74,435	14,913	49,372	▲2,563	三尾市
福山市	325,576	258,669	21,922	30,593	14,393	112,387	21,693	72,568	▲3,733	福山市
山形市	1,038,056	873,010	75,233	107,767	▲17,954	294,758	73,616	227,577	▲11,518	山形市
中津市	92,590	70,745	5,913	9,755	6,178	33,802	6,024	20,628	▲973	中津市
三次市	119,027	96,860	7,666	12,589	1,912	40,792	8,164	29,326	▲1,389	三次市
原竹市	81,202	62,325	4,779	7,904	6,194	32,439	5,229	20,048	▲967	原竹市
大東市	64,903	51,589	5,156	6,149	2,009	21,772	4,384	14,626	▲753	大東市
廿日市	414,057	369,856	30,562	45,727	▲32,088	102,601	31,101	98,398	▲5,189	廿日市
安芸高田市	267,221	229,858	19,727	28,470	▲10,833	75,221	19,384	63,800	▲2,871	安芸高田市
江田町	65,685	50,485	3,939	7,013	4,248	25,387	4,283	16,101	▲755	江田町
府中町	58,086	47,418	3,598	5,664	1,405	25,002	3,951	18,928	▲718	府中町
海田町	120,903	108,171	9,147	11,934	▲8,349	28,975	9,010	27,012	▲1,301	海田町
熊野町	63,309	56,878	5,081	6,455	▲5,105	16,558	4,769	16,145	▲750	熊野町
坂田町	51,508	41,419	3,368	5,568	1,153	9,542	3,510	12,365	▲597	坂田町
安芸太田町	28,586	23,652	2,500	2,509	▲75	9,542	1,998	7,289	▲331	安芸太田町
北広島町	15,152	10,495	796	1,688	2,174	6,832	905	3,565	▲189	北広島町
大崎町	41,679	33,101	2,578	4,734	1,266	14,989	2,817	10,413	▲493	大崎町
上島町	17,474	11,591	971	1,678	3,234	8,499	993	4,028	▲245	上島町
世羅町	37,769	29,455	2,064	4,170	2,080	13,881	2,488	8,899	▲414	世羅町
高石町	20,440	14,734	1,038	2,333	2,335	8,767	1,262	4,931	▲238	高石町

5-2 平成23年度 市町民家計可処分所得【構成比】

(単位：%)

市町名	家計可処分所得	雇業者報酬	家計の財産所得(純)	個人企業所得	経常移転(純)	現物社会移転以外の社会給付	(控除)所得・富等に課される経常税	(控除)純社会負担	その他の経常移転(純)	市町名
県	100.0	85.0	7.3	10.4	▲ 2.7	28.5	7.2	22.9	▲ 1.1	計
島	100.0	87.5	7.7	10.7	▲ 5.9	24.8	7.4	22.2	▲ 1.1	市
原	100.0	83.3	7.0	9.2	0.5	34.6	6.9	26.0	▲ 1.1	市
竹	100.0	75.9	6.7	10.0	7.4	37.7	6.5	22.6	▲ 1.2	市
三尾	100.0	79.6	6.9	10.1	3.4	33.6	6.7	22.3	▲ 1.2	市
山	100.0	79.4	6.7	9.4	4.4	34.5	6.7	22.3	▲ 1.1	市
道	100.0	84.1	7.2	10.4	▲ 1.7	28.4	7.1	21.9	▲ 1.1	市
中	100.0	76.4	6.4	10.5	6.7	36.5	6.5	22.3	▲ 1.1	市
次	100.0	81.4	6.4	10.6	1.6	34.3	6.9	24.6	▲ 1.2	市
原	100.0	76.8	5.9	9.7	7.6	39.9	6.4	24.7	▲ 1.2	市
竹	100.0	79.5	7.9	9.5	3.1	33.5	6.8	22.5	▲ 1.2	市
島	100.0	89.3	7.4	11.0	▲ 7.7	24.8	7.5	23.8	▲ 1.3	市
市	100.0	86.0	7.4	10.7	▲ 4.1	28.1	7.3	23.9	▲ 1.1	市
市	100.0	76.9	6.0	10.7	6.5	38.6	6.5	24.5	▲ 1.1	市
市	100.0	81.6	6.2	9.8	2.4	43.0	6.8	32.6	▲ 1.2	市
市	100.0	89.5	7.6	9.9	▲ 6.9	24.0	7.5	22.3	▲ 1.1	市
市	100.0	89.8	8.0	10.2	▲ 8.1	26.2	7.5	25.5	▲ 1.2	町
町	100.0	80.4	6.5	10.8	▲ 2.2	34.2	6.8	24.0	▲ 1.2	町
町	100.0	82.7	8.7	8.8	▲ 0.3	33.4	7.0	25.5	▲ 1.2	町
町	100.0	69.3	5.3	11.1	14.3	45.1	6.0	23.5	▲ 1.2	町
市	100.0	79.4	6.2	11.4	3.0	36.0	6.8	25.0	▲ 1.2	市
市	100.0	66.3	5.6	9.6	18.5	48.6	5.7	23.1	▲ 1.4	市
市	100.0	78.0	5.5	11.0	5.5	36.8	6.6	23.6	▲ 1.1	市
市	100.0	72.1	5.1	11.4	11.4	42.9	6.2	24.1	▲ 1.2	市

5-1 平成24年度 市町民家計可処分所得【実額】

(単位：百万円)

市町名	家計可処分所得	雇業者報酬	家計の財産所得(純)	個人企業所得	経常移転(純)	現物社会移転以外の社会給付	(控除)所得・富等に課される経常税	(控除)純社会負担	その他の経常移転(純)	市町名
県計	6,553,085	5,564,840	507,219	686,162	▲ 205,136	1,910,415	483,244	1,552,760	▲ 79,547	県計
広島市	2,849,822	2,505,096	232,830	304,919	▲ 193,022	711,084	217,577	651,909	▲ 34,620	広島市
呉市	548,969	454,073	40,128	50,504	4,264	197,327	38,949	147,582	▲ 6,532	呉市
竹原市	60,120	45,131	4,224	6,006	4,759	23,355	3,959	13,880	▲ 2,758	竹原市
三尾市	214,599	170,637	15,781	22,032	6,149	73,510	14,905	49,787	▲ 2,669	三尾市
福山市	317,356	249,388	22,430	30,215	15,324	113,964	21,597	73,159	▲ 3,884	福山市
府中市	1,037,055	863,577	78,694	108,077	▲ 13,293	309,216	75,105	235,330	▲ 12,075	府中市
三原市	91,339	69,486	6,130	9,527	6,196	34,250	6,088	20,962	▲ 1,004	三原市
三次市	116,706	95,131	7,995	12,535	1,044	40,324	8,270	29,571	▲ 1,439	三次市
原竹市	80,307	60,815	4,998	8,015	6,479	32,748	5,279	19,995	▲ 994	原竹市
広島市	63,328	50,086	5,317	6,191	1,734	21,923	4,404	14,999	▲ 786	広島市
日高市	401,309	358,796	31,650	45,797	▲ 34,935	103,078	31,193	101,330	▲ 5,490	日高市
安芸高田市	262,397	225,494	20,674	28,386	▲ 12,157	73,991	19,632	63,509	▲ 3,008	安芸高田市
江田町	63,885	48,937	4,096	7,204	3,648	24,915	4,307	16,179	▲ 782	江田町
府中町	55,547	45,326	3,617	5,506	1,097	24,563	3,893	18,830	▲ 743	府中町
海田町	118,725	106,577	9,554	11,942	▲ 9,348	28,674	9,158	27,495	▲ 1,370	海田町
熊野町	63,043	56,156	5,296	6,472	▲ 4,881	17,259	4,857	16,492	▲ 792	熊野町
坂町	51,217	40,644	3,515	5,519	1,539	18,308	3,552	12,595	▲ 622	坂町
安芸太田町	28,253	23,147	2,570	2,489	47	9,806	2,017	7,399	▲ 344	安芸太田町
北広島町	14,661	10,086	828	1,683	2,064	6,719	901	3,560	▲ 194	北広島町
大崎町	40,800	32,286	2,690	4,814	1,010	14,754	2,845	10,386	▲ 513	大崎町
上島町	16,573	10,770	962	1,676	3,164	8,349	959	3,967	▲ 259	上島町
世羅町	37,219	28,914	2,163	4,281	1,861	13,804	2,528	8,989	▲ 426	世羅町
石高町	19,855	14,285	1,077	2,372	2,121	8,492	1,268	4,859	▲ 244	石高町

5-2 平成24年度 市町民家計可処分所得【構成比】

(単位：%)

市町名	家計可処分所得	雇業者報酬	家計の財産所得(純)	個人企業所得	経常移転(純)	現物社会移転以外の社会給付	(控除)所得・富等に課される経常税	(控除)純社会負担	その他の経常移転(純)	市町名
県	100.0	84.9	7.7	10.5	▲ 3.1	29.2	7.4	23.7	▲ 1.2	計
島	100.0	87.9	8.2	10.7	▲ 6.8	25.0	7.6	22.9	▲ 1.2	島
市	100.0	82.7	7.3	9.2	0.8	35.9	7.1	26.9	▲ 1.2	市
市	100.0	75.1	7.0	10.0	7.9	38.8	6.6	23.1	▲ 1.3	市
市	100.0	79.5	7.4	10.3	2.9	34.3	6.9	23.2	▲ 1.2	市
市	100.0	78.6	7.1	9.5	4.8	35.9	6.8	23.1	▲ 1.2	市
市	100.0	83.3	7.6	10.4	▲ 1.3	29.8	7.2	22.7	▲ 1.2	市
市	100.0	76.1	6.7	10.4	6.8	37.5	6.7	22.9	▲ 1.1	市
市	100.0	81.5	6.9	10.7	0.9	34.6	7.1	25.3	▲ 1.2	市
市	100.0	75.7	6.2	10.0	8.1	40.8	6.6	24.9	▲ 1.2	市
市	100.0	79.1	8.4	9.8	2.7	34.6	7.0	23.7	▲ 1.2	市
市	100.0	89.4	7.9	11.4	▲ 8.7	25.7	7.8	25.2	▲ 1.4	市
市	100.0	85.9	7.9	10.8	▲ 4.6	28.2	7.5	24.2	▲ 1.1	市
市	100.0	76.6	6.4	11.3	5.7	39.0	6.7	25.3	▲ 1.2	市
市	100.0	81.6	6.5	9.9	2.0	44.2	7.0	33.9	▲ 1.3	市
市	100.0	89.8	8.0	10.1	▲ 7.9	24.2	7.7	23.2	▲ 1.2	市
町	100.0	89.1	8.4	10.3	▲ 7.7	27.4	7.7	26.2	▲ 1.3	町
町	100.0	79.4	6.9	10.8	3.0	35.7	6.9	24.6	▲ 1.2	町
町	100.0	81.9	9.1	8.8	0.2	34.7	7.1	26.2	▲ 1.2	町
町	100.0	68.8	5.6	11.5	14.1	45.8	6.1	24.3	▲ 1.3	町
町	100.0	79.1	6.6	11.8	2.5	36.2	7.0	25.5	▲ 1.3	町
町	100.0	65.0	5.8	10.1	19.1	50.4	5.8	23.9	▲ 1.6	町
町	100.0	77.7	5.8	11.5	5.0	37.1	6.8	24.2	▲ 1.1	町
町	100.0	71.9	5.4	11.9	10.7	42.8	6.4	24.5	▲ 1.2	町

5-1 平成25年度 市町民家計可処分所得【実額】

(単位：百万円)

市町名	家計可処分所得	雇業者報酬	家計の財産所得(純)	個人企業所得	経常移転(純)	現物社会移転以外の社会給付	(控除)所得・富等に課される経常税	(控除)純社会負担	その他の経常移転(純)	市町名
県計	6,582,325	5,619,361	495,176	708,398	▲ 240,609	1,913,911	496,258	1,575,667	▲ 82,595	県計
広島市	2,895,698	2,547,610	229,473	318,347	▲ 199,732	725,801	225,142	664,306	▲ 36,085	広島市
呉市	542,436	454,214	38,442	51,072	▲ 1,292	194,967	39,547	149,977	▲ 6,735	呉市
竹原市	59,126	44,897	4,019	5,998	4,212	22,902	3,994	13,917	▲ 2,779	竹原市
三原市	213,481	170,024	15,166	22,190	6,101	74,349	15,083	50,412	▲ 2,752	三原市
尾道市	309,781	245,145	21,338	30,997	12,302	111,184	21,637	73,246	▲ 3,999	尾道市
福山市	1,027,979	867,182	76,551	111,859	▲ 27,613	300,000	76,777	238,281	▲ 12,555	福山市
府中市	89,861	68,911	5,882	9,870	5,198	33,520	6,158	21,131	▲ 1,034	府中市
三ツ庄市	116,826	95,385	7,754	12,562	1,125	40,697	8,415	29,678	▲ 1,479	三ツ庄市
大庄市	78,541	60,404	4,743	7,759	5,636	32,020	5,303	20,067	▲ 1,014	大庄市
東広島市	63,611	50,187	5,162	6,539	1,724	21,854	4,501	14,819	▲ 811	東広島市
廿日市	406,801	364,643	30,945	46,557	▲ 35,344	105,799	32,159	103,251	▲ 5,733	廿日市
安芸高田市	266,454	228,810	20,236	29,404	▲ 11,996	76,185	20,253	64,804	▲ 3,124	安芸高田市
江田町	63,810	49,051	3,931	7,313	3,515	24,953	4,386	16,248	▲ 804	江田町
府中町	54,751	44,902	3,433	5,444	972	24,351	3,912	18,709	▲ 759	府中町
海田町	121,900	109,457	9,484	12,745	▲ 9,786	29,325	9,578	28,107	▲ 1,427	海田町
熊野町	63,418	57,323	5,231	6,743	▲ 5,879	16,765	5,040	16,777	▲ 826	熊野町
坂町	51,123	40,947	3,422	5,741	1,013	17,865	3,645	12,563	▲ 644	坂町
安芸太田町	28,497	23,800	2,550	2,545	▲ 398	9,609	2,102	7,551	▲ 354	安芸太田町
北広島町	14,568	10,101	799	1,692	1,976	6,615	916	3,525	▲ 198	北広島町
大崎上町	41,015	32,733	2,585	4,787	910	14,989	2,917	10,631	▲ 530	大崎上町
世羅町	16,405	10,854	931	1,666	2,954	8,166	978	3,966	▲ 268	世羅町
石高町	36,890	28,755	2,087	4,259	1,789	13,611	2,553	8,833	▲ 435	石高町
	19,354	14,025	1,013	2,311	2,006	8,384	1,262	4,868	▲ 248	

5-2 平成25年度 市町民家計可処分所得【構成比】

(単位：%)

市町名	家計可処分所得	雇業者報酬	家計の財産所得(純)	個人企業所得	経常移転(純)	現物社会移転以外の社会給付	(控除)所得・富等に課される経常税	(控除)純社会負担	その他の経常移転(純)	市町名
県	100.0	85.4	7.5	10.8	▲ 3.7	29.1	7.5	23.9	▲ 1.3	計
島	100.0	88.0	7.9	11.0	▲ 6.9	25.1	7.8	22.9	▲ 1.2	市
原	100.0	83.7	7.1	9.4	▲ 0.2	35.9	7.3	27.6	▲ 1.2	市
竹	100.0	75.9	6.8	10.1	7.1	38.7	6.8	23.5	▲ 1.3	市
三尾	100.0	79.6	7.1	10.4	2.9	34.8	7.1	23.6	▲ 1.3	市
山	100.0	79.1	6.9	10.0	4.0	35.9	7.0	23.6	▲ 1.3	市
中	100.0	84.4	7.4	10.9	▲ 2.7	29.2	7.5	23.2	▲ 1.2	市
次	100.0	76.7	6.5	11.0	5.8	37.3	6.9	23.5	▲ 1.2	市
原	100.0	81.6	6.6	10.8	1.0	34.8	7.2	25.4	▲ 1.3	市
竹	100.0	76.9	6.0	9.9	7.2	40.8	6.8	25.5	▲ 1.3	市
島	100.0	78.9	8.1	10.3	2.7	34.4	7.1	23.3	▲ 1.3	市
島	100.0	89.6	7.6	11.4	▲ 8.7	26.0	7.9	25.4	▲ 1.4	市
市	100.0	85.9	7.6	11.0	▲ 4.5	28.6	7.6	24.3	▲ 1.2	市
高	100.0	76.9	6.2	11.5	5.5	39.1	6.9	25.5	▲ 1.3	市
田	100.0	82.0	6.3	9.9	1.8	44.5	7.1	34.2	▲ 1.4	市
島	100.0	89.8	7.8	10.5	▲ 8.0	24.1	7.9	23.1	▲ 1.2	町
中	100.0	90.4	8.2	10.6	▲ 9.3	26.4	7.9	26.5	▲ 1.3	町
野	100.0	80.1	6.7	11.2	▲ 2.0	34.9	7.1	24.6	▲ 1.3	町
熊	100.0	83.5	8.9	8.9	▲ 1.4	33.7	7.4	26.5	▲ 1.2	町
坂	100.0	69.3	5.5	11.6	13.6	45.4	6.3	24.2	▲ 1.4	町
太	100.0	79.8	6.3	11.7	2.2	36.5	7.1	25.9	▲ 1.3	町
北	100.0	66.2	5.7	10.2	18.0	49.8	6.0	24.2	▲ 1.6	町
大	100.0	77.9	5.7	11.5	4.8	36.9	6.9	23.9	▲ 1.2	町
世	100.0	72.5	5.2	11.9	10.4	43.3	6.5	25.2	▲ 1.3	町
神	100.0									町

5-1 平成26年度 市町民家計可処分所得【実額】

(単位：百万円)

市町名	家計可処分所得	雇業者報酬	家計の財産所得(純)	個人企業所得	経常移転(純)	現物社会移転以外の社会給付	(控除)所得・富等に課される経常税	(控除)純社会負担	その他の経常移転(純)	市町名
県計	6,644,681	5,809,694	476,168	671,904	▲ 313,084	1,899,812	507,098	1,623,747	▲ 82,051	県計
広島市	2,949,644	2,649,418	221,958	308,769	▲ 230,501	729,402	231,776	692,139	▲ 35,987	広島市
呉市	539,344	462,518	36,683	48,075	▲ 7,932	187,649	39,887	149,051	▲ 6,644	呉市
竹原市	58,782	45,799	3,793	5,546	3,645	22,406	4,019	13,977	▲ 766	竹原市
三原市	211,713	173,242	14,325	20,253	3,893	73,334	15,146	51,580	▲ 2,715	三原市
尾道市	307,906	250,890	20,215	28,435	8,366	109,841	21,831	75,704	▲ 3,939	尾道市
福山市	1,036,323	896,305	73,457	106,261	▲ 39,700	298,141	78,423	246,930	▲ 12,488	福山市
府中市	89,150	70,489	5,580	9,019	4,062	32,876	6,201	21,595	▲ 1,017	府中市
三次市	115,692	97,409	7,313	10,898	73	40,120	8,427	30,165	▲ 1,455	三次市
原竹市	76,602	60,969	4,352	6,491	4,791	31,306	5,234	20,292	▲ 990	原竹市
広島市	63,321	51,367	4,797	6,248	4,907	21,494	4,549	15,237	▲ 800	広島市
日高市	417,023	383,261	30,447	43,272	▲ 39,957	104,633	33,306	105,556	▲ 5,728	日高市
安芸高田市	265,726	232,684	19,217	28,071	▲ 14,246	76,062	20,405	66,799	▲ 3,104	安芸高田市
江田町	62,785	49,790	3,688	6,392	2,915	24,455	4,363	16,384	▲ 792	江田町
府中町	54,168	45,873	3,281	4,863	151	23,543	3,937	18,713	▲ 741	府中町
海田町	126,317	115,363	9,321	12,316	▲ 10,683	30,023	9,985	29,299	▲ 1,422	海田町
熊野町	65,305	60,247	5,098	6,609	▲ 6,648	16,826	5,244	17,405	▲ 825	熊野町
坂町	51,582	42,218	3,356	5,439	568	17,778	3,718	12,855	▲ 637	坂町
安芸太田町	28,463	24,490	2,391	2,388	▲ 806	9,354	2,133	7,678	▲ 349	安芸太田町
北広島町	13,930	9,961	733	1,469	1,767	6,411	886	3,566	▲ 192	北広島町
大崎町	40,301	33,306	2,428	4,057	510	14,743	2,900	10,809	▲ 524	大崎町
上島町	15,903	11,020	862	1,433	2,588	7,898	970	4,073	▲ 267	上島町
世羅町	36,206	29,116	1,954	3,708	1,427	13,334	2,535	8,946	▲ 426	世羅町
高石町	18,495	13,958	919	1,893	1,725	8,186	1,222	4,996	▲ 242	高石町

5-2 平成26年度 市町民家計可処分所得【構成比】

(単位：%)

市町名	家計可処分所得	雇業者報酬	家計の財産所得(純)	個人企業所得	経常移転(純)	現物社会移転以外の社会給付	(控除)所得・富等に課される経常税	(控除)純社会負担	その他の経常移転(純)	市町名
県	100.0	87.4	7.2	10.1	▲ 4.7	28.6	7.6	24.4	▲ 1.2	計
島	100.0	89.8	7.5	10.5	▲ 7.8	24.7	7.9	23.5	▲ 1.2	市
原	100.0	85.8	6.8	8.9	▲ 1.5	34.8	7.4	27.6	▲ 1.2	市
竹	100.0	77.9	6.5	9.4	6.2	38.1	6.8	23.8	▲ 1.3	市
三	100.0	81.8	6.8	9.6	1.8	34.6	7.2	24.4	▲ 1.3	市
尾	100.0	81.5	6.6	9.2	2.7	35.7	7.1	24.6	▲ 1.3	市
福	100.0	86.5	7.1	10.3	▲ 3.8	28.8	7.6	23.8	▲ 1.2	市
山	100.0	79.1	6.3	10.1	4.6	36.9	7.0	24.2	▲ 1.1	市
中	100.0	84.2	6.3	9.4	0.1	34.7	7.3	26.1	▲ 1.3	市
次	100.0	79.6	5.7	8.5	6.3	40.9	6.8	26.5	▲ 1.3	市
原	100.0	81.1	7.6	9.9	1.4	33.9	7.2	24.1	▲ 1.3	市
竹	100.0	91.9	7.3	10.4	▲ 9.6	25.1	8.0	25.3	▲ 1.4	市
島	100.0	87.6	7.2	10.6	▲ 5.4	28.6	7.7	25.1	▲ 1.2	市
市	100.0	79.3	5.9	10.2	4.6	39.0	6.9	26.1	▲ 1.3	市
日	100.0	84.7	6.1	9.0	0.3	43.5	7.3	34.5	▲ 1.4	市
高	100.0	91.3	7.4	9.8	▲ 8.5	23.8	7.9	23.2	▲ 1.1	市
田	100.0	92.3	7.8	10.1	▲ 10.2	25.8	8.0	26.7	▲ 1.3	町
中	100.0	81.8	6.5	10.5	1.1	34.5	7.2	27.0	▲ 1.2	町
野	100.0	86.0	8.4	8.4	▲ 2.8	32.9	7.5	27.0	▲ 1.2	町
熊	100.0	71.5	5.3	10.5	12.7	46.0	6.4	25.6	▲ 1.4	町
坂	100.0	82.6	6.0	10.1	1.3	36.6	7.2	26.8	▲ 1.3	町
芸	100.0	69.3	5.4	9.0	16.3	49.7	6.1	25.6	▲ 1.7	町
太	100.0	80.4	5.4	10.2	3.9	36.8	7.0	24.7	▲ 1.2	町
北	100.0	75.5	5.0	10.2	9.3	44.3	6.6	27.0	▲ 1.3	町
大	100.0									町
世	100.0									町
羅	100.0									町
石	100.0									町
高	100.0									町
原	100.0									町

5-1 平成27年度 市町民家計可処分所得【実額】

(単位：百万円)

市町名	家計可処分所得	雇業者報酬	家計の財産所得(純)	個人企業所得	経常移転(純)	現物社会移転以外の社会給付	(控除)所得・富等に課される経常税	(控除)純社会負担	その他の経常移転(純)	市町名
県計	6,804,468	5,950,683	497,876	717,940	▲ 362,030	1,905,447	515,521	1,668,606	▲ 83,350	県
広島市	3,032,943	2,722,368	232,949	328,746	▲ 251,120	733,523	236,239	711,765	▲ 36,640	広島市
呉市	544,651	467,971	37,971	50,956	▲ 12,246	186,136	40,060	151,620	▲ 6,702	呉市
竹原市	59,125	46,020	3,879	5,958	▲ 3,268	22,153	4,018	14,097	▲ 2,771	竹原市
三尾市	215,613	176,964	14,847	21,522	▲ 2,280	73,757	15,346	53,390	▲ 2,741	三尾市
福山市	314,864	257,128	21,095	30,900	▲ 5,742	108,257	22,237	76,308	▲ 3,970	福山市
府中市	1,060,736	919,571	76,762	113,248	▲ 48,844	299,974	79,818	256,267	▲ 12,732	府中市
三原市	90,635	71,972	5,799	9,639	▲ 3,225	32,594	6,288	22,052	▲ 1,029	三原市
三次市	117,280	98,558	7,568	11,782	▲ 627	39,894	8,482	30,573	▲ 1,467	三次市
原竹市	77,373	61,470	4,535	7,244	▲ 4,124	30,904	5,269	20,520	▲ 991	原竹市
広島市	64,494	52,470	5,003	6,703	▲ 318	21,467	4,617	15,724	▲ 808	広島市
日田市	427,535	392,277	31,759	45,954	▲ 42,455	106,672	33,809	109,473	▲ 5,845	日田市
安芸高田市	273,982	239,057	20,141	30,210	▲ 15,426	77,416	20,819	68,864	▲ 3,160	安芸高田市
江田町	63,773	50,401	3,839	7,009	▲ 2,524	24,415	4,406	16,685	▲ 800	江田町
府中町	55,210	47,015	3,434	5,267	▲ 506	23,429	4,008	19,187	▲ 740	府中町
海田町	130,064	118,551	9,782	13,172	▲ 11,441	30,541	10,179	30,353	▲ 1,451	海田町
熊野町	67,803	62,486	5,389	7,102	▲ 7,174	16,881	5,393	17,819	▲ 843	熊野町
坂田町	52,762	43,074	3,479	5,885	▲ 325	17,810	3,772	13,066	▲ 647	坂田町
安芸太田町	29,040	25,014	2,485	2,546	▲ 1,005	9,554	2,161	8,046	▲ 352	安芸太田町
北広島町	13,915	9,950	748	1,581	▲ 1,636	6,310	883	3,599	▲ 191	北広島町
大崎町	41,027	33,741	2,519	4,532	▲ 234	14,679	2,934	10,980	▲ 531	大崎町
上島町	16,197	11,269	909	1,623	▲ 2,397	7,806	993	4,147	▲ 270	上島町
世羅町	36,685	29,217	2,022	4,186	▲ 1,260	13,334	2,548	9,098	▲ 427	世羅町
高石町	18,762	14,138	964	2,175	▲ 1,485	7,943	1,243	4,974	▲ 242	高石町

5-2 平成27年度 市町民家計可処分所得【構成比】

(単位：%)

市町名	家計可処分所得	雇業者報酬	家計の財産所得(純)	個人企業所得	経常移転(純)	現物社会移転以外の社会給付	(控除)所得・富等に課される経常税	(控除)純社会負担	その他の経常移転(純)	市町名
県	100.0	87.5	7.3	10.6	▲ 5.3	28.0	7.6	24.5	▲ 1.2	計
島	100.0	89.8	7.7	10.8	▲ 8.3	24.2	7.8	23.5	▲ 1.2	市
市	100.0	85.9	7.0	9.4	▲ 2.2	34.2	7.4	27.8	▲ 1.2	市
市	100.0	77.8	6.6	10.1	5.5	37.5	6.8	23.8	▲ 1.3	市
市	100.0	82.1	6.9	10.0	1.1	34.2	7.1	24.8	▲ 1.3	市
市	100.0	81.7	6.7	9.8	1.8	34.4	7.1	24.2	▲ 1.3	市
市	100.0	86.7	7.2	10.7	▲ 4.6	28.3	7.5	24.2	▲ 1.2	市
市	100.0	79.4	6.4	10.6	3.6	36.0	6.9	24.3	▲ 1.1	市
市	100.0	84.0	6.5	10.0	▲ 0.5	34.0	7.2	26.1	▲ 1.3	市
市	100.0	79.4	5.9	9.4	5.3	39.9	6.8	26.5	▲ 1.3	市
市	100.0	81.4	7.8	10.4	0.5	33.3	7.2	24.4	▲ 1.3	市
市	100.0	91.8	7.4	10.7	▲ 9.9	25.0	7.9	25.6	▲ 1.4	市
市	100.0	87.3	7.4	11.0	▲ 5.6	28.3	7.6	25.1	▲ 1.2	市
市	100.0	79.0	6.0	11.0	4.0	38.3	6.9	26.2	▲ 1.3	市
市	100.0	85.2	6.2	9.5	▲ 0.9	42.4	7.3	34.8	▲ 1.3	市
市	100.0	91.1	7.5	10.1	▲ 8.8	23.5	7.8	23.3	▲ 1.1	市
町	100.0	92.2	7.9	10.5	▲ 10.6	24.9	8.0	26.3	▲ 1.2	町
町	100.0	81.6	6.6	11.2	0.6	33.8	7.1	24.8	▲ 1.2	町
町	100.0	86.1	8.6	8.8	▲ 3.5	32.9	7.4	27.7	▲ 1.2	町
町	100.0	71.5	5.4	11.4	11.8	45.3	6.3	25.9	▲ 1.4	町
町	100.0	82.2	6.1	11.0	0.6	35.8	7.2	26.8	▲ 1.3	町
町	100.0	69.6	5.6	10.0	14.8	48.2	6.1	25.6	▲ 1.7	町
町	100.0	79.6	5.5	11.4	3.4	36.3	6.9	24.8	▲ 1.2	町
町	100.0	75.4	5.1	11.6	7.9	42.3	6.6	26.5	▲ 1.3	町

5-1 平成28年度 市町民家計可処分所得【実額】

(単位：百万円)

市町名	家計可処分所得	雇業者報酬	家計の財産所得(純)	個人企業所得	経常移転(純)	現物社会移転以外の社会給付	(控除)所得・富等に課される経常税	(控除)純社会負担	その他の経常移転(純)	市町名
県計	6,829,434	6,106,761	462,177	678,491	▲ 417,995	1,914,139	537,927	1,703,545	▲ 90,662	県計
広島市	3,060,068	2,807,245	217,431	311,634	▲ 276,243	739,549	247,632	728,290	▲ 39,870	広島市
呉市	540,869	475,789	34,874	48,132	▲ 17,926	185,102	41,476	154,342	▲ 7,210	呉市
竹原市	58,308	46,282	3,548	5,581	2,898	21,860	4,113	14,024	▲ 826	竹原市
三尾市	214,917	180,467	13,659	20,124	667	74,192	15,902	54,662	▲ 2,961	三尾市
山手市	314,159	262,863	19,435	29,099	2,763	108,542	23,113	78,366	▲ 4,300	山手市
福山市	1,065,314	943,809	71,306	106,873	▲ 56,675	302,356	83,278	261,794	▲ 13,959	福山市
府中市	90,285	73,463	5,350	8,861	2,611	32,529	6,507	22,286	▲ 1,124	府中市
三次市	116,549	100,038	6,950	11,073	▲ 1,512	39,606	8,763	30,760	▲ 1,595	三次市
原竹市	77,264	62,404	4,172	6,847	3,842	31,048	5,450	20,687	▲ 1,069	原竹市
大田原市	64,403	53,760	4,672	6,234	▲ 263	21,088	4,800	15,678	▲ 873	大田原市
広島市	426,046	399,679	29,280	43,608	▲ 46,521	107,118	35,075	112,177	▲ 6,387	広島市
日高市	274,091	243,761	18,569	28,733	▲ 16,972	78,188	21,604	70,095	▲ 3,461	日高市
安芸高田市	63,760	51,317	3,560	6,606	2,278	24,221	4,563	16,519	▲ 861	安芸高田市
江田町	53,902	47,202	3,056	4,731	▲ 1,086	22,891	4,081	19,106	▲ 790	江田町
府中町	132,269	123,568	9,086	12,439	▲ 12,824	31,278	10,769	31,751	▲ 1,581	府中町
海田町	69,266	65,229	5,107	6,859	▲ 7,928	17,094	5,730	18,372	▲ 921	海田町
熊野町	52,673	43,926	3,170	5,493	84	17,956	3,903	13,264	▲ 704	熊野町
坂本町	29,073	25,675	2,345	2,405	▲ 1,351	9,624	2,258	8,332	▲ 384	坂本町
安芸太田町	13,690	9,977	681	1,474	1,559	6,248	900	3,585	▲ 204	安芸太田町
北広島町	41,213	34,638	2,371	4,239	▲ 35	14,688	3,062	11,086	▲ 575	北広島町
大崎町	15,764	11,256	812	1,479	2,216	7,584	1,006	4,080	▲ 282	大崎町
世羅町	36,808	29,950	1,851	3,917	1,090	13,416	2,651	9,211	▲ 464	世羅町
高石町	18,740	14,464	894	2,051	1,331	7,962	1,292	5,077	▲ 261	高石町

5-2 平成28年度 市町民家計可処分所得【構成比】

(単位：%)

市町名	家計可処分所得	雇業者報酬	家計の財産所得(純)	個人企業所得	経常移転(純)	現物社会移転以外の社会給付	(控除)所得・富等に課される経常税	(控除)純社会負担	その他の経常移転(純)	市町名
県	100.0	89.4	6.8	9.9	▲ 6.1	28.0	7.9	24.9	▲ 1.3	計
島	100.0	91.7	7.1	10.2	▲ 9.0	24.2	8.1	23.8	▲ 1.3	市
原	100.0	88.0	6.4	8.9	▲ 3.3	34.2	7.7	28.5	▲ 1.3	市
竹	100.0	79.4	6.1	9.6	5.0	37.5	7.1	24.1	▲ 1.4	市
三	100.0	84.0	6.4	9.4	0.3	34.5	7.4	25.4	▲ 1.4	市
尾	100.0	83.7	6.2	9.3	0.9	34.6	7.4	24.9	▲ 1.4	市
福	100.0	88.6	6.7	10.0	▲ 5.3	28.4	7.8	24.6	▲ 1.3	市
山	100.0	81.4	5.9	9.8	2.9	36.0	7.2	24.7	▲ 1.2	市
中	100.0	85.8	6.0	9.5	▲ 1.3	34.0	7.5	26.4	▲ 1.4	市
次	100.0	80.8	5.4	8.9	5.0	40.2	7.1	26.8	▲ 1.4	市
原	100.0	83.5	7.3	9.7	▲ 0.4	32.7	7.5	24.3	▲ 1.4	市
竹	100.0	93.8	6.9	10.2	▲ 10.9	25.1	8.2	26.3	▲ 1.5	市
島	100.0	88.9	6.8	10.5	▲ 6.2	28.5	7.9	25.6	▲ 1.3	市
市	100.0	80.5	5.6	10.4	3.6	38.0	7.2	25.9	▲ 1.4	市
市	100.0	87.6	5.7	8.8	▲ 2.0	42.5	7.6	35.4	▲ 1.5	市
市	100.0	93.4	6.9	9.4	▲ 9.7	23.6	8.1	24.0	▲ 1.2	市
市	100.0	94.2	7.4	9.9	▲ 11.4	24.7	8.3	26.5	▲ 1.3	町
町	100.0	83.4	6.0	10.4	0.2	34.1	7.4	25.2	▲ 1.3	町
町	100.0	88.3	8.1	8.3	▲ 4.6	33.1	7.8	28.7	▲ 1.3	町
町	100.0	72.9	5.0	10.8	11.4	45.6	6.6	26.2	▲ 1.5	町
太	100.0	84.0	5.8	10.3	▲ 0.1	35.6	7.4	26.9	▲ 1.4	町
島	100.0	71.4	5.2	9.4	14.1	48.1	6.4	25.9	▲ 1.8	町
上	100.0	81.4	5.0	10.6	3.0	36.4	7.2	25.0	▲ 1.3	町
羅	100.0	77.2	4.8	10.9	7.1	42.5	6.9	27.1	▲ 1.4	町
石	100.0									高

5-1 平成29年度 市町民家計可処分所得【実額】

(単位：百万円)

市町名	家計可処分所得	雇業者報酬	家計の財産所得(純)	個人企業所得	経常移転(純)	現物社会移転以外の社会給付	(控除)所得・富等に課される経常税	(控除)純社会負担	その他の経常移転(純)	市町名
県計	7,002,258	6,301,109	469,357	675,723	▲ 443,932	1,914,850	543,711	1,732,526	▲ 82,545	県計
広島市	3,151,988	2,905,423	222,202	312,656	▲ 288,293	745,796	251,205	746,388	▲ 36,497	広島市
呉市	547,513	484,806	34,968	47,513	▲ 19,774	183,129	41,423	154,991	▲ 6,489	呉市
竹原市	58,676	46,874	3,495	5,494	▲ 2,812	21,738	4,079	14,106	▲ 2,667	竹原市
三原市	216,332	183,292	13,590	19,632	▲ 182	72,255	15,810	53,960	▲ 2,667	三原市
尾道市	318,269	268,866	19,425	28,698	▲ 1,280	107,343	23,146	79,029	▲ 3,888	尾道市
福山市	1,097,309	979,290	72,207	105,991	▲ 60,180	303,021	84,518	265,971	▲ 12,711	福山市
府中市	91,306	75,186	5,366	8,487	▲ 2,267	32,212	6,501	22,430	▲ 1,012	府中市
三次市	118,982	102,876	6,999	11,058	▲ 1,950	39,583	8,830	31,262	▲ 1,440	三次市
原竹市	78,086	63,542	4,165	6,824	▲ 3,555	30,967	5,442	21,014	▲ 956	原竹市
広島市	65,336	55,101	4,576	6,063	▲ 404	21,171	4,800	15,987	▲ 788	広島市
日田市	441,556	416,749	30,229	43,424	▲ 48,846	107,951	35,809	115,123	▲ 5,865	日田市
安芸高田市	281,846	251,742	18,865	28,679	▲ 17,441	78,899	21,854	71,337	▲ 3,150	安芸高田市
江田町	64,563	52,246	3,583	6,540	▲ 2,193	23,890	4,554	16,374	▲ 769	江田町
府中町	53,383	47,025	3,004	4,574	▲ 1,220	22,396	3,987	18,920	▲ 708	府中町
海田町	134,559	126,319	9,298	12,450	▲ 13,508	30,795	10,812	32,055	▲ 1,436	海田町
熊野町	71,858	68,180	5,195	6,756	▲ 8,272	17,221	5,851	18,799	▲ 843	熊野町
坂町	53,644	45,141	3,235	5,348	▲ 79	17,892	3,923	13,413	▲ 635	坂町
安芸太田町	29,765	26,627	2,284	2,386	▲ 1,532	9,327	2,285	8,226	▲ 348	安芸太田町
北広島町	13,623	10,044	675	1,429	▲ 1,475	6,049	887	3,505	▲ 182	北広島町
大崎町	42,079	35,668	2,406	4,227	▲ 222	14,623	3,089	11,237	▲ 519	大崎町
上島町	15,892	11,514	808	1,467	▲ 2,103	7,499	1,007	4,139	▲ 250	上島町
世羅町	37,024	30,202	1,887	3,927	▲ 1,006	13,328	2,630	9,275	▲ 416	世羅町
高石町	18,670	14,395	897	2,100	▲ 1,279	7,767	1,270	4,985	▲ 233	高石町

5-2 平成29年度 市町民家計可処分所得【構成比】

(単位：%)

市町名	家計可処分所得	雇業者報酬	家計の財産所得(純)	個人企業所得	経常移転(純)	現物社会移転以外の社会給付	(控除)所得・富等に課される経常税	(控除)純社会負担	その他の経常移転(純)	市町名
県	100.0	90.0	6.7	9.7	▲ 6.3	27.3	7.8	24.7	▲ 1.2	計
島	100.0	92.2	7.0	9.9	▲ 9.1	23.7	8.0	23.7	▲ 1.2	市
原	100.0	88.5	6.4	8.7	▲ 3.6	33.4	7.6	28.3	▲ 1.2	市
竹	100.0	79.9	6.0	9.4	▲ 4.8	37.0	7.0	24.0	▲ 1.3	市
三	100.0	84.7	6.3	9.1	▲ 0.1	33.4	7.3	24.9	▲ 1.2	市
尾	100.0	84.5	6.1	9.0	▲ 0.4	33.7	7.3	24.8	▲ 1.2	市
福	100.0	89.2	6.6	9.7	▲ 5.5	27.6	7.7	24.2	▲ 1.2	市
山	100.0	82.3	5.9	9.3	▲ 2.5	35.3	7.1	24.6	▲ 1.1	市
中	100.0	86.5	5.9	9.3	▲ 1.6	33.3	7.4	26.3	▲ 1.2	市
次	100.0	81.4	5.3	8.7	▲ 4.6	39.7	7.0	26.9	▲ 1.2	市
原	100.0	84.3	7.0	9.3	▲ 0.6	32.4	7.3	24.5	▲ 1.2	市
竹	100.0	94.4	6.8	9.8	▲ 11.1	24.4	8.1	26.1	▲ 1.3	市
島	100.0	89.3	6.7	10.2	▲ 6.2	28.0	7.8	25.3	▲ 1.1	市
市	100.0	80.9	5.5	10.1	▲ 3.4	37.0	7.1	25.4	▲ 1.2	市
市	100.0	88.1	5.6	8.6	▲ 2.3	42.0	7.5	35.4	▲ 1.3	市
市	100.0	93.9	6.9	9.3	▲ 10.0	22.9	8.0	23.8	▲ 1.1	市
町	100.0	94.9	7.2	9.4	▲ 11.5	24.0	8.1	26.2	▲ 1.2	町
町	100.0	84.1	6.0	10.0	▲ 0.1	33.4	7.3	25.0	▲ 1.2	町
町	100.0	89.5	7.7	8.0	▲ 5.1	31.3	7.7	27.6	▲ 1.2	町
町	100.0	73.7	5.0	10.5	▲ 10.8	44.4	6.5	25.7	▲ 1.3	町
太	100.0	84.8	5.7	10.0	▲ 0.5	34.8	7.3	26.7	▲ 1.2	町
島	100.0	72.5	5.1	9.2	▲ 13.2	47.2	6.3	26.0	▲ 1.6	町
上	100.0	81.6	5.1	10.6	▲ 2.7	36.0	7.1	25.1	▲ 1.1	町
羅	100.0	77.1	4.8	11.2	▲ 6.9	41.6	6.8	26.7	▲ 1.2	町
高	100.0									原
石	100.0									町

5-1 平成30年度 市町民家計可処分所得【実額】

(単位：百万円)

市町名	家計可処分所得	雇業者報酬	家計の財産所得(純)	個人企業所得	経常移転(純)	現物社会移転以外の社会給付	(控除)所得・富等に課される経常税	(控除)純社会負担	その他の経常移転(純)	市町名
県計	7,165,052	6,510,279	444,090	674,162	▲ 463,478	1,929,469	543,273	1,760,382	▲ 89,293	県計
広島市	3,237,690	3,007,446	210,361	315,986	▲ 296,102	755,856	251,662	760,845	▲ 39,451	広島市
呉市	553,045	495,095	32,855	47,043	▲ 21,947	181,709	40,949	155,762	▲ 6,946	呉市
竹原市	58,881	47,561	3,234	5,305	▲ 2,781	21,621	3,995	14,055	▲ 790	竹原市
三原市	216,218	185,050	12,488	18,904	▲ 224	73,307	15,414	55,250	▲ 2,867	三原市
尾道市	321,472	275,572	18,177	27,735	▲ 12	106,620	22,895	79,551	▲ 4,186	尾道市
福山市	1,130,223	1,018,279	68,727	106,823	▲ 63,606	306,577	85,020	271,284	▲ 13,879	福山市
府中市	93,196	77,811	5,090	8,373	1,921	32,220	6,500	22,696	▲ 1,103	府中市
三ツ子市	119,792	104,920	6,586	10,493	▲ 2,208	38,949	8,688	30,909	▲ 1,559	三ツ子市
庄原市	77,679	64,304	3,874	6,067	3,433	30,603	5,287	20,855	▲ 1,028	庄原市
大東市	65,873	56,086	4,230	5,980	▲ 423	21,143	4,721	15,999	▲ 846	大東市
廿日市	461,633	440,569	29,369	42,943	▲ 51,248	110,630	36,525	118,985	▲ 6,367	廿日市
安芸高田市	286,130	256,716	17,767	28,918	▲ 17,271	79,347	21,607	71,575	▲ 3,437	安芸高田市
江田町	65,221	53,221	3,365	6,240	2,396	23,913	4,474	16,219	▲ 824	江田町
府中町	53,523	48,007	2,794	4,278	▲ 1,556	22,110	3,923	18,993	▲ 751	府中町
海田町	139,255	131,784	8,922	12,667	▲ 14,118	31,244	10,923	32,880	▲ 1,560	海田町
熊野町	73,894	70,726	4,939	6,941	▲ 8,712	17,520	5,883	19,432	▲ 918	熊野町
坂町	54,482	46,443	3,069	5,226	▲ 256	18,076	3,898	13,745	▲ 689	坂町
安芸太田町	29,121	26,243	1,982	2,423	▲ 1,528	9,409	2,183	8,375	▲ 379	安芸太田町
北広島町	13,612	10,205	627	1,350	1,429	5,958	868	3,468	▲ 193	北広島町
大崎町	42,276	36,555	2,270	3,793	▲ 342	14,513	3,035	11,259	▲ 561	大崎町
上島町	15,711	11,663	745	1,324	1,979	7,264	978	4,047	▲ 260	上島町
世羅町	37,364	31,171	1,774	3,502	918	13,143	2,596	9,180	▲ 450	世羅町
神石高原町	18,761	14,850	843	1,849	1,218	7,738	1,249	5,020	▲ 250	神石高原町

5-2 平成30年度 市町民家計可処分所得【構成比】

(単位：%)

市町名	家計可処分所得	雇業者報酬	家計の財産所得(純)	個人企業所得	経常移転(純)	現物社会移転以外の社会給付	(控除)所得・富等に課される経常税	(控除)純社会負担	その他の経常移転(純)	市町名
県	100.0	90.9	6.2	9.4	▲ 6.5	26.9	7.6	24.6	▲ 1.2	計
島	100.0	92.9	6.5	9.8	▲ 9.1	23.3	7.8	23.5	▲ 1.2	市
原	100.0	89.5	5.9	8.5	▲ 4.0	32.9	7.4	28.2	▲ 1.3	市
竹	100.0	80.8	5.5	9.0	▲ 4.7	36.7	6.8	23.9	▲ 1.3	市
三尾	100.0	85.6	5.8	8.7	▲ 0.1	33.9	7.1	25.6	▲ 1.3	市
道	100.0	85.7	5.7	8.6	▲ 0.0	33.2	7.1	24.7	▲ 1.3	市
山	100.0	90.1	6.1	9.5	▲ 5.6	27.1	7.5	24.0	▲ 1.2	市
中	100.0	83.5	5.5	9.0	▲ 2.1	34.6	7.0	24.4	▲ 1.2	市
次	100.0	87.6	5.5	8.8	▲ 1.8	32.5	7.3	25.8	▲ 1.3	市
原	100.0	82.8	5.0	7.8	▲ 4.4	39.4	6.8	26.8	▲ 1.3	市
竹	100.0	85.1	6.4	9.1	▲ 0.6	32.1	7.2	24.3	▲ 1.3	市
島	100.0	95.4	6.4	9.3	▲ 11.1	24.0	7.9	25.8	▲ 1.4	市
市	100.0	89.7	6.2	10.1	▲ 6.0	27.7	7.6	25.0	▲ 1.2	市
市	100.0	81.6	5.2	9.6	▲ 3.7	36.7	6.9	24.9	▲ 1.3	市
市	100.0	89.7	5.2	8.0	▲ 2.9	41.3	7.3	35.5	▲ 1.4	市
市	100.0	94.6	6.4	9.1	▲ 10.1	22.4	7.8	23.6	▲ 1.1	市
町	100.0	95.7	6.7	9.4	▲ 11.8	23.7	8.0	26.3	▲ 1.2	町
町	100.0	85.2	5.6	9.6	▲ 0.5	33.2	7.2	25.2	▲ 1.3	町
町	100.0	90.1	6.8	8.3	▲ 5.2	32.3	7.5	28.8	▲ 1.3	町
町	100.0	75.0	4.6	9.9	10.5	43.8	6.4	25.5	▲ 1.4	町
町	100.0	86.5	5.4	9.0	▲ 0.8	34.3	7.2	26.6	▲ 1.3	町
町	100.0	74.2	4.7	8.4	12.6	46.2	6.2	25.8	▲ 1.7	町
町	100.0	83.4	4.7	9.4	2.5	35.2	6.9	24.6	▲ 1.2	町
町	100.0	79.2	4.5	9.9	6.5	41.2	6.7	26.8	▲ 1.3	町

5-1 令和元年度 市町民家計可処分所得【実額】

(単位：百万円)

市町名	家計可処分所得	雇業者報酬	家計の財産所得(純)	個人企業所得	経常移転(純)	現物社会移転以外の社会給付	(控除)所得・富等に課される経常税	(控除)純社会負担	その他の経常移転(純)	市町名
県計	7,191,145	6,494,530	488,003	664,113	▲ 455,501	1,939,759	549,590	1,780,759	▲ 64,911	県計
広島市	3,261,895	3,009,848	232,445	311,758	▲ 292,156	765,020	255,442	772,834	▲ 28,901	広島市
呉市	547,731	488,697	35,508	45,292	▲ 21,765	179,939	40,932	155,784	▲ 4,988	呉市
竹原市	58,098	46,584	3,517	5,157	▲ 2,840	21,312	3,972	13,935	▲ 566	竹原市
三原市	216,701	184,370	13,726	18,639	▲ 34	72,431	15,578	54,829	▲ 2,059	三原市
尾道市	320,198	273,027	19,725	27,465	▲ 19	107,083	23,015	81,067	▲ 3,020	尾道市
山形市	1,136,592	1,017,450	75,882	104,921	▲ 61,661	308,533	86,123	274,019	▲ 10,053	山形市
中津市	92,469	76,857	5,537	8,027	▲ 2,048	31,921	6,499	22,587	▲ 787	中津市
三次市	119,382	103,894	7,122	10,453	▲ 2,088	39,090	8,730	31,327	▲ 1,121	三次市
原竹市	76,829	62,830	4,137	6,132	▲ 3,731	30,199	5,254	20,484	▲ 730	原竹市
広島市	64,933	54,718	4,678	5,803	▲ 265	21,125	4,686	16,094	▲ 610	広島市
日田市	467,588	443,649	32,363	43,387	▲ 51,811	111,293	37,331	121,097	▲ 4,677	日田市
安芸高田市	287,322	255,857	19,378	28,522	▲ 16,435	80,826	21,832	72,940	▲ 2,488	安芸高田市
江田町	65,083	52,381	3,592	6,247	▲ 2,862	24,047	4,472	16,127	▲ 586	江田町
府中町	52,262	46,544	2,923	4,178	▲ 1,383	21,799	3,856	18,787	▲ 539	府中町
海老原町	139,175	131,426	9,644	12,197	▲ 14,093	31,438	11,016	33,387	▲ 1,128	海老原町
熊本市	74,134	70,638	5,481	6,787	▲ 8,772	17,822	5,959	19,967	▲ 669	熊本市
坂井町	54,121	45,991	3,277	5,042	▲ 188	17,959	3,903	13,750	▲ 494	坂井町
安芸太田町	29,269	26,414	2,323	2,349	▲ 1,816	9,162	2,234	8,471	▲ 273	安芸太田町
北広島町	13,512	10,006	672	1,327	▲ 1,507	5,927	863	3,419	▲ 138	北広島町
大崎町	41,898	35,905	2,438	3,785	▲ 231	14,456	3,028	11,255	▲ 403	大崎町
上島町	15,832	11,771	818	1,313	▲ 1,930	7,261	999	4,146	▲ 185	上島町
世羅町	37,452	31,041	1,914	3,488	▲ 1,008	13,359	2,619	9,412	▲ 320	世羅町
高石町	18,667	14,631	902	1,845	▲ 1,290	7,756	1,249	5,040	▲ 177	高石町

5-2 令和元年度 市町民家計可処分所得【構成比】

(単位：%)

市町名	家計可処分所得	雇業者報酬	家計の財産所得(純)	個人企業所得	経常移転(純)	現物社会移転以外の社会給付	(控除)所得・富等に課される経常税	(控除)純社会負担	その他の経常移転(純)	市町名
県	100.0	90.3	6.8	9.2	▲ 6.3	27.0	7.6	24.8	▲ 0.9	計
島	100.0	92.3	7.1	9.6	▲ 9.0	23.5	7.8	23.7	▲ 0.9	市
原	100.0	89.2	6.5	8.3	▲ 4.0	32.9	7.5	28.4	▲ 0.9	市
竹	100.0	80.2	6.1	8.9	▲ 4.9	36.7	6.8	24.0	▲ 1.0	市
三	100.0	85.1	6.3	8.6	0.0	33.4	7.2	25.3	▲ 1.0	市
尾	100.0	85.3	6.2	8.6	0.0	33.4	7.2	25.3	▲ 0.9	市
福	100.0	89.5	6.7	9.2	▲ 5.4	27.1	7.6	24.1	▲ 0.9	市
山	100.0	83.1	6.0	8.7	▲ 2.2	34.5	7.0	24.4	▲ 0.9	市
中	100.0	87.0	6.0	8.8	▲ 1.7	32.7	7.3	26.2	▲ 0.9	市
次	100.0	81.8	5.4	8.0	▲ 4.9	39.3	6.8	26.7	▲ 1.0	市
原	100.0	84.3	7.2	8.9	▲ 0.4	32.5	7.2	24.8	▲ 0.9	市
竹	100.0	94.9	6.9	9.3	▲ 11.1	23.8	8.0	25.9	▲ 1.0	市
島	100.0	89.0	6.7	9.9	▲ 5.7	28.1	7.6	25.4	▲ 0.9	市
市	100.0	80.5	5.5	9.6	▲ 4.4	36.9	6.9	24.8	▲ 0.9	市
市	100.0	89.1	5.6	8.0	▲ 2.6	41.7	7.4	35.9	▲ 1.0	市
高	100.0	94.4	6.9	8.8	▲ 10.1	22.6	7.9	24.0	▲ 0.8	市
田	100.0	95.3	7.4	9.2	▲ 11.8	24.0	8.0	26.9	▲ 0.9	町
中	100.0	85.0	6.1	9.3	▲ 0.3	33.2	7.2	25.4	▲ 0.9	町
野	100.0	90.2	7.9	8.0	▲ 6.2	31.3	7.6	28.9	▲ 0.9	町
熊	100.0	74.1	5.0	9.8	▲ 11.2	43.9	6.4	25.3	▲ 1.0	町
坂	100.0	85.7	5.8	9.0	▲ 0.6	34.5	7.2	26.9	▲ 1.0	町
安	100.0	74.3	5.2	8.3	▲ 12.2	45.9	6.3	26.2	▲ 1.2	町
北	100.0	82.9	5.1	9.3	▲ 2.7	35.7	7.0	25.1	▲ 0.9	町
大	100.0	78.4	4.8	9.9	▲ 6.9	41.5	6.7	27.0	▲ 0.9	町
世										世
羅										羅
原										原
高										高
石										石

5-1 令和2年度 市町民家計可処分所得【実額】

(単位：百万円)

市町名	家計可処分所得	雇業者報酬	家計の財産所得(純)	個人企業所得	経常移転(純)	現物社会移転以外の社会給付	(控除)所得・富等に課される経常税	(控除)純社会負担	その他の経常移転(純)	市町名
県計	7,539,645	6,400,808	482,567	695,053	▲ 38,782	1,968,073	546,572	1,765,848	305,565	県計
広島市	3,408,042	2,959,440	231,551	328,790	▲ 111,740	778,507	253,854	766,233	129,840	広島市
呉市	564,138	473,974	34,278	46,241	9,646	179,701	39,991	153,532	23,467	呉市
竹原市	60,384	45,509	3,358	5,122	6,395	21,693	3,894	14,022	2,617	竹原市
三尾市	227,951	181,718	13,461	19,427	13,345	73,198	15,478	54,324	9,949	三尾市
福山市	333,619	266,990	19,088	28,284	19,257	107,080	22,672	79,508	14,357	福山市
府中市	1,217,731	1,025,518	75,849	110,355	6,009	316,591	87,392	274,129	50,939	府中市
三次市	94,908	73,801	5,268	8,144	7,695	31,695	6,290	21,914	4,204	三次市
原竹市	125,082	101,738	6,906	10,906	5,532	39,162	8,622	30,602	5,594	原竹市
大東市	80,873	61,740	4,037	6,289	8,808	30,434	5,198	20,163	3,734	大東市
廿日市	67,258	53,098	4,586	5,952	3,622	21,001	4,590	15,668	2,878	廿日市
安芸高田市	494,877	440,048	32,083	45,679	▲ 22,933	114,184	37,345	121,072	21,301	安芸高田市
江田町	300,545	250,529	18,930	29,874	1,212	82,730	21,589	72,551	12,622	江田町
府中町	67,740	50,821	3,447	6,465	7,007	24,196	4,380	15,733	2,925	府中町
海田町	54,274	45,629	2,814	4,258	1,573	21,705	3,801	18,702	2,371	海田町
熊野町	144,481	128,911	9,395	12,656	▲ 6,481	32,355	10,888	33,594	5,645	熊野町
坂町	77,488	69,476	5,463	7,006	▲ 4,457	18,144	5,910	19,941	3,250	坂町
安芸太田町	56,333	44,715	3,146	5,170	3,301	18,132	3,825	13,538	2,532	安芸太田町
北広島町	31,168	26,486	2,365	2,429	▲ 112	9,169	2,256	8,419	1,393	北広島町
大崎町	14,192	9,861	647	1,350	2,334	5,918	855	3,353	624	大崎町
世羅町	43,961	35,186	2,375	3,924	2,475	14,586	2,992	11,069	1,951	世羅町
高石町	16,374	11,373	792	1,328	2,882	7,012	973	3,924	767	高石町
	38,781	30,067	1,854	3,528	3,332	13,231	2,557	9,028	1,686	
	19,445	14,178	875	1,877	2,515	7,649	1,221	4,831	919	

5-2 令和2年度 市町民家計可処分所得【構成比】

(単位：%)

市町名	家計可処分所得	雇業者報酬	家計の財産所得(純)	個人企業所得	経常移転(純)	現物社会移転以外の社会給付	(控除)所得・富等に課される経常税	(控除)純社会負担	その他の経常移転(純)	市町名
県	100.0	84.9	6.4	9.2	▲ 0.5	26.1	7.2	23.4	4.1	計
島	100.0	86.8	6.8	9.6	▲ 3.3	22.8	7.4	22.5	3.8	市
市	100.0	84.0	6.1	8.2	1.7	31.9	7.1	27.2	4.2	市
市	100.0	75.4	5.6	8.5	10.6	35.9	6.4	23.2	4.3	市
市	100.0	79.7	5.9	8.5	5.9	32.1	6.8	23.8	4.4	市
市	100.0	80.0	5.7	8.5	5.8	32.1	6.8	23.8	4.3	市
市	100.0	84.2	6.2	9.1	0.5	26.0	7.2	22.5	4.2	市
市	100.0	77.8	5.6	8.6	8.1	33.4	6.6	23.1	4.4	市
市	100.0	81.3	5.5	8.7	4.4	31.3	6.9	24.5	4.5	市
市	100.0	76.3	5.0	7.8	10.9	37.6	6.4	24.9	4.6	市
市	100.0	78.9	6.8	8.8	5.4	31.2	6.8	23.3	4.3	市
市	100.0	88.9	6.5	9.2	▲ 4.6	23.1	7.5	24.5	4.3	市
市	100.0	83.4	6.3	9.9	0.4	27.5	7.2	24.1	4.2	市
市	100.0	75.0	5.1	9.5	10.3	35.7	6.5	23.2	4.3	市
市	100.0	84.1	5.2	7.8	2.9	40.0	7.0	34.5	4.4	市
町	100.0	89.2	6.5	8.8	▲ 4.5	22.4	7.5	23.3	3.9	町
町	100.0	89.7	7.1	9.0	▲ 5.8	23.4	7.6	25.7	4.2	町
町	100.0	79.4	5.6	9.2	5.9	32.2	6.8	24.0	4.5	町
町	100.0	85.0	7.6	7.8	▲ 0.4	29.4	7.2	27.0	4.5	町
町	100.0	69.5	4.6	9.5	16.4	41.7	6.0	23.6	4.4	町
町	100.0	80.0	5.4	8.9	5.6	33.2	6.8	25.2	4.4	町
町	100.0	69.5	4.8	8.1	17.6	42.8	5.9	24.0	4.7	町
町	100.0	77.5	4.8	9.1	8.6	34.1	6.6	23.3	4.3	町
町	100.0	72.9	4.5	9.7	12.9	39.3	6.3	24.8	4.7	町

5-1 令和3年度 市町民家計可処分所得【実額】

(単位：百万円)

市町名	家計可処分所得	雇業者報酬	家計の財産所得(純)	個人企業所得	経常移転(純)	現物社会移転以外の社会給付	(控除)所得・富等に課される経常税	(控除)純社会負担	その他の経常移転(純)	市町名
県計	7,393,184	6,536,672	501,391	682,962	▲ 327,840	2,049,351	568,864	1,794,140	▲ 14,187	県
広島市	3,366,415	3,038,886	239,955	324,287	▲ 236,713	817,083	265,469	780,948	▲ 7,380	広島市
呉市	547,057	480,301	35,647	44,666	▲ 13,557	184,988	41,304	156,205	▲ 1,035	呉市
竹原市	58,062	45,712	3,450	4,876	4,024	21,894	3,981	13,769	▲ 120	竹原市
原市	220,601	184,002	13,805	18,550	4,244	74,956	15,941	54,379	▲ 392	原市
三尾市	322,933	269,849	19,824	27,370	5,891	109,568	23,359	79,689	▲ 629	三尾市
福山市	1,180,299	1,033,416	77,614	108,817	▲ 39,548	330,643	89,875	278,622	▲ 1,694	福山市
府中市	92,313	75,346	5,491	7,759	3,718	32,449	6,527	22,106	▲ 98	府中市
三次市	122,544	103,389	7,381	10,969	804	40,293	8,969	30,327	▲ 193	三次市
原竹市	78,203	62,395	4,223	6,055	5,530	31,357	5,354	20,370	▲ 103	原竹市
大東市	65,652	54,522	4,466	5,743	921	22,291	4,769	16,477	▲ 124	大東市
廿日市	490,815	454,701	34,621	46,046	▲ 44,553	121,844	39,444	125,788	▲ 1,165	廿日市
安芸高田市	294,234	255,323	19,727	29,108	▲ 9,924	85,520	22,410	72,632	▲ 403	安芸高田市
江田町	66,153	51,723	3,660	6,301	4,469	24,748	4,545	15,646	▲ 89	江田町
府中町	51,548	45,051	2,982	4,142	▲ 627	21,791	3,844	18,440	▲ 134	府中町
海田町	145,371	134,492	10,274	12,592	▲ 11,986	33,656	11,594	33,882	▲ 167	海田町
熊野町	76,332	71,653	5,646	6,811	▲ 7,778	18,808	6,197	20,260	▲ 129	熊野町
坂町	55,449	46,156	3,449	4,978	866	18,749	4,021	13,792	▲ 70	坂町
安芸太田町	31,052	27,932	2,289	2,347	▲ 1,517	9,433	2,400	8,508	▲ 42	安芸太田町
北広島町	13,477	9,722	672	1,299	1,784	6,000	862	3,323	▲ 32	北広島町
大崎上島町	42,663	35,773	2,465	3,773	652	15,115	3,095	11,287	▲ 80	大崎上島町
世羅町	15,671	11,471	829	1,270	2,101	7,055	1,000	3,907	▲ 48	世羅町
石高町	37,757	30,604	1,975	3,361	1,816	13,464	2,648	8,960	▲ 40	石高町
神原町	18,584	14,252	944	1,844	1,543	7,645	1,256	4,824	▲ 22	神原町

5-2 令和3年度 市町民家計可処分所得【構成比】

(単位：%)

市町名	家計可処分所得	雇業者報酬	家計の財産所得(純)	個人企業所得	経常移転(純)	現物社会移転以外の社会給付	(控除)所得・富等に課される経常税	(控除)純社会負担	その他の経常移転(純)	市町名
県	100.0	88.4	6.8	9.2	▲ 4.4	27.7	7.7	24.3	▲ 0.2	計
島	100.0	90.3	7.1	9.6	▲ 7.0	24.3	7.9	23.2	▲ 0.2	市
原	100.0	87.8	6.5	8.2	▲ 2.5	33.8	7.6	28.6	▲ 0.2	市
竹	100.0	78.7	5.9	8.4	6.9	37.7	6.9	23.7	▲ 0.2	市
三尾	100.0	83.4	6.3	8.4	1.9	34.0	7.2	24.7	▲ 0.2	市
山	100.0	83.6	6.1	8.5	1.8	33.9	7.2	24.7	▲ 0.2	市
中	100.0	87.6	6.6	9.2	▲ 3.4	28.0	7.6	23.6	▲ 0.1	市
次	100.0	81.6	5.9	8.4	4.0	35.2	7.1	23.9	▲ 0.1	市
原	100.0	84.4	6.0	9.0	0.7	32.9	7.3	24.7	▲ 0.2	市
竹	100.0	79.8	5.4	7.7	7.1	40.1	6.8	26.0	▲ 0.1	市
島	100.0	83.0	6.8	8.7	1.4	34.0	7.3	25.1	▲ 0.2	市
市	100.0	92.6	7.1	9.4	▲ 9.1	24.8	8.0	25.6	▲ 0.2	市
日	100.0	86.8	6.7	9.9	▲ 3.4	29.1	7.6	24.7	▲ 0.1	市
高	100.0	78.2	5.5	9.5	6.8	37.4	6.9	23.7	▲ 0.1	市
田	100.0	87.4	5.8	8.0	▲ 1.2	42.3	7.5	35.8	▲ 0.3	市
中	100.0	92.5	7.1	8.7	▲ 8.2	23.2	8.0	23.3	▲ 0.1	町
野	100.0	93.9	7.4	8.9	▲ 10.2	24.6	8.1	26.5	▲ 0.2	町
熊	100.0	83.2	6.2	9.0	1.6	33.8	7.3	24.9	▲ 0.1	町
坂	100.0	90.0	7.4	7.6	▲ 4.9	30.4	7.7	27.4	▲ 0.1	町
太	100.0	72.1	5.0	9.6	13.2	44.5	6.4	24.7	▲ 0.2	町
島	100.0	83.9	5.8	8.8	1.5	35.4	7.3	26.5	▲ 0.2	町
上	100.0	73.2	5.3	8.1	13.4	45.0	6.4	24.9	▲ 0.3	町
世	100.0	81.1	5.2	8.9	4.8	35.7	7.0	23.7	▲ 0.1	町
石	100.0	76.7	5.1	9.9	8.3	41.1	6.8	26.0	▲ 0.1	町

5-1 令和4年度 市町民家計可処分所得【実額】

(単位：百万円)

市町名	家計可処分所得	雇業者報酬	家計の財産所得(純)	個人企業所得	経常移転(純)	現物社会移転以外の社会給付	(控除)所得・富等に課される経常税	(控除)純社会負担	その他の経常移転(純)	市町名
県計	7,545,554	6,777,841	493,272	675,584	▲ 401,142	1,990,129	568,103	1,826,949	3,781	県
広島市	3,441,433	3,151,117	235,968	321,691	▲ 267,343	791,396	265,137	794,416	815	広島市
呉市	551,563	493,136	34,614	42,825	▲ 19,012	179,007	40,790	157,527	298	呉市
竹原市	57,990	46,420	3,342	4,681	3,548	21,141	3,892	13,732	32	竹原市
三尾市	223,970	190,776	13,509	18,101	3,585	73,156	15,898	55,835	162	三尾市
福山市	328,212	279,478	19,375	27,069	2,290	107,632	23,300	82,230	188	福山市
府中市	1,212,903	1,079,692	77,107	109,016	▲ 52,913	321,430	90,492	284,871	1,021	府中市
三次市	93,140	77,415	5,335	7,537	2,854	31,914	6,455	22,708	101	三次市
原竹市	123,915	106,243	7,166	10,901	▲ 395	39,354	8,887	30,966	103	原竹市
大庄市	78,026	62,992	4,105	6,029	4,901	29,979	5,228	19,936	85	大庄市
東広島市	66,697	56,335	4,485	5,525	351	20,986	4,743	15,936	44	東広島市
廿日市	503,382	473,777	34,229	45,349	▲ 49,973	117,386	39,559	127,987	186	廿日市
安芸高田市	301,206	264,657	19,469	29,235	▲ 12,154	84,768	22,402	74,791	271	安芸高田市
江田町	65,980	52,107	3,504	6,274	4,095	23,771	4,424	15,314	62	江田町
府中町	51,634	45,975	2,888	4,073	▲ 1,301	20,960	3,784	18,492	15	府中町
海田町	149,326	140,750	10,118	12,224	▲ 13,766	33,623	11,659	35,871	142	海田町
熊野町	79,449	75,995	5,686	6,662	▲ 8,894	18,320	6,316	20,957	59	熊野町
坂田町	56,838	48,256	3,403	4,868	▲ 312	18,435	4,041	14,144	62	坂田町
安芸太田町	31,594	29,135	2,299	2,212	▲ 2,052	9,122	2,405	8,802	33	安芸太田町
北広島市	13,395	9,884	646	1,258	1,608	5,765	843	3,320	6	北広島市
大崎町	42,672	36,342	2,401	3,744	185	14,532	3,037	11,337	27	大崎町
上島町	15,773	11,849	810	1,225	1,889	6,770	993	3,892	4	上島町
世羅町	37,700	30,951	1,894	3,243	1,611	13,265	2,580	9,116	42	世羅町
石高町	18,757	14,560	919	1,846	1,433	7,419	1,238	4,769	22	石高町

5-2 令和4年度 市町民家計可処分所得【構成比】

(単位：%)

市町名	家計可処分所得	雇業者報酬	家計の財産所得(純)	個人企業所得	経常移転(純)	現物社会移転以外の社会給付	(控除)所得・富等に課される経常税	(控除)純社会負担	その他の経常移転(純)	市町名
県	100.0	89.8	6.5	9.0	▲ 5.3	26.4	7.5	24.2	0.1	計
島	100.0	91.6	6.9	9.3	▲ 7.8	23.0	7.7	23.1	0.0	市
原	100.0	89.4	6.3	7.8	▲ 3.4	32.5	7.4	28.6	0.1	市
竹	100.0	80.0	5.8	8.1	6.1	36.5	6.7	23.7	0.1	市
三尾	100.0	85.2	6.0	8.1	0.7	32.7	7.1	24.9	0.1	市
山	100.0	85.2	5.9	8.2	0.7	32.8	7.1	25.1	0.1	市
道	100.0	89.0	6.4	9.0	▲ 4.4	26.5	7.5	23.5	0.1	市
中	100.0	83.1	5.7	8.1	3.1	34.3	6.9	24.4	0.1	市
次	100.0	85.7	5.8	8.8	▲ 0.3	31.8	7.2	25.0	0.1	市
原	100.0	80.7	5.3	7.7	6.3	38.4	6.7	25.6	0.1	市
竹	100.0	84.5	6.7	8.3	0.5	31.5	7.1	23.9	0.1	市
島	100.0	94.1	6.8	9.0	▲ 9.9	23.3	7.9	25.4	0.0	市
市	100.0	87.9	6.5	9.7	▲ 4.0	28.1	7.4	24.8	0.0	市
市	100.0	79.0	5.3	9.5	6.2	36.0	6.7	23.2	0.1	市
市	100.0	89.0	5.6	7.9	▲ 2.5	40.6	7.3	35.8	0.0	市
市	100.0	94.3	6.8	8.2	▲ 9.2	22.5	7.8	24.0	0.1	市
町	100.0	95.7	7.2	8.4	▲ 11.2	23.1	7.9	26.4	0.1	町
町	100.0	84.9	6.0	8.6	0.5	32.4	7.1	24.9	0.1	町
町	100.0	92.2	7.3	7.0	▲ 6.5	28.9	7.6	27.9	0.1	町
町	100.0	73.8	4.8	9.4	12.0	43.0	6.3	24.8	0.0	町
町	100.0	85.2	5.6	8.8	0.4	34.1	7.1	26.6	0.1	町
町	100.0	75.1	5.1	7.8	12.0	42.9	6.3	24.7	0.0	町
町	100.0	82.1	5.0	8.6	4.3	35.2	6.8	24.2	0.1	町
町	100.0	77.6	4.9	9.8	7.6	39.6	6.6	25.4	0.1	町

5-1 令和5年度 市町民家計可処分所得【実額】

(単位：百万円)

市町名	家計可処分所得	雇業者報酬	家計の財産所得(純)	個人企業所得	経常移転(純)	現物社会移転以外の社会給付	(控除)所得・富等に課される経常税	(控除)純社会負担	その他の経常移転(純)	市町名
県計	7,551,803	6,832,876	485,871	681,498	▲ 448,442	2,021,881	574,397	1,867,226	▲ 28,700	県計
広島市	3,467,396	3,193,955	234,342	327,056	▲ 287,957	811,764	269,624	817,165	▲ 12,932	広島市
呉市	543,794	490,857	33,701	42,307	▲ 23,071	177,798	40,699	158,062	▲ 2,107	呉市
竹原市	58,113	47,043	3,204	4,569	▲ 3,296	22,266	3,936	14,798	▲ 236	竹原市
三原市	221,229	190,380	13,165	18,017	▲ 333	71,810	15,908	55,358	▲ 877	三原市
尾道市	326,195	279,873	18,941	27,121	▲ 260	107,566	23,401	82,602	▲ 1,303	尾道市
福山市	1,210,822	1,085,483	75,642	110,082	▲ 60,385	325,527	91,269	290,138	▲ 4,504	福山市
府中市	91,851	77,178	5,102	7,323	▲ 2,248	33,418	6,433	24,395	▲ 342	府中市
三次市	123,113	106,388	6,943	10,786	▲ 1,004	39,517	8,911	31,124	▲ 486	三次市
原竹市	76,581	62,245	3,905	5,879	▲ 4,551	29,848	5,172	19,820	▲ 305	原竹市
広島市	66,128	56,364	4,344	5,421	▲ 1	21,137	4,748	16,128	▲ 261	広島市
日田市	502,931	477,478	33,373	46,040	▲ 53,960	123,090	39,983	134,944	▲ 2,123	日田市
安芸高田市	301,831	266,497	19,171	29,621	▲ 13,458	86,075	22,637	75,784	▲ 1,112	安芸高田市
江田町	65,348	51,732	3,382	6,274	▲ 3,961	23,795	4,407	15,183	▲ 244	江田町
島中町	50,901	45,460	2,817	4,121	▲ 1,497	20,572	3,762	18,084	▲ 222	島中町
中野町	149,177	142,065	10,035	12,026	▲ 14,948	33,377	11,784	36,043	▲ 498	中野町
海田町	81,265	78,556	5,750	6,654	▲ 9,696	18,824	6,531	21,687	▲ 302	海田町
熊野町	57,378	49,212	3,393	4,869	▲ 96	18,529	4,126	14,284	▲ 214	熊野町
坂田町	31,541	29,389	2,272	2,220	▲ 2,341	9,186	2,433	8,974	▲ 120	坂田町
安芸太田町	13,198	9,830	625	1,243	▲ 1,500	5,696	840	3,299	▲ 56	安芸太田町
北広島町	42,162	36,095	2,307	3,716	▲ 43	14,555	3,024	11,314	▲ 174	北広島町
大崎町	15,356	11,696	2,773	1,206	1,682	6,617	982	3,881	▲ 72	大崎町
世羅町	37,188	30,761	1,825	3,190	1,412	13,444	2,569	9,326	▲ 136	世羅町
石高町	18,306	14,340	859	1,757	1,350	7,473	1,217	4,832	▲ 73	石高町

5-2 令和5年度 市町民家計可処分所得【構成比】

(単位：%)

市町名	家計可処分所得	雇業者報酬	家計の財産所得(純)	個人企業所得	経常移転(純)	現物社会移転以外の社会給付	(控除)所得・富等に課される経常税	(控除)純社会負担	その他の経常移転(純)	市町名
県	100.0	90.5	6.4	9.0	▲ 5.9	26.8	7.6	24.7	▲ 0.4	計
島	100.0	92.1	6.8	9.4	▲ 8.3	23.4	7.8	23.6	▲ 0.4	市
原	100.0	90.3	6.2	7.8	▲ 4.2	32.7	7.5	29.1	▲ 0.4	市
竹	100.0	81.0	5.5	7.9	▲ 5.7	38.3	6.8	25.5	▲ 0.4	市
三尾	100.0	86.1	6.0	8.1	▲ 0.2	32.5	7.2	25.0	▲ 0.4	市
山	100.0	85.8	5.8	8.3	▲ 0.1	33.0	7.2	25.3	▲ 0.4	市
道	100.0	89.6	6.2	9.1	▲ 5.0	26.9	7.5	24.0	▲ 0.4	市
府	100.0	84.0	5.6	8.0	▲ 2.4	36.4	7.0	26.6	▲ 0.4	市
中	100.0	86.4	5.6	8.8	▲ 0.8	32.1	7.2	25.3	▲ 0.4	市
次	100.0	81.3	5.1	7.7	▲ 5.9	39.0	6.8	25.9	▲ 0.4	市
原	100.0	85.2	6.6	8.2	0.0	32.0	7.2	24.4	▲ 0.4	市
竹	100.0	94.9	6.6	9.2	▲ 10.7	24.5	7.9	26.8	▲ 0.4	市
島	100.0	88.3	6.4	9.8	▲ 4.5	28.5	7.5	25.1	▲ 0.4	市
市	100.0	79.2	5.2	9.6	▲ 6.1	36.4	6.7	23.2	▲ 0.4	市
市	100.0	89.3	5.5	8.1	▲ 2.9	40.4	7.4	35.5	▲ 0.4	市
市	100.0	95.2	6.7	8.1	▲ 10.0	22.4	7.9	24.2	▲ 0.3	市
市	100.0	96.7	7.1	8.2	▲ 11.9	23.2	8.0	26.7	▲ 0.4	町
市	100.0	85.8	5.9	8.5	▲ 0.2	32.3	7.2	24.9	▲ 0.4	町
市	100.0	93.2	7.2	7.0	▲ 7.4	29.1	7.7	28.5	▲ 0.4	町
市	100.0	74.5	4.7	9.4	▲ 11.4	43.2	6.4	25.0	▲ 0.4	町
市	100.0	85.6	5.5	8.8	0.1	34.5	7.2	26.8	▲ 0.4	町
市	100.0	76.2	5.0	7.9	▲ 11.0	43.1	6.4	25.3	▲ 0.5	町
市	100.0	82.7	4.9	8.6	▲ 3.8	36.2	6.9	25.1	▲ 0.4	町
市	100.0	78.3	4.7	9.6	▲ 7.4	40.8	6.6	26.4	▲ 0.4	町



## 推計方法の概要

1 市町内総生産

項目	推計の考え方	主な統計・資料
1 経済活動		
(1) 農林水産業	従業者数で按分 収穫量で按分 民有林面積、特用林産物の生産量で按分 漁獲量で按分	経済センサス（総務省） 作物統計調査（農林水産省） 林務関係行政資料（農林水産局） 海面漁業生産統計調査（農林水産省）
(2) 鉱業	従業者数で按分	経済センサス（総務省）
(3) 製造業	業種別製造品出荷額等、原材料使用額等で按分	経済センサス、工業統計調査、経済構造実態調査（総務省、経済産業省、県統計課）
(4) 電気・ガス・水道・ 廃棄物処理業		
電気業		
民間企業分	固定資産配分額等で按分 所在市町に帰属・按分	関係機関照会資料、電力調査統計（資源エネルギー庁）
公営企業分	所在市町に帰属・按分	市町公営企業決算の概要（県地域政策局）
ガス業	供給戸数で按分 所在市町に帰属・按分	関係機関照会資料
水道業	市町別営業収益額、営業費用額等で按分	地方公営企業年鑑（総務省）
廃棄物処理業	従業者数で按分	経済センサス（総務省）
(5) 建設業		
建築工事	工事額の積上げ 民間資金による住宅床面積で按分	関係機関照会資料 住宅着工統計（国土交通省）
土木工事	工事額の積上げ 農地転用面積で按分	関係機関照会資料 農地の権利移動・借賃等調査（農林水産省）
修繕工事	建築・土木工事の総生産で按分	市町内総生産推計値
(6) 卸売・小売業	年間商品販売額で按分	経済センサス（総務省）
(7) 運輸・郵便業	従業者数で按分 市町別人口で按分	経済センサス（総務省） 広島県人口移動統計調査（県統計課）
(8) 宿泊・飲食サービス業	従業者数で按分	経済センサス（総務省）
(9) 情報通信業	従業者数で按分	経済センサス（総務省）
(10) 金融・保険業	従業者数で按分	経済センサス（総務省）
(11) 不動産業	家屋決定価格で按分 従業者数で按分	市町村税の概要（県総務局） 経済センサス（総務省）
(12) 専門・科学技術、 業務支援サービス業	従業者数で按分	経済センサス（総務省）
(13) 公務	従業者数で按分	経済センサス（総務省）
(14) 教育	従業者数、教職員数で按分	公立学校基本数（県教育委員会） 経済センサス（総務省）
(15) 保健衛生・社会事業	従業者数で按分	経済センサス（総務省）
(16) その他のサービス	従業者数で按分	経済センサス（総務省）
2 輸入品に課される税・関税	市町内総生産の「1 経済活動」で按分	市町内総生産推計値
3 (控除) 総資本形成に係る消費税	建設業の総生産で按分	市町内総生産推計値
4 総生産（1+2-3）		

2 市町民分配所得

項 目	推計の考え方	主な統計・資料
1 雇用者報酬		
(1) 賃金・俸給		
現金給与		
農林水産業	雇用者数で按分	市町内就業者数、市町民雇用者数推計値
その他の産業	給与所得者総所得金額で按分	市町村税の概要（県総務局）
議員歳費、役員報酬等	決算値を計上 議員数で按分 役員数で按分 就業者数で按分	地方財政状況調査関係資料（総務省） 議員名簿 市町内就業者数、市町民雇用者数推計値
(2) 雇主の社会負担		
雇主の現実社会負担	就業者数（15～64歳）で按分 児童手当交付金で按分 消防団員数で按分 退職所得の分離課税に係る調定額で按分	市町内就業者数、市町民雇用者数推計値 関係機関照会資料 消防防災年報（県危機管理監） 市町村税の概要（県総務局）
雇主の帰属社会負担	就業者数（15～64歳）で按分	市町内就業者数、市町民雇用者数推計値
2 財産所得（非企業部門）		
(1) 一般政府（地方政府等）		
県	県営住宅戸数で按分 警察機関数で按分 教職員数で按分	土木建築行政の概要（県土木建築局） 関係機関照会資料 公立学校基本数（県教育委員会）
市町・一部事務組合	決算値を計上 人口で構成市町に帰属・按分	地方財政状況調査関係資料（総務省） 広島県人口移動統計調査（県統計課）
地方社会保障基金	市町歳出総額で按分	地方財政状況調査関係資料（総務省）
(2) 家計	総所得金額で按分 商業地等の土地決定価格で按分	市町村税の概要（県総務局）
(3) 対家計民間非営利団体	従業者数で按分	経済センサス（総務省）
3 企業所得		
(1) 民間法人企業	市町内総生産で按分	市町内総生産推計値
(2) 公的企業		
非金融法人企業	決算値を計上 市町別人口で按分	関係機関照会資料 地方公営企業年鑑（総務省） 広島県人口移動統計調査（県統計課）
金融機関	従業者規模9人以下の事業所数で按分 市町別人口で按分	経済センサス（総務省） 広島県人口移動統計調査（県統計課）
(3) 個人企業		
農林水産業	個人業主数で按分	市町内就業者数、市町民雇用者数推計値
その他の産業	営業所得者・その他の所得者の総所得金額等で按分	市町村税の概要（県総務局）
4 分配所得（1 + 2 + 3）		

### 3 市町民家計可処分所得

項目	推計の考え方	主な統計・資料
1 雇用者報酬	市町民分配所得の「1 雇用者報酬」とおり	
2 家計の財産所得（純）	市町民分配所得の「2 財産所得（2）家計」とおり	
3 個人企業所得	市町民分配所得の「3 企業所得（3）個人企業」とおり	
4 経常移転（純）		
（1）現物社会移転以外の社会給付	市町別65歳以上人口で按分 国民年金給付額、厚生年金給付額で按分 国民健康保険給付額で按分 児童手当交付金で按分 消防団員数で按分 退職所得の分離課税に係る調定額で按分 就業者数で按分	国勢調査（総務省） 市区町村別年金給付状況（厚生労働省） 国民健康保険事業年報（厚生労働省） 関係機関照会資料 消防防災年報（県危機管理監） 市町村税の概要（県総務局） 市町内就業者数、市町民雇用者数推計値
（2）（控除）所得・富等に課される経常税	雇用者報酬、家計の財産所得（純）、個人企業所得の合計値で按分	市町民分配所得推計値
（3）（控除）純社会負担	就業者数（15～64歳）で按分 国民年金保険料納付月数で按分 国民健康保険保険料で按分 児童手当交付金で按分 消防団員数で按分 退職所得の分離課税に係る調定額で按分 後期高齢者医療保険者負担額で按分	市町内就業者数、市町民雇用者数推計値 国民年金保険料の納付状況（厚生労働省） 国民健康保険事業年報（厚生労働省） 関係機関照会資料 消防防災年報（県危機管理監） 市町村税の概要（県総務局） 関係機関照会資料
（4）その他の経常移転（純）	市町別人口で按分 市町別世帯数で按分	広島県人口移動統計調査（県統計課） 国勢調査（総務省）
5 家計可処分所得（1+2+3+4）		

### 4 市町内就業者数、市町民雇用者数

項目	推計の考え方	主な統計・資料
市町内就業者数、市町民雇用者数	国勢調査から従業上の地位別に推計	国勢調査（総務省）



---

資料第 1467 号

令和5年度 広島県市町民経済計算結果

令和 8年 3月発行

編 集 広 島 県 総 務 局 統 計 課

---