

毎月勤労統計調査 令和7年11月の動き（概要）

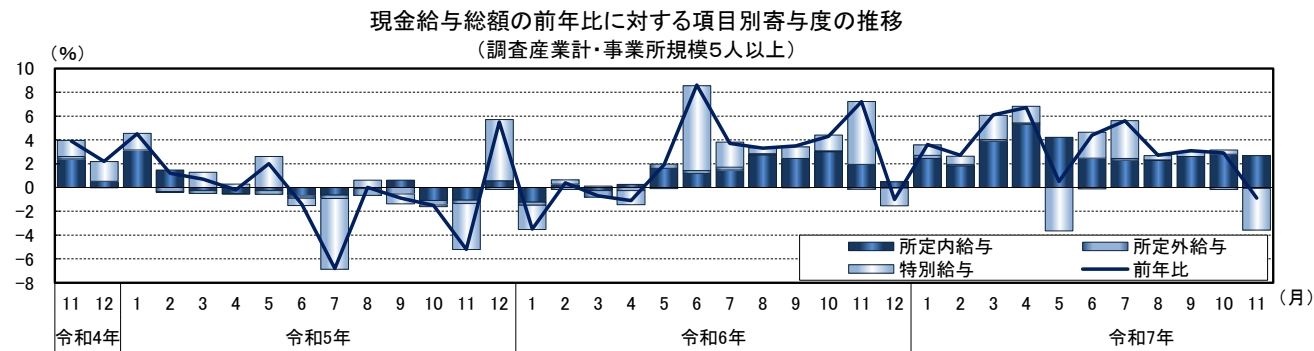
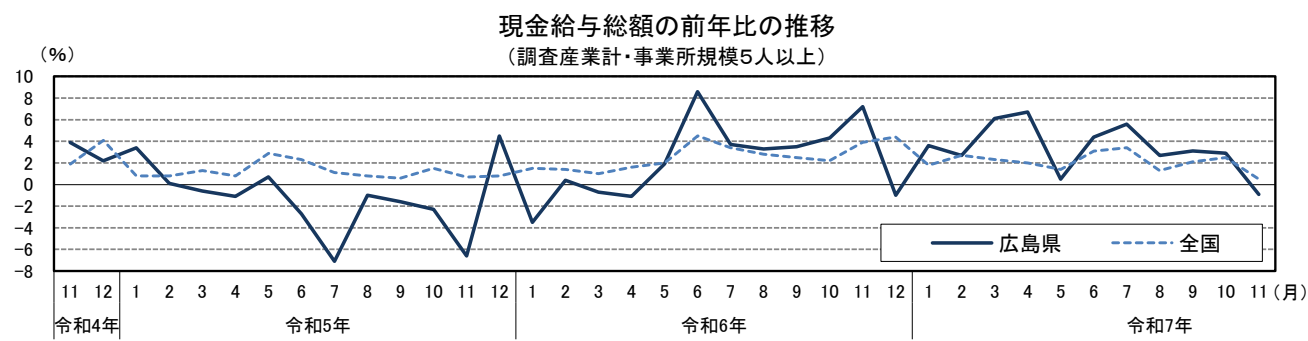
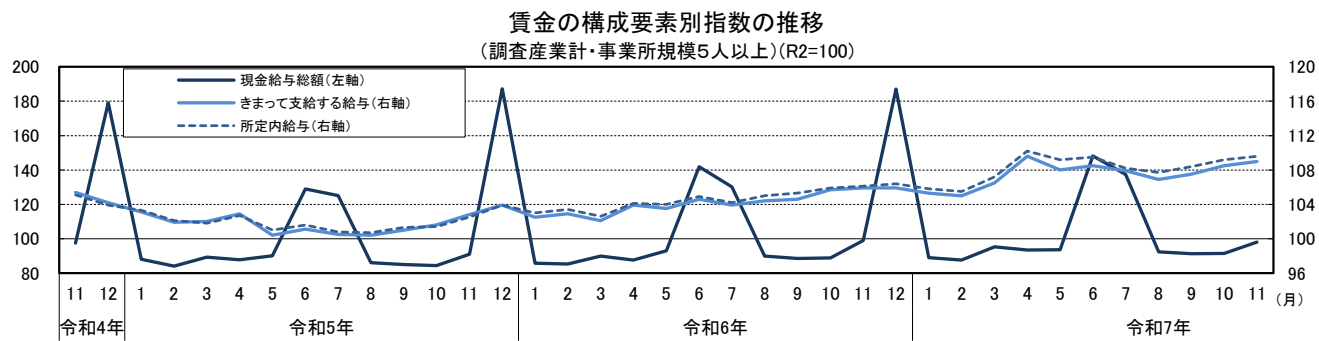
令和8年1月30日
統 計 課

1 結果概要

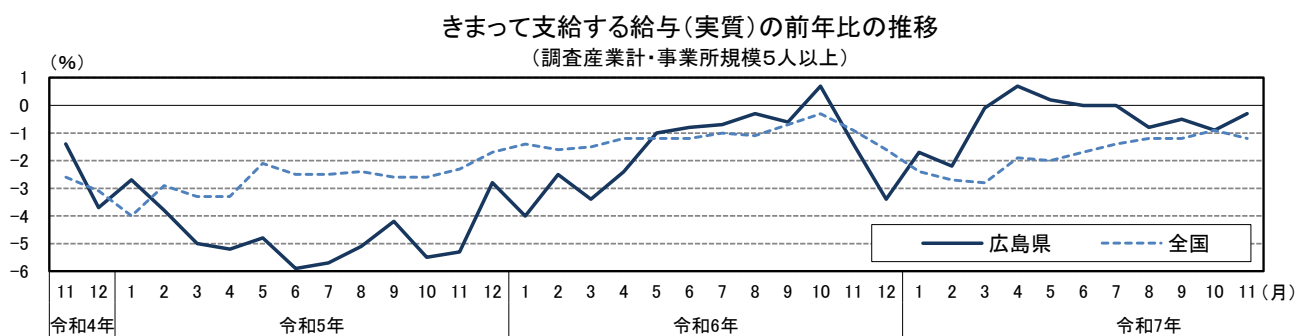
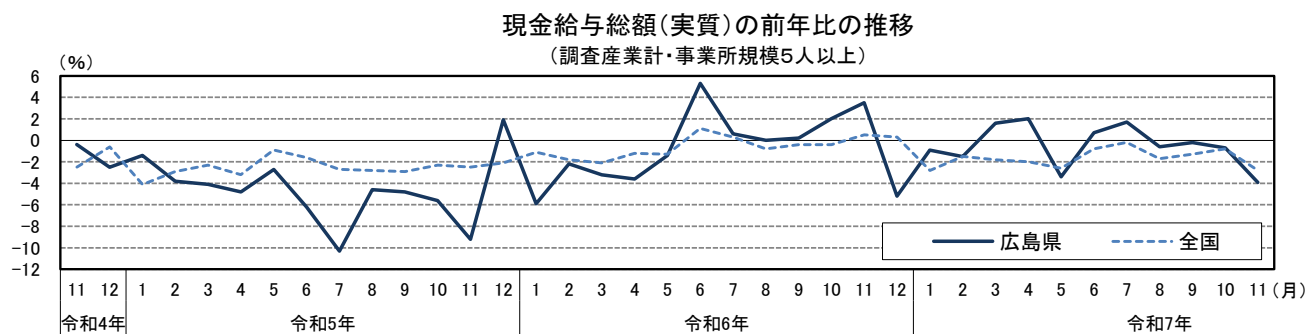
(1) 賃金の動き

○現金給与総額は、
事業所規模5人以上では、307,833円で前年比0.9%減（11か月ぶりの減少）
事業所規模30人以上では、343,515円で前年比4.7%増（11か月連続の増加）

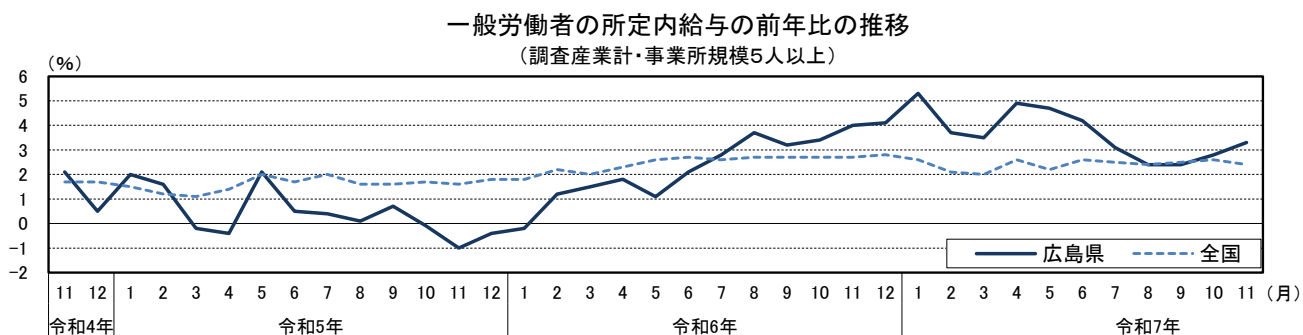
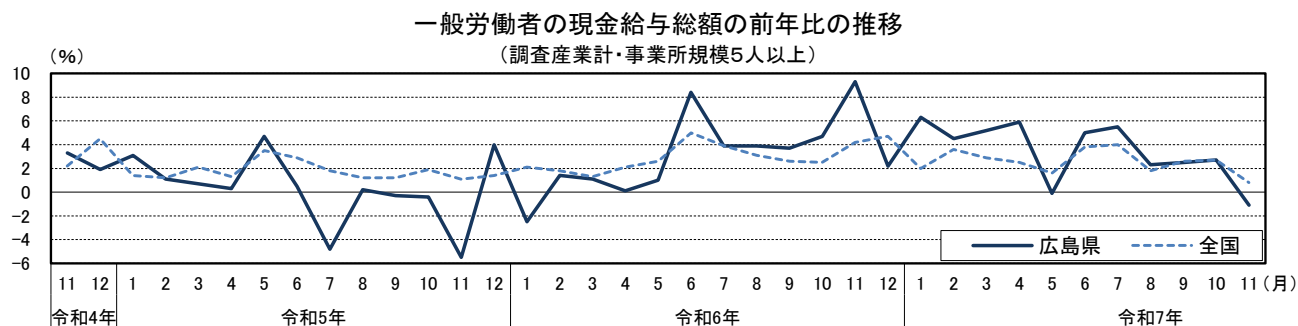
項 目	5人以上						30人以上					
	広島県			全 国			広島県			全 国		
	実 数	指 数	前年比	実 数	指 数	前年比	実 数	指 数	前年比	実 数	指 数	前年比
現金給与総額	307,833	98.0	△ 0.9	310,202	97.4	0.5	343,515	98.4	4.7	347,424	95.2	0.8
一般労働者	399,430	98.6	△ 1.1	399,997	95.9	0.8	423,863	99.6	1.8	420,882	93.3	0.9
きまって支給する給与	280,416	109.0	2.9	290,909	110.9	2.0	310,782	110.1	7.1	326,753	111.5	2.2
所定内給与	259,883	109.6	3.3	270,041	110.2	2.0	284,500	110.3	7.6	300,321	110.8	2.2
一般労働者	331,822	111.3	3.3	343,709	109.7	2.4	345,691	112.5	5.0	359,971	109.8	2.4
所定外給与	20,533	-	△ 0.8	20,868	-	1.2	26,282	-	1.6	26,432	-	1.6
特別に支払われた給与	27,417	-	△ 28.5	19,293	-	△ 17.0	32,733	-	△ 13.9	20,671	-	△ 16.9



【参考】 常用労働者（一般労働者＋パートタイム労働者）の実質賃金の動き



【参考】 一般労働者の賃金の動き



(2) 労働時間の動き

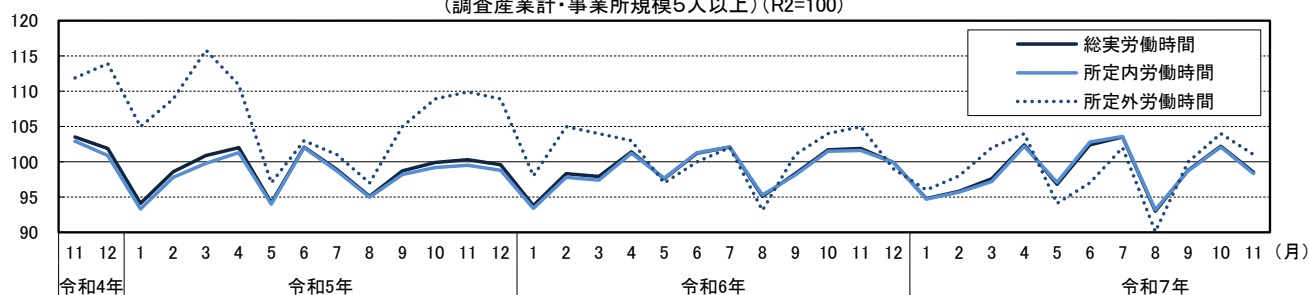
○総実労働時間は、

事業所規模5人以上では、137.2時間で前年比3.3%減（3か月ぶりの減少）

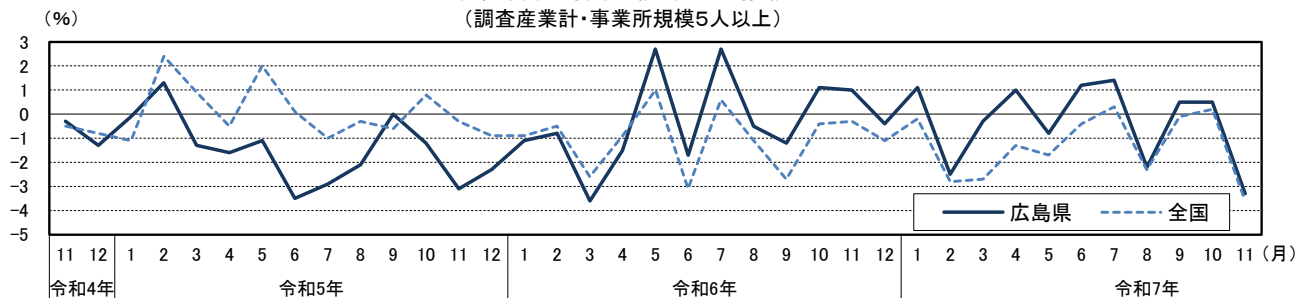
事業所規模30人以上では、143.0時間で前年比1.2%減（3か月ぶりの減少）

項 目	5人以上						30人以上					
	広島県			全 国			広島県			全 国		
	実 数	指 数	前年比	実 数	指 数	前年比	実 数	指 数	前年比	実 数	指 数	前年比
総 実 労 働 時 間	時間	(R2=100)	%	時間	(R2=100)	%	時間	(R2=100)	%	時間	(R2=100)	%
一般労働者	137.2	98.5	△ 3.3	135.2	100.1	△ 3.6	143.0	98.9	△ 1.2	141.3	100.6	△ 3.5
所定内労働時間	165.2	100.7	△ 3.5	161.2	100.5	△ 3.5	164.1	100.7	△ 4.0	160.2	100.6	△ 3.5
一般労働者	127.0	98.3	△ 3.2	125.2	99.4	△ 3.6	131.2	98.6	△ 1.3	129.5	99.9	△ 3.6
所定外労働時間	151.3	100.7	△ 3.5	147.7	99.8	△ 3.5	148.9	100.3	△ 4.2	145.4	99.8	△ 3.5
うち製造業	10.2	101.0	△ 3.8	10.0	108.7	△ 3.8	11.8	102.6	0.0	11.8	109.3	△ 2.4
一般労働者	16.3	107.9	0.0	14.3	120.2	0.8	17.7	106.0	△ 2.2	15.9	118.7	2.0
出勤日数	13.9	101.5	△ 4.1	13.5	108.9	△ 3.5	15.2	104.8	△ 2.0	14.8	109.6	△ 2.7
	日		前年差	日		前年差	日		前年差	日		前年差
	17.7	-	△ 0.6	17.5	-	△ 0.6	17.9	-	△ 0.3	17.8	-	△ 0.6

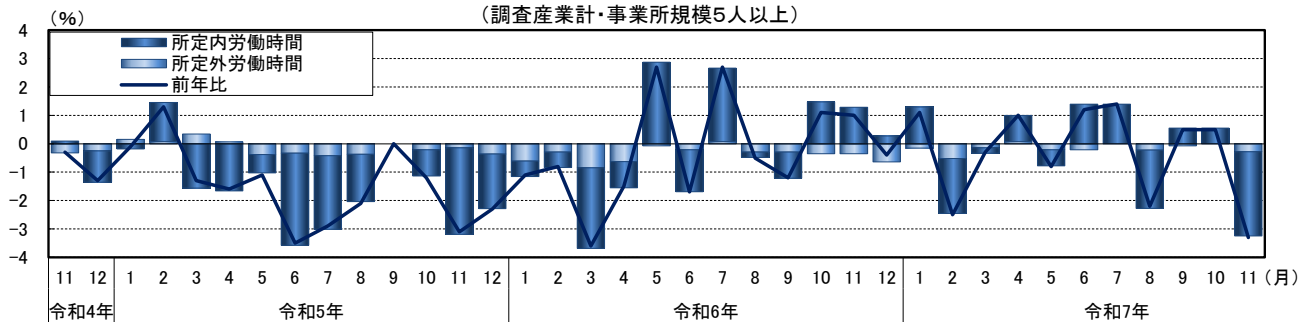
労働時間の構成要素別指数の推移
(調査産業計・事業所規模5人以上)(R2=100)



総実労働時間の前年比の推移
(調査産業計・事業所規模5人以上)

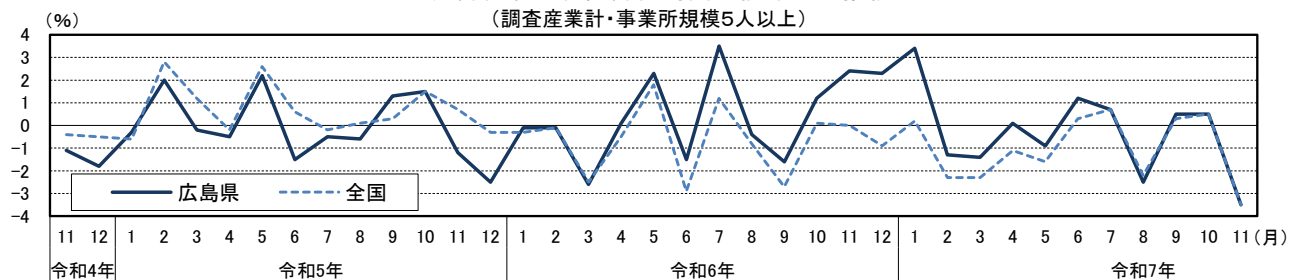


総実労働時間の前年比と構成要素別寄与度の推移
(調査産業計・事業所規模5人以上)

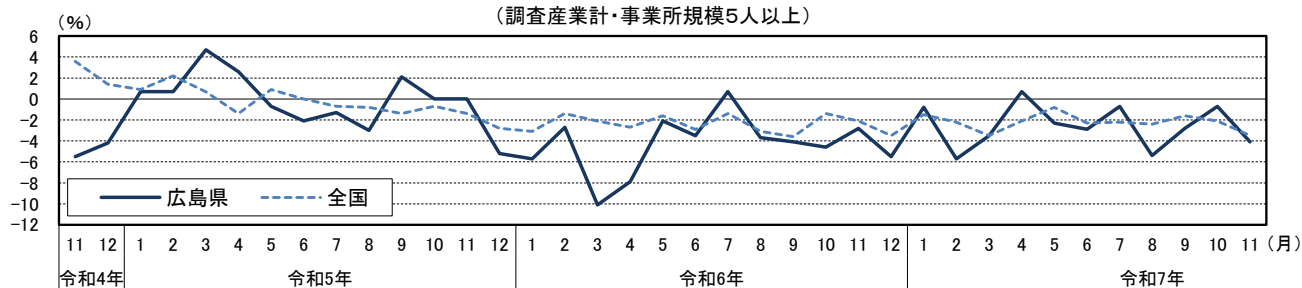


【参考】一般労働者の労働時間の動き

一般労働者の総実労働時間の前年比の推移
(調査産業計・事業所規模5人以上)



一般労働者の所定外労働時間の前年比の推移
(調査産業計・事業所規模5人以上)



(3) 雇用の動き

○常用労働者数は、

事業所規模 5 人以上では、1,087,206 人で前年比 2.2%減 (10 か月連続の減少)

事業所規模 30 人以上では、650,536 人で前年比 4.4%減 (20 か月連続の減少)

○一般労働者数は、

事業所規模 5 人以上では、744,997 人で前年比 3.2%減 (14 か月連続の減少)

事業所規模 30 人以上では、477,353 人で前年比 2.3%減 (23 か月連続の減少)

○パートタイム労働者数は、

事業所規模 5 人以上では、342,209 人で前年比 0.2%減 (10 か月連続の減少)

事業所規模 30 人以上では、173,183 人で前年比 9.9%減 (10 か月連続の減少)

項 目	5人以上						30人以上					
	広 島 県			全 国			広 島 県			全 国		
	実 数	指 数	前年比	実 数	指 数	前年比	実 数	指 数	前年比	実 数	指 数	前年比
常 用 労 働 者 数	1,087,206	100.7	△ 2.2	51,848	106.4	1.2	650,536	98.2	△ 4.4	31,426	102.9	0.9
一 般 労 働 者	744,997	97.1	△ 3.2	35,586	106.1	0.9	477,353	94.4	△ 2.3	23,541	103.1	0.7
パートタイム労働者	342,209	108.5	△ 0.2	16,261	107.2	2.0	173,183	108.7	△ 9.9	7,885	102.2	1.2

常用雇用の構成要素別指数の推移
(調査産業計・事業所規模5人以上)(R2=100)

