

# 特殊詐欺

令和7年12月末現在

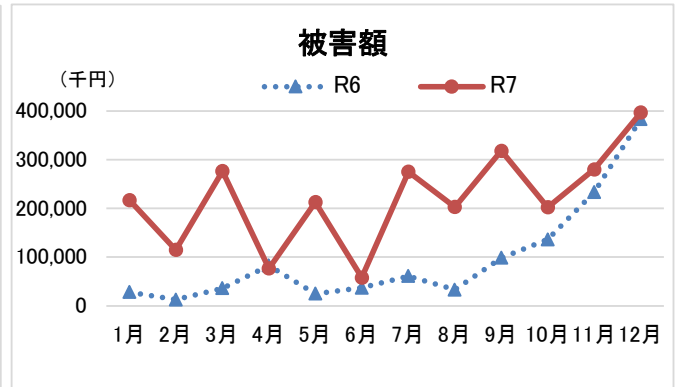
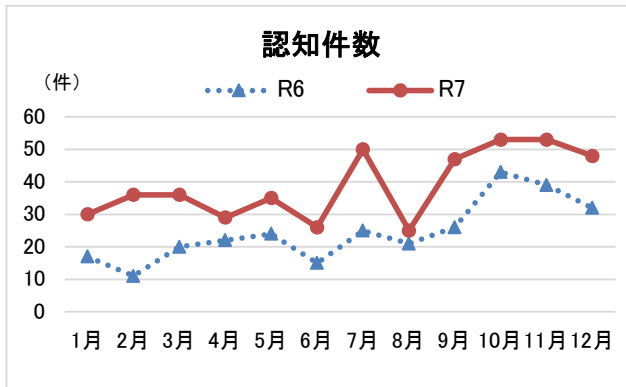
※暫定値

認知件数 468件 被害総額 約26億3,202万円

## 被害概況

被害額の単位: 千円

区 分		同月末計	1月	2月	3月	4月	5月	6月	7月	8月	9月	10月	11月	12月
件数	R6年	295	17	11	20	22	24	15	25	21	26	43	39	32
	R7年	468	30	36	36	29	35	26	50	25	47	53	53	48
	増減	173	13	25	16	7	11	11	25	4	21	10	14	16
被害額	R6年	1,166,779	28,362	12,613	35,946	82,819	24,957	37,090	60,862	33,061	98,495	136,215	233,008	383,351
	R7年	2,632,019	217,026	114,874	276,530	76,816	212,908	57,922	275,164	202,945	318,351	202,467	280,170	396,846
	増減	1,465,240	188,664	102,261	240,584	-6,003	187,951	20,832	214,302	169,884	219,856	66,252	47,162	13,495



## 手口別の被害状況

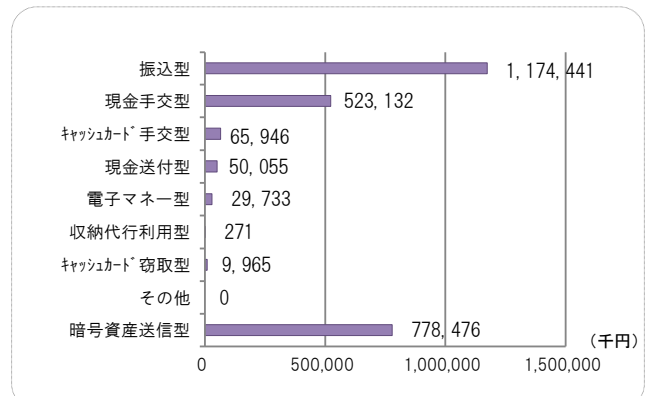
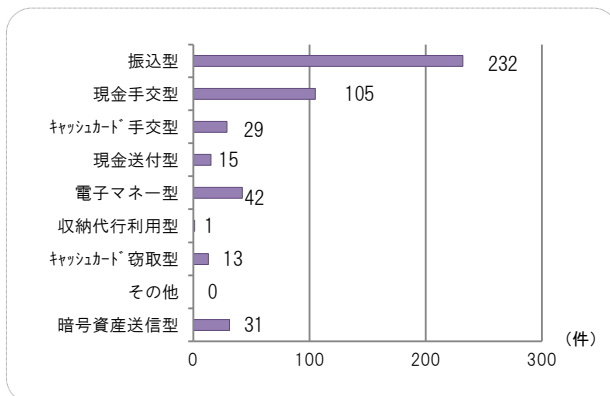
被害額の単位: 千円

区 分		合計	1月	2月	3月	4月	5月	6月	7月	8月	9月	10月	11月	12月
オレオレ詐欺	件 数	283	10	15	19	19	27	11	27	15	31	33	40	36
	被害額	2,153,447	184,091	80,002	27,360	63,240	205,836	35,094	249,954	190,724	282,694	173,438	271,164	389,850
預貯金詐欺	件 数	17	2	2	2	1			1		1	5	1	2
	被害額	26,147	3,500	2,500	3,590	2,081			1,350		990	8,900	2,165	1,071
架空料金請求詐欺	件 数	122	12	14	10	6	7	11	14	7	12	11	10	8
	被害額	406,108	22,747	28,400	240,611	10,043	3,757	20,945	13,723	5,836	32,988	17,820	4,539	4,699
還付金詐欺	件 数	16	5	1	1	2			5		1	1		
	被害額	16,741	3,879	499	499	1,447			9,419		499	499		
融資保証金詐欺	件 数	10		3	2	1		2		1	1			
	被害額	10,371		2,648	1,570	5		883		5,085	180			
金融商品詐欺	件 数	0												
	被害額	0												
ギャンブル詐欺	件 数	1		1										
	被害額	825		825										
交際あっせん詐欺	件 数	4	1				1					1		1
	被害額	7,195	2,809				3,315					165		906
その他の特殊詐欺	件 数	2			1									1
	被害額	1,220			900									320
キャッシュカード詐欺盗	件 数	13			1			2	3	2	1	2	2	
	被害額	9,965			2,000			1,000	718	1,300	1,000	1,645	2,302	

## 犯人への現金交付方法別

(件数)

(金額)



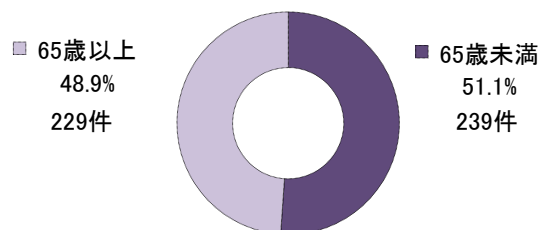
## 市町別の被害状況

市町	R7.12末		R6.12末		増減	
	認知件数	被害額(千円)	認知件数	被害額(千円)	認知件数	被害額(千円)
広島市	218	1,235,692	126	563,526	92	672,165
中区	14	53,512	11	27,709	3	25,803
東区	36	236,844	20	85,250	16	151,594
南区	54	440,658	30	94,171	24	346,487
西区	34	148,170	17	93,263	17	54,907
安佐南区	32	105,998	19	134,299	13	-28,301
安佐北区	12	38,057	7	37,380	5	677
安芸区	11	59,827	5	30,739	6	29,088
佐伯区	25	152,626	17	60,715	8	91,911
呉市	32	302,989	38	81,548	-6	221,441
竹原市	4	19,145	3	20,999	1	-1,854
三原市	10	83,248	7	17,734	3	65,514
尾道市	12	41,755	10	15,694	2	26,061
福山市	114	543,030	41	251,025	73	292,005
府中市	3	1,970	2	3,500	1	-1530
三次市	4	2,583	3	290	1	2293
庄原市	7	41,129	4	4,950	3	36179
大竹市	2	6,500	4	3,902	-2	2598
東広島市	22	58,016	16	101,537	6	-43,521
廿日市市	3	40,900	7	24,276	-4	16,624
安芸高田市	0	0	1	499	-1	-499
江田島市	5	5,346	2	260	3	5,086
府中町	8	57,255	13	15,874	-5	41,381
海田町	13	98,130	6	14,109	7	84,021
熊野町	4	2,165	2	19,085	2	-16,920
坂町	3	74,614	2	6,420	1	68,194
安芸太田町	0	0	0	0	0	0
北広島町	0	0	2	1,079	-2	-1079
大崎上島町	0	0	1	15,630	-1	-15630
世羅町	0	0	1	318	-1	-318
神石高原町	1	482	1	3,000	0	-2518
県外	3	17,070	3	1,524	0	15,546

※ 被害者の住居地を基にした数値になりますので、管轄する警察署の数値と異なる場合があります。

## 高齢者の被害状況

件数



被害額

