

令和 7 年度版

広島県税務統計要覧

第 69 号

広島県総務局税務課

は し が き

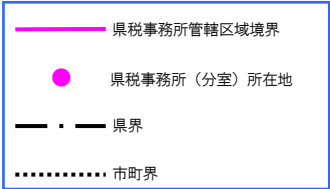
この広島県税務統計要覧は、令和6年度における県税の賦課徴収の実績を中心に、
県税の概要をまとめたものです。

今後の事務の参考として、また、県税及び県財政を理解する上での一助として
広く御活用していただければ幸いと存じます。

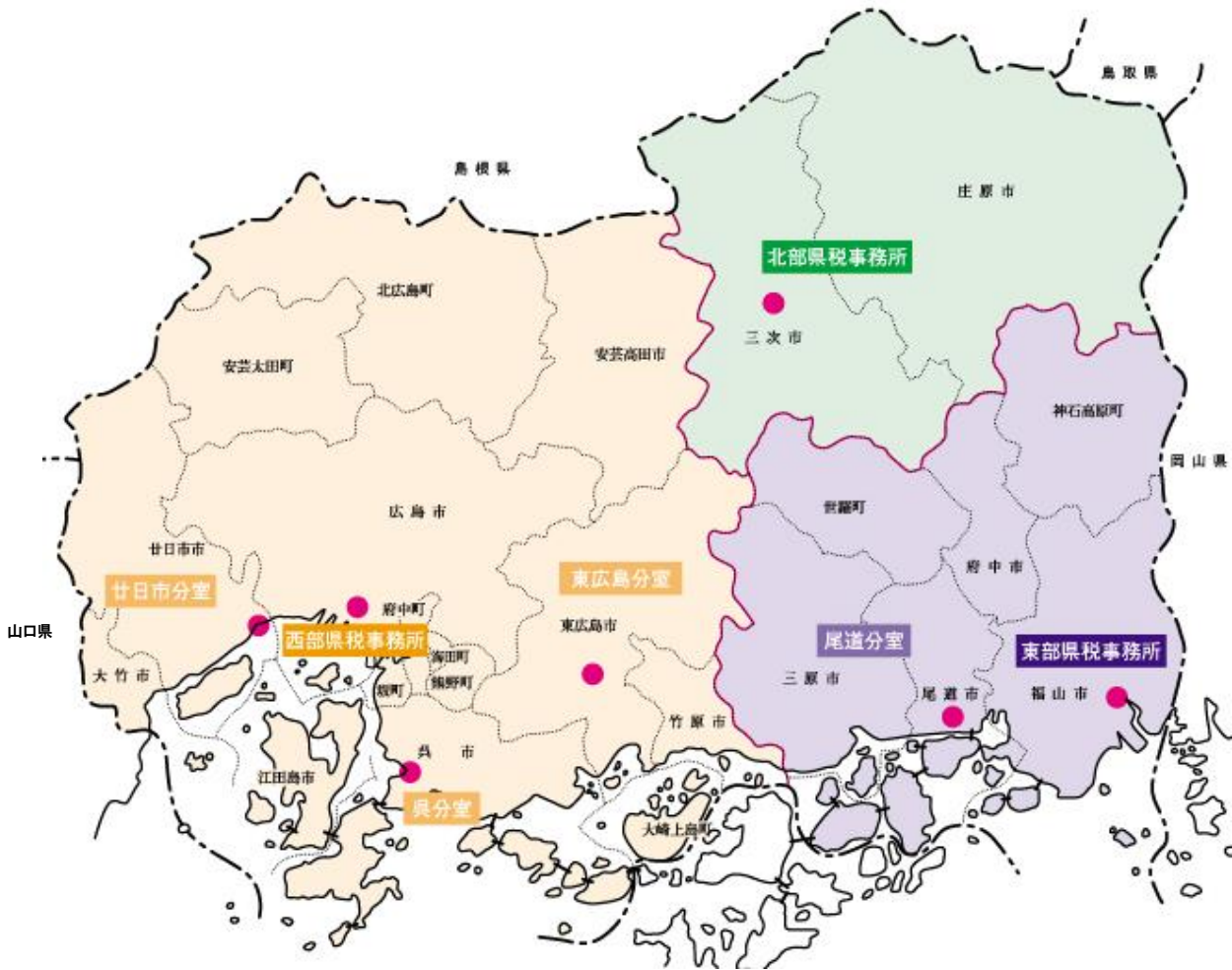
令和8年1月

(注) 一部の表で、端数処理の関係により、積み上げ数値と総額等が異なる場合があります。

県税事務所管轄区域図



（令和7年4月1日現在）



令和6年度広島県税務統計要覧

目次

県 財 政

1	令和6年度一般会計予算額及び決算額	1
(1)	歳入	1
(2)	歳出	1
2	一般会計決算額の累計比較	2
3	県税の税目別収入額の構成比及び伸長率の推移	4
4	令和7年度一般会計歳入歳出当初予算	8
(1)	歳入	8
(2)	歳出	8
5	令和7年度県税及び地方譲与税当初予算	10

令和6年度県税収入決算状況

1	概況	13
2	県税収入予算額と決算額	17
3	県税調定収入累年比較	18
4	税目別収入状況	20
(1)	総括	20
(2)	現年課税分	22
(3)	滞納繰越分	24
5	県税事務所別収入状況	26
(1)	総括	26
(2)	現年課税分	28
(3)	滞納繰越分	30
6	収入未済状況	32
(1)	税目別、賦課年度別	32
(2)	県税事務所別、賦課年度別	34
(3)	税目別、理由別	36
(4)	県税事務所別、理由別	38

7	滞納処分の停止状況	40
(1)	税目別、停止年度別	40
(2)	県税事務所別、停止年度別	42
8	欠損処分状況	44
(1)	税目別、賦課年度別	44
(2)	税目別、理由別	46
(3)	県税事務所別、理由別	48
9	加算金の状況	50
(1)	加算金収入状況（加算金別）	50
(2)	加算金収入状況（県税事務所別・加算金別）	51
(3)	加算金収入未済処理状況（加算金別）	52
(4)	加算金収入未済処理状況（県税事務所別・加算金別）	54
10	滞納処分費及び延滞金の状況	56
(1)	県税に係る滞納処分費及び延滞金収入の状況	56
(2)	県税に係る確定延滞金収入未済の状況	57
11	税目別県税事務所別調定収入状況	58
12	税目別県税事務所別調定収入額調	60
(1)	調定収入額調	60
(2)	税目別県税事務所構成比	62
(3)	県税事務所別税目構成比	64
(4)	税目別県税事務所対前年比	66

令和6年度課税状況

1	調定件数	69
2	令和6年度月別調定状況構成比	70
3	県税事務所別個人県民税（均等割・所得割）の課税状況	72
4	法人県民税の課税状況	74
5	県民税利子割	76
(1)	利子等種類別課税状況	76
(2)	金融機関別課税状況	78
(3)	県税事務所別営業所数	80
6	県民税配当割の課税状況	81
7	県民税株式等譲渡所得割の課税状況	81

8	個人事業税	82
(1)	所得階層別所得金額	82
(2)	業種別課税所得	84
(3)	県税事務所別課税状況	85
(4)	分割個人の所得金額	86
(5)	事業専従者控除	86
(6)	事業税の非課税所得	87
9	法人事業税	88
(1)	課税状況	88
(2)	本県本店分割法人及び県内法人の所得状況	90
(3)	分割法人の所得状況	90
(4)	収入金課税法人の状況	92
(5)	資本金別法人数（本県本店分普通法人）	93
(6)	県税事務所別法人数	94
(7)	決算期別法人数	94
(8)	法人事業税業種別調定状況	95
10	不動産取得税	96
(1)	家屋の課税状況	96
(2)	土地の課税状況	96
(3)	年度別課税状況（家屋）	98
(4)	年度別課税状況（土地）	98
11	県たばこ税の課税状況	99
12	ゴルフ場利用税の課税状況	100
13	鉱区税の課税状況	100
14	狩猟税の課税状況	101
15	自動車税環境性能割及び軽自動車税環境性能割	102
(1)	新車の課税状況	102
(2)	中古車の課税状況	102
(3)	取得価額段階別課税状況	103
16	自動車税種別割	105
(1)	課税状況	105
(2)	県税事務所別自動車台数	107
17	軽油引取税の課税状況	108
18	産業廃棄物埋立税の課税状況	110

事 務 運 営

1	電子計算組織による県税事務処理の概要	111
2	令和7年度税務職員研修体系	119
3	令和7年度税務職員研修実施計画	120
4	令和7年度県税広報計画	121

県 税 機 構

1	税務機構	125
2	事務分掌	128
3	税務職員配置状況	133
4	税務職員年齢別・男女別人員分布	135
5	事務所別管轄区域面積・人口一覧	136

徴 税 費 等

1	徴税費	139
2	還付金の状況	140
3	各種交付金等の推移	141
4	令和6年度市町交付金一覧	142
5	税務手当	144

納 税 奨 励

1	納税貯蓄組合連合会及び納税貯蓄組合の現況	145
2	令和6年度口座振替実績	146

減免及び過疎法等に係る課税免除

1	令和6年度減免状況	147
(1)	事務所別・税目別	147
(2)	理由別	148
2	令和6年度過疎法等に係る課税免除状況	149

争 訟 及 び 犯 則 事 件

1	不服申立て	151
2	訴訟	151
3	犯則事件	152

参 考 資 料

1	県税の税率等の推移	153
2	特例条例に関すること	187
3	法定外税に関すること	193
4	税目別納期限等一覧表	200
5	令和6年度都道府県税決算（見込）額調	202
6	県税調定収入額の推移（昭和21年度～令和6年度）	211
7	課税免除等対象地域について（過疎・離島）	217

県

財

政



1 令和6年度一般会計予算額及び決算額

(1) 歳 入

(単位：円、%)

科 目	予 算 現 額	決 算 額			予算現額に対する 増 減 額
		収 入 済 額	予算現額 に対する 割 合	構成比	
総 額	1,223,109,311,721	1,130,993,098,975	92.5	100.0	△ 92,116,212,746
県 税	344,860,040,000	343,753,227,284	99.7	30.4	△ 1,106,812,716
地方消費税清算金	147,037,000,000	147,064,327,000	100.0	13.0	27,327,000
地方譲与税	63,665,612,000	63,762,356,000	100.2	5.6	96,744,000
地方特例交付金	7,903,668,000	7,903,668,000	100.0	0.7	—
地方交付税	205,424,451,000	206,336,974,000	100.4	18.2	912,523,000
交通安全対策特別交付金	350,000,000	359,051,000	102.6	0.0	9,051,000
分担金及び負担金	8,367,270,000	5,667,581,061	67.7	0.5	△ 2,699,688,939
使用料及び手数料	9,296,933,000	9,244,163,753	99.4	0.8	△ 52,769,247
国庫支出金	162,948,448,920	120,528,615,413	74.0	10.7	△ 42,419,833,507
財産収入	1,415,621,000	1,470,014,972	103.8	0.1	54,393,972
寄附金	2,430,876,000	2,276,225,876	93.6	0.2	△ 154,650,124
繰入金	49,222,853,000	40,349,113,647	82.0	3.6	△ 8,873,739,353
繰越金	15,282,759,801	15,282,759,981	100.0	1.4	180
諸収入	86,507,521,000	79,775,412,988	92.2	7.1	△ 6,732,108,012
県 債	118,396,258,000	87,219,608,000	73.7	7.7	△ 31,176,650,000

(2) 歳 出

(単位：円、%)

科 目	予 算 現 額	決 算 額				不 用 額
		支 出 済 額	予算現額 に対する 割 合	構成比	翌年度繰越	
総 額	1,223,109,311,721	1,117,106,659,718	91.3	100.0	75,383,659,524	30,618,992,479
議会費	2,142,210,000	2,088,159,132	97.5	0.2	—	54,050,868
総務費	87,670,174,090	82,539,891,091	94.1	7.4	1,029,239,952	4,101,043,047
民生費	152,497,520,000	143,829,349,468	94.3	12.9	5,677,008,000	2,991,162,532
衛生費	94,876,130,582	86,010,515,868	90.7	7.7	5,948,804,399	2,916,810,315
労働費	3,666,456,000	3,245,775,636	88.5	0.3	109,150,000	311,530,364
農林水産業費	44,014,563,010	32,545,251,880	73.9	2.9	10,400,314,452	1,068,996,678
商工費	94,959,556,040	84,588,051,596	89.1	7.6	2,270,790,047	8,100,714,397
土木費	172,433,266,589	123,981,002,872	71.9	11.1	46,224,738,132	2,227,525,585
警察費	67,067,541,000	66,360,551,416	98.9	5.9	111,334,000	595,655,584
教育費	197,495,638,320	191,414,279,033	96.9	17.1	1,567,533,095	4,513,826,192
災害復旧費	11,230,409,090	6,424,790,687	57.2	0.6	2,044,747,447	2,760,870,956
公債費	144,140,851,000	143,863,384,473	99.8	12.9	—	277,466,527
諸支出金	150,547,152,000	150,215,656,566	99.8	13.4	—	331,495,434
予備費	367,844,000	0	0.0	0.0	—	367,844,000

※ 四捨五入の関係で、合計数値に合わない場合がある。

2 一般会計決算額の累計比較

科 目	令 和 6 年 度		令 和 5 年 度	
	決 算 額	構 成 比	決 算 額	構 成 比
歳 入 総 額	1,130,993,098,975	100.0	1,163,022,651,446	100.0
県 税	343,753,227,284	30.4	323,536,232,257	27.8
地 方 消 費 税 清 算 金	147,064,327,000	13.0	138,728,533,000	11.9
地 方 譲 与 税	63,762,356,000	5.6	56,215,104,000	4.8
地 方 特 例 交 付 金	7,903,668,000	0.7	1,565,371,000	0.1
地 方 交 付 税	206,336,974,000	18.2	200,058,147,000	17.2
交 通 安 全 対 策 特 別 交 付 金	359,051,000	0.0	376,682,000	0.0
分 担 金 及 び 負 担 金	5,667,581,061	0.5	7,098,104,581	0.6
使 用 料 及 び 手 数 料	9,244,163,753	0.8	9,172,268,764	0.8
国 庫 支 出 金	120,528,615,413	10.7	169,044,184,969	14.5
財 産 収 入	1,470,014,972	0.1	1,292,826,976	0.1
寄 附 金	2,276,225,876	0.2	1,122,457,847	0.1
繰 入 金	40,349,113,647	3.6	33,358,276,907	2.9
繰 越 金	15,282,759,981	1.4	21,427,228,058	1.8
諸 収 入	79,775,412,988	7.1	96,714,935,087	8.3
県 債	87,219,608,000	7.7	103,312,299,000	8.9
歳 出 総 額	1,117,106,659,718	100.0	1,147,739,891,465	100.0
議 会 費	2,088,159,132	0.2	2,043,911,054	0.2
総 務 費	82,539,891,091	7.4	64,003,187,978	5.6
民 生 費	143,829,349,468	12.9	141,344,183,285	12.3
衛 生 費	86,010,515,868	7.7	101,095,774,069	8.8
労 働 費	3,245,775,636	0.3	2,894,102,492	0.3
農 林 水 産 業 費	32,545,251,880	2.9	38,118,220,163	3.3
商 工 費	84,588,051,596	7.6	112,247,307,553	9.8
土 木 費	123,981,002,872	11.1	140,187,489,558	12.2
警 察 費	66,360,551,416	5.9	63,869,905,684	5.6
教 育 費	191,414,279,033	17.1	177,486,905,702	15.5
災 害 復 旧 費	6,424,790,687	0.6	17,480,846,315	1.5
公 債 費	143,863,384,473	12.9	145,152,054,261	12.6
諸 支 出 金	150,215,656,566	13.4	141,816,003,351	12.4
予 備 費	0	0.0	0	0.0
歳 入 歳 出 差 引 残 高	13,886,439,257	—	15,282,759,981	—

※ 四捨五入の関係で、合計数値に合わない場合がある。

令和4年度		令和3年度		令和2年度	
決 算 額	構 成 比	決 算 額	構 成 比	決 算 額	構 成 比
1,277,874,258,338	100.0	1,348,528,054,377	100.0	1,203,465,098,544	100.0
339,579,632,705	26.6	337,499,388,147	25.0	327,652,177,977	27.2
139,252,099,000	10.9	133,750,334,396	9.9	122,656,788,014	10.2
55,988,729,001	4.4	48,535,633,012	3.6	43,796,094,011	3.6
1,651,398,000	0.1	1,710,616,000	0.1	1,799,934,000	0.1
200,581,667,000	15.7	214,837,116,000	15.9	177,413,608,000	14.7
427,641,000	0.0	484,541,000	0.0	521,644,000	0.0
5,366,397,304	0.4	3,808,943,518	0.3	4,292,998,952	0.4
9,638,930,247	0.8	9,698,404,279	0.7	9,799,171,854	0.8
253,723,476,609	19.9	308,050,433,231	22.8	228,117,711,581	19.0
2,018,498,803	0.2	5,489,163,359	0.4	11,908,928,282	1.0
2,189,893,145	0.2	195,966,501	0.0	721,137,544	0.1
30,559,752,231	2.4	15,437,970,433	1.1	12,980,859,834	1.1
28,695,124,412	2.2	32,991,591,164	2.4	18,782,059,563	1.6
96,293,389,881	7.5	97,504,838,337	7.2	96,523,138,932	8.0
111,907,629,000	8.8	138,533,115,000	10.3	146,498,846,000	12.2
1,256,447,030,280	100.0	1,319,832,929,965	100.0	1,170,473,507,380	100.0
1,898,111,116	0.2	1,972,320,217	0.1	1,927,971,531	0.2
72,604,014,746	5.8	93,482,092,156	7.1	66,381,008,519	5.7
140,115,995,440	11.2	142,048,194,033	10.8	141,113,276,206	12.1
181,938,277,713	14.5	239,638,107,488	18.2	132,829,586,479	11.3
3,000,765,468	0.2	2,787,901,699	0.2	2,700,838,724	0.2
35,336,900,776	2.8	30,981,776,952	2.3	33,374,742,580	2.9
110,521,004,930	8.8	111,376,481,282	8.4	97,805,734,583	8.4
132,113,958,526	10.5	115,707,430,863	8.8	119,344,715,504	10.2
64,132,236,628	5.1	61,501,712,113	4.7	61,939,190,456	5.3
183,813,492,689	14.6	185,741,364,113	14.1	187,754,940,417	16.0
25,804,231,979	2.1	28,289,924,540	2.1	29,745,593,908	2.5
145,737,697,323	11.6	146,499,801,950	11.1	140,321,302,761	12.0
159,430,342,946	12.7	159,805,822,559	12.1	155,234,605,712	13.3
0	0.0	0	0.0	—	—
21,427,228,058	—	28,695,124,412	—	32,991,591,164	—

3 県税の税目別収入額の構成比及び伸長率の推移

年 度 税 額 等 税 目	29			30			元			2		
	税 額	構 成 比	伸 長 率	税 額	構 成 比	伸 長 率	税 額	構 成 比	伸 長 率	税 額	構 成 比	伸 長 率
県 税 合 計	345,965,283	100.0	0.99	332,955,507	100.0	0.96	325,794,562	100.0	0.94	327,652,178	100.0	0.94
普 通 税 計	345,432,321	99.8	0.99	332,333,977	99.8	0.96	325,119,447	99.8	0.94	327,025,975	99.8	0.94
県 民 税	126,278,923	36.5	1.04	103,413,994	31.1	0.85	99,976,042	30.7	0.83	99,054,375	30.2	0.82
個 人	110,565,817	32.0	1.05	87,334,614	26.2	0.83	85,233,230	26.2	0.81	87,986,291	26.9	0.84
均等割・所得割	104,151,463	30.1	1.03	82,710,877	24.8	0.82	80,425,100	24.7	0.79	82,195,787	25.1	0.81
配 当 割	3,315,960	1.0	1.40	2,683,844	0.8	1.13	3,156,907	1.0	1.33	2,904,622	0.9	1.22
株式等譲渡所得割	3,098,394	0.9	2.38	1,939,893	0.6	1.49	1,651,223	0.5	1.27	2,885,882	0.9	2.22
法 人	14,093,622	4.1	0.94	14,697,107	4.5	0.98	14,037,054	4.3	0.94	10,284,159	3.1	0.69
利 子 割	1,619,484	0.4	1.57	1,382,273	0.4	1.34	705,758	0.1	0.68	783,925	0.2	0.76
事 業 税	81,655,512	23.6	0.96	87,940,243	26.4	1.03	86,960,550	26.7	1.02	82,283,167	25.1	0.97
個 人	3,902,394	1.1	1.01	3,874,906	1.2	1.00	3,963,663	1.2	1.03	4,134,677	1.3	1.07
法 人	77,753,118	22.5	0.96	84,065,337	25.2	1.03	82,996,887	25.5	1.02	78,148,490	23.8	0.96
地 方 消 費 税	65,635,576	19.0	0.93	66,877,605	20.1	0.95	65,375,543	20.1	0.93	76,189,419	23.3	1.08
譲 渡 割	56,454,812	16.3	0.94	57,322,412	17.2	0.96	54,551,104	16.8	0.91	66,450,026	20.3	1.11
貨 物 割	9,180,764	2.7	0.87	9,555,193	2.9	0.90	10,824,439	3.3	1.03	9,739,393	3.0	0.92
不 動 産 取 得 税	7,619,699	2.2	0.97	8,626,198	2.6	1.10	8,701,722	2.7	1.11	8,149,774	2.5	1.04
県 た ば こ 税	2,901,415	0.8	0.95	2,870,232	0.9	0.94	2,910,771	0.9	0.95	2,779,852	0.8	0.91
ゴ ル フ 場 利 用 税	717,580	0.2	0.97	653,932	0.2	0.88	696,844	0.2	0.94	661,864	0.2	0.89
軽 油 引 取 税	23,308,609	6.7	1.01	23,951,734	7.2	1.04	23,590,452	7.2	1.03	22,509,908	6.9	0.98
自 動 車 税	—	—	—	—	—	—	1,348,476	0.4	—	35,335,526	10.8	—
環境性能割(注4)	—	—	—	—	—	—	1,075,547	0.3	—	2,242,285	0.7	—
種 別 割(注4)	—	—	—	—	—	—	272,929	0.1	—	33,093,241	10.1	—
鉦 区 税	4,440	0.0	0.95	4,450	0.0	0.95	4,418	0.0	0.95	4,385	0.0	0.94
目 的 税 計	532,962	0.2	1.04	621,530	0.2	1.21	675,115	0.2	1.32	626,203	0.2	1.22
狩 猟 税	25,293	0.0	1.01	24,691	0.0	0.99	24,694	0.0	0.99	24,006	0.0	0.96
産 業 廃 棄 物 埋 立 税	507,669	0.2	1.04	596,839	0.2	1.22	650,421	0.3	1.33	602,197	0.2	1.24
旧 自 動 車 取 得 税(注5)	4,145,231	1.1	1.33	4,520,237	1.3	1.45	2,434,240	0.7	0.78	0	△ 0.1	0.00
法 自 動 車 税(注5)	33,165,336	9.6	1.01	33,475,352	10.0	1.01	33,120,389	10.2	1.00	57,705	△ 0.1	0.00
法 人 2 税	91,846,740	26.5	0.95	98,762,444	29.7	1.03	97,033,941	29.8	1.01	88,432,649	27.0	0.92

(注) 1 税額は令和6年度までは決算額、令和7年度は当初予算額による。
2 普通税計は旧法(「自動車取得税」及び「自動車税」(いずれも令和元年9月30日に廃止、見直し。))を含む。
3 伸長率は、平成28年度を1.00とした指数である。
4 令和元年10月1日に導入。
5 令和元年9月30日に廃止、見直し。

(単位：千円、%)

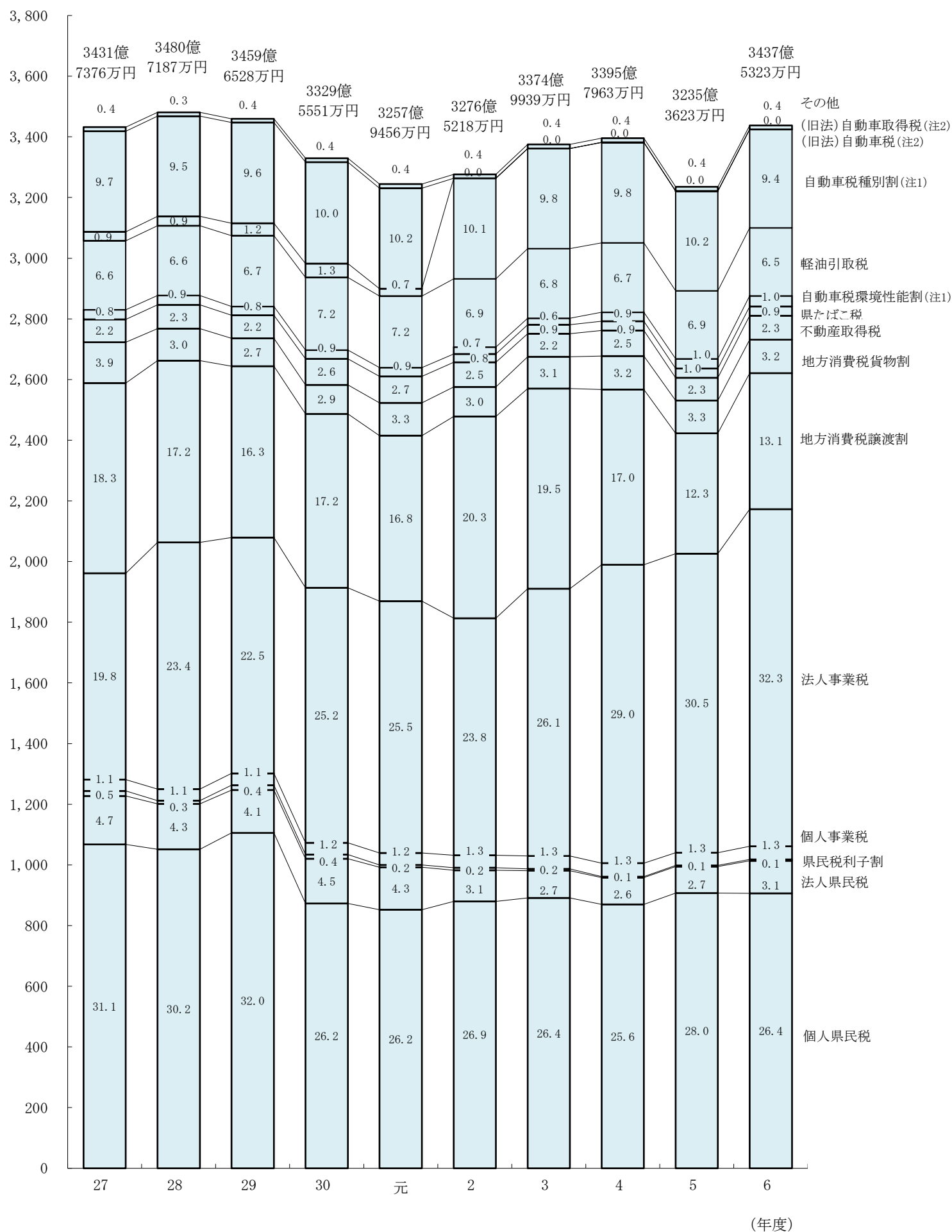
3			4			5			6			7		
税 額	構 成 比	伸 長 率	税 額	構 成 比	伸 長 率	税 額	構 成 比	伸 長 率	税 額	構 成 比	伸 長 率	税 額 (当初予算額)	構 成 比	伸 長 率
337,499,388	100.0	0.97	339,579,633	100.0	0.98	323,536,232	100.0	0.93	343,753,227	100.0	0.99	352,733,040	100.0	1.01
336,843,352	99.8	0.97	338,924,924	99.8	0.98	322,957,466	99.8	0.93	343,137,456	99.8	0.99	352,112,040	99.8	1.01
98,694,483	29.2	0.81	96,148,483	28.3	0.79	99,812,325	30.9	0.82	101,818,076	29.6	0.84	110,546,000	31.3	0.91
89,145,217	26.4	0.85	87,001,679	25.6	0.83	90,716,965	28.0	0.86	90,642,011	26.4	0.86	99,152,000	28.1	0.94
80,220,567	23.8	0.79	80,841,557	23.8	0.80	81,953,729	25.3	0.81	76,627,641	22.3	0.76	86,646,000	24.6	0.85
4,276,457	1.3	1.80	3,624,073	1.1	1.53	4,168,734	1.3	1.76	6,110,198	1.8	2.57	5,026,000	1.4	2.12
4,648,193	1.4	3.57	2,536,049	0.7	1.95	4,594,502	1.4	3.53	7,904,172	2.3	6.07	7,480,000	2.1	5.75
8,963,179	2.7	0.60	8,821,216	2.6	0.59	8,762,236	2.7	0.58	10,690,419	3.1	0.71	10,673,000	3.0	0.71
586,087	0.2	0.57	325,588	0.1	0.32	333,124	0.1	0.32	485,646	0.1	0.47	721,000	0.2	0.70
92,380,758	27.4	1.08	102,765,747	30.3	1.21	102,798,428	31.8	1.21	115,439,614	33.6	1.36	115,888,000	32.9	1.36
4,244,729	1.3	1.10	4,424,842	1.3	1.15	4,204,999	1.3	1.09	4,332,555	1.3	1.12	4,393,000	1.2	1.14
88,136,029	26.1	1.08	98,340,905	29.0	1.21	98,593,429	30.5	1.21	111,107,059	32.3	1.37	111,495,000	31.6	1.37
76,464,547	22.7	1.09	68,801,286	20.3	0.98	50,420,329	15.6	0.72	55,854,234	16.3	0.79	56,000,000	15.9	0.79
65,951,449	19.6	1.10	57,804,835	17.0	0.96	39,627,338	12.3	0.66	44,891,728	13.1	0.75	44,754,000	12.7	0.75
10,513,098	3.1	1.00	10,996,451	3.2	1.04	10,792,991	3.3	1.02	10,962,506	3.2	1.04	11,246,000	3.2	1.07
7,570,386	2.2	0.96	8,429,751	2.5	1.07	7,524,048	2.3	0.96	7,937,873	2.3	1.01	8,003,000	2.3	1.02
2,935,650	0.9	0.96	3,084,002	0.9	1.01	3,082,523	1.0	1.00	3,036,555	0.9	0.99	2,979,000	0.8	0.97
715,382	0.2	0.97	717,107	0.2	0.97	762,411	0.2	1.03	660,023	0.2	0.89	682,000	0.2	0.92
22,911,431	6.8	1.00	22,857,393	6.7	0.99	22,408,759	6.9	0.97	22,367,797	6.5	0.97	22,113,000	6.3	0.96
35,156,860	10.4	—	36,067,072	10.6	—	36,017,588	11.2	—	36,018,738	10.4	—	35,897,000	10.2	—
2,182,303	0.6	—	2,933,019	0.9	—	3,192,494	1.0	—	3,515,041	1.0	—	3,643,000	1.0	—
32,974,557	9.8	—	33,134,053	9.8	—	32,825,094	10.2	—	32,503,697	9.4	—	32,254,000	9.1	—
4,385	0.0	0.94	4,384	0.0	0.94	4,382	0.0	0.94	4,355	0.0	0.93	4,000	0.0	0.86
656,036	0.2	1.28	654,709	0.2	1.28	578,766	0.2	1.13	615,771	0.2	1.20	621,000	0.2	1.21
23,866	0.0	0.95	24,599	0.0	0.98	25,000	0.0	1.00	25,166	0.0	1.00	26,000	0.0	1.04
632,170	0.2	1.30	630,110	0.2	1.29	553,766	0.2	1.14	590,605	0.2	1.21	595,000	0.2	1.22
0	0.0	0.00	46,571	0.0	0.01	125,691	0.0	0.04	0	0.0	0.00	20	0.0	0.00
9,470	0.0	0.00	3,128	0.0	0.00	982	0.0	0.00	191	0.0	0.00	20	0.0	0.00

97,099,208	28.8	1.01	107,162,121	31.6	1.11	107,355,665	33.2	1.11	121,797,478	35.4	1.26	122,168,000	34.6	1.27
------------	------	------	-------------	------	------	-------------	------	------	-------------	------	------	-------------	------	------

(億円)

第1図 県税決算及び税目別構成比の推移

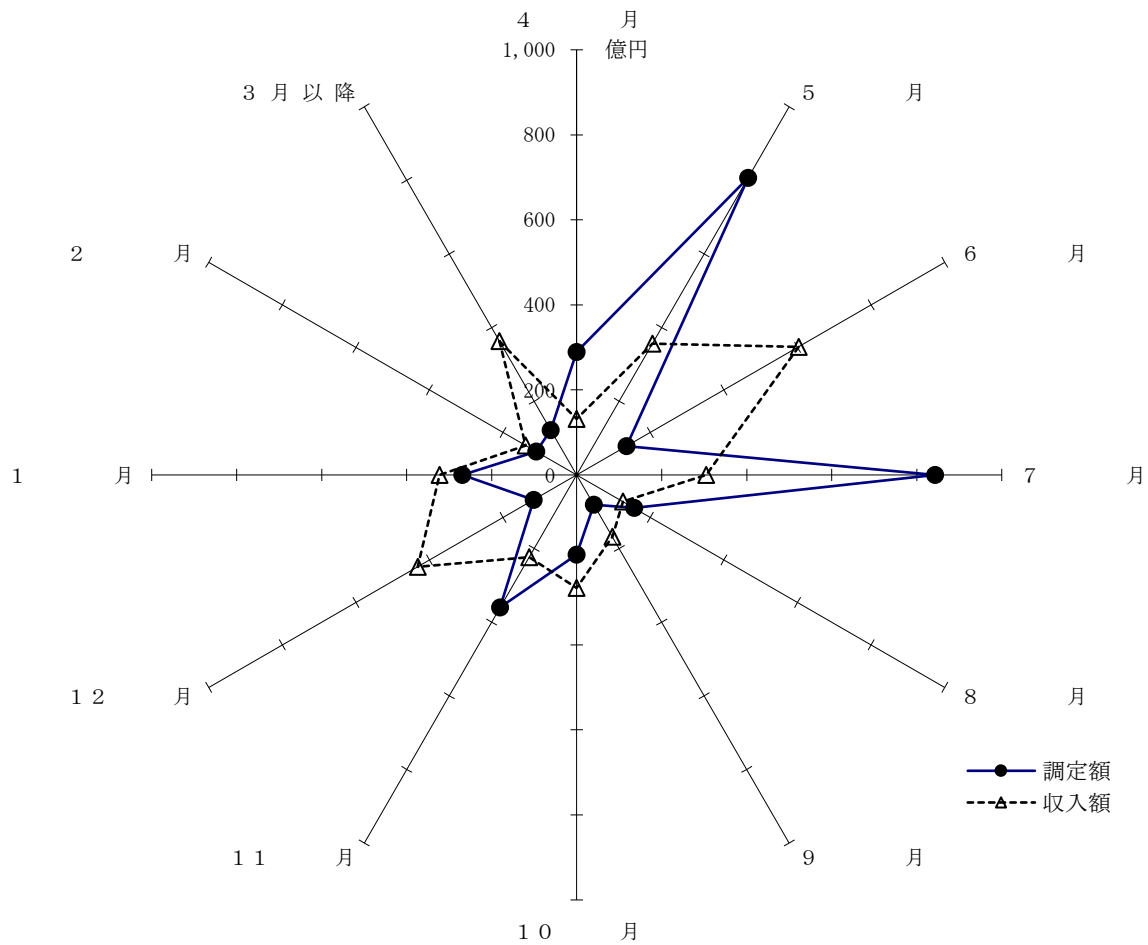
(%)



(注) 1 令和元年10月に導入

2 令和元年9月30日に廃止、見直し

第2図 令和6年度県税月別調定収入状況



(単位：千円、%)

月 別	調 定 額	構 成 比	収 入 額	構 成 比
総 額	347,810,287	100.0	343,753,227	100.0
4 月	28,876,312	8.3	13,166,969	3.8
5 月	80,677,079	23.2	35,592,564	10.3
6 月	13,482,804	3.9	60,335,161	17.6
7 月	84,338,568	24.2	30,466,578	8.9
8 月	15,638,086	4.5	12,565,406	3.7
9 月	8,111,814	2.3	16,824,494	4.9
10 月	18,812,004	5.4	26,643,856	7.7
11 月	36,003,232	10.4	22,352,244	6.5
12 月	11,735,883	3.4	43,249,171	12.6
1 月	26,923,331	7.7	32,316,913	9.4
2 月	11,017,382	3.2	13,906,490	4.0
3 月 以 降	12,193,792	3.5	36,333,381	10.6

4 令和7年度一般会計歳入歳出当初予算

(1) 歳 入

(単位:千円、%)

款	令 和 7 年 度		令 和 6 年 度		比 較
	当初予算額 (A)	構成比	当初予算額 (B)	構成比	(A) - (B)
1 県 税	352,733,040	32.4	323,147,040	29.5	29,586,000
2 地 方 消 費 税 清 算 金	145,132,000	13.3	146,128,000	13.3	△ 996,000
3 地 方 譲 与 税	60,255,759	5.5	56,261,011	5.1	3,994,748
4 地 方 特 例 交 付 金	1,404,000	0.1	7,152,000	0.7	△ 5,748,000
5 地 方 交 付 税	186,045,000	17.1	191,155,000	17.5	△ 5,110,000
6 交通安全対策特別交付金	400,000	0.0	400,000	0.0	—
7 分 担 金 及 び 負 担 金	6,649,442	0.6	6,426,250	0.6	223,192
8 使 用 料 及 び 手 数 料	9,379,376	0.9	9,241,754	0.8	137,622
9 国 庫 支 出 金	104,400,940	9.6	108,712,841	9.9	△ 4,311,901
10 財 産 収 入	1,495,712	0.2	1,181,137	0.1	314,575
11 寄 附 金	102,055	0.0	96,903	0.0	5,152
12 繰 入 金	64,596,682	5.9	64,181,533	5.9	415,149
13 繰 越 金	1	0.0	1	0.0	—
14 諸 収 入	84,317,493	7.7	104,081,530	9.5	△ 19,764,037
15 県 債	72,918,500	6.7	77,535,000	7.1	△ 4,616,500
合 計	1,089,830,000	100.0	1,095,700,000	100.0	△ 5,870,000

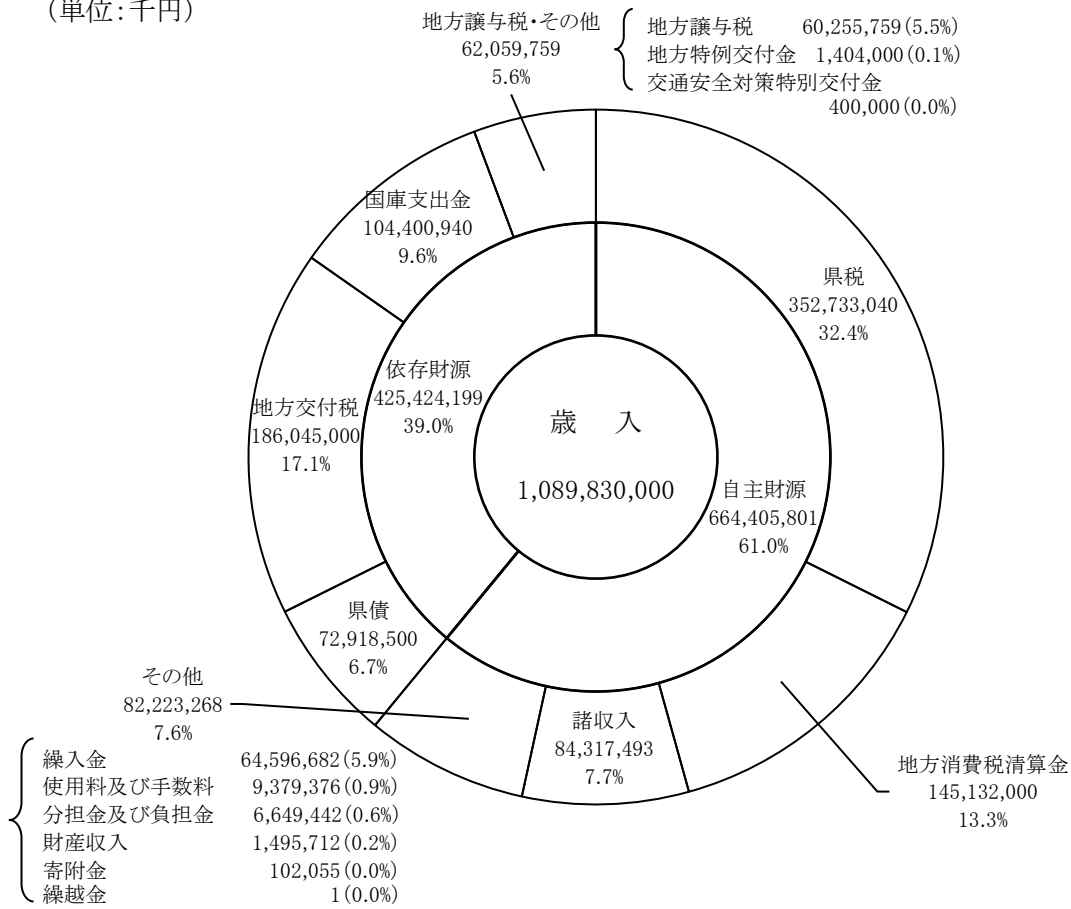
(2) 歳 出

(単位:千円、%)

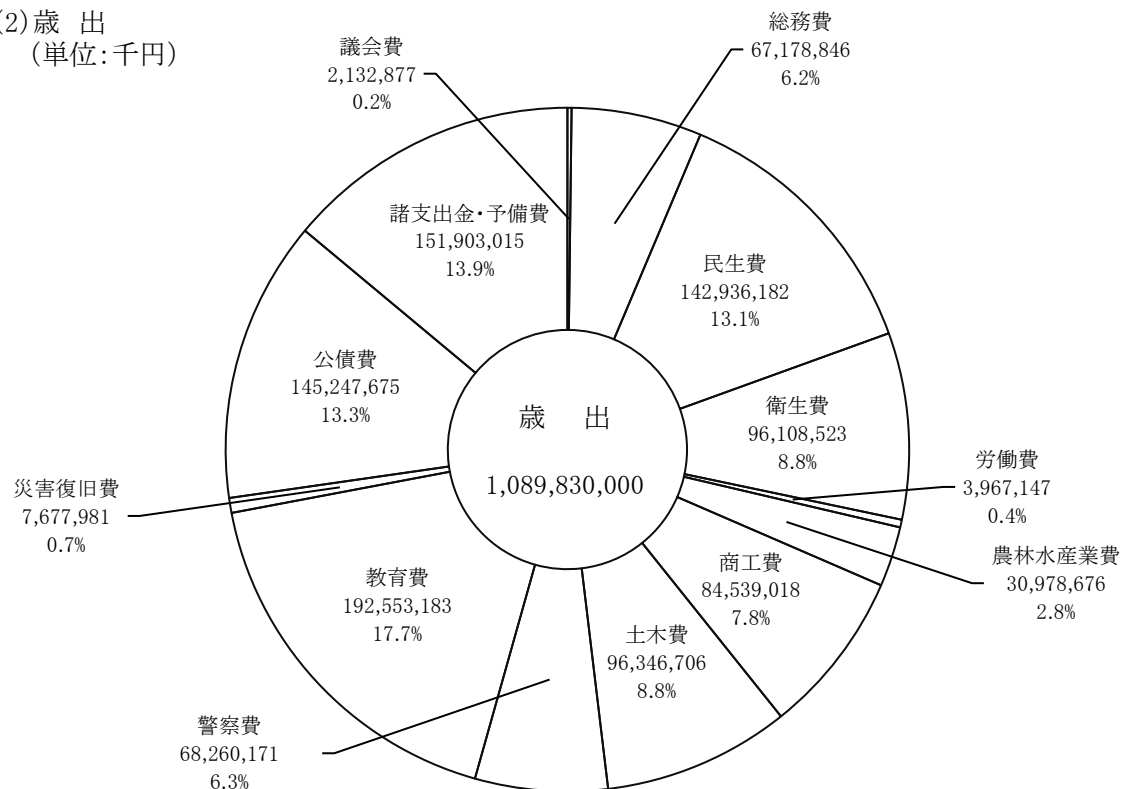
款	令 和 7 年 度		令 和 6 年 度		比 較
	当初予算額 (A)	構成比	当初予算額 (B)	構成比	(A) - (B)
1 議 会 費	2,132,877	0.2	2,138,579	0.2	△ 5,702
2 総 務 費	67,178,846	6.2	57,275,132	5.2	9,903,714
3 民 生 費	142,936,182	13.1	140,129,987	12.8	2,806,195
4 衛 生 費	96,108,523	8.8	93,952,223	8.6	2,156,300
5 労 働 費	3,967,147	0.4	3,735,721	0.3	231,426
6 農 林 水 産 業 費	30,978,676	2.8	30,127,659	2.7	851,017
7 商 工 費	84,539,018	7.8	107,997,442	9.9	△ 23,458,424
8 土 木 費	96,346,706	8.8	94,943,024	8.7	1,403,682
9 警 察 費	68,260,171	6.3	65,713,751	6.0	2,546,420
10 教 育 費	192,553,183	17.7	198,955,618	18.2	△ 6,402,435
11 災 害 復 旧 費	7,677,981	0.7	8,607,388	0.8	△ 929,407
12 公 債 費	145,247,675	13.3	146,981,461	13.4	△ 1,733,786
13 諸 支 出 金	151,503,015	13.9	144,742,015	13.2	6,761,000
14 予 備 費	400,000	0.0	400,000	0.0	—
合 計	1,089,830,000	100.0	1,095,700,000	100.0	△ 5,870,000

第3図 令和7年度一般会計歳入歳出予算(当初)

(1) 歳入
(単位:千円)



(2) 歳出
(単位:千円)



5 令和7年度県税及び地方譲与税当初予算

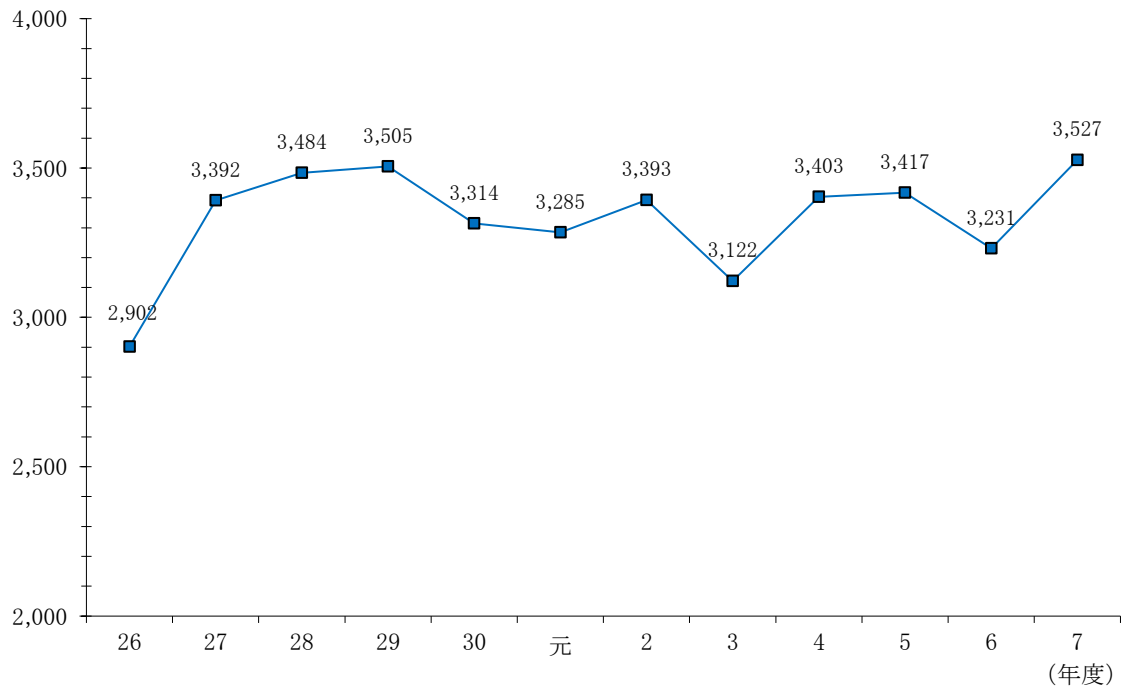
(単位：千円、%)

税目	令和7年度 当初予算額 (A)	令和6年度 当初予算額 (B)	差引増減額 (A)－(B)	増減比率 (A)/(B)	県税の構成比	
					7年度	6年度
県税	352,733,040	323,147,040	29,586,000	109.2	100.0	100.0
県民税	110,546,000	96,323,000	14,223,000	114.8	31.3	29.8
個人	99,152,000	87,061,000	12,091,000	113.9	28.1	26.9
均等割・所得割	86,646,000	78,429,000	8,217,000	110.5	24.6	24.3
配当割	5,026,000	4,245,000	781,000	118.4	1.4	1.3
株式等譲渡所得割	7,480,000	4,387,000	3,093,000	170.5	2.1	1.4
法人	10,673,000	8,946,000	1,727,000	119.3	3.0	2.8
利子割	721,000	316,000	405,000	228.2	0.2	0.1
事業税	115,888,000	104,793,000	11,095,000	110.6	32.9	32.4
個人	4,393,000	4,133,000	260,000	106.3	1.2	1.3
法人	111,495,000	100,660,000	10,835,000	110.8	31.6	31.1
地方消費税	56,000,000	52,081,000	3,919,000	107.5	15.9	16.1
譲渡割	44,754,000	41,688,000	3,066,000	107.4	12.7	12.9
貨物割	11,246,000	10,393,000	853,000	108.2	3.2	3.2
不動産取得税	8,003,000	7,530,000	473,000	106.3	2.3	2.3
県たばこ税	2,979,000	3,017,000	△ 38,000	98.7	0.8	0.9
ゴルフ場利用税	682,000	695,000	△ 13,000	98.1	0.2	0.2
軽油引取税	22,113,000	22,453,000	△ 340,000	98.5	6.3	6.9
自動車税	35,897,000	35,658,000	239,000	100.7	10.2	11.0
環境性能割(注1)	3,643,000	3,208,000	435,000	113.6	1.0	1.0
種別割(注1)	32,254,000	32,450,000	△ 196,000	99.4	9.1	10.0
鉱区税	4,000	4,000	—	100.0	0.0	0.0
狩猟税	26,000	25,000	1,000	104.0	0.0	0.0
産業廃棄物埋立税	595,000	568,000	27,000	104.8	0.2	0.2
旧法による税	40	40	—	100.0	0.0	0.0
自動車取得税(注2)	20	20	—	100.0	0.0	0.0
自動車税(注2)	20	20	—	100.0	0.0	0.0
地方譲与税	60,255,759	56,261,011	3,994,748			
特別法人事業譲与税	56,985,000	52,938,000	4,047,000			
地方揮発油譲与税	2,643,000	2,709,000	△ 66,000			
石油ガス譲与税	100,000	100,000	—			
自動車重量譲与税	382,000	377,000	5,000			
地方道路譲与税	0	0	—			
森林環境譲与税	136,759	128,011	8,748			
航空機燃料譲与税	9,000	9,000	—			

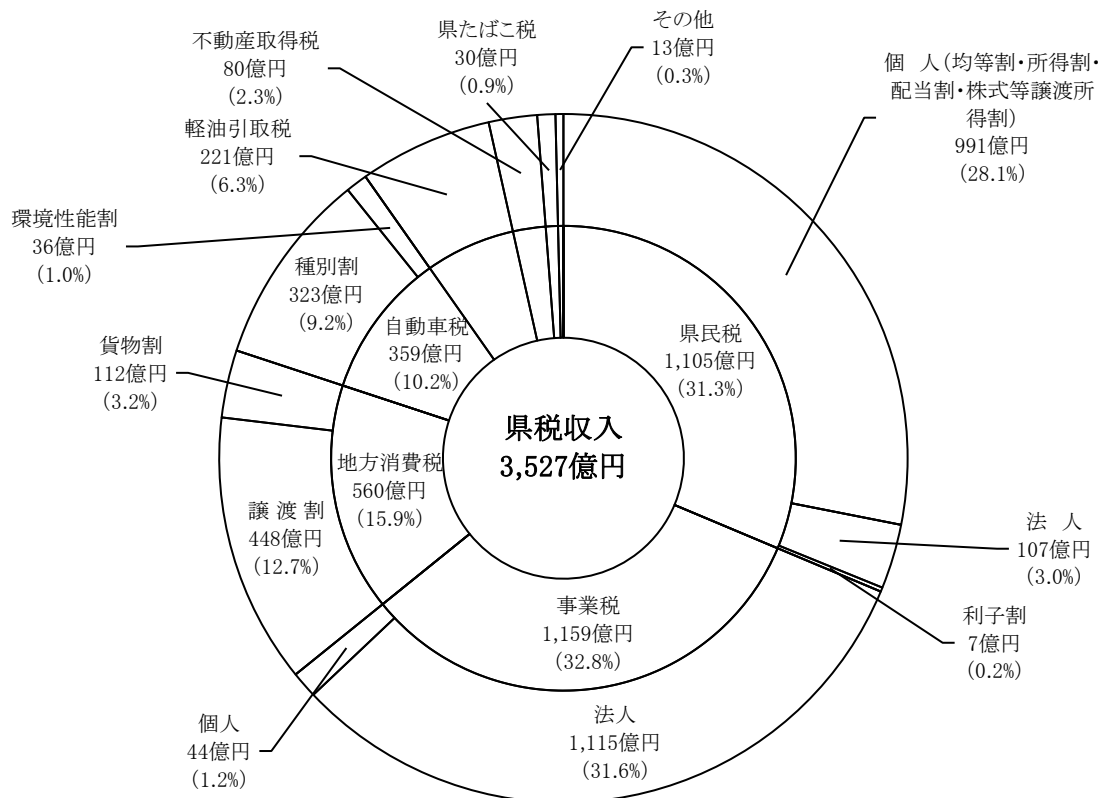
(注) 1 令和元年10月1日に導入
2 令和元年9月30日に廃止、見直し

第4図 県税の収入(当初予算額)伸長状況(単位:億円)


(億円)



第5図 令和7年度県税収入予算額の税目別構成図(単位:億円)



令和 6 年度県税収入決算状況



令和6年度県税収入の決算について

1 概 況

令和6年度の県税収入額は、343,753 百万円となり、最終予算（344,860 百万円）を 1,107 百万円下回り、令和5年度決算額（323,536 百万円）を 20,217 百万円上回った。

令和6年度の県税収入額が前年度決算額を上回ったのは、法人二税が堅調な企業業績を反映して前年度を大きく上回ったことなどによる。

※【 】は決算額

○ 法人二税【法人県民税：10,690 百万円、法人事業税：111,107 百万円】

法人県民税については、新型コロナ等による過去の業績悪化で生じた繰越欠損の影響などがなくなり、堅調な企業業績を反映して前年度比 122.0%（1,928 百万円の増）と前年度を上回った。また、法人事業税についても、堅調な企業業績を反映して、「自動車」などの製造業、「金融」などの非製造業の業績がそれぞれ増加したことなどから、前年度比 112.7%（12,514 百万円の増）となり、法人二税では前年度比 113.5%（14,442 百万円の増）と前年度を上回った。

（参考）主な業種の法人事業税の調定状況

（単位：千円、%）

区 分		R5年度 (A)	R6年度 (B)	対前年度	
				(B)－(A)	(B)/(A)
製 造 業	食品・たばこ	1,506,156	1,911,160	405,004	126.9
	繊維	821,014	1,104,723	283,709	134.6
	化学	1,749,330	1,791,623	42,293	102.4
	ゴム	725,002	972,016	247,014	134.1
	鉄鋼	1,747,496	2,002,751	255,255	114.6
	非鉄金属	710,147	875,973	165,826	123.4
	金属製品	1,704,457	1,938,982	234,525	113.8
	機械	6,639,932	7,220,943	581,011	108.8
	電気機器	2,821,769	3,821,135	999,366	135.4
	自動車	4,229,987	7,996,149	3,766,162	189.0
	造船	755,488	1,094,396	338,908	144.9
	その他	4,681,909	4,766,499	84,590	101.8
	小計	28,092,687	35,496,350	7,403,663	126.4
非 製 造 業	建設業	8,465,525	9,784,562	1,319,037	115.6
	商業	22,271,339	23,516,750	1,245,411	105.6
	金融	5,008,970	7,567,510	2,558,540	151.1
	証券	873,430	844,981	▲ 28,449	96.7
	不動産	4,589,209	5,321,619	732,410	116.0
	陸運	2,672,074	2,899,091	227,017	108.5
	海運	1,135,584	1,222,811	87,227	107.7
	倉庫	883,114	699,798	▲ 183,316	79.2
	通信	1,945,209	2,192,299	247,090	112.7
	サービス	14,063,675	14,347,896	284,221	102.0
	その他	762,420	708,731	▲ 53,689	93.0
	小計	62,670,549	69,106,047	6,435,498	110.3
収入金課税		6,773,557	5,800,449	▲ 973,108	85.6
修正・更正		1,162,345	956,841	▲ 205,504	82.3
合計		98,699,138	111,359,687	12,660,549	112.8

○ 個人県民税【90,641百万円】

均等割・所得割は、定額減税の影響などにより、前年度比93.5%（5,327百万円の減）と前年度を下回った。

配当割・株式等譲渡所得割は、活発な株取引などにより、前年度比159.9%（5,250百万円の増）と前年度を上回った。

○ 地方消費税【55,854百万円】

国内取引に係る仕入時に支払った消費税額が、売上時に受け取る消費税額を上回る場合などに発生する還付額が減少したことなどにより、前年度比 110.8%（5,434 百万円の増）と前年度を上回った。

○ 自動車税環境性能割【3,515百万円】

普通乗用車及びトラックの課税台数が増加したことなどから、前年度比 110.1%（323 百万円の増）と前年度を上回った。

（参考）主な車種別課税台数の状況

（単位：台、%）

区 分	R5年度 (A)	R6年度 (B)	対前年度	
			(B)－(A)	(B)/(A)
小型乗用車	11,803	11,850	47	100.4
普通乗用車	23,111	24,610	1,499	106.5
トラック	3,811	4,579	768	120.2
その他	1,172	1,301	129	111.0
計	39,897	42,340	2,443	106.1

○ 自動車税種別割【32,504百万円】

定期賦課台数の減及び恒久減税対象車（R元.10月～）への買い替えが進んだことにより、前年度比99.0%（321百万円の減）と前年度を下回った。

（参考）定期賦課台数の状況

（単位：台）

区 分		R 5 年度 (A)	R 6 年度 (B)	前年比 (B)－(A)
定期賦課台数		928,221	924,943	▲ 3,278
グ 適 リ 用 車 ン 化	軽課適用車台数	1,425	1,843	418
	75%軽課適用車	1,420	1,839	419
	50%軽課適用車	5	4	▲ 1
	重課適用車台数	174,794	175,796	1,002

○ 軽油引取税【22,368百万円】

軽油引取数量が前年度を下回ったことにより、前年度比99.8%（41百万円の減）と前年度を下回った。

○ 不動産取得税【7,938百万円】

土地の取得が前年度を上回ったことなどにより、前年度比105.5%（414百万円の増）と前年度を上回った。

（参考）主な取得区分別の調定状況

（単位：千円、%）

区 分		R5年度 (A)	R6年度 (B)	対前年度	
				(B)－(A)	(B)／(A)
土地の取得		3,006,758 〈 20,221 〉	3,437,197 〈 20,365 〉	430,439 〈 144 〉	114.3
家 屋	新・増・改築による 取得	2,823,591 〈 3,657 〉	2,666,648 〈 3,805 〉	▲ 156,943 〈 148 〉	94.4
	売買等による取得	1,938,115 〈 9,708 〉	2,030,169 〈 9,832 〉	92,054 〈 124 〉	104.7
計		7,768,464	8,134,014	365,550	104.6

※各年度3月末現在の数値。〈〉内は調定件数。

○ 滞納整理の状況

令和6年度末の収入未済額は3,791百万円で前年度比101.6%（59百万円の増）、収入率は98.8%で前年度より0.1ポイント増加した。

(令和6年度県税収入前年比較)

(単位:円、%)

区 分 税 目		令和6年度 決算額	令和5年度 決算額	差引増減額	増減比率	増減寄与度
県 民 税		101,818,076,386	99,812,325,048	2,005,751,338	2.01	0.62
	個 人	90,642,011,037	90,716,964,835	△ 74,953,798	△ 0.08	△ 0.02
	均等割・所得割	76,627,640,740	81,953,728,799	△ 5,326,088,059	△ 6.50	△ 1.65
	配 当 割	6,110,198,610	4,168,733,713	1,941,464,897	46.57	0.60
	株式等譲渡所得割	7,904,171,687	4,594,502,323	3,309,669,364	72.04	1.02
	法 人	10,690,419,045	8,762,236,264	1,928,182,781	22.01	0.60
	利 子 割	485,646,304	333,123,949	152,522,355	45.79	0.05
事 業 税		115,439,613,537	102,798,428,831	12,641,184,706	12.30	3.91
	個 人	4,332,554,648	4,204,999,687	127,554,961	3.03	0.04
	法 人	111,107,058,889	98,593,429,144	12,513,629,745	12.69	3.87
地 方 消 費 税		55,854,234,113	50,420,328,932	5,433,905,181	10.78	1.68
	譲 渡 割	44,891,728,138	39,627,338,230	5,264,389,908	13.28	1.63
	貨 物 割	10,962,505,975	10,792,990,702	169,515,273	1.57	0.05
不 動 産 取 得 税		7,937,872,600	7,524,048,035	413,824,565	5.50	0.13
県 た ば こ 税		3,036,554,525	3,082,523,174	△ 45,968,649	△ 1.49	△ 0.01
ゴ ル フ 場 利 用 税		660,023,200	762,410,800	△ 102,387,600	△ 13.43	△ 0.03
軽 油 引 取 税		22,367,796,501	22,408,759,054	△ 40,962,553	△ 0.18	△ 0.01
自 動 車 税		36,018,738,767	36,017,588,241	1,150,526	0.00	0.00
	環境性能割(注1)	3,515,041,300	3,192,494,000	322,547,300	10.10	0.10
	種 別 割 (注1)	32,503,697,467	32,825,094,241	△ 321,396,774	△ 0.98	△ 0.10
鉦 区 税		4,354,800	4,381,800	△ 27,000	△ 0.62	△ 0.00
狩 猟 税		25,166,200	25,000,000	166,200	0.66	0.00
産 業 廃 棄 物 埋 立 税		590,605,290	553,765,862	36,839,428	6.65	0.01
旧 法	自動車取得税(注2)	0	125,690,700	△ 125,690,700	△ 100.00	△ 0.04
	自 動 車 税 (注2)	191,365	981,780	△ 790,415	△ 80.51	△ 0.00
県 税 計		343,753,227,284	323,536,232,257	20,216,995,027	6.25	6.25

(注) 1 令和元年10月1日に導入 2 令和元年9月30日に廃止、見直し

2 県税収入予算額と決算額

(単位:千円、%)

税 目	予 算 額	決 算 額		決算額 予算額	×100	決算額－予算額
		金 額	構成比			
平成30年度総計	330,049,000	332,955,507	—		100.9	2,906,507
令和元年度総計	325,939,000	325,794,562	—		100.0	△ 144,438
令和2年度総計	324,147,130	327,652,178	—		101.1	3,505,048
令和3年度総計	328,068,096	337,499,388	—		102.9	9,431,292
令和4年度総計	340,428,482	339,579,633	—		99.8	△ 848,849
令和5年度総計	320,062,000	323,536,232	—		101.1	3,474,232
令和6年度総計	344,860,040	343,753,227	100.0		99.7	△ 1,106,813
(内 訳)						
個人県民税	90,296,000	90,642,012	26.4		100.4	346,012
均等割・所得割	76,273,000	76,627,641	22.3		100.5	354,641
配当割	6,109,000	6,110,199	1.8		100.0	1,199
株式等譲渡所得割	7,914,000	7,904,172	2.3		99.9	△ 9,828
法人県民税	10,726,000	10,690,419	3.1		99.7	△ 35,581
県民税利子割	512,000	485,646	0.1		94.9	△ 26,354
個人事業税	4,353,000	4,332,555	1.3		99.5	△ 20,445
法人事業税	112,354,000	111,107,059	32.3		98.9	△ 1,246,941
地方消費税譲渡割	45,069,000	44,891,728	13.1		99.6	△ 177,272
地方消費税貨物割	10,940,000	10,962,506	3.2		100.2	22,506
不動産取得税	7,710,000	7,937,873	2.3		103.0	227,873
県たばこ税	3,030,000	3,036,555	0.9		100.2	6,555
ゴルフ場利用税	682,000	660,023	0.2		96.8	△ 21,977
軽油引取税	22,298,000	22,367,797	6.5		100.3	69,797
自動車税	36,240,000	36,018,738	10.4		99.4	△ 221,262
環境性能割 (注2)	3,730,000	3,515,041	1.0		94.2	△ 214,959
種別割 (注2)	32,510,000	32,503,697	9.4		100.0	△ 6,303
鉱区税	4,000	4,355	0.0		108.9	355
狩猟税	26,000	25,166			96.8	△ 834
産業廃棄物埋立税	620,000	590,605	0.2		95.3	△ 29,395
旧自動車取得税 (注3)	20	0	0.0		0.0	△ 20
自動車税 (注3)	20	191	0.0		955.0	171

(注) 1 予算額は最終予算を示す。 2 令和元年10月1日に導入。 3 令和元年9月30日に廃止、見直し。

3 県税調定収入累年比較

税 目	調 定		
	令 和 6 年 度	令 和 5 年 度	令 和 4 年 度
総 額	347,810,286,994	327,649,564,847	343,832,096,714
(内 訳)			
普 通 税	347,194,515,504	327,070,766,785	343,177,387,788
個 人 県 民 税	92,652,770,453	92,981,864,495	89,527,386,032
均 等 割・所 得 割	78,638,400,156	84,218,628,459	83,367,263,835
配 当 割	6,110,198,610	4,168,733,713	3,624,073,405
株式等譲渡所得割	7,904,171,687	4,594,502,323	2,536,048,792
法 人 県 民 税	10,752,640,857	8,813,257,008	8,877,517,200
県 民 税 利 子 割	485,646,304	333,123,949	325,588,125
個 人 事 業 税	4,507,688,916	4,346,152,073	4,568,174,847
法 人 事 業 税	111,586,855,201	98,901,742,708	98,584,733,329
地 方 消 費 税 譲 渡 割	44,891,728,138	39,627,338,230	57,804,834,403
地 方 消 費 税 貨 物 割	10,962,505,975	10,792,990,702	10,996,451,160
不 動 産 取 得 税	8,590,074,603	8,170,745,620	9,047,679,650
県 た ば こ 税	3,036,554,525	3,082,523,174	3,084,113,623
ゴ ル フ 場 利 用 税	660,092,000	762,479,600	717,175,900
軽 油 引 取 税	22,915,442,246	22,977,795,308	23,389,188,689
自 動 車 税	36,141,829,783	36,130,935,992	36,163,798,455
環 境 性 能 割	3,515,041,300	3,192,494,000	2,933,018,700
(注2)			
種 別 割	32,626,788,483	32,938,441,992	33,230,779,755
(注2)			
鉦 区 税	4,381,800	4,381,800	4,383,900
目 的 税	615,771,490	578,798,062	654,708,926
狩 猟 税	25,166,200	25,032,200	24,599,100
産 業 廃 棄 物 埋 立 税	590,605,290	553,765,862	630,109,826
旧 自 動 車 取 得 税	0	125,690,700	46,570,600
(注3)			
自 動 車 税	6,304,703	19,745,426	39,791,875
法 (注3)			

(注) 1 収入率＝収入税額／調定税額×100

2 令和元年10月1日に導入。

3 令和元年9月30日に廃止、見直し。

4 旧法分(自動車取得税、自動車税)は普通税に含む。

(単位:円、%)

収 入			収 入 率		
令 和 6 年 度	令 和 5 年 度	令 和 4 年 度	令和6年度	令和5年度	令和4年度
343,753,227,284	323,536,232,257	339,579,632,705	98.8	98.7	98.8
343,137,455,794	322,957,466,395	338,924,923,779	98.8	98.7	98.8
90,642,011,037	90,716,964,835	87,001,679,690	97.8	97.6	97.2
76,627,640,740	81,953,728,799	80,841,557,493	97.4	97.3	97.0
6,110,198,610	4,168,733,713	3,624,073,405	100.0	100.0	100.0
7,904,171,687	4,594,502,323	2,536,048,792	100.0	100.0	100.0
10,690,419,045	8,762,236,264	8,821,216,168	99.4	99.4	99.4
485,646,304	333,123,949	325,588,125	100.0	100.0	100.0
4,332,554,648	4,204,999,687	4,424,842,150	96.1	96.8	96.9
111,107,058,889	98,593,429,144	98,340,904,617	99.6	99.7	99.8
44,891,728,138	39,627,338,230	57,804,834,403	100.0	100.0	100.0
10,962,505,975	10,792,990,702	10,996,451,160	100.0	100.0	100.0
7,937,872,600	7,524,048,035	8,429,750,813	92.4	92.1	93.2
3,036,554,525	3,082,523,174	3,084,001,623	100.0	100.0	100.0
660,023,200	762,410,800	717,107,100	100.0	100.0	100.0
22,367,796,501	22,408,759,054	22,857,393,387	97.6	97.5	97.7
36,018,738,767	36,017,588,241	36,067,071,994	99.7	99.7	99.7
3,515,041,300	3,192,494,000	2,933,018,700	100.0	100.0	100.0
32,503,697,467	32,825,094,241	33,134,053,294	99.6	99.7	99.7
4,354,800	4,381,800	4,383,900	99.4	100.0	100.0
615,771,490	578,765,862	654,708,926	100.0	100.0	100.0
25,166,200	25,000,000	24,599,100	100.0	99.9	100.0
590,605,290	553,765,862	630,109,826	100.0	100.0	100.0
0	125,690,700	46,570,600	—	100.0	100.0
191,365	981,780	3,128,049	3.0	5.0	7.9

4(1) 税目別収入状況(総括)

税 目	調 定		収 入		収 入		
					納 期 内 収 入		納期限後差押
	税 額	件 数	税 額	件 数	税 額	件 数	税 額
総 計	347,810,286,994	4,124,895	343,753,227,284	4,048,092	329,185,318,429	3,900,470	14,458,188,840
(内 訳)							
普 通 税	347,194,515,504	4,120,679	343,137,455,794	4,043,876	328,572,942,232	3,896,262	14,454,793,547
個 人 県 民 税	92,652,770,453	2,766,826	90,642,011,037	2,700,265	89,995,314,877	2,679,252	646,696,160
均等割・所得割	78,638,400,156	2,757,447	76,627,640,740	2,690,886	75,983,347,209	2,670,436	644,293,531
配 当 割	6,110,198,610	8,660	6,110,198,610	8,660	6,107,919,894	8,103	2,278,716
株式等譲渡所得割	7,904,171,687	719	7,904,171,687	719	7,904,047,774	713	123,913
法 人 県 民 税	10,752,640,857	146,715	10,690,419,045	144,433	10,490,329,700	134,402	191,075,600
県 民 税 利 子 割	485,646,304	5,856	485,646,304	5,856	485,455,153	5,843	191,151
個 人 事 業 税	4,507,688,916	50,083	4,332,554,648	48,740	3,799,676,515	41,635	505,175,414
法 人 事 業 税	111,586,855,201	65,573	111,107,058,889	64,823	109,815,750,479	60,733	1,261,041,247
地方消費税譲渡割	44,891,728,138	12	44,891,728,138	12	44,891,728,138	12	—
地方消費税貨物割	10,962,505,975	12	10,962,505,975	12	10,962,505,975	12	—
不 動 産 取 得 税	8,590,074,603	35,383	7,937,872,600	33,238	7,458,402,100	29,787	468,887,700
県 た ば こ 税	3,036,554,525	145	3,036,554,525	145	3,036,554,258	144	267
ゴルフ場利用税	660,092,000	550	660,023,200	549	646,277,400	526	13,745,800
軽 油 引 取 税	22,915,442,246	3,098	22,367,796,501	3,079	14,604,858,583	2,730	7,762,143,223
自 動 車 税	36,141,829,783	1,046,143	36,018,738,767	1,042,618	32,381,735,054	941,087	3,605,796,185
環境性能割 (注4)	3,515,041,300	42,341	3,515,041,300	42,341	3,515,041,300	42,341	—
種 別 割 (注4)	32,626,788,483	1,003,802	32,503,697,467	1,000,277	28,866,693,754	898,746	3,605,796,185
鉦 区 税	4,381,800	101	4,354,800	100	4,354,000	99	800
目 的 税	615,771,490	4,216	615,771,490	4,216	612,376,197	4,208	3,395,293
狩 猟 税	25,166,200	4,056	25,166,200	4,056	25,134,000	4,055	32,200
産業廃棄物埋立税	590,605,290	160	590,605,290	160	587,242,197	153	3,363,093
旧 自動車取得税 (注5)	—	—	—	—	—	—	—
法 自 動 車 税 (注5)	6,304,703	182	191,365	6	—	—	40,000

(注) 1 収入率＝収入税額／調定税額×100

2 個人県民税の均等割・所得割については、各市町から県への払込が期限内に行われたものを「納期内収入」に記載している。

3 過誤納件数は、収入件数に含まれない数値である。

4 令和元年10月1日に導入。

5 令和元年9月30日に廃止、見直し。

6 旧法分(自動車取得税、自動車税)は、普通税に含む。

(単位:円、%)

内 訳					収入税額 の うち 過誤納額		不納欠損処分		収 入 未 済		収 入 率
前収入	差押後公売前収入		公 売 収 入								
件 数	税 額	件数	税 額	件数	税 額	件 数	税 額	件 数	税 額	件 数	
145,972	40,349,156	364	69,370,859	1,286	—	—	265,999,416	9,336	3,791,060,294	67,467	98.8
145,964	40,349,156	364	69,370,859	1,286	—	—	265,999,416	9,336	3,791,060,294	67,467	98.8
21,013	—	—	—	—	—	—	214,607,072	8,672	1,796,152,344	57,889	97.8
20,450	—	—	—	—	—	—	214,607,072	8,672	1,796,152,344	57,889	97.4
557	—	—	—	—	—	—	—	—	—	—	100.0
6	—	—	—	—	—	—	—	—	—	—	100.0
9,747	2,093,418	45	6,920,327	239	—	—	6,106,415	212	56,115,397	2,070	99.4
13	—	—	—	—	—	—	—	—	—	—	100.0
6,806	7,931,891	70	19,770,828	229	—	—	5,887,712	55	169,246,556	1,288	96.1
4,010	19,218,695	14	11,048,468	66	—	—	28,232,050	61	451,564,262	689	99.6
—	—	—	—	—	—	—	—	—	—	—	100.0
—	—	—	—	—	—	—	—	—	—	—	100.0
3,352	2,117,318	27	8,465,482	72	—	—	1,155,009	22	651,046,994	2,123	92.4
1	—	—	—	—	—	—	—	—	—	—	100.0
23	—	—	—	—	—	—	—	—	68,800	1	100.0
348	794,695	1	—	—	—	—	—	—	547,645,745	19	97.6
100,649	8,096,334	204	23,111,194	678	—	—	4,661,364	167	118,429,652	3,358	99.7
—	—	—	—	—	—	—	—	—	—	—	100.0
100,649	8,096,334	204	23,111,194	678	—	—	4,661,364	167	118,429,652	3,358	99.6
1	—	—	—	—	—	—	—	—	27,000	1	99.4
8	—	—	—	—	—	—	—	—	—	—	100.0
1	—	—	—	—	—	—	—	—	—	—	100.0
7	—	—	—	—	—	—	—	—	—	—	100.0
—	—	—	—	—	—	—	—	—	—	—	—
1	96,805	3	54,560	2	—	—	5,349,794	147	763,544	29	3.0

4(2) 税目別収入状況(現年課税分)

税 目	調 定		収 入		収 入		
					納 期 内 収 入		納期限後差押
	税 額	件 数	税 額	件 数	税 額	件 数	税 額
総 計	344,257,465,975	4,052,187	342,288,966,996	4,024,730	329,185,318,429	3,900,470	13,053,268,770
(内 訳)							
普 通 税	343,641,726,685	4,047,972	341,673,227,706	4,020,515	328,572,942,232	3,896,262	13,049,905,677
個 人 県 民 税	90,631,712,951	2,702,366	89,997,717,506	2,679,815	89,995,314,877	2,679,252	2,402,629
均等割・所得割	76,617,342,654	2,692,987	75,983,347,209	2,670,436	75,983,347,209	2,670,436	—
配 当 割	6,110,198,610	8,660	6,110,198,610	8,660	6,107,919,894	8,103	2,278,716
株式等譲渡所得割	7,904,171,687	719	7,904,171,687	719	7,904,047,774	713	123,913
法 人 県 民 税	10,713,184,100	144,878	10,677,954,689	143,824	10,490,329,700	134,402	183,126,900
県 民 税 利 子 割	485,646,304	5,856	485,646,304	5,856	485,455,153	5,843	191,151
個 人 事 業 税	4,378,044,900	48,869	4,288,204,266	48,247	3,799,676,515	41,635	476,588,680
法 人 事 業 税	111,359,686,800	65,027	111,048,660,004	64,656	109,815,750,479	60,733	1,225,292,588
地方消費税譲渡割	44,891,728,138	12	44,891,728,138	12	44,891,728,138	12	—
地方消費税貨物割	10,962,505,975	12	10,962,505,975	12	10,962,505,975	12	—
不 動 産 取 得 税	8,134,014,100	34,002	7,838,820,168	32,795	7,458,402,100	29,787	374,613,800
県 た ば こ 税	3,036,554,525	145	3,036,554,525	145	3,036,554,258	144	267
ゴルフ場利用税	660,023,200	549	660,023,200	549	646,277,400	526	13,745,800
軽 油 引 取 税	22,346,405,992	3,080	21,804,922,702	3,067	14,604,858,583	2,730	7,199,969,424
自 動 車 税	36,037,837,900	1,043,075	35,976,135,429	1,041,437	32,381,735,054	941,087	3,573,973,638
環境性能割 (注4)	3,515,041,300	42,341	3,515,041,300	42,341	3,515,041,300	42,341	—
種 別 割 (注4)	32,522,796,600	1,000,734	32,461,094,129	999,096	28,866,693,754	898,746	3,573,973,638
鉦 区 税	4,381,800	101	4,354,800	100	4,354,000	99	800
目 的 税	615,739,290	4,215	615,739,290	4,215	612,376,197	4,208	3,363,093
狩 猟 税	25,134,000	4,055	25,134,000	4,055	25,134,000	4,055	—
産業廃棄物埋立税	590,605,290	160	590,605,290	160	587,242,197	153	3,363,093
旧 自動車取得税 (注5)	—	—	—	—	—	—	—
自 動 車 税 (注5)	—	—	—	—	—	—	—
法	—	—	—	—	—	—	—

- (注) 1 収入率＝収入税額／調定税額×100
2 個人県民税の均等割・所得割については、各市町から県への払込が期限内に行われたものを「納期内収入」に記載している。
3 過誤納件数は、収入件数に含まれない数値である。
4 令和元年10月1日に導入。
5 令和元年9月30日に廃止、見直し。
6 旧法分(自動車取得税、自動車税)は、普通税に含む。

(単位:円、%)

内 訳					収入税額 の うち 過誤納額		不納欠損処分		収 入 未 済		収 入 率
前収入	差押後公売前収入		公 売 収 入								
件 数	税 額	件数	税 額	件数	税 額	件 数	税 額	件 数	税 額	件 数	
123,391	9,493,881	160	40,885,916	709	—	—	123,471	11	1,968,375,508	27,446	99.4
123,384	9,493,881	160	40,885,916	709	—	—	123,471	11	1,968,375,508	27,446	99.4
563	—	—	—	—	—	—	—	—	633,995,445	22,551	99.3
—	—	—	—	—	—	—	—	—	633,995,445	22,551	99.2
557	—	—	—	—	—	—	—	—	—	—	100.0
6	—	—	—	—	—	—	—	—	—	—	100.0
9,314	704,749	17	3,793,340	91	—	—	123,471	11	35,105,940	1,043	99.7
13	—	—	—	—	—	—	—	—	—	—	100.0
6,483	1,567,539	11	10,371,532	118	—	—	—	—	89,840,634	622	97.9
3,898	2,112,500	3	5,504,437	22	—	—	—	—	311,026,796	371	99.7
—	—	—	—	—	—	—	—	—	—	—	100.0
—	—	—	—	—	—	—	—	—	—	—	100.0
2,959	305,948	10	5,498,320	39	—	—	—	—	295,193,932	1,207	96.4
1	—	—	—	—	—	—	—	—	—	—	100.0
23	—	—	—	—	—	—	—	—	—	—	100.0
336	94,695	1	—	—	—	—	—	—	541,483,290	13	97.6
99,793	4,708,450	118	15,718,287	439	—	—	—	—	61,702,471	1,638	99.8
—	—	—	—	—	—	—	—	—	—	—	100.0
99,793	4,708,450	118	15,718,287	439	—	—	—	—	61,702,471	1,638	99.8
1	—	—	—	—	—	—	—	—	27,000	1	99.4
7	—	—	—	—	—	—	—	—	—	—	100.0
—	—	—	—	—	—	—	—	—	—	—	100.0
7	—	—	—	—	—	—	—	—	—	—	100.0
—	—	—	—	—	—	—	—	—	—	—	—
—	—	—	—	—	—	—	—	—	—	—	—

4(3) 税目別収入状況(滞納繰越分)

税 目	調 定		収 入		収 入		
					納 期 内 収 入		納期限後差押
	税 額	件 数	税 額	件 数	税 額	件 数	税 額
総 計	3,552,821,019	72,708	1,464,260,288	23,362	—	—	1,404,920,070
(内 訳)							
普 通 税	3,552,788,819	72,707	1,464,228,088	23,361	—	—	1,404,887,870
個 人 県 民 税	2,021,057,502	64,460	644,293,531	20,450	—	—	644,293,531
均等割・所得割	2,021,057,502	64,460	644,293,531	20,450	—	—	644,293,531
配 当 割	—	—	—	—	—	—	—
株式等譲渡所得割	—	—	—	—	—	—	—
法 人 県 民 税	39,456,757	1,837	12,464,356	609	—	—	7,948,700
県 民 税 利 子 割	—	—	—	—	—	—	—
個 人 事 業 税	129,644,016	1,214	44,350,382	493	—	—	28,586,734
法 人 事 業 税	227,168,401	546	58,398,885	167	—	—	35,748,659
地方消費税譲渡割	—	—	—	—	—	—	—
地方消費税貨物割	—	—	—	—	—	—	—
不 動 産 取 得 税	456,060,503	1,381	99,052,432	443	—	—	94,273,900
県 た ば こ 税	—	—	—	—	—	—	—
ゴ ル フ 場 利 用 税	68,800	1	—	—	—	—	—
軽 油 引 取 税	569,036,254	18	562,873,799	12	—	—	562,173,799
自 動 車 税	103,991,883	3,068	42,603,338	1,181	—	—	31,822,547
環 境 性 能 割	—	—	—	—	—	—	—
(注4)							
種 別 割	103,991,883	3,068	42,603,338	1,181	—	—	31,822,547
(注4)							
鉦 区 税	—	—	—	—	—	—	—
目 的 税	32,200	1	32,200	1	—	—	32,200
狩 猟 税	32,200	1	32,200	1	—	—	32,200
産業廃棄物埋立税	—	—	—	—	—	—	—
旧 自動車取得税	—	—	—	—	—	—	—
(注5)							
自 動 車 税	6,304,703	182	191,365	6	—	—	40,000
法 (注5)							

- (注) 1 収入率＝収入税額／調定税額×100
2 個人県民税の均等割・所得割については、各市町から県への払込が期限内に行われたものを「納期内収入」に記載している。
3 過誤納件数は、収入件数に含まれない数値である。
4 令和元年10月1日に導入。
5 令和元年9月30日に廃止、見直し。
6 旧法分(自動車取得税、自動車税)は、普通税に含む。

(単位:円、%)

内 訳					収入税額のうち過誤納額		不納欠損処分		収 入 未 済		収 入 率
前収入	差押後公売前収入		公 売 収 入		税 額	件 数	税 額	件 数	税 額	件 数	
件 数	税 額	件数	税 額	件数	税 額	件 数	税 額	件 数	税 額	件 数	
22,581	30,855,275	204	28,484,943	577	—	—	265,875,945	9,325	1,822,684,786	40,021	41.2
22,580	30,855,275	204	28,484,943	577	—	—	265,875,945	9,325	1,822,684,786	40,021	41.2
20,450	—	—	—	—	—	—	214,607,072	8,672	1,162,156,899	35,338	31.9
20,450	—	—	—	—	—	—	214,607,072	8,672	1,162,156,899	35,338	31.9
—	—	—	—	—	—	—	—	—	—	—	—
—	—	—	—	—	—	—	—	—	—	—	—
433	1,388,669	28	3,126,987	148	—	—	5,982,944	201	21,009,457	1,027	31.6
—	—	—	—	—	—	—	—	—	—	—	—
323	6,364,352	59	9,399,296	111	—	—	5,887,712	55	79,405,922	666	34.2
112	17,106,195	11	5,544,031	44	—	—	28,232,050	61	140,537,466	318	25.7
—	—	—	—	—	—	—	—	—	—	—	—
—	—	—	—	—	—	—	—	—	—	—	—
393	1,811,370	17	2,967,162	33	—	—	1,155,009	22	355,853,062	916	21.7
—	—	—	—	—	—	—	—	—	—	—	—
—	—	—	—	—	—	—	—	—	68,800	1	0.0
12	700,000	—	—	—	—	—	—	—	6,162,455	6	98.9
856	3,387,884	86	7,392,907	239	—	—	4,661,364	167	56,727,181	1,720	41.0
—	—	—	—	—	—	—	—	—	—	—	—
856	3,387,884	86	7,392,907	239	—	—	4,661,364	167	56,727,181	1,720	41.0
—	—	—	—	—	—	—	—	—	—	—	—
1	—	—	—	—	—	—	—	—	—	—	100.0
1	—	—	—	—	—	—	—	—	—	—	100.0
—	—	—	—	—	—	—	—	—	—	—	—
—	—	—	—	—	—	—	—	—	—	—	—
1	96,805	3	54,560	2	—	—	5,349,794	147	763,544	29	3.0

5(1) 県税事務所別収入状況(総括)

所 名	調 定		収 入		収 入		
					納 期 内 収 入		納期限後差押
	税 額	件 数	税 額	件 数	税 額	件 数	税 額
平成30年度総計	338,266,791,426	4,243,216	332,955,506,554	4,128,739	315,913,781,842	3,929,785	16,922,539,347
令和元年度総計	330,648,159,086	4,251,492	325,794,561,713	4,146,043	309,355,045,666	3,955,473	16,342,158,942
令和2年度総計	333,629,578,102	4,224,737	327,652,177,977	4,121,679	309,692,004,758	3,951,444	17,899,202,061
令和3年度総計	342,026,948,473	4,203,440	337,499,388,147	4,108,042	321,099,594,502	3,953,755	16,337,997,322
令和4年度総計	343,832,096,714	4,193,061	339,579,632,705	4,101,091	324,649,313,869	3,947,398	14,841,819,280
令和5年度総計	327,649,564,847	4,198,618	323,536,232,257	4,113,714	308,527,141,998	3,958,226	14,917,429,471
令和6年度総計	347,810,286,994	4,124,895	343,753,227,284	4,048,092	329,185,318,429	3,900,470	14,458,188,840
(内 訳)							
西 部	222,784,760,097	2,848,623	219,721,588,816	2,796,390	207,068,924,947	2,695,225	12,567,895,308
東 部	56,289,924,506	1,038,405	55,386,130,747	1,017,009	53,673,878,197	975,734	1,693,174,580
北 部	4,437,677,363	116,507	4,347,609,693	113,334	4,147,981,417	108,161	193,754,792
本 庁	64,297,925,028	121,360	64,297,898,028	121,359	64,294,533,868	121,350	3,364,160

(注) 収入率＝収入税額／調定税額×100

(単位:円、%)

（単位：円、％）

内 訳					収入税額 のうち 過誤納額	不納欠損処分		収 入 未 済		収 入 率
前収入	差押後公売前収入		公 売 収 入							
件 数	税 額	件数	税 額	件数		税 額	件 数	税 額	件 数	
196,989	54,394,065	604	64,791,300	1,361	—	398,081,414	10,691	4,913,203,458	103,786	98.4
188,912	46,147,475	487	51,209,630	1,171	—	323,438,221	8,946	4,530,159,152	96,503	98.5
169,053	18,108,550	357	42,862,608	825	—	290,376,255	7,760	5,687,023,870	95,298	98.2
153,401	12,135,129	227	49,661,194	659	—	338,086,608	8,802	4,189,473,718	86,596	98.7
152,469	21,826,957	251	66,672,599	973	—	339,646,668	8,717	3,912,817,341	83,253	98.8
154,006	37,345,252	386	54,315,536	1,096	—	381,560,272	9,628	3,731,772,318	75,276	98.7
145,972	40,349,156	364	69,370,859	1,286	—	265,999,416	9,336	3,791,060,294	67,467	98.8
99,962	32,809,249	257	51,959,312	946	—	180,555,512	6,818	2,882,615,769	45,415	98.6
40,923	4,047,006	69	15,030,964	283	—	76,863,711	2,294	826,930,048	19,102	98.4
5,078	3,492,901	38	2,380,583	57	—	8,580,193	224	81,487,477	2,949	98.0
9	—	—	—	—	—	—	—	27,000	1	100.0

5(2) 県税事務所別収入状況(現年課税分)

所 名	調 定		収 入		収 入		
					納 期 内 収 入		納期限後差押
	税 額	件 数	税 額	件 数	税 額	件 数	税 額
平成30年度総計	332,974,955,270	4,128,649	331,007,342,961	4,093,679	315,913,781,842	3,929,785	15,029,144,070
令和元年度総計	325,995,533,772	4,147,080	324,025,722,872	4,114,125	309,355,045,666	3,955,473	14,624,409,834
令和2年度総計	329,275,691,701	4,128,562	326,097,135,095	4,095,388	309,692,004,758	3,951,444	16,370,241,201
令和3年度総計	336,844,202,012	4,109,802	335,005,227,568	4,081,790	321,099,594,502	3,953,755	13,866,905,705
令和4年度総計	339,842,850,338	4,108,035	338,015,809,745	4,077,589	324,649,313,869	3,947,398	13,331,199,063
令和5年度総計	323,966,407,999	4,117,252	322,061,116,101	4,088,171	308,527,141,998	3,958,226	13,501,004,982
令和6年度総計	344,257,465,975	4,052,187	342,288,966,996	4,024,730	329,185,318,429	3,900,470	13,053,268,770
(内 訳)							
西 部	220,151,846,497	2,799,936	218,536,476,930	2,780,092	207,068,924,947	2,695,225	11,432,907,815
東 部	55,451,409,305	1,017,263	55,122,028,356	1,010,448	53,673,878,197	975,734	1,437,016,118
北 部	4,356,285,145	113,628	4,332,563,682	112,831	4,147,981,417	108,161	179,980,677
本 庁	64,297,925,028	121,360	64,297,898,028	121,359	64,294,533,868	121,350	3,364,160

(注) 収入率＝収入税額／調定税額×100

(単位:円、%)

（単位：円、％）

内 訳					収入税額 のうち 過誤納額	不納欠損処分		収 入 未 済		収 入 率
前収入	差押後公売前収入		公 売 収 入							
件 数	税 額	件数	税 額	件数		税 額	件 数	税 額	件 数	
162,823	26,089,972	246	38,327,077	825	—	—	—	1,967,612,309	34,970	99.4
157,728	15,837,779	218	30,429,593	706	—	—	—	1,969,810,900	32,955	99.4
143,257	5,938,595	135	28,950,541	552	—	—	—	3,178,556,606	33,174	99.0
127,539	4,304,393	123	34,422,968	373	—	55,200	5	1,838,919,244	28,007	99.5
129,507	6,963,713	103	28,333,100	581	—	17,400	2	1,827,023,193	30,444	99.5
129,202	9,061,576	157	23,907,545	586	—	150,628	14	1,905,141,270	29,067	99.4
123,391	9,493,881	160	40,885,916	709	—	123,471	11	1,968,375,508	27,446	99.4
84,261	5,571,627	102	29,072,541	504	—	57,971	8	1,615,311,596	19,836	99.3
34,532	1,003,249	24	10,130,792	158	—	65,500	3	329,315,449	6,812	99.4
4,589	2,919,005	34	1,682,583	47	—	—	—	23,721,463	797	99.5
9	—	—	—	—	—	—	—	27,000	1	100.0

5(3) 県税事務所別収入状況(滞納繰越分)

所 名	調 定		収 入		収 入		
					納 期 内 収 入		納期限後差押
	税 額	件 数	税 額	件 数	税 額	件 数	税 額
平成30年度総計	5,291,836,156	114,567	1,948,163,593	35,060	—	—	1,893,395,277
令和元年度総計	4,652,625,314	104,412	1,768,838,841	31,918	—	—	1,717,749,108
令和2年度総計	4,353,886,401	96,175	1,555,042,882	26,291	—	—	1,528,960,860
令和3年度総計	5,182,746,461	93,638	2,494,160,579	26,252	—	—	2,471,091,617
令和4年度総計	3,989,246,376	85,026	1,563,822,960	23,502	—	—	1,510,620,217
令和5年度総計	3,683,156,848	81,366	1,475,116,156	25,543	—	—	1,416,424,489
令和6年度総計	3,552,821,019	72,708	1,464,260,288	23,362	—	—	1,404,920,070
(内 訳)							
西 部	2,632,913,600	48,687	1,185,111,886	16,298	—	—	1,134,987,493
東 部	838,515,201	21,142	264,102,391	6,561	—	—	256,158,462
北 部	81,392,218	2,879	15,046,011	503	—	—	13,774,115
本 庁	—	—	—	—	—	—	—

(注) 収入率＝収入税額／調定税額×100

(単位:円、%)

（単位：円、％）

内 訳					収入税額 のうち 過誤納額	不納欠損処分		収 入 未 済		収 入 率
前収入	差押後公売前収入		公 売 収 入							
件 数	税 額	件数	税 額	件数		税 額	件 数	税 額	件 数	
34,166	28,304,093	358	26,464,223	536	—	398,081,414	10,691	2,945,591,149	68,816	36.8
31,184	30,309,696	269	20,780,037	465	—	323,438,221	8,946	2,560,348,252	63,548	38.0
25,796	12,169,955	222	13,912,067	273	—	290,376,255	7,760	2,508,467,264	62,124	35.7
25,862	7,830,736	104	15,238,226	286	—	338,031,408	8,797	2,350,554,474	58,589	48.1
22,962	14,863,244	148	38,339,499	392	—	339,629,268	8,715	2,085,794,148	52,809	39.2
24,804	28,283,676	229	30,407,991	510	—	381,409,644	9,614	1,826,631,048	46,209	40.1
22,581	30,855,275	204	28,484,943	577	—	265,875,945	9,325	1,822,684,786	40,021	41.2
15,701	27,237,622	155	22,886,771	442	—	180,497,541	6,810	1,267,304,173	25,579	45.0
6,391	3,043,757	45	4,900,172	125	—	76,798,211	2,291	497,614,599	12,290	31.5
489	573,896	4	698,000	10	—	8,580,193	224	57,766,014	2,152	18.5
—	—	—	—	—	—	—	—	—	—	—

6(1) 収入未済状況(税目別、賦課年度別)

税目	計		令和6年度		令和5年度	
	税額	件数	税額	件数	税額	件数
総計	3,791,060,294	67,467	1,968,375,508	27,446	1,506,379,237	37,424
(内訳)						
普通税	3,791,060,294	67,467	1,968,375,508	27,446	1,506,379,237	37,424
個人県民税	1,796,152,344	57,889	633,995,445	22,551	1,162,156,899	35,338
均等割・所得割	1,796,152,344	57,889	633,995,445	22,551	1,162,156,899	35,338
配当割	—	—	—	—	—	—
株式等譲渡所得割	—	—	—	—	—	—
法人県民税	56,115,397	2,070	35,105,940	1,043	7,266,907	411
県民税利子割	—	—	—	—	—	—
個人事業税	169,246,556	1,288	89,840,634	622	26,617,354	253
法人事業税	451,564,262	689	311,026,796	371	54,271,416	121
地方消費税譲渡割	—	—	—	—	—	—
地方消費税貨物割	—	—	—	—	—	—
不動産取得税	651,046,994	2,123	295,193,932	1,207	232,993,323	606
県たばこ税	—	—	—	—	—	—
ゴルフ場利用税	68,800	1	—	—	—	—
軽油引取税	547,645,745	19	541,483,290	13	—	—
自動車税	118,429,652	3,358	61,702,471	1,638	23,073,338	695
環境性能割	—	—	—	—	—	—
(注2)別種割	118,429,652	3,358	61,702,471	1,638	23,073,338	695
(注2)						
鉱区税	27,000	1	27,000	1	—	—
目的税	—	—	—	—	—	—
狩猟税	—	—	—	—	—	—
産業廃棄物埋立税	—	—	—	—	—	—
旧自動車取得税	—	—	—	—	—	—
(注3)						
自動車税	763,544	29	—	—	—	—
法(注3)						

(注) 1 個人県民税の滞納繰越分(令和5年度以前のもの)は、賦課年度が不明のため令和5年度に計上した。
2 令和元年10月1日に導入。
3 令和元年9月30日に廃止、見直し。
4 旧法分(自動車取得税、自動車税)は普通税に含む。

(単位:円)

令和4年度		令和3年度		令和2年度		令和元年度以前	
税 額	件 数	税 額	件 数	税 額	件 数	税 額	件 数
176,756,688	1,267	73,046,982	738	40,157,033	439	26,344,846	153
176,756,688	1,267	73,046,982	738	40,157,033	439	26,344,846	153
—	—	—	—	—	—	—	—
—	—	—	—	—	—	—	—
—	—	—	—	—	—	—	—
—	—	—	—	—	—	—	—
5,638,450	272	3,859,067	195	3,460,208	116	784,825	33
—	—	—	—	—	—	—	—
24,675,658	239	13,192,659	75	6,861,586	56	8,058,665	43
31,464,089	87	30,067,698	61	17,265,969	34	7,468,294	15
—	—	—	—	—	—	—	—
—	—	—	—	—	—	—	—
99,301,000	191	8,562,305	51	5,726,916	35	9,269,518	33
—	—	—	—	—	—	—	—
—	—	—	—	68,800	1	—	—
656,165	1	5,506,290	5	—	—	—	—
15,021,326	477	11,858,963	351	6,773,554	197	—	—
—	—	—	—	—	—	—	—
15,021,326	477	11,858,963	351	6,773,554	197	—	—
—	—	—	—	—	—	—	—
—	—	—	—	—	—	—	—
—	—	—	—	—	—	—	—
—	—	—	—	—	—	—	—
—	—	—	—	—	—	763,544	29

6(2) 収入未済状況(県税事務所別、賦課年度別)

所 名	計		令和6年度		令和5年度	
	税 額	件 数	税 額	件 数	税 額	件 数
総 計	3,791,060,294	67,467	1,968,375,508	27,446	1,506,379,237	37,424
(内 訳)						
西 部	2,882,615,769	45,415	1,615,311,596	19,836	992,191,642	23,539
東 部	826,930,048	19,102	329,315,449	6,812	458,025,945	11,756
北 部	81,487,477	2,949	23,721,463	797	56,161,650	2,129
本 庁	27,000	1	27,000	1	—	—

(注) 個人県民税の滞納繰越分(令和5年度以前のものは、賦課年度が不明のため令和5年度に計上した。

(単位:円)

令和4年度		令和3年度		令和2年度		令和元年度以前	
税 額	件 数	税 額	件 数	税 額	件 数	税 額	件 数
176,756,688	1,267	73,046,982	738	40,157,033	439	26,344,846	153
156,837,560	1,019	60,856,018	572	33,783,852	338	23,635,101	111
19,358,560	237	11,471,288	160	6,373,181	101	2,385,625	36
560,568	11	719,676	6	—	—	324,120	6
—	—	—	—	—	—	—	—

6(3) 収入未済状況(税目別、理由別)

税 目	合 計		徴収嘱託中		財 産 差 押 中		参 加 差 押 中		交 付 要 求 中	
	税 額	件 数	税 額	件数	税 額	件数	税 額	件数	税 額	件数
総 計	3,791,060,294	67,467	—	—	76,339,486	206	30,200	2	4,537,119	115
(内 訳)										
普 通 税	3,791,060,294	67,467	—	—	76,339,486	206	30,200	2	4,537,119	115
個 人 県 民 税	1,796,152,344	57,889	—	—	—	—	—	—	—	—
均 等 割・所得 割	1,796,152,344	57,889	—	—	—	—	—	—	—	—
配 当 割	—	—	—	—	—	—	—	—	—	—
株式等譲渡所得割	—	—	—	—	—	—	—	—	—	—
法 人 県 民 税	56,115,397	2,070	—	—	2,763,516	47	—	—	898,610	50
県 民 税 利 子 割	—	—	—	—	—	—	—	—	—	—
個 人 事 業 税	169,246,556	1,288	—	—	6,438,802	21	—	—	392,400	5
法 人 事 業 税	451,564,262	689	—	—	49,514,478	30	—	—	1,219,838	2
地方消費税譲渡割	—	—	—	—	—	—	—	—	—	—
地方消費税貨物割	—	—	—	—	—	—	—	—	—	—
不 動 産 取 得 税	651,046,994	2,123	—	—	9,297,594	46	—	—	853,500	7
県 た ば こ 税	—	—	—	—	—	—	—	—	—	—
ゴ ル フ 場 利 用 税	68,800	1	—	—	—	—	—	—	—	—
軽 油 引 取 税	547,645,745	19	—	—	6,162,455	6	—	—	—	—
自 動 車 税	118,429,652	3,358	—	—	2,122,503	55	—	—	1,172,771	51
環 境 性 能 割	—	—	—	—	—	—	—	—	—	—
(注3)										
種 別 割	118,429,652	3,358	—	—	2,122,503	55	—	—	1,172,771	51
(注3)										
鉦 区 税	27,000	1	—	—	—	—	—	—	—	—
目 的 税	—	—	—	—	—	—	—	—	—	—
狩 猟 税	—	—	—	—	—	—	—	—	—	—
産 業 廃 棄 物 埋 立 税	—	—	—	—	—	—	—	—	—	—
旧 自 動 車 取 得 税	—	—	—	—	—	—	—	—	—	—
(注4)										
自 動 車 税	763,544	29	—	—	40,138	1	30,200	2	—	—
法 (注4)										

- (注) 1 個人県民税は、処理状況が不明のため、一括して「調査・折衝中」の欄に計上した。
2 「納付確認済」欄の数値は、出納閉鎖期日後、資料調整までの間において、納付が確認されたものを計上している。
3 令和元年10月1日に導入。
4 令和元年9月30日に廃止、見直し。
5 旧法分(自動車取得税、自動車税)は普通税に含む。

(単位:円)

徴収猶予中		換価の猶予中		滞納処分の停止中		調査・折衝中		納付確認済	
税 額	件数	税 額	件数	税 額	件 数	税 額	件 数	税 額	件 数
1,027,422,467	1,298	38,411,962	102	130,792,517	1,994	2,500,054,219	63,483	13,472,324	267
1,027,422,467	1,298	38,411,962	102	130,792,517	1,994	2,500,054,219	63,483	13,472,324	267
—	—	—	—	—	—	1,796,152,344	57,889	—	—
—	—	—	—	—	—	1,796,152,344	57,889	—	—
—	—	—	—	—	—	—	—	—	—
—	—	—	—	—	—	—	—	—	—
—	—	189,300	10	10,153,114	535	40,454,757	1,334	1,656,100	94
—	—	—	—	—	—	—	—	—	—
—	—	20,612,200	51	31,660,693	263	107,677,461	920	2,465,000	28
—	—	3,075,962	8	44,917,163	126	350,448,242	496	2,388,579	27
—	—	—	—	—	—	—	—	—	—
—	—	—	—	—	—	—	—	—	—
485,962,660	1,287	14,534,500	33	13,298,383	88	123,456,777	618	3,643,580	44
—	—	—	—	—	—	—	—	—	—
—	—	—	—	—	—	68,800	1	—	—
541,459,807	11	—	—	—	—	—	—	23,483	2
—	—	—	—	30,166,451	961	81,672,345	2,219	3,295,582	72
—	—	—	—	—	—	—	—	—	—
—	—	—	—	30,166,451	961	81,672,345	2,219	3,295,582	72
—	—	—	—	—	—	27,000	1	—	—
—	—	—	—	—	—	—	—	—	—
—	—	—	—	—	—	—	—	—	—
—	—	—	—	—	—	—	—	—	—
—	—	—	—	—	—	—	—	—	—
—	—	—	—	—	—	—	—	—	—
—	—	—	—	596,713	21	96,493	5	—	—

6(4) 収入未済状況(県税事務所別、理由別)

所 名	合 計		徴収嘱託中		財 産 差 押 中		参 加 差 押 中		交 付 要 求 中	
	税 額	件 数	税 額	件数	税 額	件数	税 額	件数	税 額	件数
平成30年度総計	4,913,203,458	103,786	—	—	24,081,164	188	1,742,144	4	11,147,791	94
令和元年度総計	4,530,159,152	96,503	—	—	21,346,936	154	1,238,244	2	10,994,836	105
令和2年度総計	5,687,023,870	95,298	—	—	22,840,457	87	1,164,044	3	11,981,501	132
令和3年度総計	4,189,473,718	86,596	—	—	23,956,935	121	—	—	22,549,888	100
令和4年度総計	3,912,817,341	83,253	—	—	36,985,014	194	—	—	8,003,573	82
令和5年度総計	3,731,772,318	75,276	—	—	74,392,411	181	52,500	1	20,349,009	177
令和6年度総計	3,791,060,294	67,467	—	—	76,339,486	206	30,200	2	4,537,119	115
(内 訳)										
西 部	2,882,615,769	45,415	—	—	72,111,042	155	—	—	3,286,948	69
東 部	826,930,048	19,102	—	—	2,404,188	44	30,200	2	1,114,971	41
北 部	81,487,477	2,949	—	—	1,824,256	7	—	—	135,200	5
本 庁	27,000	1	—	—	—	—	—	—	—	—

(注) 1 個人県民税は、処理状況が不明のため、一括して「調査・折衝中」の欄に計上した。

2 「納付確認済」欄の数値は、出納閉鎖期日後、資料調整までの間において、納付が確認されたものを計上している。

(単位:円)

徴収猶予中		換価の猶予中		滞納処分の停止中		調査・折衝中		納付確認済	
税 額	件数	税 額	件数	税 額	件 数	税 額	件 数	税 額	件 数
991,650,798	1,296	14,754,737	45	177,162,990	3,446	3,674,520,935	98,419	18,142,899	296
692,722,002	1,389	16,495,825	24	200,737,596	3,130	3,247,175,338	91,294	339,448,375	404
2,271,568,219	3,352	13,298,885	82	233,325,648	2,830	3,120,073,328	88,560	12,771,788	254
990,399,307	1,211	104,150,771	146	183,707,043	2,245	2,852,894,438	82,529	11,815,336	244
988,218,856	1,137	43,042,077	161	153,674,846	1,922	2,670,759,314	79,498	12,133,661	259
1,104,896,372	1,334	10,186,100	77	112,923,972	1,723	2,395,893,320	71,532	13,078,634	251
1,027,422,467	1,298	38,411,962	102	130,792,517	1,994	2,500,054,219	63,483	13,472,324	267
956,611,407	1,019	33,518,923	58	105,766,985	1,630	1,700,236,040	42,278	11,084,424	206
70,156,960	272	4,893,039	44	22,398,288	332	723,669,902	18,316	2,262,500	51
654,100	7	—	—	2,627,244	32	76,121,277	2,888	125,400	10
—	—	—	—	—	—	27,000	1	—	—

7(1) 滞納処分の停止状況(税目別、停止年度別)

税 目	合 計		令 和 6 年 度	
	税 額	件 数	税 額	件 数
総 計	130,792,517	1,994	56,469,523	875
(内 訳)				
普 通 税	130,792,517	1,994	56,469,523	875
個 人 県 民 税	—	—	—	—
均等割・所得割	—	—	—	—
配 当 割	—	—	—	—
株式等譲渡所得割	—	—	—	—
法 人 県 民 税	10,153,114	535	4,231,670	241
県 民 税 利 子 割	—	—	—	—
個 人 事 業 税	31,660,693	263	15,229,131	118
法 人 事 業 税	44,917,163	126	17,029,534	59
地方消費税譲渡割	—	—	—	—
地方消費税貨物割	—	—	—	—
不 動 産 取 得 税	13,298,383	88	7,088,367	39
県 た ば こ 税	—	—	—	—
ゴ ル フ 場 利 用 税	—	—	—	—
軽 油 引 取 税	—	—	—	—
自 動 車 税	30,166,451	961	12,827,861	414
環 境 性 能 割	—	—	—	—
(注2)				
種 別 割	30,166,451	961	12,827,861	414
(注2)				
鉦 区 税	—	—	—	—
目 的 税	—	—	—	—
狩 猟 税	—	—	—	—
産 業 廃 棄 物 埋 立 税	—	—	—	—
旧 自 動 車 取 得 税	—	—	—	—
(注3)				
自 動 車 税	596,713	21	62,960	4
法 (注3)				

(注) 1 個人県民税は、停止年度の区分が不明のため計上していない。

2 令和元年10月1日に導入。

3 令和元年9月30日に廃止、見直し。

4 旧法分(自動車取得税、自動車税)は普通税に含む。

(単位:円)

令和5年度		令和4年度	
税 額	件 数	税 額	件 数
33,209,738	601	41,113,256	518
33,209,738	601	41,113,256	518
—	—	—	—
—	—	—	—
—	—	—	—
—	—	—	—
3,199,684	151	2,721,760	143
—	—	—	—
8,128,427	96	8,303,135	49
8,421,246	32	19,466,383	35
—	—	—	—
—	—	—	—
3,497,400	19	2,712,616	30
—	—	—	—
—	—	—	—
—	—	—	—
9,714,581	296	7,624,009	251
—	—	—	—
9,714,581	296	7,624,009	251
—	—	—	—
—	—	—	—
—	—	—	—
—	—	—	—
—	—	—	—
248,400	7	285,353	10

7(2) 滞納処分の停止状況(県税事務所別、停止年度別)

所 名	合 計		令 和 6 年 度	
	税 額	件 数	税 額	件 数
総 計	130,792,517	1,994	56,469,523	875
(内 訳)				
西 部	105,766,985	1,630	43,611,801	717
東 部	22,398,288	332	10,527,754	134
北 部	2,627,244	32	2,329,968	24
本 庁	—	—	—	—

(単位:円)

令和5年度		令和4年度	
税 額	件 数	税 額	件 数
33,209,738	601	41,113,256	518
27,164,529	470	34,990,655	443
5,778,809	125	6,091,725	73
266,400	6	30,876	2
—	—	—	—

8(1) 欠損処分状況(税目別、賦課年度別)

税 目	合 計		令和6年度		令和5年度		令和4年度		令和3年度	
	税 額	件 数	税 額	件 数	税 額	件 数	税 額	件 数	税 額	件 数
総 計	265,999,416	9,336	123,471	11	227,625,346	8,725	269,423	8	9,641,087	86
(内 訳)										
普 通 税	265,999,416	9,336	123,471	11	227,625,346	8,725	269,423	8	9,641,087	86
個 人 県 民 税	214,607,072	8,672	—	—	214,607,072	8,672	—	—	—	—
均 等 割・所得 割	214,607,072	8,672	—	—	214,607,072	8,672	—	—	—	—
配 当 割	—	—	—	—	—	—	—	—	—	—
株式等譲渡所得割	—	—	—	—	—	—	—	—	—	—
法 人 県 民 税	6,106,415	212	123,471	11	885,431	32	119,000	6	1,069,626	30
県 民 税 利 子 割	—	—	—	—	—	—	—	—	—	—
個 人 事 業 税	5,887,712	55	—	—	—	—	—	—	1,550,700	7
法 人 事 業 税	28,232,050	61	—	—	11,942,556	10	147,523	1	6,170,000	8
地方消費税譲渡割	—	—	—	—	—	—	—	—	—	—
地方消費税貨物割	—	—	—	—	—	—	—	—	—	—
不 動 産 取 得 税	1,155,009	22	—	—	40,100	2	—	—	74,461	1
県 た ば こ 税	—	—	—	—	—	—	—	—	—	—
ゴルフ場利用税	—	—	—	—	—	—	—	—	—	—
軽 油 引 取 税	—	—	—	—	—	—	—	—	—	—
自 動 車 税	4,661,364	167	—	—	150,187	9	2,900	1	776,300	40
環 境 性 能 割	—	—	—	—	—	—	—	—	—	—
(注2)										
種 別 割	4,661,364	167	—	—	150,187	9	2,900	1	776,300	40
(注2)										
鉦 区 税	—	—	—	—	—	—	—	—	—	—
目 的 税	—	—	—	—	—	—	—	—	—	—
狩 猟 税	—	—	—	—	—	—	—	—	—	—
産業廃棄物埋立税	—	—	—	—	—	—	—	—	—	—
旧 自動車取得税	—	—	—	—	—	—	—	—	—	—
(注3)										
自 動 車 税	5,349,794	147	—	—	—	—	—	—	—	—
法 (注3)										

(注) 1 個人県民税については、賦課年度が不明のため令和5年度に計上した。
2 令和元年10月1日に導入。
3 令和元年9月30日に廃止、見直し。
4 旧法分(自動車取得税、自動車税)は普通税に含む。

(単位:円)

令和2年度		令和元年度		平成30年度		平成29年度		平成28年度以前	
税 額	件 数	税 額	件 数	税 額	件 数	税 額	件 数	税 額	件 数
14,017,260	234	11,927,890	234	895,733	28	324,662	8	1,174,544	2
14,017,260	234	11,927,890	234	895,733	28	324,662	8	1,174,544	2
—	—	—	—	—	—	—	—	—	—
—	—	—	—	—	—	—	—	—	—
—	—	—	—	—	—	—	—	—	—
—	—	—	—	—	—	—	—	—	—
1,714,745	69	1,901,142	53	271,700	8	10,800	2	10,500	1
—	—	—	—	—	—	—	—	—	—
1,279,600	15	2,958,662	29	76,487	3	22,263	1	—	—
6,968,238	25	1,544,400	9	292,389	6	2,900	1	1,164,044	1
—	—	—	—	—	—	—	—	—	—
—	—	—	—	—	—	—	—	—	—
226,700	6	590,149	12	—	—	223,599	1	—	—
—	—	—	—	—	—	—	—	—	—
—	—	—	—	—	—	—	—	—	—
—	—	—	—	—	—	—	—	—	—
3,731,977	117	—	—	—	—	—	—	—	—
—	—	—	—	—	—	—	—	—	—
3,731,977	117	—	—	—	—	—	—	—	—
—	—	—	—	—	—	—	—	—	—
—	—	—	—	—	—	—	—	—	—
—	—	—	—	—	—	—	—	—	—
—	—	—	—	—	—	—	—	—	—
96,000	2	4,933,537	131	255,157	11	65,100	3	—	—

8(2) 欠損処分状況(税目別、理由別)

税 目	合 計		法第18条第1項該当		
			(5 年)		小
	税 額	件 数	税 額	件 数	税 額
総 計	265,999,416	9,336	3,608,184	187	262,391,232
(内 訳)					
普 通 税	265,999,416	9,336	3,608,184	187	262,391,232
個 人 県 民 税	214,607,072	8,672	3,608,184	187	210,998,888
均 等 割・所 得 割	214,607,072	8,672	3,608,184	187	210,998,888
配 当 割	—	—	—	—	—
株式等譲渡所得割	—	—	—	—	—
法 人 県 民 税	6,106,415	212	—	—	6,106,415
県 民 税 利 子 割	—	—	—	—	—
個 人 事 業 税	5,887,712	55	—	—	5,887,712
法 人 事 業 税	28,232,050	61	—	—	28,232,050
地方消費税譲渡割	—	—	—	—	—
地方消費税貨物割	—	—	—	—	—
不 動 産 取 得 税	1,155,009	22	—	—	1,155,009
県 た ば こ 税	—	—	—	—	—
ゴ ル フ 場 利 用 税	—	—	—	—	—
軽 油 引 取 税	—	—	—	—	—
自 動 車 税	4,661,364	167	—	—	4,661,364
環 境 性 能 割	—	—	—	—	—
(注1)					
種 別 割	4,661,364	167	—	—	4,661,364
(注2)					
鉦 区 税	—	—	—	—	—
目 的 税	—	—	—	—	—
狩 猟 税	—	—	—	—	—
産 業 廃 棄 物 埋 立 税	—	—	—	—	—
旧 自 動 車 取 得 税	—	—	—	—	—
(注2)					
自 動 車 税	5,349,794	147	—	—	5,349,794
法 (注2)					

(注) 1 令和元年10月1日に導入。
2 令和元年9月30日に廃止、見直し。
3 旧法分(自動車取得税、自動車税)は普通税に含む。

(単位:円)

滞 納 処 分 の 停 止 中 の も の						
計	法第15条の7第4項該当 (3 年)		法第18条第1項該当 (5 年)		法第15条の7第5項該当 (即 時)	
	件 数	税 額	件 数	税 額	件 数	税 額
	9,149	174,790,842	6,576	52,118,899	1,850	35,481,491
	9,149	174,790,842	6,576	52,118,899	1,850	35,481,491
	8,485	150,549,027	6,178	44,052,552	1,676	16,397,309
	8,485	150,549,027	6,178	44,052,552	1,676	16,397,309
	—	—	—	—	—	—
	—	—	—	—	—	—
	212	3,597,999	113	678,700	36	1,829,716
	—	—	—	—	—	—
	55	3,027,625	32	2,860,087	23	—
	61	10,729,967	39	487,904	7	17,014,179
	—	—	—	—	—	—
	—	—	—	—	—	—
	22	947,609	15	167,300	5	40,100
	—	—	—	—	—	—
	—	—	—	—	—	—
	—	—	—	—	—	—
	167	4,508,277	157	—	—	153,087
	—	—	—	—	—	—
	167	4,508,277	157	—	—	153,087
	—	—	—	—	—	—
	—	—	—	—	—	—
	—	—	—	—	—	—
	—	—	—	—	—	—
	147	1,430,338	42	3,872,356	103	47,100

8(3) 欠損処分状況(県税事務所別、理由別)

所 名	合 計		法第18条第1項該当 (5 年)		
					小
	税 額	件 数	税 額	件 数	税 額
総 計	265,999,416	9,336	3,608,184	187	262,391,232
(内 訳)					
西 部	180,555,512	6,818	3,173,085	158	177,382,427
東 部	76,863,711	2,294	185,923	18	76,677,788
北 部	8,580,193	224	249,176	11	8,331,017
本 庁	—	—	—	—	—

(単位:円)

滞 納 処 分 の 停 止 中 の も の						
計	法第15条の7第4項該当 (3 年)		法第18条第1項該当 (5 年)		法第15条の7第5項該当 (即 時)	
件 数	税 額	件 数	税 額	件 数	税 額	件 数
9,149	174,790,842	6,576	52,118,899	1,850	35,481,491	723
6,660	132,772,084	5,227	30,141,750	1,176	14,468,593	257
2,276	35,022,313	1,195	21,183,881	640	20,471,594	441
213	6,996,445	154	793,268	34	541,304	25
—	—	—	—	—	—	—

9(1) 加算金収入状況(加算金別)

(単位:円、%)

区 分	調 定		収 入		不納欠損処分		収 入 未 済		収 入 率
	金 額	件 数	金 額	件 数	金 額	件 数	金 額	件 数	
平成30年度総計	113,507,330	1,505	72,384,687	1,211	7,734,012	32	33,388,631	262	63.8
令和元年度総計	149,489,909	1,656	91,214,936	1,296	2,437,725	32	55,837,248	328	61.0
令和2年度総計	123,710,444	1,260	52,680,941	893	1,519,662	44	69,509,841	323	42.6
令和3年度総計	150,556,639	1,284	60,289,679	883	3,868,650	41	86,398,310	360	40.0
令和4年度総計	188,393,453	1,308	104,419,556	899	10,045,230	53	73,928,667	356	55.4
令和5年度総計	198,720,087	1,563	126,446,442	1,181	20,836,246	58	51,437,399	324	63.6
令和6年度総計	258,210,934	1,417	105,191,496	918	12,364,653	57	140,654,785	442	40.7
(内 訳)									
過少申告加算金	5,638,407	155	4,311,440	132	57,260	3	1,269,707	20	76.5
不申告加算金	10,233,592	405	2,981,823	225	3,195,792	30	4,055,977	150	29.1
重 加 算 金	242,338,935	857	97,898,233	561	9,111,601	24	135,329,101	272	40.4

(注) 収入率＝収入額／調定額×100

9(2) 加算金収入状況(県税事務所別・加算金別)

(単位:円、%)

所 名	加算金区分	調 定		収 入		不納欠損処分		収 入 未 済		収 入 率
		金 額	件 数	金 額	件 数	金 額	件 数	金 額	件 数	
西 部	過少申告加算金	5,479,522	135	4,152,555	112	57,260	3	1,269,707	20	75.8
	不 申 告 加 算 金	5,812,113	326	2,528,222	180	860,305	25	2,423,586	121	43.5
	重 加 算 金	187,684,225	668	61,246,500	415	6,176,986	22	120,260,739	231	32.6
	計	198,975,860	1,129	67,927,277	707	7,094,551	50	123,954,032	372	34.1
東 部	過少申告加算金	86,028	16	86,028	16	—	—	—	—	100.0
	不 申 告 加 算 金	4,091,491	67	423,811	39	2,335,487	5	1,332,193	23	10.4
	重 加 算 金	50,456,699	179	35,762,887	139	25,761	1	14,668,051	39	70.9
	計	54,634,218	262	36,272,726	194	2,361,248	6	16,000,244	62	66.4
北 部	過少申告加算金	2,334	1	2,334	1	—	—	—	—	100.0
	不 申 告 加 算 金	373,275	10	24,980	4	—	—	300,198	6	6.7
	重 加 算 金	2,982,145	3	73,291	2	—	—	400,311	2	2.5
	計	3,357,754	14	100,605	7	—	—	700,509	8	3.0
本 庁	過少申告加算金	72,857	4	72,857	4	—	—	—	—	—
	不 申 告 加 算 金	329,988	12	29,790	6	—	—	—	—	9.0
	重 加 算 金	4,198,011	10	888,846	7	2,908,854	1	—	—	—
	計	4,600,856	26	991,493	17	2,908,854	1	—	—	21.6
県 計	過少申告加算金	5,640,741	156	4,313,774	133	57,260	3	1,269,707	20	76.5
	不 申 告 加 算 金	10,606,867	415	3,006,803	229	3,195,792	30	4,055,977	150	28.3
	重 加 算 金	245,321,080	860	97,971,524	563	9,111,601	24	135,329,101	272	39.9
	計	261,568,688	1,431	105,292,101	925	12,364,653	57	140,654,785	442	40.3

(注) 収入率＝収入額／調定額×100

9(3) 加算金収入未済処理状況(加算金別)

区 分	合 計		徴収嘱託中		財 産 差 押 中		参 加 差 押 中		交 付 要 求 中	
	金 額	件 数	金 額	件 数	金 額	件 数	金 額	件 数	金 額	件 数
平成 30 年 度 総 計	33,388,631	262	—	—	6,134,530	16	2,908,854	1	477,491	3
令和 元 年 度 総 計	55,837,248	328	—	—	3,563,700	12	2,908,854	1	170,415	5
令和 2 年 度 総 計	69,509,841	323	—	—	4,727,061	4	2,908,854	1	170,415	5
令和 3 年 度 総 計	86,398,310	360	—	—	7,270,117	19	—	—	273,181	5
令和 4 年 度 総 計	73,928,667	356	—	—	6,600,134	30	—	—	—	—
令和 5 年 度 総 計	51,437,399	324	—	—	4,316,324	24	—	—	2,347,531	6
令和 6 年 度 総 計	140,654,785	442	—	—	11,741,449	35	400,311	2	—	—
(内 訳)										
過 少 申 告 加 算 金	1,269,707	20	—	—	1,106,691	7	—	—	—	—
不 申 告 加 算 金	4,055,977	150	—	—	172,911	7	—	—	—	—
重 加 算 金	135,329,101	272	—	—	10,461,847	21	400,311	2	—	—

(注)「納付確認済」欄の数値は、出納閉鎖期日後、資料調整までの間において、納付が確認されたものを計上している。

(単位:円)

徴収猶予中		換価の猶予中		滞納処分の停止中		調査・折衝中		納付確認済	
金額	件数	金額	件数	金額	件数	金額	件数	金額	件数
—	—	235,941	4	6,901,443	107	16,293,221	122	437,151	9
—	—	320,208	5	13,486,158	124	34,989,677	179	398,236	2
1,022,680	11	379,469	3	29,137,319	131	31,164,043	168	—	—
—	—	2,869,740	9	35,912,094	139	40,059,468	187	13,710	1
—	—	10,069,449	23	26,411,635	104	30,847,449	199	—	—
—	—	—	—	12,159,840	80	32,580,243	214	33,461	—
—	—	672,142	6	6,764,650	67	120,830,638	326	245,595	6
—	—	—	—	4,952	2	153,864	10	4,200	1
—	—	236,869	3	1,467,011	35	2,179,186	105	—	—
—	—	435,273	3	5,292,687	30	118,497,588	211	241,395	5

9(4) 加算金収入未済処理状況(県税事務所別・加算金別)

所 名	加算金区分	合 計		徴収嘱託中		財 産 差 押 中		参 加 差 押 中		交 付 要 求 中	
		金 額	件 数	金 額	件 数	金 額	件 数	金 額	件 数	金 額	件 数
西 部	過 少 申 告 加 算 金	1,269,707	20	—	—	1,106,691	7	—	—	—	—
	不 申 告 加 算 金	2,423,586	121	—	—	172,911	7	—	—	—	—
	重 加 算 金	120,260,739	231	—	—	10,461,847	21	—	—	—	—
	計	123,954,032	372	—	—	11,741,449	35	—	—	—	—
東 部	過 少 申 告 加 算 金	—	—	—	—	—	—	—	—	—	—
	不 申 告 加 算 金	1,332,193	23	—	—	—	—	—	—	—	—
	重 加 算 金	14,668,051	39	—	—	—	—	—	—	—	—
	計	16,000,244	62	—	—	—	—	—	—	—	—
北 部	過 少 申 告 加 算 金	—	—	—	—	—	—	—	—	—	—
	不 申 告 加 算 金	300,198	6	—	—	—	—	—	—	—	—
	重 加 算 金	400,311	2	—	—	—	—	400,311	2	—	—
	計	700,509	8	—	—	—	—	400,311	2	—	—
本 庁	過 少 申 告 加 算 金	—	—	—	—	—	—	—	—	—	—
	不 申 告 加 算 金	—	—	—	—	—	—	—	—	—	—
	重 加 算 金	—	—	—	—	—	—	—	—	—	—
	計	—	—	—	—	—	—	—	—	—	—
県 計	過 少 申 告 加 算 金	1,269,707	20	—	—	1,106,691	7	—	—	—	—
	不 申 告 加 算 金	4,055,977	150	—	—	172,911	7	—	—	—	—
	重 加 算 金	135,329,101	272	—	—	10,461,847	21	400,311	2	—	—
	計	140,654,785	442	—	—	11,741,449	35	400,311	2	—	—

(注)「納付確認済」欄の数値は、出納閉鎖期日後、資料調整までの間において、納付が確認されたものを計上している。

(単位:円)

徴収猶予中		換価の猶予中		滞納処分の停止中		調査・折衝中		納付確認済	
金額	件数	金額	件数	金額	件数	金額	件数	金額	件数
—	—	—	—	4,952	2	153,864	10	4,200	1
—	—	—	—	249,261	24	2,001,414	90	—	—
—	—	183,665	1	5,170,508	28	104,203,324	176	241,395	5
—	—	183,665	1	5,424,721	54	106,358,602	276	245,595	6
—	—	—	—	—	—	—	—	—	—
—	—	236,869	3	918,873	6	176,451	14	—	—
—	—	251,608	2	122,179	2	14,294,264	35	—	—
—	—	488,477	5	1,041,052	8	14,470,715	49	—	—
—	—	—	—	—	—	—	—	—	—
—	—	—	—	298,877	5	1,321	1	—	—
—	—	—	—	—	—	—	—	—	—
—	—	—	—	298,877	5	1,321	1	—	—
—	—	—	—	—	—	—	—	—	—
—	—	—	—	—	—	—	—	—	—
—	—	—	—	—	—	—	—	—	—
—	—	—	—	—	—	—	—	—	—
—	—	—	—	4,952	2	153,864	10	4,200	1
—	—	236,869	3	1,467,011	35	2,179,186	105	—	—
—	—	435,273	3	5,292,687	30	118,497,588	211	241,395	5
—	—	672,142	6	6,764,650	67	120,830,638	326	245,595	6

10(1) 県税に係る滞納処分費及び延滞金収入の状況

(単位:円)

所 名	総 収 入 額	滞 納 処 分 費	延 滞 金
平 成 30 年 度 総 計	368,259,657	287,200	367,972,457
令 和 元 年 度 総 計	305,292,350	92,600	305,199,750
令 和 2 年 度 総 計	225,453,909	79,100	225,374,809
令 和 3 年 度 総 計	199,286,196	—	199,286,196
令 和 4 年 度 総 計	209,764,318	—	209,764,318
令 和 5 年 度 総 計	224,595,194	556,600	224,038,594
令 和 6 年 度 総 計	151,875,330	53,768	151,821,562
(内 訳)			
西 部	102,303,498	—	102,303,498
東 部	47,349,228	53,768	47,295,460
北 部	2,207,104	—	2,207,104
本 庁	15,500	—	15,500

10(2) 県税に係る確定延滞金収入未済の状況

(単位:円)

所 名	滞納処分中のもの	左 記 以 外	合 計
平 成 30 年 度 総 計	49,899,386	21,152,105	71,051,491
令 和 元 年 度 総 計	30,660,060	14,527,681	45,187,741
令 和 2 年 度 総 計	32,588,864	3,904,329	36,493,193
令 和 3 年 度 総 計	31,835,097	12,118,044	43,953,141
令 和 4 年 度 総 計	13,374,768	12,554,163	25,928,931
令 和 5 年 度 総 計	2,509,863	9,608,382	12,118,245
令 和 6 年 度 総 計	3,255,545	10,097,461	13,353,006
(内 訳)			
西 部	3,061,045	8,247,292	11,308,337
東 部	150,200	1,805,753	1,955,953
北 部	44,300	29,716	74,016
本 庁	—	14,700	14,700

(注) 確定延滞金とは本税が納付されて延滞金額が確定したものである。

11 税目別県税事務所別調定収入状況

税 目	西 部			東 部			北
	調 定 額	収 入 額	収入率	調 定 額	収 入 額	収入率	調 定 額
平成30年度総計	205,818,893,255	201,849,213,690	98.1	51,597,323,560	50,392,948,917	97.7	4,500,396,839
令和元年度総計	198,587,342,606	195,003,391,382	98.2	53,570,526,011	52,428,834,312	97.9	4,578,011,285
令和2年度総計	194,334,741,986	189,781,398,913	97.7	51,798,721,284	50,478,734,617	97.5	4,471,561,866
令和3年度総計	199,949,731,566	196,599,053,312	98.3	54,055,396,899	52,986,257,140	98.0	4,616,028,740
令和4年度総計	206,364,405,476	203,220,915,784	98.5	56,287,860,714	55,266,436,641	98.2	4,579,581,012
令和5年度総計	207,074,239,571	204,012,245,066	98.5	57,298,241,580	56,337,558,543	98.3	4,598,517,328
令和6年度総計	222,784,760,097	219,721,588,816	98.6	56,289,924,506	55,386,130,747	98.4	4,437,677,363
(内 訳)							
普 通 税	222,770,028,797	219,706,857,516	98.6	56,283,025,606	55,379,231,847	98.4	4,434,141,363
個 人 県 民 税	66,336,923,272	65,077,232,169	98.1	24,125,583,011	23,454,742,651	97.2	2,190,264,170
均等割・所得割	52,322,552,975	51,062,861,872	97.6	24,125,583,011	23,454,742,651	97.2	2,190,264,170
配 当 割	6,110,198,610	6,110,198,610	100.0	—	—	—	—
株式等譲渡所得割	7,904,171,687	7,904,171,687	100.0	—	—	—	—
法 人 県 民 税	8,956,098,720	8,904,514,299	99.4	1,699,426,950	1,689,363,746	99.4	97,115,187
県 民 税 利 子 割	443,466,621	443,466,621	100.0	41,601,691	41,601,691	100.0	577,992
個 人 事 業 税	3,534,736,445	3,395,175,562	96.1	902,109,471	868,125,681	96.2	70,843,000
法 人 事 業 税	91,685,012,463	91,284,342,618	99.6	18,981,340,794	18,906,424,370	99.6	920,501,944
地方消費税譲渡割	—	—	—	—	—	—	—
地方消費税貨物割	—	—	—	—	—	—	—
不 動 産 取 得 税	6,671,500,769	6,107,983,918	91.6	1,751,780,214	1,664,631,537	95.0	166,793,620
県 た ば こ 税	—	—	—	—	—	—	—
ゴルフ場利用税	660,092,000	660,023,200	100.0	—	—	—	—
軽 油 引 取 税	22,915,442,246	22,367,796,501	97.6	—	—	—	—
自 動 車 税	21,561,884,654	21,466,195,423	99.6	8,779,846,065	8,754,278,011	99.7	987,949,764
環 境 性 能 割 (注3)	—	—	—	—	—	—	—
種 別 割 (注3)	21,561,884,654	21,466,195,423	99.6	8,779,846,065	8,754,278,011	99.7	987,949,764
鉦 区 税	—	—	—	—	—	—	—
目 的 税	14,731,300	14,731,300	100.0	6,898,900	6,898,900	100.0	3,536,000
狩 猟 税	14,731,300	14,731,300	100.0	6,898,900	6,898,900	100.0	3,536,000
産業廃棄物埋立税	—	—	—	—	—	—	—
旧 自 動 車 取 得 税 (注4)	—	—	—	—	—	—	—
自 動 車 税 法 (注4)	4,871,607	127,205	2.6	1,337,410	64,160	4.8	95,686

(注) 1 収入率＝収入額／調定額×100
2 収入額は、過誤納額を含んだものである。
3 令和元年10月1日に導入。
4 令和元年9月30日に廃止、見直し。
5 旧法分(自動車取得税、自動車税)は普通税に含む。

(単位:円、%)

部		本 庁			県 計		
収 入 額	収入率	調 定 額	収 入 額	収入率	調 定 額	収 入 額	収入率
4,363,197,999	97.0	76,350,177,772	76,350,145,948	100.0	338,266,791,426	332,955,506,554	98.4
4,450,059,250	97.2	73,912,279,184	73,912,276,769	100.0	330,648,159,086	325,794,561,713	98.5
4,367,603,481	97.7	83,024,552,966	83,024,440,966	100.0	333,629,578,102	327,652,177,977	98.2
4,508,398,427	97.7	83,405,791,268	83,405,679,268	100.0	342,026,948,473	337,499,388,147	98.7
4,492,142,768	98.1	76,600,249,512	76,600,137,512	100.0	343,832,096,714	339,579,632,705	98.8
4,507,862,280	98.0	58,678,566,368	58,678,566,368	100.0	327,649,564,847	323,536,232,257	98.7
4,347,609,693	98.0	64,297,925,028	64,297,898,028	100.0	347,810,286,994	343,753,227,284	98.8
4,344,073,693	98.0	63,707,319,738	63,707,292,738	100.0	347,194,515,504	343,137,455,794	98.8
2,110,036,217	96.3	—	—	—	92,652,770,453	90,642,011,037	97.8
2,110,036,217	96.3	—	—	—	78,638,400,156	76,627,640,740	97.4
—	—	—	—	—	6,110,198,610	6,110,198,610	100.0
—	—	—	—	—	7,904,171,687	7,904,171,687	100.0
96,541,000	99.4	—	—	—	10,752,640,857	10,690,419,045	99.4
577,992	100.0	—	—	—	485,646,304	485,646,304	100.0
69,253,405	97.8	—	—	—	4,507,688,916	4,332,554,648	96.1
916,291,901	99.5	—	—	—	111,586,855,201	111,107,058,889	99.6
—	—	44,891,728,138	44,891,728,138	100.0	44,891,728,138	44,891,728,138	100.0
—	—	10,962,505,975	10,962,505,975	100.0	10,962,505,975	10,962,505,975	100.0
165,257,145	99.1	—	—	—	8,590,074,603	7,937,872,600	92.4
—	—	3,036,554,525	3,036,554,525	100.0	3,036,554,525	3,036,554,525	100.0
—	—	—	—	—	660,092,000	660,023,200	100.0
—	—	—	—	—	22,915,442,246	22,367,796,501	97.6
986,116,033	99.8	4,812,149,300	4,812,149,300	100.0	36,141,829,783	36,018,738,767	99.7
—	—	3,515,041,300	3,515,041,300	100.0	3,515,041,300	3,515,041,300	100.0
986,116,033	99.8	1,297,108,000	1,297,108,000	100.0	32,626,788,483	32,503,697,467	99.6
—	—	4,381,800	4,354,800	99.4	4,381,800	4,354,800	99.4
3,536,000	100.0	590,605,290	590,605,290	100.0	615,771,490	615,771,490	100.0
3,536,000	100.0	—	—	—	25,166,200	25,166,200	100.0
—	—	590,605,290	590,605,290	100.0	590,605,290	590,605,290	100.0
—	—	—	—	—	—	—	—
—	—	—	—	—	6,304,703	191,365	3.0

12(1) 令和6年度税目別県税事務所別調定収入額調

所 名	区分	県 民 税					事 業 税		地 方 消 費 税		不 動 産 取 得 税
		個 人			法 人	利 子 割	個 人	法 人	譲 渡 割	貨 物 割	
		均等割 所得割	配当割	株式等 譲 渡 所得割							
西 部	調定	52,323	6,110	7,904	8,956	443	3,535	91,685	—	—	6,672
	収入	51,063	6,110	7,904	8,905	443	3,395	91,284	—	—	6,108
東 部	調定	24,126	—	—	1,699	42	902	18,981	—	—	1,752
	収入	23,455	—	—	1,689	42	868	18,906	—	—	1,665
北 部	調定	2,190	—	—	97	1	71	921	—	—	167
	収入	2,110	—	—	97	1	69	916	—	—	165
本 庁	調定	—	—	—	—	—	—	—	44,892	10,962	—
	収入	—	—	—	—	—	—	—	44,892	10,962	—
計	調定	78,638	6,110	7,904	10,753	486	4,508	111,587	44,892	10,962	8,590
	収入	76,628	6,110	7,904	10,690	486	4,333	111,107	44,892	10,962	7,938

(注) 1 調定は現年課税分、収入は現年課税分と滞納繰越分の合計額である。
2 令和元年10月1日に導入。
3 令和元年9月30日に廃止、見直し。

(単位:百万円)

県たばこ 税	ゴルフ場 利用税	軽油 引取税	自動車税		鉱区税	狩猟税	産業廃棄 物埋立税	旧法		県税計
			環境性能割 (注2)	種別割 (注2)				自動車取得 税(注3)	自動車税 (注3)	
—	660	22,915	—	21,562	—	15	—	—	5	222,785
—	660	22,368	—	21,466	—	16	—	—	0	219,722
—	—	—	—	8,780	—	7	—	—	1	56,290
—	—	—	—	8,754	—	7	—	—	0	55,386
—	—	—	—	988	—	3	—	—	0	4,438
—	—	—	—	986	—	4	—	—	—	4,348
3,037	—	—	3,515	1,297	4	—	591	—	—	64,298
3,037	—	—	3,515	1,297	4	—	591	—	—	64,297
3,037	660	22,915	3,515	32,627	4	25	591	—	6	347,810
3,037	660	22,368	3,515	32,504	4	25	591	—	0	343,753

12(2) 令和6年度税目別県税事務所構成比

所 名	区分	県 民 税					事 業 税		地 方 消 費 税		不 動 産 取 得 税
		個 人			法 人	利 子 割	個 人	法 人	譲 渡 割	貨 物 割	
		均等割 所得割	配当割	株式等 譲 渡 所得割							
西 部	調定	0.6654	1.0000	1.0000	0.8329	0.9131	0.7842	0.8216	—	—	0.7767
	収入	0.6664	1.0000	1.0000	0.8329	0.9131	0.7836	0.8216	—	—	0.7695
東 部	調定	0.3068	—	—	0.1580	0.0857	0.2001	0.1701	—	—	0.2039
	収入	0.3061	—	—	0.1580	0.0857	0.2004	0.1702	—	—	0.2097
北 部	調定	0.0279	—	—	0.0090	0.0012	0.0157	0.0082	—	—	0.0194
	収入	0.0275	—	—	0.0090	0.0012	0.0160	0.0082	—	—	0.0208
本 庁	調定	—	—	—	—	—	—	—	1.0000	1.0000	—
	収入	—	—	—	—	—	—	—	1.0000	1.0000	—
計	調定	1.0000	1.0000	1.0000	1.0000	1.0000	1.0000	1.0000	1.0000	1.0000	1.0000
	収入	1.0000	1.0000	1.0000	1.0000	1.0000	1.0000	1.0000	1.0000	1.0000	1.0000

(注) 1 調定は現年課税分、収入は現年課税分と滞納繰越分の合計額である。
2 令和元年10月1日に導入。
3 令和元年9月30日に廃止、見直し。

県たばこ 税	ゴルフ場 利用税	軽 油 引 取 税	自動車税		鉦 区 税	狩 猟 税	産業廃棄 物埋立税	旧法		県税計
			環境性能割 (注2)	種別割 (注2)				自動車取得 税(注3)	自動車税 (注3)	
—	1.0000	1.0000	—	0.6609	—	0.5854	—	—	0.7727	0.6405
—	1.0000	1.0000	—	0.6604	—	0.5854	—	—	0.6647	0.6392
—	—	—	—	0.2691	—	0.2741	—	—	0.2121	0.1618
—	—	—	—	0.2693	—	0.2741	—	—	0.3353	0.1611
—	—	—	—	0.0303	—	0.1405	—	—	0.0152	0.0128
—	—	—	—	0.0303	—	0.1405	—	—	—	0.0126
1.0000	—	—	1.0000	0.0398	1.0000	—	1.0000	—	—	0.1849
1.0000	—	—	1.0000	0.0399	1.0000	—	1.0000	—	—	0.1870
1.0000	1.0000	1.0000	1.0000	1.0000	1.0000	1.0000	1.0000	—	1.0000	1.0000
1.0000	1.0000	1.0000	1.0000	1.0000	1.0000	1.0000	1.0000	—	1.0000	1.0000

12(3) 令和6年度県税事務所別税目構成比

所 名	区分	県 民 税					事 業 税		地 方 消 費 税		不 動 産 取 得 税
		個 人			法 人	利 子 割	個 人	法 人	譲 渡 割	貨 物 割	
		均等割 所得割	配当割	株式等 譲 渡 所得割							
西 部	調定	0.2349	0.0274	0.0355	0.0402	0.0020	0.0159	0.4115	—	—	0.0299
	収入	0.2324	0.0278	0.0360	0.0405	0.0020	0.0155	0.4155	—	—	0.0278
東 部	調定	0.4286	—	—	0.0302	0.0007	0.0160	0.3372	—	—	0.0311
	収入	0.4235	—	—	0.0305	0.0008	0.0157	0.3414	—	—	0.0301
北 部	調定	0.4936	—	—	0.0219	0.0001	0.0160	0.2074	—	—	0.0376
	収入	0.4853	—	—	0.0222	0.0001	0.0159	0.2108	—	—	0.0380
本 庁	調定	—	—	—	—	—	—	—	0.6982	0.1705	—
	収入	—	—	—	—	—	—	—	0.6982	0.1705	—
計	調定	0.2261	0.0176	0.0227	0.0309	0.0014	0.0130	0.3208	0.1291	0.0315	0.0247
	収入	0.2229	0.0178	0.0230	0.0311	0.0014	0.0126	0.3232	0.1306	0.0319	0.0231

(注) 1 調定は現年課税分、収入は現年課税分と滞納繰越分の合計額である。

2 令和元年10月1日に導入。

3 令和元年9月30日に廃止、見直し。

県たばこ 税	ゴルフ場 利用税	軽 油 引 取 税	自動車税		鉱 区 税	狩 猟 税	産業廃棄 物埋立税	旧法		県税計
			環境性能割 (注2)	種別割 (注2)				自動車取得 税(注3)	自動車税 (注3)	
—	0.0030	0.1029	—	0.0968	—	0.0001	—	—	0.0000	1.0000
—	0.0030	0.1018	—	0.0977	—	0.0001	—	—	0.0000	1.0000
—	—	—	—	0.1560	—	0.0001	—	—	0.0000	1.0000
—	—	—	—	0.1581	—	0.0001	—	—	0.0000	1.0000
—	—	—	—	0.2226	—	0.0008	—	—	0.0000	1.0000
—	—	—	—	0.2268	—	0.0008	—	—	—	1.0000
0.0472	—	—	0.0547	0.0202	0.0001	—	0.0092	—	—	1.0000
0.0472	—	—	0.0547	0.0202	0.0001	—	0.0092	—	—	1.0000
0.0087	0.0019	0.0659	0.0101	0.0938	0.0000	0.0001	0.0017	—	0.0000	1.0000
0.0088	0.0019	0.0651	0.0102	0.0946	0.0000	0.0001	0.0017	—	0.0000	1.0000

12(4) 令和6年度税目別県税事務所対前年比

所 名	区分	県 民 税					事 業 税		地 方 消 費 税		不 動 産 取 得 税
		個 人			法 人	利 子 割	個 人	法 人	譲 渡 割	貨 物 割	
		均等割 所得割	配当割	株式等 譲 渡 所得割							
西 部	調定	100.0	100.0	100.0	100.0	100.0	100.0	100.0	—	—	100.0
	収入	100.0	100.0	100.0	100.0	100.0	100.0	100.0	—	—	100.0
東 部	調定	100.0	—	—	100.0	100.0	100.0	100.0	—	—	100.0
	収入	100.0	—	—	100.0	100.0	100.0	100.0	—	—	100.0
北 部	調定	100.0	—	—	100.0	100.0	100.0	100.0	—	—	100.0
	収入	100.0	—	—	100.0	100.0	100.0	100.0	—	—	100.0
本 庁	調定	—	—	—	—	—	—	—	100.0	100.0	—
	収入	—	—	—	—	—	—	—	100.0	100.0	—
計	調定	100.0	100.0	100.0	100.0	100.0	100.0	100.0	100.0	100.0	100.0
	収入	100.0	100.0	100.0	100.0	100.0	100.0	100.0	100.0	100.0	100.0

(注) 1 調定は現年課税分、収入は現年課税分と滞納繰越分の合計額である。
2 令和元年10月1日に導入。
3 令和元年9月30日に廃止、見直し。

(単位：％)

県たばこ 税	ゴルフ場 利用税	軽油 引取税	自動車税		鉦区税	狩猟税	産業廃棄 物埋立税	旧法		県税計
			環境性能割 (注2)	種別割 (注2)				自動車取得 税(注3)	自動車税 (注3)	
—	100.0	100.0	—	100.0	—	100.0	—	—	100.0	100.0
—	100.0	100.0	—	100.0	—	100.0	—	—	100.0	100.0
—	—	—	—	100.0	—	100.0	—	—	100.0	100.0
—	—	—	—	100.0	—	100.0	—	—	100.0	100.0
—	—	—	—	100.0	—	100.0	—	—	100.0	100.0
—	—	—	—	100.0	—	100.0	—	—	—	100.0
100.0	—	—	100.0	100.0	100.0	—	100.0	—	—	100.0
100.0	—	—	100.0	100.0	100.0	—	100.0	—	—	100.0
100.0	100.0	100.0	100.0	100.0	100.0	100.0	100.0	—	100.0	100.0
100.0	100.0	100.0	100.0	100.0	100.0	100.0	100.0	—	100.0	100.0

令和 6 年度 課 税 状 況



1 調定件数(税目別)

(単位：件、%)

税 目	令和6年度 ①	令和5年度 ②	令和4年度 ③	前 年 比 率	
				本 年	前 年
				①／②×100	②／③×100
総 件 数	4,124,895	4,198,618	4,193,061	98.2	100.1
(内 訳)					
普 通 税	4,120,679	4,194,426	4,188,959	98.2	100.1
個 人 県 民 税	2,766,826	2,844,641	2,840,889	97.3	100.1
均 等 割・所得 割	2,757,447	2,835,618	2,832,209	97.2	100.1
配 当 割	8,660	8,323	8,085	104.0	102.9
株式等譲渡所得割	719	700	595	102.7	117.6
法 人 県 民 税	146,715	145,513	143,975	100.8	101.1
県 民 税 利 子 割	5,856	5,503	6,768	106.4	81.3
個 人 事 業 税	50,083	49,271	52,452	101.6	93.9
法 人 事 業 税	65,573	64,976	64,554	100.9	100.7
地方消費税譲渡割	12	12	12	100.0	100.0
地方消費税貨物割	12	12	12	100.0	100.0
不 動 産 取 得 税	35,383	34,817	34,254	101.6	101.6
県 た ば こ 税	145	153	169	94.8	90.5
ゴ ル フ 場 利 用 税	550	641	571	85.8	112.3
軽 油 引 取 税	3,098	3,050	3,045	101.6	100.2
自 動 車 税	1,046,143	1,044,492	1,040,775	100.2	100.4
環 境 性 能 割	42,341	39,899	41,578	106.1	96.0
(注2) 種 別 割	1,003,802	1,004,593	999,197	99.9	100.5
(注2) 鉦 区 税	101	101	102	100.0	99.0
目 的 税	4,216	4,192	4,102	100.6	102.2
狩 猟 税	4,056	4,035	3,946	100.5	102.3
産 業 廃 棄 物 埋 立 税	160	157	156	101.9	100.6
旧 自 動 車 取 得 税	—	675	195	—	—
(注3) 自 動 車 税	182	569	1,186	—	48.0
法 (注3)					

(注) 1 令和元年10月1日に導入。

2 令和元年9月30日に廃止、見直し。

3 旧法分(自動車取得税、自動車税)は普通税に含む。

2 令和6年度月別調定状況構成比(現年課税分)

月 税 目		4	5	6	7	8	
県民税	個人	11.6	0.0	0.1	72.2	0.1	
		11.6	11.6	11.7	83.9	84.0	
		均等割・所得割	13.6	0.0	0.0	84.5	0.0
		13.6	13.6	13.6	98.1	98.1	
		配当割	1.6	0.3	1.5	11.5	0.4
		1.6	1.9	3.4	14.9	15.3	
		株式等譲渡所得割	0.3	0.3	0.3	0.2	0.3
		0.3	0.6	0.9	1.1	1.4	
	法人	4.0	40.2	2.5	3.3	6.6	
		4.0	44.2	46.7	50.0	56.6	
	利子割	7.5	5.9	4.0	4.5	5.8	
		7.5	13.4	17.4	21.9	27.7	
事業税	個人	0.0	0.0	1.2	0.5	93.8	
		0.0	0.0	1.2	1.7	95.5	
	法人	3.9	36.6	2.4	3.1	6.7	
		3.9	40.5	42.9	46.0	52.7	
地方消費税	譲渡割	18.1	0.0	6.4	25.0	0.0	
		18.1	18.1	24.5	49.5	49.5	
	貨物割	14.9	0.0	7.9	3.0	0.0	
		14.9	14.9	22.8	25.8	25.8	
不動産取得税		12.3	6.6	6.9	7.4	9.9	
		12.3	18.9	25.8	33.2	43.1	
県たばこ税		8.1	8.5	8.7	8.1	8.8	
		8.1	16.6	25.3	33.4	42.2	
ゴルフ場利用税		8.5	9.2	10.0	8.6	7.7	
		8.5	17.7	27.7	36.3	44.0	
軽油引取税		8.6	8.1	7.9	9.5	8.7	
		8.6	16.7	24.6	34.1	42.8	
自動車税	環境性能割	7.5	7.3	9.0	9.3	7.5	
	(注2)	7.5	14.8	23.8	33.1	40.6	
	種別割	0.6	100.3	△ 0.2	0.0	△ 0.2	
	(注2)	0.6	100.9	100.7	100.7	100.5	
3 旧法分（自動車取得税、自動車税）は普通税に含む。		0.0	100.0	0.0	0.0	0.0	
		0.0	100.0	100.0	100.0	100.0	
狩猟税		0.0	0.0	0.0	0.0	0.0	
		0.0	0.0	0.0	0.0	0.0	
産業廃棄物埋立税		24.7	0.0	0.0	25.3	0.0	
		24.7	24.7	24.7	50.0	50.0	
旧法	自動車取得税	—	—	—	—	—	
	(注3)	—	—	—	—	—	
	自動車税	—	—	—	—	—	
	(注3)	—	—	—	—	—	
県税合計		8.4	23.4	2.8	24.5	4.5	
		8.4	31.8	34.6	59.1	63.6	

(注) 1 上段は単月、下段は累計である。

2 令和元年10月1日に導入。

3 令和元年9月30日に廃止、見直し。

(単位：％)

9	10	11	12	1	2	3以降
0.1 84.1	0.1 84.2	0.0 84.2	0.2 84.4	13.8 98.2	0.0 98.2	1.8 100.0
0.0 98.1	0.0 98.1	0.0 98.1	0.0 98.1	0.0 98.1	0.0 98.1	1.9 100.0
0.5 15.8	1.8 17.6	0.3 17.9	3.0 20.9	78.6 99.5	0.3 99.8	0.2 100.0
0.3 1.7	0.2 1.9	0.2 2.1	0.3 2.4	97.6 100.0	0.1 100.1	△ 0.1 100.0
2.4 59.0	4.8 63.8	22.6 86.4	2.0 88.4	2.1 90.5	7.6 98.1	1.9 100.0
8.1 35.8	12.9 48.7	10.0 58.7	5.3 64.0	9.0 73.0	5.4 78.4	21.6 100.0
1.2 96.7	0.8 97.5	0.3 97.8	0.7 98.5	0.6 99.1	0.9 100.0	0.0 100.0
2.3 55.0	4.8 59.8	27.4 87.2	1.9 89.1	2.4 91.5	6.7 98.2	1.8 100.0
0.0 49.5	18.0 67.5	0.0 67.5	9.6 77.1	15.5 92.6	0.0 92.6	7.4 100.0
9.4 35.2	14.9 50.1	0.0 50.1	18.2 68.3	12.5 80.8	0.0 80.8	19.2 100.0
21.4 64.5	5.4 69.9	6.4 76.3	5.2 81.5	6.7 88.2	5.0 93.2	6.8 100.0
8.8 51.0	8.1 59.1	8.8 67.9	8.3 76.2	8.6 84.8	7.8 92.6	7.4 100.0
7.9 51.9	9.3 61.2	9.4 70.6	9.8 80.4	8.7 89.1	6.4 95.5	4.5 100.0
8.0 50.8	8.3 59.1	8.6 67.7	8.4 76.1	8.7 84.8	7.6 92.4	7.6 100.0
9.5 50.1	8.7 58.8	7.8 66.6	7.3 73.9	7.5 81.4	8.0 89.4	10.6 100.0
△ 0.1 100.4	0.0 100.4	△ 0.1 100.3	△ 0.1 100.2	△ 0.1 100.1	△ 0.1 100.0	0.0 100.0
0.0 100.0	△ 0.6 99.4	0.0 99.4	0.0 99.4	0.0 99.4	0.0 99.4	0.6 100.0
0.0 0.0	56.3 56.3	41.7 98.0	1.4 99.4	0.5 99.9	0.1 100.0	0.0 100.0
0.0 50.0	24.5 74.5	0.0 74.5	0.0 74.5	25.5 100.0	0.0 100.0	0.0 100.0
— —	— —	— —	— —	— —	— —	— —
— —	— —	— —	— —	— —	— —	— —
2.4 66.0	5.5 71.5	10.5 82.0	3.4 85.4	7.8 93.2	3.2 96.4	3.6 100.0

3 県税事務所別個人県民税(均等割・所得割)の課税状況(現年課税分)

3(1) 納税義務者数

(単位：人、%)

所 名	納 税 義 務 者 数					
	総 数		均等割 のみの 者	所得割 のみの 者	均 等 割 と所得割 の 者	分離課 税の者
	人 員	構 成 比				
平成 30 年度 総 計	1,400,700	—	97,548	0	1,296,062	7,090
令和 元 年度 総 計	1,422,821	—	100,817	0	1,315,264	6,740
令和 2 年度 総 計	1,434,065	—	99,050	0	1,328,327	6,778
令和 3 年度 総 計	1,430,261	—	97,081	0	1,326,207	6,973
令和 4 年度 総 計	1,430,046	—	98,180	0	1,325,090	6,776
令和 5 年度 総 計	1,432,858	—	94,883	0	1,329,386	8,589
令和 6 年度 総 計	1,441,941	100.0	184,778	0	1,251,046	6,117
伸 率	100.6	—	194.7	—	94.1	71.2
(内 訳)						
西 部	1,026,423	71.2	123,850	0	897,944	4,629
東 部	372,825	25.9	52,526	0	318,936	1,363
北 部	42,693	3.0	8,402	0	34,166	125

3(2) 課税額

所 名	課					
	総 額			普 通 徴 収 分		
	均 等 割	所 得 割	計	均 等 割	所 得 割	計
平成 30 年度 総 計	2,784,589,459	76,801,539,909	80,551,874,148	616,245,304	14,831,322,662	15,447,567,966
令和 元 年度 総 計	2,812,004,310	77,739,869,838	82,579,280,810	605,003,498	14,547,585,140	15,152,588,638
令和 2 年度 総 計	2,835,097,553	79,744,183,257	82,579,280,810	552,991,364	14,747,580,199	15,300,571,563
令和 3 年度 総 計	2,827,644,784	77,147,178,619	79,974,823,403	523,899,413	13,518,055,805	14,041,955,218
令和 4 年度 総 計	2,826,873,384	78,267,675,987	81,094,549,371	526,000,542	14,140,757,883	14,666,758,425
令和 5 年度 総 計	2,828,190,926	79,427,809,586	82,256,000,512	529,367,517	14,054,224,734	14,583,592,251
令和 6 年度 総 計	2,140,837,188	74,807,270,440	76,948,107,628	397,727,796	13,086,172,950	13,483,900,746
伸 率	75.7	94.2	93.5	75.1	93.1	92.5
(内 訳)						
西 部	1,519,158,083	49,803,468,178	51,322,626,261	283,675,052	8,832,533,555	9,116,208,607
東 部	558,298,705	22,943,807,709	23,502,106,414	101,150,714	3,918,657,186	4,019,807,900
北 部	63,380,400	2,059,994,553	2,123,374,953	12,902,030	334,982,209	347,884,239

個人県民税賦課異動報告書による。(現年課税分＝本年度分＋過年度分…特別徴収分の翌年度調定分を含む。)

(単位：円、%)

税			額			
年 金 特 別 徴 収 分			給 与 特 別 徴 収 分			分離課税に係る 所 得 割 額
均 等 割	所 得 割	計	均 等 割	所 得 割	計	所 得 割
347,192,489	3,036,901,846	3,384,094,335	1,821,151,666	57,980,708,172	59,801,859,838	952,607,229
347,462,283	3,000,457,275	3,347,919,558	1,859,538,529	59,281,185,269	61,140,723,798	910,642,154
346,130,025	3,042,741,739	3,388,871,764	1,935,976,164	60,997,564,893	62,933,541,057	956,296,426
351,776,859	3,077,326,720	3,429,103,579	1,951,968,512	59,521,369,245	61,473,337,757	1,030,426,849
353,580,612	3,067,744,774	3,421,325,386	1,947,292,230	60,086,445,416	62,033,737,646	972,727,914
350,941,678	3,051,738,691	3,402,680,369	1,947,881,731	61,199,748,910	63,147,630,641	1,122,097,251
271,429,372	2,684,674,981	2,956,104,353	1,471,680,020	58,023,288,923	59,494,968,943	1,013,133,586
77.3	88.0	86.9	75.6	94.8	94.2	90.3
186,654,261	1,746,096,921	1,932,751,182	1,048,828,770	38,459,343,976	39,508,172,746	765,493,726
74,703,111	835,306,170	910,009,281	382,444,880	17,955,418,137	18,337,863,017	234,426,216
10,072,000	103,271,890	113,343,890	40,406,370	1,608,526,810	1,648,933,180	13,213,644

4 法人県民税の課税状況(現年課税分)

区 分	総 調 定 額	均 等 割		法 人 税 割 調 定 額				
		納 税 義 務 者 数	調 定 額	現 事 業 年 度 分	過 事 業 年 度 分	計	確 定 法	
							事業年度数	
平 成 30 年 度 総 計	14,702,474	70,387	3,826,874	10,748,627	126,973	10,875,600	69,444	
令 和 元 年 度 総 計	14,030,355	70,860	3,860,992	10,042,390	126,973	10,169,363	69,819	
令 和 2 年 度 総 計	10,392,700	71,328	3,838,284	6,431,042	123,374	6,554,416	70,270	
令 和 3 年 度 総 計	8,890,092	72,355	3,857,572	4,969,917	62,603	5,032,520	71,100	
令 和 4 年 度 総 計	8,821,470	72,954	3,902,636	4,865,836	52,998	4,918,834	71,786	
令 和 5 年 度 総 計	8,766,186	73,670	3,859,135	4,835,052	71,999	4,907,051	72,581	
令 和 6 年 度 総 計	10,713,184	73,610	3,920,646	6,702,474	90,064	6,792,538	72,535	
普通法人	分割 本県本店分	2,921,670	2,856	195,834	2,704,427	21,409	2,725,836	2,800
	法人 他県本店分	5,064,873	9,681	2,171,337	2,861,763	31,773	2,893,536	9,359
	県 内 法 人	2,508,704	57,268	1,442,286	1,030,658	35,760	1,066,418	56,656
	計	10,495,247	69,805	3,809,457	6,596,848	88,942	6,685,790	68,815
特 別 法 人	158,770	1,113	62,107	95,759	904	96,663	1,107	
公 益 法 人	39,664	1,544	31,713	7,865	86	7,951	1,509	
寮等のみを有する法人	788	7	788	—	—	—	—	
人 格 な き 社 団 等	9,799	458	9,360	427	12	439	444	
清 算 法 人	8,916	683	7,221	1,575	120	1,695	660	

(単位：千円)

現 事 業 年 度 分 内 訳							
人 税 割 額	確定法人税割額に対応する前年度分の中間申告額		確定申告が翌年度になる中間申告額		確定申告が翌年度となる見込納付額		中間納付額の歳出還付額
税 額	事業年度数	税 額	事業年度数	税 額	事業年度数	税 額	
10,117,590	12,086	3,575,023	12,556	3,818,671	126	107,738	279,651
9,651,920	12,321	3,736,850	13,150	3,627,690	203	108,503	391,127
8,423,206	12,907	3,519,038	12,712	1,061,426	205	53,337	412,071
4,225,241	12,481	1,026,074	13,128	1,586,286	218	64,854	119,610
4,484,134	12,878	1,538,425	13,185	1,687,889	203	85,037	147,201
4,529,201	12,931	1,631,286	13,245	1,635,452	245	69,868	231,817
6,108,966	12,985	1,568,112	13,535	1,946,082	260	85,389	130,149
2,391,528	951	382,866	1,023	633,527	20	31,120	31,118
2,679,722	4,136	929,956	4,476	1,010,558	191	44,938	56,501
932,090	7,898	255,290	8,036	301,997	49	9,331	42,530
6,003,340	12,985	1,568,112	13,535	1,946,082	260	85,389	130,149
95,759	—	—	—	—	—	—	—
7,865	—	—	—	—	—	—	—
—	—	—	—	—	—	—	—
427	—	—	—	—	—	—	—
1,575	—	—	—	—	—	—	—

5 県民税利子割

5(1) 利子等種類別課税状況

所 名	総 額	公 社			
		一般公社債利子	銀行預金利子	銀行以外の金融 機関の預貯金利子	勤務先預金等 の 利 子
課 税 支 払 額	10,283,883,735	20,766,589	4,775,487,399	4,066,501,681	685,153,353
非 課 税 支 払 額	1,488,546,705	841,342	1,043,374,074	436,457,177	1,601,127
〔 非居住者外国 法人に係る額 〕	762,827,054	0	757,207,207	5,205,364	397,649
税 額	485,646,304	908,707	233,824,966	180,074,451	34,284,218
(内 訳)					
西 部	443,466,621	519,530	225,777,648	147,790,607	33,522,907
東 部	41,601,691	389,177	8,047,318	31,736,326	759,218
北 部	577,992	0	0	547,518	2,093
所 名	公募証券投資信託の収益の分配等			金 融 類	
	私募公社債等 運用投資信託	社債的受益証券	公募国外証券 投 資 信 託	懸賞金付預貯金 等の懸賞金等	定期積金の 給付補てん金
課 税 支 払 額	0	0	0	265,191,889	28,658,292
非 課 税 支 払 額	0	0	0	0	0
〔 非居住者外国 法人に係る額 〕	0	0	0	0	0
税 額	—	—	—	13,218,545	1,241,727
(内 訳)					
西 部	0	0	0	13,097,157	683,729
東 部	0	0	0	119,506	531,499
北 部	0	0	0	1,882	26,499

(注) 非課税支払額のうち「金融類似商品」の内訳は未集計のため、総額のみ計上

(単位：円)

債 利 子 等					私募証券投資信託の収益の分配等
合同運用信託 の収益の分配	私募公社債投資信託 の収益の分配	郵便貯金の利子	国外一般公社債等の 利 子 等	生 命 保 険 等 の 差 益	私募証券投資信託
32,105,378	812	298,933	0	136,989,387	0
378,640	7,690	94	0	5,837,390	0
16,834	0	0	0	0	0
1,590,911	36	11,074	—	6,849,034	—
1,590,911	0	11,074	0	6,849,034	0
0	36	0	0	0	0
0	0	0	0	0	0
似 商 品					
掛金の給付 補てん金	抵当証券の利息	貴金属の売買	外貨建預金 の 差 益	一時払養老保険	
0	0	0	0	272,730,022	
0	0	0	0	0	
0	0	0	0	0	
—	—	—	—	13,642,635	
0	0	0	0	13,624,024	
0	0	0	0	18,611	
0	0	0	0	0	

5(2) 金融機関別課税状況

所 名	総 調 定 額		都 市 銀 行		地 方 銀 行		信 託 銀 行		長 期 信 用 銀 行	
	税 額	件数	税 額	件数	税 額	件数	税 額	件数	税 額	件数
総 計	485,646,304	5,856	30,000,034	128	125,029,802	282	22,336,379	73	3,093,042	12
(内訳)										
西 部	443,466,621	4,512	22,237,899	80	124,740,238	244	22,336,379	73	3,093,042	12
東 部	41,601,691	1,277	7,762,135	48	289,564	38	0	0	0	0
北 部	577,992	67	0	0	0	0	0	0	0	0
所 名	農 業 協 同 組 合		漁 業 協 同 組 合		生 命 保 険 会 社		損 害 保 険 会 社		証 券 会 社	
	税 額	件数	税 額	件数	税 額	件数	税 額	件数	税 額	件数
総 計	46,627,482	988	3,988,124	149	19,557,924	59	661,354	46	7,113	11
(内訳)										
西 部	34,816,451	908	2,989,209	105	19,557,924	59	661,354	46	1	1
東 部	11,810,824	67	998,915	44	0	0	0	0	7,112	10
北 部	207	13	0	0	0	0	0	0	0	0

(単位：円)

信 用 金 庫		信 用 組 合		金 融 公 庫		労 働 金 庫	
税 額	件数	税 額	件数	税 額	件数	税 額	件数
39,308,715	1,170	91,180,806	2,643	2,492,496	36	12,023,039	12
36,367,507	1,090	74,673,921	1,642	1,486,676	24	12,023,039	12
2,497,655	50	16,372,653	977	1,005,820	12	0	0
443,553	30	134,232	24	0	0	0	0
郵 政 公 社		勤 務 先 預 金		そ の 他 金 融		日 本 銀 行	
税 額	件数	税 額	件数	税 額	件数	税 額	件数
55,100,147	82	33,665,432	142	574,415	23	—	—
55,100,147	82	33,005,518	115	377,316	19	0	0
0	0	659,914	27	197,099	4	0	0
0	0	0	0	0	0	0	0

5(3) 県税事務所別営業所数

令和6年3月31日現在

所 名	総 数	営 業 所 数							
		銀 行 等	郵 便 局	信用金庫等	農林中央 金 庫 等	証券会社	保険会社等	社内預金 実施企業	そ の 他
総 計	480	41	4	170	96	15	22	38	94
(内 訳)									
西 部	311	30	4	120	42	11	21	23	60
東 部	164	10	0	47	54	4	1	15	33
北 部	5	1	0	3	0	0	0	0	1

6 県民税配当割の課税状況

(単位：円)

年 度	総 額	上場株式等の配当等	公募証券投資信託
平成 30 年 度 総 計	2,683,844,181	1,242,413,173	30,070,834
令和 元 年 度 総 計	3,156,907,364	1,285,440,057	45,908,312
令和 2 年 度 総 計	2,904,621,537	1,192,573,624	36,714,296
令和 3 年 度 総 計	4,276,456,898	1,265,131,261	69,440,571
令和 4 年 度 総 計	3,624,073,405	1,463,799,998	33,013,327
令和 5 年 度 総 計	4,168,733,713	1,469,445,524	55,308,107
令和 6 年 度 総 計	6,110,198,610	1,615,185,477	83,487,448
(課 税 支 払 額)	103,589,560,916	32,307,410,665	1,681,411,949
(非 課 税 支 払 額)	54,135,797,830	38,094,874,355	8,421,924,549
年 度	特定投資法人の 投資口の配当等	特定公社債割引債	源泉徴収選択 口座内配当等
平成 30 年 度 総 計	—	44,314,657	1,367,045,517
令和 元 年 度 総 計	—	64,060,273	1,761,498,722
令和 2 年 度 総 計	—	64,641,153	1,610,692,464
令和 3 年 度 総 計	—	41,596,922	2,900,288,144
令和 4 年 度 総 計	—	30,316,579	2,096,943,501
令和 5 年 度 総 計	—	27,577,532	2,616,402,550
令和 6 年 度 総 計	—	32,643,925	4,378,881,760
(課 税 支 払 額)	—	653,312,158	68,947,426,144
(非 課 税 支 払 額)	—	1,451,443,437	6,167,555,489

7 県民税株式等譲渡所得割の課税状況

(単位：円)

年 度	特定株式等譲渡所得
平成 30 年 度 総 計	1,939,893,429
令和 元 年 度 総 計	1,651,223,312
令和 2 年 度 総 計	2,885,882,070
令和 3 年 度 総 計	4,648,193,372
令和 4 年 度 総 計	2,536,048,792
令和 5 年 度 総 計	4,594,502,323
令和 6 年 度 総 計	7,904,171,687
(課 税 支 払 額)	90,326,623,197
(還 付 分 支 払 額)	28,614,001,464
(非 課 税 支 払 額)	0

8 個人事業税

8(1) 所得階層別所得金額

区 分	総 額		3, 000, 000円以下		3, 000, 000円超 3, 500, 000円以下	
	人 員	所 得 金 額	人 員	所 得 金 額	人 員	所 得 金 額
総 計	25,110	156,276,016	897	2,593,007	3,891	12,474,953
所 得 税 課 税 者	23,390	149,307,115	773	2,251,257	3,446	11,069,321
所 得 税 失 格 者	1,720	6,968,901	124	341,750	445	1,405,632
第 1 種 事 業	20,081	120,152,837	693	2,016,648	3,136	10,065,255
所 得 税 課 税 者	18,717	114,675,082	603	1,769,548	2,779	8,932,261
所 得 税 失 格 者	1,364	5,477,755	90	247,100	357	1,132,994
第 2 種 事 業	125	1,933,216	1	2,925	5	16,227
所 得 税 課 税 者	123	1,925,829	1	2,925	4	13,195
所 得 税 失 格 者	2	7,387	0	0	1	3,032
第 3 種 事 業	4,904	34,189,963	203	573,434	750	2,393,471
あ ん 摩 業 等 以 外 の も の	4,720	33,383,703	183	530,446	701	2,235,969
所 得 税 課 税 者	4,400	32,019,777	155	450,704	624	1,997,978
所 得 税 失 格 者	320	1,363,926	28	79,742	77	237,991
あ ん 摩 業 等	184	806,260	20	42,988	49	157,502
所 得 税 課 税 者	150	686,427	14	28,080	39	125,887
所 得 税 失 格 者	34	119,833	6	14,908	10	31,615

(注) 1 2以上の業種を兼業するものは、主たる業種に計上した。
2 所得金額は、事業主控除前の年所得金額である。
3 年の途中で廃業したものは、年所得に換算した所得階層に計上した。
4 県外分割も含んで計上した。
5 令和5年度分のみ計上した。

(単位：人、千円)

3, 500, 000円超 4, 000, 000円以下		4, 000, 000円超 5, 000, 000円以下		5, 000, 000円超 10, 000, 000円以下		10, 000, 000円超	
人 員	所 得 金 額	人 員	所 得 金 額	人 員	所 得 金 額	人 員	所 得 金 額
3,399	12,526,153	5,048	22,131,953	8,878	58,601,149	2,997	47,948,801
3,027	11,183,643	4,581	20,125,166	8,589	56,981,664	2,974	47,696,064
372	1,342,510	467	2,006,787	289	1,619,485	23	252,737
2,784	10,248,153	4,162	18,221,489	7,222	47,459,242	2,084	32,142,050
2,477	9,148,742	3,785	16,609,872	7,008	46,253,590	2,065	31,961,069
307	1,099,411	377	1,611,617	214	1,205,652	19	180,981
5	18,772	10	44,709	34	252,934	70	1,597,649
5	18,772	9	40,354	34	252,934	70	1,597,649
0	0	1	4,355	0	0	0	0
610	2,259,228	876	3,865,755	1,622	10,888,973	843	14,209,102
579	2,142,609	840	3,711,894	1,580	10,630,605	837	14,132,180
524	1,937,241	757	3,346,807	1,507	10,226,623	833	14,060,424
55	205,368	83	365,087	73	403,982	4	71,756
31	116,619	36	153,861	42	258,368	6	76,922
21	78,888	30	128,133	40	248,517	6	76,922
10	37,731	6	25,728	2	9,851	0	0

8(2) 業種別課税所得

(単位：人、千円)

業 種	課 税 人 員			所 得 金 額			事 業 主 控 除 額	課税所得 金 額
	所 得 税 者 課 税 者	所 得 税 者 失 格 者	計	所 得 税 者 課 税 者	所 得 税 者 失 格 者	計		
総 計	23,390	1,720	25,110	149,307,115	6,968,901	156,276,016	71,383,514	84,892,502
(内 訳)								
第 1 種 事 業	18,717	1,364	20,081	114,675,082	5,477,755	120,152,837	57,059,444	63,093,393
物 品 販 売 業	1,368	107	1,475	8,024,780	423,082	8,447,862	4,193,423	4,254,439
不 動 産 貸 付 業	6,643	108	6,751	49,629,475	503,700	50,133,175	19,175,781	30,957,394
製 造 業	504	45	549	2,865,063	164,939	3,030,002	1,566,731	1,463,271
運 送 業	598	73	671	2,653,178	262,332	2,915,510	1,889,127	1,026,383
駐 車 場 業	284	3	287	1,534,114	12,586	1,546,700	803,335	743,365
請 負 業	7,794	894	8,688	41,453,535	3,585,336	45,038,871	24,719,730	20,319,141
印 刷 業	21	0	21	93,529	0	93,529	60,900	32,629
旅 館 業	28	0	28	143,212	0	143,212	80,717	62,495
料 理 店 業	157	9	166	1,050,557	27,082	1,077,639	459,897	617,742
飲 食 店 業	866	85	951	4,675,844	348,989	5,024,833	2,706,680	2,318,153
代 理 業	140	15	155	672,203	53,098	725,301	439,110	286,191
そ の 他	314	25	339	1,879,592	96,611	1,976,203	964,013	1,012,190
第 2 種 事 業	123	2	125	1,925,829	7,387	1,933,216	355,722	1,577,494
畜 産 業	3	1	4	22,215	3,032	25,247	11,359	13,888
水 産 業	120	1	121	1,903,614	4,355	1,907,969	344,363	1,563,606
薪 炭 製 造 業	0	0	0	0	0	0	0	0
第 3 種 事 業	4,550	354	4,904	32,706,204	1,483,759	34,189,963	13,968,348	20,221,615
医 業	321	4	325	2,918,247	21,043	2,939,290	908,432	2,030,858
税 理 士 業	582	11	593	5,843,075	92,893	5,935,968	1,707,382	4,228,586
理 容 業	191	50	241	912,013	200,088	1,112,101	684,161	427,940
そ の 他	3,308	255	3,563	22,377,144	1,049,902	23,427,046	10,165,235	13,261,811
あ ん 摩 業 等	148	34	182	655,725	119,833	775,558	503,138	272,420

(注) 1 2以上の業種を兼業するものは、主たる業種に計上した。
2 県外分割も含んで計上した。
3 令和5年度分のみ計上した。
4 あん摩業等は、あん摩等の事業及び装蹄師業の合計である。

8(3) 県税事務所別課税状況

(単位：人、千円)

所 名	課 税 人 員			所 得 金 額			事 業 主 控 除 額	課税所得 金 額
	所 得 税 者 課 税 者	所 得 税 者 失 格 者	計	所 得 税 者 課 税 者	所 得 税 者 失 格 者	計		
平成30年度総計	22,160	1,397	23,557	137,409,527	5,325,285	142,734,812	66,751,607	75,983,205
令和元年度総計	22,391	1,488	23,879	139,753,041	5,886,166	145,639,207	67,922,674	77,716,533
令和2年度総計	23,204	1,519	24,723	145,963,697	6,011,809	151,975,506	70,365,437	81,610,069
令和3年度総計	23,923	1,653	25,576	150,088,194	6,564,287	156,652,481	72,822,613	83,829,868
令和4年度総計	24,896	1,788	26,684	155,455,775	7,171,604	162,627,379	75,967,777	86,659,602
令和5年度総計	22,947	1,748	24,695	145,178,305	7,031,931	152,210,236	70,176,721	82,033,515
令和6年度総計 (内 訳)	23,390	1,720	25,110	149,307,115	6,968,901	156,276,016	71,383,514	84,892,502
西 部	17,693	1,213	18,906	115,622,004	4,961,118	120,583,122	53,797,923	66,785,199
東 部	5,214	483	5,697	31,006,637	1,919,357	32,925,994	16,147,427	16,778,567
北 部	483	24	507	2,678,474	88,426	2,766,900	1,438,164	1,328,736

8(4) 分割個人の所得金額

(単位：人、千円)

区 分	本 県 本 店 分				他 県 本 店 分	
	課 税 人 員	課 税 所 得 金 額			課 税 人 員	分 割 を 受 け た 課 税 所 得 金 額
		本 県 分	他 県 分	計		
平 成 30 年 度 総 計	10	17,328	22,748	40,076	9	35,568
令 和 元 年 度 総 計	10	17,684	23,394	41,078	7	36,661
令 和 2 年 度 総 計	5	3,020	2,943	5,963	7	23,962
令 和 3 年 度 総 計	10	14,057	8,770	22,827	12	19,417
令 和 4 年 度 総 計	15	23,289	19,017	42,306	11	15,858
令 和 5 年 度 総 計	18	22,659	15,746	38,405	15	23,723
令 和 6 年 度 総 計	10	12,005	11,187	23,192	11	19,776
(内 訳)						
第 1 種 事 業	5	3,359	3,500	6,859	7	13,759
第 2 種 事 業	—	—	—	—	—	—
第 3 種 事 業	5	8,646	7,687	16,333	4	6,017

8(5) 事業専従者控除

(単位：人、千円)

区 分	総 数			青 色 申 告			白 色 申 告		
	納 税 者 数	専 従 者 数	給 与 額 (控 除 額)	納 税 者 数	専 従 者 数	給 与 額	納 税 者 数	専 従 者 数	控 除 額
平 成 30 年 度 総 計	23,557	7,209	15,258,888	20,978	6,900	15,000,182	2,579	309	258,706
令 和 元 年 度 総 計	23,879	7,056	14,831,620	21,320	6,785	14,603,723	2,559	271	227,897
令 和 2 年 度 総 計	24,723	7,308	15,221,357	22,184	7,026	14,979,922	2,539	282	241,435
令 和 3 年 度 総 計	25,564	7,311	14,940,891	23,098	7,049	14,719,006	2,466	262	221,885
令 和 4 年 度 総 計	26,672	7,315	14,636,423	24,010	7,027	14,397,350	2,662	288	239,073
令 和 5 年 度 総 計	24,695	6,739	14,102,644	22,499	6,509	13,912,317	2,196	230	190,327
令 和 6 年 度 総 計	25,110	6,715	14,067,387	22,854	6,498	13,881,991	2,256	217	185,396
(内 訳)									
第 1 種 事 業	20,081	4,911	9,650,144	18,073	4,720	9,487,108	2,008	191	163,036
第 2 種 事 業	125	84	490,657	117	82	488,937	8	2	1,720
第 3 種 事 業	4,720	1,662	3,822,161	4,488	1,639	3,802,381	232	23	19,780
{ あん摩業等以外									
{ あん摩業等	184	58	104,425	176	57	103,565	8	1	860

8(6) 事業税の非課税所得

(単位：人、千円)

業種	法人			個人	
	法人数	事業年度数	所得金額	人員	所得金額
林業	1	1	3,402	—	—
鉱物の採掘事業	—	—	—	—	—
農業	219	219	905,467	—	—
計	220	220	908,869	—	—

9 法人事業税

9(1) 法人事業税の課税状況(現年課税分)

区 分	総 調 定 額	現 事 業				
		確 定 額			確 定 額 に 対 応 す る 前 年 度 分 の 中 間 申 告 額	
		事 業 年 度 数	所 得 (収 入) 金 額	税 額	事 業 年 度 数	税 額
平 成 30 年 度 総 計	84,094,373	69,408	1,703,564,429	79,519,279	12,072	27,923,615
令 和 元 年 度 総 計	83,065,278	69,758	1,635,111,475	80,222,306	12,345	28,824,316
令 和 2 年 度 総 計	79,372,604	70,167	1,568,761,472	76,301,495	12,946	28,783,242
令 和 3 年 度 総 計	87,374,822	71,010	1,700,619,858	80,855,111	12,592	28,883,443
令 和 4 年 度 総 計	98,286,944	71,724	1,897,284,610	89,023,240	12,867	29,140,104
令 和 5 年 度 総 計	98,699,138	72,515	2,063,424,899	92,746,025	13,236	33,500,215
令 和 6 年 度 総 計	111,359,687	72,482	2,392,357,934	103,946,702	13,331	33,821,897
(内 訳)						
所 得 課 税 分	105,554,941	72,099	1,765,184,778	98,039,839	13,104	30,779,102
普 通 法 人	103,552,326	66,797	1,725,520,661	96,057,388	13,104	30,779,102
{ 分 割 法 人						
(本 県 本 店 分)	31,340,643	2,764	548,813,009	29,084,677	951	8,222,374
(他 県 本 店 分)	47,334,280	9,235	835,433,251	44,962,846	4,363	16,675,767
{ 県 内 法 人	24,877,403	54,798	341,274,401	22,009,865	7,790	5,880,961
特 別 法 人	1,678,015	2,717	34,578,579	1,663,084	—	—
公 益 法 人	292,211	1,509	4,560,384	290,551	—	—
人 格 な き 社 団 等	11,012	418	264,949	11,012	—	—
清 算 法 人	21,377	658	260,205	17,804	—	—
収 入 金 課 税 分	5,804,746	383	627,173,156	5,906,863	227	3,042,795

- (注) 1 現事業年度分は、令和6年2月1日から令和7年1月31日までの間に終了する事業年度のものと及びそれ以後に終了する
2 事業年度数は、1年、6か月等の事業年度区分にかかわらず各事業年度毎に1件とした。
3 中間納付額の歳出還付額は、還付の確定したものを計上した。

(単位：千円)

年 度 分						過 事 業 年 度 分	
確 定 申 告 が 翌 年 度 に な る 中 間 申 告 額		確 定 申 告 期 限 が 翌 年 度 と な る 見 込 納 付 額		中 間 納 付 額 の 歳 出 還 付 額	調 定 額	所 得 (収 入) 金 額	調 定 額
事 業 年 度 数	税 額	事 業 年 度 数	税 額				
12,591	29,479,798	137	797,252	1,380,499	83,253,177	36,359,098	841,196
13,201	28,550,112	216	727,979	1,380,286	82,081,658	40,268,166	983,620
12,842	28,776,510	203	852,976	1,650,801	78,858,034	36,208,681	514,570
13,197	30,061,458	240	1,099,777	2,060,620	86,630,210	37,475,120	744,612
13,129	34,466,920	219	1,331,572	1,874,370	97,592,636	45,727,338	694,308
13,634	34,991,556	283	1,177,339	2,250,652	97,750,938	54,039,327	948,200
13,911	37,135,374	298	1,431,525	1,728,084	110,460,187	49,169,658	899,500
13,677	34,216,118	295	1,427,588	1,727,496	104,655,615	48,834,170	899,326
13,677	34,216,118	295	1,427,588	1,727,496	102,673,164	48,502,769	879,162
1,009	9,419,519	21	429,151	409,098	31,122,871	13,840,570	217,772
4,716	17,812,744	220	791,990	286,953	47,185,486	25,225,661	148,794
7,952	6,983,855	54	206,447	1,031,445	24,364,807	9,436,538	512,596
—	—	—	—	—	1,663,084	267,793	14,931
—	—	—	—	—	290,551	23,650	1,660
—	—	—	—	—	11,012	0	0
—	—	—	—	—	17,804	39,958	3,573
234	2,919,256	3	3,937	588	5,804,572	335,488	174

もので令和7年3月31日までに申告書が提出されたものである。

9(2) 本県本店分割法人及び県内法人の所得状況

区 分	総 額		年 所 得 400万円以下		400万円超 800万円以下	
	事 業 年度数	所 得 金 額	事 業 年度数	所 得 金 額	事 業 年度数	所 得 金 額
総 計	57,562	1,275,364,090	46,967	13,405,551	3,150	18,015,248
事 業 年 度 年 2 回 法 人	3	1,730	3	1,730	—	—
事 業 年 度 年 1 回 法 人	57,559	1,275,362,360	46,964	13,403,821	3,150	18,015,248
分 割 法 人 (軽 減 税 率 適 用)	1,866	90,856,083	1,088	318,544	91	532,201
分 割 法 人 (そ の 他)	898	843,233,606	255	48,740	19	117,939
県 内 法 人	54,795	341,272,671	45,621	13,036,537	3,040	17,365,108

(注) 所得金額は、普通法人の現事業年度確定分であり、県外分割法人を除く。

9(3) 分割法人の所得状況

区 分	総 額			本	
	法 人 数	事業年度数	所 得 金 額	法 人 数	事業年度数
平 成 30 年 度 総 計	13,932	15,923	997,806,259	2,802	3,066
令 和 元 年 度 総 計	14,175	16,095	930,316,610	2,894	3,147
令 和 2 年 度 総 計	14,254	16,241	892,773,682	2,944	3,198
令 和 3 年 度 総 計	14,377	16,345	905,356,674	3,017	3,292
令 和 4 年 度 総 計	14,331	16,258	1,056,561,885	3,058	3,332
令 和 5 年 度 総 計	14,447	16,393	1,058,415,690	3,085	3,362
令 和 6 年 度 総 計	14,599	16,572	1,424,458,667	3,136	3,414
(内 訳)					
現 事 業 年 度 分	11,932	11,999	1,384,246,260	2,759	2,764
過 事 業 年 度 分	2,667	4,573	40,212,407	377	650

(注) 総額の所得金額は、他県分を含まない。

9(4) 収入金課税法人の状況

(単位：千円)

区 分	総 数	電 気 供 給 業	ガ ス 供 給 業	生命保険事業	損害保険事業	少額短期保険業	貿易保険業
総 計							
法 人 数	379	335	3	28	11	2	—
事 業 年 度 数	379	335	3	28	11	2	—
収 入 金 額	657,732,973	404,775,960	13,285,916	175,596,718	63,090,062	984,317	—
県 内 分 割 法 人							
法 人 数	11	8	3	—	—	—	—
事 業 年 度 数	11	8	3	—	—	—	—
収 入 金 額	1,129,419,161	1,116,133,245	13,285,916	—	—	—	—
{ 本 県 分	277,145,645	263,859,729	13,285,916	—	—	—	—
{ 他 県 分	852,273,516	852,273,516	0	—	—	—	—
所 得 金 額	96,198,504	93,365,341	2,833,163	—	—	—	—
県 外 分 割 法 人							
法 人 数	58	18	0	28	11	1	—
事 業 年 度 数	58	18	0	28	11	1	—
収 入 金 額	349,643,550	110,948,135	0	175,596,718	63,090,062	8,635	—
県 内 法 人							
法 人 数	310	309	0	—	—	1	—
事 業 年 度 数	310	309	0	—	—	1	—
収 入 金 額	30,943,778	29,968,096	0	—	—	975,682	—
所 得 金 額	2,575,567	2,530,478	0	—	—	45,089	—

(注) 総計の収入金額には、他県分を含まない。

9(5) 資本金別法人数(本県本店分普通法人)

区 分	総 計	資 本 金 300万円 未 満	300万円 以 上 500万円 未 満	500万円 以 上 1,000万 円未満	1,000万 円以上 5,000万 円未満	5,000万 円以上 1 億 円 未 満	1 億 円 以 上 10 億 円 未 満	10 億 円 以 上 50 億 円 未 満	50 億 円 以 上
平成30年度総計	53,659	7,793	20,018	7,961	16,432	1,036	351	46	22
令和元年度総計	53,730	8,351	19,682	8,047	16,210	1,026	346	46	22
令和2年度総計	54,251	9,134	19,465	8,177	16,044	1,031	334	44	22
令和3年度総計	54,997	10,000	19,287	8,333	15,947	1,027	334	44	25
令和4年度総計	55,731	10,953	19,081	8,455	15,808	1,032	339	38	25
令和5年度総計	55,997	11,726	18,748	8,535	15,556	1,033	338	36	25
令和6年度総計	56,214	12,469	18,334	8,582	15,399	1,034	336	35	25
(内 訳)									
利益法人	20,171	3,918	5,748	2,923	6,660	630	242	29	21
欠損法人	36,043	8,551	12,586	5,659	8,739	404	94	6	4
分割法人	2,726	228	294	245	1,373	349	187	30	20
利益法人	1,639	93	127	117	849	249	158	27	19
2県にまたがるもの	935	77	114	88	516	93	43	3	1
3県以上にまたがるもの	704	16	13	29	333	156	115	24	18
欠損法人	1,087	135	167	128	524	100	29	3	1
2県にまたがるもの	818	121	153	111	374	47	12	—	—
3県以上にまたがるもの	269	14	14	17	150	53	17	3	1
県内法人	53,488	12,241	18,040	8,337	14,026	685	149	5	5
利益法人	18,532	3,825	5,621	2,806	5,811	381	84	2	2
欠損法人	34,956	8,416	12,419	5,531	8,215	304	65	3	3
不申告法人	4,216	2,197	1,035	601	358	18	7	—	—
休業中の法人	2,285	852	815	328	283	7	—	—	—
清算中の法人	1,587	377	594	213	385	17	1	—	—
所在不明法人	154	37	66	22	25	3	1	—	—
その他									

(注) 1 収入金課税法人は含まない。
2 年2回決算法人については、上期、下期のいずれかに利益があれば利益法人とした。
3 資本金の区分は、事業年度の末日のものである。

9(6) 県税事務所別法人数

所 名	普 通 法 人								特 別 法 人			公 益 法 人	準 法 人 そ の 他	合 計
	非 分 割		県 内 分 割 (県内本店)		県 外 分 割 (県外本店)		計		非 分 割	県 内 分 割	県 外 分 割			
	1 年	半 年	1 年	半 年	1 年	半 年	1 年	半 年						
西 部	41,033	1	2,050	0	8,211	0	51,294	1	1,782	23	72	1,788	384	55,344
東 部	15,372	0	735	0	1,252	1	17,359	1	663	16	13	696	108	18,856
北 部	1,481	0	46	0	84	0	1,611	0	121	1	1	78	54	1,866
合 計	57,886	1	2,831	0	9,547	1	70,264	2	2,566	40	86	2,562	546	76,066

9(7) 決算期別法人数

区 分	普 通 法 人								特 別 法 人			公 益 法 人	準 法 人 そ の 他	合 計
	非 分 割		県 内 分 割 (県内本店)		県 外 分 割 (県外本店)		計		非 分 割	県 内 分 割	県 外 分 割			
	1 年	半 年	1 年	半 年	1 年	半 年	1 年	半 年						
2 月	3,782	0	168	0	552	0	4,502	0	67	0	3	13	18	4,603
3 月	9,408	1	802	0	4,264	0	14,474	1	911	21	38	2,292	377	18,114
4 月	4,168	0	147	0	270	0	4,585	0	132	1	0	9	8	4,735
5 月	5,120	0	205	0	411	0	5,736	0	152	2	3	22	14	5,929
6 月	5,831	0	253	0	616	1	6,700	1	165	4	5	25	13	6,913
7 月	4,733	0	194	0	315	0	5,242	0	213	3	5	15	17	5,495
8 月	5,397	0	232	0	450	0	6,079	0	223	4	8	33	14	6,361
9 月	6,391	0	272	0	724	0	7,387	0	238	1	9	31	20	7,686
10 月	3,110	0	90	0	237	0	3,437	0	62	1	2	8	4	3,514
11 月	2,371	0	80	0	218	0	2,669	0	21	0	3	8	4	2,705
12 月	5,468	0	289	0	1,259	0	7,016	0	358	2	10	98	47	7,531
1 月	2,107	0	99	0	231	0	2,437	0	24	1	0	8	10	2,480
合 計	57,886	1	2,831	0	9,547	1	70,264	2	2,566	40	86	2,562	546	76,066

9(8) 法人事業税業種別調定状況

(単位：千円、%)

別掲

業種		令和５年度 （Ａ）	令和６年度 （Ｂ）	５年度伸率	６年度伸率 （Ｂ）／（Ａ）	令和６年度 構成比
製	食　品　・　た　ば　こ	1,506,156	1,911,160	106.9	126.9	1.7
	織　　　　　　維	821,014	1,104,723	59.9	134.6	1.0
	パ　ル　プ　・　紙	247,903	332,996	93.8	134.3	0.3
	化　　　　　　学	1,749,330	1,791,623	90.1	102.4	1.6
	ゴ　　　　　　ム	725,002	972,016	139.2	134.1	0.9
	窯　　　　　　業	335,117	371,531	126.8	110.9	0.3
造	鉄　　　　　　鋼	1,747,496	2,002,751	57.1	114.6	1.8
	非　鉄　金　属	710,147	875,973	106.0	123.4	0.8
	金　属　製　品	1,704,457	1,938,982	109.3	113.8	1.7
	機　　　　　　械	6,639,932	7,220,943	104.3	108.8	6.5
	電　気　機　器	2,821,769	3,821,135	118.1	135.4	3.4
	自　　　　　動　車	4,229,987	7,996,149	79.8	189.0	7.2
業	造　　　　　　船	755,488	1,094,396	79.0	144.9	1.0
	精　密　機　械	361,136	396,224	91.5	109.7	0.4
	そ　の　他　製　造	3,737,753	3,665,748	70.3	98.1	3.3
	計	28,092,687	35,496,350	88.4	126.4	31.9
	農　水　産　鉱　業	762,420	708,731	195.3	93.0	0.6
	建　　　　　設　業	8,465,525	9,784,562	100.8	115.6	8.8
非	商　　　　　　業	22,271,339	23,516,750	110.7	105.6	21.1
	金　　　　　　融	5,008,970	7,567,510	93.6	151.1	6.8
	証　　　　　　券	873,430	844,981	90.1	96.7	0.8
	不　　　　　動　産	4,589,209	5,321,619	94.2	116.0	4.8
	陸　　　　　　運	2,672,074	2,899,091	115.8	108.5	2.6
	海　　　　　　運	1,135,584	1,222,811	160.4	107.7	1.1
製	倉　庫　運　輸　関　連	883,114	699,798	129.7	79.2	0.6
	通　　　　　信	1,945,209	2,192,299	84.4	112.7	2.0
	サ　ー　ビ　ス	14,063,675	14,347,896	97.9	102.0	12.9
	計	62,670,549	69,106,047	103.7	110.3	62.1
	収　入　金　課　税	6,773,557	5,800,449	130.6	85.6	5.2
	修　更　正　・　清　算　・　過　年	1,162,345	956,841	134.0	82.3	0.8
法　人　事　業　税　計		98,699,138	111,359,687	100.4	112.8	100.0
法　人　県　民　税　計		8,766,187	10,713,184	99.4	122.2	—
法　人　二　税　計		107,465,325	122,072,871	100.3	113.6	—

(注) 端数はその他製造欄、サービス欄、修更正・清算・過年欄で調整

10 不動産取得税

10(1) 家屋の課税状況

区 分	建 築 又 は 移 転		課税対象とならないもの		課 税 対 象		
	件 数	面 積	件 数	面 積	件 数	面 積	評 価 額
総 計	33,900	4,091,449	14,053	1,249,489	19,847	2,841,960	176,024,984
(内 訳)							
木 造	18,323	1,755,735	9,494	920,314	8,829	835,421	31,080,799
建 築 分	10,572	893,448	7,113	667,739	3,459	225,709	21,827,834
専 用 住 宅	9,898	835,119	7,107	667,713	2,791	167,406	17,210,845
併 用 住 宅	158	15,337	0	0	158	15,337	1,333,860
そ の 他	516	42,992	6	26	510	42,966	3,283,129
承 継 分	7,751	862,287	2,381	252,575	5,370	609,712	9,252,965
非 木 造	15,577	2,335,714	4,559	329,175	11,018	2,006,539	144,944,185
建 築 分	8,412	917,782	2,409	153,877	6,003	763,905	91,047,311
専 用 住 宅	6,800	405,149	2,380	153,802	4,420	251,347	37,994,599
併 用 住 宅	629	33,455	0	0	629	33,455	4,586,757
そ の 他	983	479,178	29	75	954	479,103	48,465,955
承 継 分	7,165	1,417,932	2,150	175,298	5,015	1,242,634	53,896,874

10(2) 土地の課税状況

区 分	原始取得又は移転		課税対象とならないもの		課 税 対 象		
	件 数	面 積	件 数	面 積	件 数	面 積	価 格
総 計	39,681	27,646,045	10,194	9,572,525	29,487	18,073,520	143,960,322
宅 地	29,765	2,021,526	1,698	129,800	28,067	1,891,726	143,019,874
住 宅 用 宅 地	28,619	1,910,383	578	25,483	28,041	1,884,900	142,993,854
以 外 の 宅 地	1,146	111,143	1,120	104,317	26	6,826	26,020
農 地	2,596	2,547,238	1,832	758,488	764	1,788,750	206,048
山 林	4,972	21,929,518	4,409	7,891,511	563	14,038,007	677,827
そ の 他	2,348	1,147,763	2,255	792,726	93	355,037	56,573

(注) 1 課税対象とならないものは、免税点以下のもの、全額控除のものをいう。
2 控除したものは、課税対象となったもので、全額控除及び一部控除のもの並びに特例控除後、免税点以下となったものをいう。
3 宅地の価格については、課税標準の特例適用後の価格をいう。

(単位：千円、㎡)

控 除 し た も の		課 税 標 準	課 税 額	減額、納税義務免除及び減免等 したもの		調 定 額
件 数	金 額			件 数	金 額	
3,052	38,121,873	137,903,111	4,811,725	243	114,908	4,696,817
1,019	10,016,445	21,064,354	670,762	51	3,898	666,864
978	9,928,865	11,898,969	390,191	7	1,248	388,943
906	9,290,949	7,919,896	237,559	2	24	237,535
70	637,062	696,798	25,170	0	0	25,170
2	854	3,282,275	127,462	5	1,224	126,238
41	87,580	9,165,385	280,571	44	2,650	277,921
2,033	28,105,428	116,838,757	4,140,963	192	111,010	4,029,953
1,875	27,220,749	63,826,562	2,367,062	53	89,357	2,277,705
1,834	22,381,215	15,613,384	468,324	1	43	468,281
30	2,129,929	2,456,828	81,592	4	1,197	80,395
11	2,709,605	45,756,350	1,817,146	48	88,117	1,729,029
158	884,679	53,012,195	1,773,901	139	21,653	1,752,248

(単位：千円、㎡)

控 除 し た も の		課 税 標 準	課 税 額	法第73条の24の規定に より減額されるもの		法第73条の24以外の規定の適用により減額、 納税義務免除及び減免等したもの		調 定 額
件 数	金 額			件 数	金 額	件数	金 額	
54	982,644	142,977,678	4,287,846	11,049	844,909	90	5,740	3,437,197
52	982,488	142,037,386	4,259,706	11,047	844,899	90	5,740	3,409,067
52	982,488	142,011,366	4,258,925	11,021	844,118	90	5,740	3,409,067
0	0	26,020	781	26	781	0	0	0
2	156	205,892	6,140	0	0	0	0	6,140
0	0	677,827	20,307	0	0	0	0	20,307
0	0	56,573	1,693	2	10	0	0	1,683

10(3) 年度別課税状況(家屋)

(単位：千円、㎡)

区 分	課 税 対 象			控除したもの		課 税 標 準	課 税 額	減額、納 税義務免 除及び減 免等した もの	調 定 額
	件 数	面 積	評 価 額	件 数	金 額				
平成30年度総計	18,438	3,441,732	198,919,353	2,089	26,472,320	172,447,033	6,248,686	307,110	5,941,576
令和元年度総計	18,975	3,171,103	199,074,656	2,511	34,159,621	164,915,035	5,972,877	123,970	5,848,907
令和2年度総計	18,450	2,868,274	186,327,878	3,231	30,599,276	155,728,602	5,649,066	54,408	5,594,658
令和3年度総計	17,617	2,679,138	178,738,374	2,796	33,597,858	145,140,516	5,263,843	142,442	5,121,401
令和4年度総計	17,869	3,126,197	195,532,954	2,824	43,519,937	152,013,017	5,477,734	75,033	5,402,701
令和5年度総計	19,503	2,802,764	179,135,650	2,963	36,348,402	142,787,248	5,027,141	265,435	4,761,706
令和6年度総計	19,847	2,841,960	176,024,984	3,052	38,121,873	137,903,111	4,811,725	114,908	4,696,817

10(4) 年度別課税状況(土地)

(単位：千円)

区 分	課 税 対 象		控除したもの		課税標準	課 税 額	法第73条の24 の規定により 減額されるも の	法第73条の24以 外の規定の適用 により減額、納 税義務免除及び 減免等したもの	調 定 額
	件 数	価 格	件数	金 額					
平成30年度総計	28,393	128,527,287	32	185,707	128,341,580	3,871,336	936,446	25,303	2,909,587
令和元年度総計	29,033	135,643,087	39	179,317	135,463,770	4,062,641	963,402	5,594	3,093,645
令和2年度総計	28,574	122,533,140	30	453,178	122,079,962	3,661,123	843,267	8,696	2,809,160
令和3年度総計	29,807	122,228,847	61	365,530	121,863,317	3,654,683	1,003,427	8,924	2,642,332
令和4年度総計	29,872	154,419,567	27	19,989	154,399,578	4,629,961	1,340,250	7,833	3,281,878
令和5年度総計	28,809	129,153,648	41	185,386	128,968,262	3,868,035	853,235	8,042	3,006,758
令和6年度総計	29,487	143,960,322	54	982,644	142,977,678	4,287,846	844,909	5,740	3,437,197

11 県たばこ税の課税状況

(単位：千本、千円、%)

区 分	県内販売本数 (課税標準額)	課 税 額	対 前 年 比
平成30年度総計	3,423,837	2,901,415	94.6
令和元年度総計	3,148,630	2,870,264	98.9
令和2年度総計	3,039,570	2,779,962	96.9
令和3年度総計	2,995,196	2,935,650	105.6
令和4年度総計	2,882,331	3,084,002	105.1
令和5年度総計	2,880,863	3,082,523	100.0
令和6年度総計	2,837,901	3,036,555	98.5
(内 訳)			
令和6年3月実績分	230,749	246,902	91.8
令和6年4月実績分	240,232	257,048	102.7
令和6年5月実績分	246,116	263,344	99.2
令和6年6月実績分	230,217	246,333	93.3
令和6年7月実績分	249,314	266,766	101.9
令和6年8月実績分	249,938	267,433	99.5
令和6年9月実績分	229,670	245,747	94.9
令和6年10月実績分	248,922	266,347	103.6
令和6年11月実績分	236,697	253,266	101.6
令和6年12月実績分	243,162	260,183	98.9
令和7年1月実績分	222,640	238,225	100.0
令和7年2月実績分	210,244	224,961	95.1

12 ゴルフ場利用税の課税状況

(単位：千円)

区 分	店 舗 (施 設) 数			利 用 人 員	課 税 額
	常 設	仮 設	計		
平成30年度総計	48	—	48	1,299,789	653,932
令和元年度総計	48	—	48	1,202,023	696,844
令和2年度総計	47	—	47	1,296,450	666,375
令和3年度総計	47	—	47	1,281,919	712,291
令和4年度総計	48	—	48	1,405,227	715,755
令和5年度総計	47	—	47	1,366,751	762,411
令和6年度総計	47	—	47	1,313,766	660,023
(内 訳)					
18ホールを超えるもの	5	—	5	238,375	95,148
18 ホ ー ル	39	—	39	1,054,580	559,512
9 ホ ー ル	3	—	3	20,811	5,363

(注) 1 施設数は2月末日の数値である。
2 利用人員は非課税利用人員を除く。

13 鉱区税の課税状況

(単位：百a、千m、千円)

区 分	総 鉱 区			課 税 鉱 区			課 税 額
	件 数	面 積	延 長	件 数	面 積	延 長	
平成30年度総計	105	11,151	—	105	11,201	—	4,440
令和元年度総計	102	10,991	—	105	11,201	—	4,450
令和2年度総計	102	10,991	—	102	11,040	—	4,385
令和3年度総計	102	10,991	—	102	11,040	—	4,385
令和4年度総計	101	10,974	—	101	11,022	—	4,382
令和5年度総計	101	10,974	—	101	11,022	—	4,382
令和6年度総計	101	10,974	—	101	11,022	—	4,382
(内 訳)							
試 掘 鉱 区	1	135	—	1	135	—	27
採 掘 鉱 区	100	10,839	—	100	10,887	—	4,355
砂 鉱 区	—	—	—	—	—	—	—

(注) 総鉱区の件数、面積及び延長は年度末のものである。

14 狩猟税の課税状況

(単位：千円)

（単位：人）

区 分	狩 猟 者 の 数 登 録 件 数	課 税 額	
平 成 30 年 度 総 計	3,823	25,293	
令 和 元 年 度 総 計	3,831	24,691	
令 和 2 年 度 総 計	4,033	24,694	
令 和 3 年 度 総 計	3,996	24,017	
令 和 4 年 度 総 計	4,023	23,855	
令 和 5 年 度 総 計	4,207	25,032	
令 和 6 年 度 総 計	4,230	25,134	
（ 内 訳 ）			
網・わな猟 免許又は第 1 種銃猟免 許 者 で	{ 県民税の所得割の 納付を要する者 }	2,890	22,825
	{ 県民税の所得割の 納付を要しない者 }	421	1,974
	{ 課税免除 }	837	—
第 2 種 銃 猟 免 許 者	82	335	

15 自動車税環境性能割及び軽自動車税環境性能割

15(1) 自動車税環境性能割及び軽自動車税環境性能割の課税状況(新車) (単位：千円)

区 分	新規登録 又は 届出台数	非課税、 課税免除 及び 免税点 以下台数	左のうち 身障者等 に係る 減免台数	課税台数	課 税 標 準 額	1 台 当 た り 課 税 標 準 額
総 計	116,564	57,287	1,432	59,277	166,268,102	2,805
自 動 車	72,527	37,939	1,183	34,588	130,289,261	3,767
乗 用 車	64,790	35,432	1,093	29,358	94,224,510	3,210
普 通 車	43,272	24,616	642	18,656	75,582,570	4,051
小 型 車	21,518	10,816	451	10,702	18,641,940	1,742
ト ラ ッ ク	6,311	2,264	10	4,047	25,897,465	6,399
けん引車・被けん引車・貨客兼 用車を除いたもの	2,850	361	1	2,489	19,667,079	7,902
け ん 引 車	114	—	—	114	1,607,378	14,100
被 け ん 引 車	127	—	—	127	1,305,905	10,283
貨 客 兼 用 車	3,220	1,903	9	1,317	3,317,103	2,519
バ ス	176	24	—	152	1,484,190	9,764
三 輪 車	—	—	—	—	—	—
特 種 用 途 車	1,250	219	80	1,031	8,683,096	8,422
軽 自 動 車	44,037	19,348	249	24,689	35,978,841	1,457
四 輪 乗 用 車	35,021	17,136	229	17,885	28,223,286	1,578
四 輪 ト ラ ッ ク	9,016	2,212	20	6,804	7,755,555	1,140
三 輪 車	—	—	—	—	—	—

15(2) 自動車税環境性能割及び軽自動車税環境性能割の課税状況(中古車) (単位：千円)

区 分	新規登録 又は 届出台数	移転登録 台 数	自動車検査 証（軽 自動車届 出済証） の記入に 係るもの	計	非課税、 課税免除 及び免税点 以下台数	左のうち 身障者等 に係る 減免台数	課税台数	課税標準額	1 台 当 た り 課 税 標 準 額
総 計	42,591	125,695	21,762	190,048	179,817	83	10,231	13,471,294	1,317
自 動 車	14,179	60,215	10,425	84,819	77,066	79	7,753	11,771,069	1,518
乗 用 車	12,232	54,364	9,412	76,008	69,004	76	7,004	10,155,616	1,450
普 通 車	6,937	35,226	6,099	48,262	42,409	57	5,853	9,164,044	1,566
小 型 車	5,295	19,138	3,313	27,746	26,595	19	1,151	991,572	861
ト ラ ッ ク	1,657	4,650	805	7,112	6,485	—	627	1,369,727	2,185
けん引車・被けん引車・貨客兼 用車を除いたもの	925	2,952	511	4,388	3,944	—	444	1,043,013	2,349
け ん 引 車	27	94	16	137	100	—	37	143,267	3,872
被 け ん 引 車	15	115	20	150	138	—	12	30,070	2,506
貨 客 兼 用 車	690	1,489	258	2,437	2,303	—	134	153,377	1,145
バ ス	54	96	17	167	153	—	14	21,995	1,571
三 輪 車	—	—	—	—	—	—	—	—	—
特 種 用 途 車	236	1,105	191	1,532	1,424	3	108	223,731	2,072
軽 自 動 車	28,412	65,480	11,337	105,229	102,751	4	2,478	1,700,225	686
四 輪 乗 用 車	23,105	53,250	9,219	85,574	83,472	2	2,102	1,466,863	698
四 輪 ト ラ ッ ク	5,307	12,230	2,118	19,655	19,279	2	376	233,362	621
三 輪 車	—	—	—	—	—	—	—	—	—

15(3) 自動車税環境性能割及び軽自動車税環境性能割の取得価額段階別課税状況
(新車)

区 分	合 計		50万円 以下の もの	50万円を超え 100万円以下のもの		100万円を超え 150万円以下のもの	
	課税台数	取 得 価 額	台 数	台 数	取 得 価 額	台 数	取 得 価 額
総 計 (内 訳)	59,277	166,622,602	30	3,108	2,873,379	11,812	15,448,664
自 動 車	34,585	130,643,761	30	16	10,142	2,606	3,576,584
乗 用 車	29,371	94,224,510	11	—	—	2,345	3,219,867
普 通 車	18,669	75,582,570	5	—	—	2	2,347
小 型 車	10,702	18,641,940	6	—	—	2,343	3,217,520
ト ラ ッ ク	4,031	25,914,965	7	1	1,000	260	355,501
けん引車・被けん引車・貨 客兼用車を除いたもの	2,473	19,674,079	3	—	—	4	5,867
けん引車	114	1,617,878	—	—	—	—	—
被けん引車	127	1,305,905	4	1	1,000	5	6,912
貨客兼用車	1,317	3,317,103	—	—	—	251	342,722
バ ス	152	1,814,190	—	—	—	—	—
三 輪 車	—	—	—	—	—	—	—
特 種 用 途 車	1,031	8,690,096	12	15	9,142	1	1,216
軽 自 動 車	24,692	35,978,841	—	3,092	2,863,237	9,206	11,872,080
四 輪 乗 用 車	17,888	28,223,286	—	777	718,498	5,168	6,987,092
四 輪 ト ラ ッ ク	6,804	7,755,555	—	2,315	2,144,739	4,038	4,884,988
三 輪 車	—	—	—	—	—	—	—

(中古車)

区 分	合 計		50万円 以下の もの	50万円を超え 70万円以下のもの		70万円を超え 90万円以下のもの	
	課税台数	取 得 価 額	台 数	台 数	取 得 価 額	台 数	取 得 価 額
総 計 (内 訳)	10,231	13,471,294	126,338	3,530	2,097,290	1,999	1,596,622
自 動 車	7,752	11,771,069	46,575	1,953	1,159,084	1,329	1,058,182
乗 用 車	6,999	10,155,616	39,876	1,778	1,056,612	1,232	981,264
普 通 車	5,848	9,164,044	22,533	1,373	814,598	931	741,671
小 型 車	1,151	991,572	17,343	405	242,014	301	239,593
ト ラ ッ ク	631	1,369,727	5,475	149	86,926	85	67,476
けん引車・被けん引車・貨 客兼用車を除いたもの	437	1,027,401	3,459	92	53,621	57	44,465
けん引車	48	158,879	90	13	7,598	3	2,392
被けん引車	12	30,070	119	2	1,012	—	—
貨客兼用車	134	153,377	1,807	42	24,695	25	20,619
バ ス	14	21,995	129	3	1,877	1	772
三 輪 車	—	—	—	—	—	—	—
特 種 用 途 車	108	223,731	1,095	23	13,669	11	8,670
軽 自 動 車	2,479	1,700,225	79,763	1,577	938,206	670	538,440
四 輪 乗 用 車	2,103	1,466,863	63,440	1,274	762,618	599	482,541
四 輪 ト ラ ッ ク	376	233,362	16,323	303	175,588	71	55,899
三 輪 車	—	—	—	—	—	—	—

(単位：千円)

150万円を超え 200万円以下のもの		200万円を超え 250万円以下のもの		250万円を超え 300万円以下のもの		300万円を超えるもの	
台 数	取 得 価 額	台 数	取 得 価 額	台 数	取 得 価 額	台 数	取 得 価 額
20,158	34,699,677	4,865	10,721,901	4,425	12,291,905	14,909	90,587,076
8,380	14,778,967	4,266	9,449,847	4,412	12,257,605	14,905	90,570,616
7,993	14,143,476	4,023	8,906,296	4,127	11,464,014	10,883	56,490,857
1,380	2,582,034	2,382	5,374,985	4,066	11,302,169	10,839	56,321,035
6,613	11,561,442	1,641	3,531,311	61	161,845	44	169,822
366	598,826	222	495,443	253	703,906	2,929	23,760,289
24	40,157	93	208,939	83	228,065	2,269	19,191,051
—	—	—	—	—	—	114	1,617,878
1	1,636	3	7,080	1	2,880	116	1,286,397
341	557,033	126	279,424	169	472,961	430	1,664,963
—	—	—	—	—	—	152	1,814,190
—	—	—	—	—	—	—	—
21	36,665	21	48,108	32	89,685	941	8,505,280
11,778	19,920,710	599	1,272,054	13	34,300	4	16,460
11,337	19,220,353	594	1,261,593	11	28,780	1	6,970
441	700,357	5	10,461	2	5,520	3	9,490
—	—	—	—	—	—	—	—

(単位：千円)

90万円を超え 110万円以下のもの		110万円を超え 130万円以下のもの		130万円を超え 150万円以下のもの		150万円を超えるもの	
台 数	取 得 価 額	台 数	取 得 価 額	台 数	取 得 価 額	台 数	取 得 価 額
1,141	1,126,844	807	969,514	547	764,497	2,207	6,916,527
916	912,021	802	963,938	546	763,177	2,206	6,914,667
847	843,230	754	905,622	508	710,532	1,880	5,658,356
667	662,911	528	634,110	479	670,403	1,870	5,640,351
180	180,319	226	271,512	29	40,129	10	18,005
53	52,990	37	45,496	34	47,256	273	1,069,583
28	27,560	30	36,934	8	10,722	222	854,099
4	4,036	—	—	11	15,612	17	129,241
3	3,030	1	1,250	1	1,416	5	23,362
18	18,364	6	7,312	14	19,506	29	62,881
1	1,013	—	—	—	—	9	18,333
—	—	—	—	—	—	—	—
15	14,788	11	12,820	4	5,389	44	168,395
225	214,823	5	5,576	1	1,320	1	1,860
223	212,948	5	5,576	1	1,320	1	1,860
2	1,875	—	—	—	—	—	—
—	—	—	—	—	—	—	—

16 自動車税種別割

16(1) 自動車税種別割の課税状況

(単位：千円)

車 種	賦 課 期 日 現 在 の 台 数							年度末現在の課税台数	調 定 額 (決 算 額)
	登録台数	非課税台数	課税免除台数	減免台数	課税台数	合衆国軍隊の構成員分等	積雪による軽減税率適用分		
平成30年度総計	1,006,590	4,973	1,681	27,114	934,605	38	—	934,051	33,492,184
令和元年度総計	1,006,022	5,009	1,608	26,779	933,961	41	—	934,071	33,412,230
令和2年度総計	1,044,568	5,067	1,532	26,434	932,707	41	—	933,256	33,192,624
令和3年度総計	1,003,691	5,114	1,477	25,976	932,477	38	—	930,352	32,978,356
令和4年度総計	1,000,049	5,135	1,413	25,416	929,677	42	—	928,904	33,148,276
令和5年度総計	997,864	5,147	1,348	24,839	928,240	36	—	925,220	32,847,303
令和6年度総計	993,845	5,132	1,262	24,114	924,981	38	—	922,362	32,522,797
(令和6年度内訳)									
乗 用 車	836,273	2,119	—	21,132	780,551	34	—	778,515	29,453,552
営 業 用	5,749	21	—	23	5,622	—	—	5,519	56,519
1,000cc 以下	108	—	—	—	108	—	—	160	967
1,000 ～ 1,500cc	983	—	—	16	967	—	—	1,127	9,072
1,500 ～ 2,000cc	3,955	—	—	7	3,869	—	—	3,543	35,899
2,000 ～ 2,500cc	337	2	—	—	335	—	—	348	4,691
2,500 ～ 3,000cc	347	19	—	—	325	—	—	326	5,553
3,000 ～ 3,500cc	10	—	—	—	9	—	—	10	188
3,500 ～ 4,000cc		—	—	—	—	—	—	—	—
4,000 ～ 4,500cc	4	—	—	—	4	—	—	2	54
4,500 ～ 6,000cc	4	—	—	—	4	—	—	2	54
6,000cc 超	1	—	—	—	1	—	—	1	41
自 家 用	830,524	2,098	—	21,109	774,929	34	—	772,996	29,397,033
1,000cc 以下	69,057	25	—	1,938	66,018	2	—	66,339	1,806,808
1,000 ～ 1,500cc	328,605	1,025	—	9,035	311,276	15	—	311,999	10,522,119
1,500 ～ 2,000cc	277,333	628	—	6,553	256,988	12	—	254,988	10,020,749
2,000 ～ 2,500cc	109,639	341	—	2,449	101,649	2	—	101,076	4,653,773
2,500 ～ 3,000cc	21,549	58	—	571	17,946	2	—	18,115	969,091
3,000 ～ 3,500cc	13,103	10	—	358	12,023	1	—	11,955	720,215
3,500 ～ 4,000cc	4,919	2	—	69	3,932	—	—	3,825	266,267
4,000 ～ 4,500cc	1,885	3	—	56	1,227	—	—	1,104	94,363
4,500 ～ 6,000cc	4,031	5	—	75	3,500	—	—	3,231	301,986
6,000cc 超	403	1	—	5	370	—	—	364	41,662

(単位：千円)

車 種	賦 課 期 日 現 在 の 台 数							年度末現在の課税台数	調 定 額 (決 算 額)
	登録台数	非課税台数	課税免除台数	減免台数	課税台数	合衆国軍隊の構成員分等	積雪による軽減税率適用分		
トラック	124,774	1,137	1	309	118,772	4	—	118,221	2,398,024
けん引車・被けん引車・貨客兼用車を除く	78,329	714	1	97	74,698	—	—	73,804	1,553,589
1 t 以下	9,235	54	—	23	8,315	—	—	7,972	66,118
1 t ～ 2 t	28,752	234	1	34	27,169	—	—	26,590	311,582
2 t ～ 3 t	15,754	366	—	37	15,285	—	—	15,359	239,977
3 t ～ 4 t	9,279	43	—	2	8,939	—	—	8,835	176,181
4 t ～ 5 t	1,033	4	—	—	992	—	—	999	24,375
5 t ～ 6 t	462	2	—	—	450	—	—	453	12,606
6 t ～ 7 t	796	4	—	—	779	—	—	809	25,675
7 t ～ 8 t	897	1	—	—	879	—	—	900	32,774
8 t 超	12,121	6	—	1	11,890	—	—	11,887	664,301
けん引車	2,065	—	—	—	1,962	—	—	2,005	31,871
被けん引車	2,542	25	—	—	2,488	—	—	2,500	174,749
貨客兼用車	41,838	398	—	212	39,624	4	—	39,912	637,815
総排気量1ℓ以下	11	1	—	—	10	—	—	12	159
〃 1 ℓ ～ 1.5 ℓ	17,431	170	—	25	16,885	—	—	17,295	249,382
〃 1.5 ℓ超	24,396	227	—	187	22,729	4	—	22,605	388,274
バス	4,727	244	—	84	4,320	—	—	4,196	127,452
一般乗合用	1,701	76	—	1	1,624	—	—	1,573	35,183
定員30人以下	111	21	—	1	89	—	—	93	1,120
30 人 ～ 40 人	97	25	—	—	72	—	—	72	1,047
40 人 ～ 50 人	113	3	—	—	110	—	—	101	1,774
50 人 ～ 60 人	366	19	—	—	347	—	—	338	6,782
60 人 ～ 70 人	253	4	—	—	249	—	—	241	5,424
70 人 ～ 80 人	654	4	—	—	650	—	—	611	15,632
80 人 超	107	—	—	—	107	—	—	117	3,404

(単位：千円)

車 種	賦 課 期 日 現 在 の 台 数							年度末現在 の課税 台 数	調 定 額 (決 算 額)
	登録台数	非課税 台 数	課税免 除台数	減免 台数	課税台数	合衆国軍 隊の構成 員 分 等	積雪によ る軽減税 率適用分		
自 家 用 ・ そ の 他	3,026	168	—	83	2,696	—	—	2,623	92,269
定 員 30 人 以 下	2,104	134	—	73	1,839	—	—	1,785	53,792
30 人 ～ 40 人	194	12	—	5	175	—	—	163	4,788
40 人 ～ 50 人	138	9	—	4	120	—	—	123	5,296
50 人 ～ 60 人	405	9	—	—	384	—	—	360	16,769
60 人 ～ 70 人	114	3	—	—	109	—	—	120	6,295
70 人 ～ 80 人	49	1	—	—	48	—	—	51	3,502
80 人 超	22	—	—	1	21	—	—	21	1,827
三 輪 車	32	—	—	—	24	—	—	23	157
特 種 用 途 車	28,039	1,632	1,261	2,589	21,314	—	—	21,407	543,612

16(2) 県税事務所別自動車台数

令和7年3月31日現在

事務所名	課 税 台 数				非 課 税 等 台 数					USA軍隊 構成員等 所 有 分	合 計
	普 通	電 気 自動車	天然ガス 自動車	小 計	減 免	課税免除	賦課保留	非課税	小 計		
西 部	635,252	2,365	49	637,666	15,714	652	26,737	4,007	47,110	—	684,776
東 部	254,449	949	80	255,478	6,899	403	9,958	786	18,046	—	273,524
北 部	29,122	55	—	29,177	937	141	1,938	239	3,255	—	32,432
本 庁	41	—	—	41	—	—	5	—	5	(46)	46
総 計	918,864	3,369	129	922,362	23,550	1,196	38,638	5,032	68,416	(46)	990,778

(注) () 書きは内数である。

17 軽油引取税の課税状況

区 分	引 取 数 量	そ の 他 の 数 量	課 税 対 象 と な ら な							
			アメリカ 合衆国軍 隊関係等	法第144条 の 5 関 係	法第144条 の 6 関 係		法 附 則 第 1			
					使用者数	数 量	船 舶 関 係		農 業 者	
							使用者数	数 量	使用者数	数 量
平成 30 年 度 総 計	941,690	5,559	121	35,342	1	32	2,974	129,683	1,316	1,200
令 和 元 年 度 総 計	909,208	4,126	46	35,285	1	40	2,899	101,554	1,195	1,193
令 和 2 年 度 総 計	888,806	1,906	263	38,851	1	24	2,860	121,601	1,053	1,233
令 和 3 年 度 総 計	877,181	1,679	311	40,439	1	20	2,873	97,090	989	1,224
令 和 4 年 度 総 計	838,465	1,137	336	38,526	1	28	2,832	64,902	941	1,251
令 和 5 年 度 総 計	893,654	976	303	42,289	1	23	2,734	127,828	925	1,259
令 和 6 年 度 総 計	865,163	973	236	44,353	1	23	2,540	100,797	1,057	1,218

(注) 1 その他の数量欄は、みなす課税等引取数量に含まない数量を計上した。
2 特別徴収義務者数は、2月末日現在の登録数である。
3 課税対象とならない数量欄の使用量は、2月末日現在の免税軽油使用者の数である。
4 平成21年度税制改正により、免税軽油は石油化学製品製造業の用途(法第144条の6)のみとなり、それ以外の用途(法附則第12条の2の7)は令和9年3月31日までの措置となった。

(単位：kl、千円)

い 数 量					欠 減 量	課 税 量 標 準	課 税 額	特 別 徴 収 者 義 務 者	
2 条 の 2 の 7								元 業 者	特 約 者
鉱 物 掘 採 業		そ の 他		計					
使用者数	数 量	使用者数	数 量						
41	5,036	179	22,058	157,977	7,168	746,609	23,966,163	21	211
40	5,384	176	27,259	135,390	7,052	735,521	23,610,192	19	210
40	5,480	172	15,633	143,947	6,669	700,958	22,500,760	19	207
30	5,585	188	12,680	116,579	6,824	714,687	22,941,431	20	208
38	5,436	177	11,828	83,417	6,797	710,498	22,806,955	20	202
36	4,847	173	12,048	145,982	6,781	699,252	22,446,000	19	203
36	4,385	163	12,281	118,681	6,693	696,150	22,346,406	19	203

18 産業廃棄物埋立税の課税状況

(単位：トン、円、者)

区 分	課税標準量	課 税 額	特別徴収義務者
平成 28 年 度 総 計	487,564.768	487,564,768	49
平成 29 年 度 総 計	509,697.969	509,697,969	49
平成 30 年 度 総 計	594,811.463	594,811,463	49
令和 元 年 度 総 計	650,420.966	650,420,966	49
令和 2 年 度 総 計	602,197.327	602,197,327	47
令和 3 年 度 総 計	632,170.082	632,170,082	46
令和 4 年 度 総 計	630,109.826	630,109,826	48
令和 5 年 度 総 計	553,765.862	553,765,862	48
令和 6 年 度 総 計	590,605.290	590,605,290	47
(内 訳)			
令和 6 年 1 月 ～ 令和 6 年 3 月 分	145,707.490	145,707,490	—
令和 6 年 4 月 ～ 令和 6 年 6 月 分	149,676.579	149,676,579	—
令和 6 年 7 月 ～ 令和 6 年 9 月 分	144,652.100	144,652,100	—
令和 6 年 10 月 ～ 令和 6 年 12 月 分	150,569.121	150,569,121	—