

令和 6 年 度

広島県立病院年報

第 6 0 号



地方独立行政法人広島県立病院機構

目 次

凡例

所在地図

第1 県立病院の概況

| | |
|--------|----|
| 1 沿革 | 1 |
| 2 現況 | 10 |
| 3 組織機構 | 16 |

第2 職員の状況

| | |
|---------------------|----|
| 1 職員定員現員表 | 19 |
| 2 職種別職員平均年齢及び平均経験年数 | 20 |
| 3 診療科別医師の異動状況 | 21 |
| 4 職種別職員年齢構成表 | 22 |

第3 患者の状況

| | |
|------------------------|----|
| 1 年度別取扱患者数 | 25 |
| 2 診療科別入院患者数（広島病院） | 26 |
| 3 診療科別外来患者数（広島病院） | 27 |
| 4 診療科別入院患者数（安芸津病院） | 28 |
| 5 診療科別外来患者数（安芸津病院） | 28 |
| 6 未熟児・新生児・医療相談患者数 | 29 |
| 7 高度・特殊医療等取扱延患者数 | 30 |
| 8 時間外受付患者数（月別） | 31 |
| 9 時間外受付患者数（曜日、時間帯、原因別） | 32 |

第4 業務の状況

| | |
|-------------------|----|
| 1 室料差額ベッドの利用状況 | 34 |
| 2 人工透析実施状況 | 34 |
| 3 検査の状況 | 35 |
| 4 調剤の状況 | 36 |
| 5 放射線その他の利用状況 | 37 |
| 6 給食の状況 | 38 |
| 7 年度別、診療収益の状況 | 39 |
| 8 入院、外来別1件当たり診療収入 | 40 |
| 9 研修等の状況 | 41 |

第5 経理の状況

| | | |
|----|--------------------------|----|
| 1 | 年度別決算状況 | 45 |
| 2 | 令和6年度病院別決算状況総括表 | 46 |
| 3 | 令和6年度収益的収支の状況 | 47 |
| 4 | 令和6年度資本的収支の状況 | 51 |
| 5 | 令和6年度損益計算書 | 52 |
| 6 | 令和6年度キャッシュ・フロー計算書 | 55 |
| 7 | 令和6年度貸借対照表 | 56 |
| 8 | 企業債等の状況 | 60 |
| 9 | 一般会計繰入金の状況 | 63 |
| 10 | 国庫補助金の状況 | 66 |
| 11 | 広島県病院事業会計過去10年間の推移 | 67 |
| 12 | 病院事業収益・費用の推移（病院別） | 69 |
| 13 | 令和6年度病院事業収益・費用の構成比率（病院別） | 71 |

第6 経営分析

| | | |
|---|---------|----|
| 1 | 経営比率調 | 75 |
| 2 | 薬品関係比率調 | 76 |

参考資料

| | | |
|---|----------------|----|
| 1 | 受贈財産の明細 | 79 |
| 2 | 行政財産使用許可状況 | 82 |
| 3 | 病院を取り巻く経営環境の変化 | 86 |
| 4 | 診療報酬点数の改定状況 | 88 |

凡 例

- 1 この年報で県立病院とは、広島県病院事業の設置等に関する条例（昭和 41 年広島県条例第 54 号）により設置された病院をいう。
- 2 この年報の年度区分は、会計年度である。
- 3 病床数とは、広島県病院事業の設置等に関する条例に基づく病床数である。
延病床数とは、年度内における毎日の病床数を合計した数である。
- 4 新入院患者数とは、年度内における毎日の新入院患者数を合計した数である。
- 5 退院患者数とは、年度内における毎日の退院患者（死亡退院を含む。）を合計した数である。
- 6 入院患者延数とは、年度内における毎日の 24 時現在の在院患者の合計に毎日の退院患者の合計を加えた数である。
- 7 外来患者延数とは、年度内における毎日の外来患者を合計した数である。
- 8 1 日平均患者数とは、入院患者については年度内の入院患者延数を暦日で除した数、外来患者については年度内の外来患者延数を年間の実外来診療日数で除した数である。
実外来診療日数とは、日曜日、土曜日及びその他休日を除き実際に外来診療を行った日数である。
- 9 診療科別患者数とは、広島県病院事業組織規程に基づく診療科で、診療を受けた患者の数である。
同一患者が 2 科以上の診療科で外来診療を受けた場合は、それぞれの診療科の外来患者として取り扱った。
- 10 1 日平均、患者 1 人 1 日あたり等の数値は、四捨五入により算出した。
原則として端数の合計と内訳を一致させるための端数処理は行っていない。
- 11 病床稼働率等は次の算式により計算した。

$$\text{病 床 稼 働 率} = \frac{\text{入院患者延数}}{\text{延病床数}} \times 100$$

$$\text{平均在院日数} = \frac{\text{入 院 患 者 延 数}}{(\text{新入院患者数} + \text{退院患者数}) \times 1/2}$$

$$\text{院 内 死 亡 率} = \frac{\text{年 間 死 亡 患 者 数}}{(\text{繰越患者数} + \text{新入院患者数})} \times 100$$

$$\text{病 床 回 転 数} = \frac{365 \text{ 日 又 は } 366 \text{ 日}}{\text{平均在院日数}} \quad \text{又 は} \quad \frac{(\text{新入院患者数} \times \text{退院患者数}) \times 1/2}{\text{病床数} \times \text{病床利用率}}$$

$$\text{平均通院回数} = \frac{\text{外来患者延数}}{\text{外来新患者数}}$$

$$\text{薬品使用効率} = \frac{\text{薬価収入}}{\text{薬品費}} \times 100$$

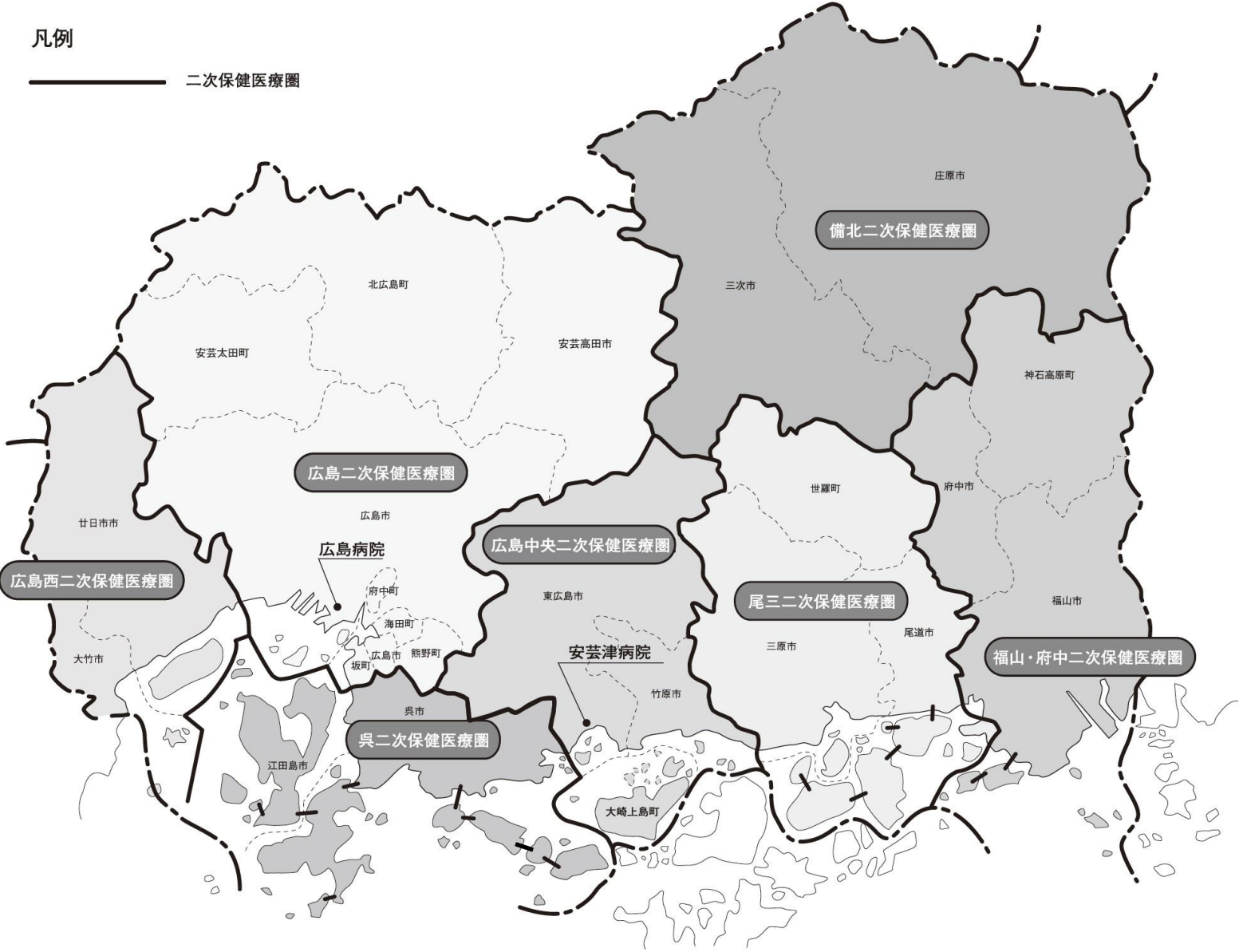
$$\text{薬 品 消 費 率} = \frac{\text{薬品費}}{\text{薬価収入}} \times 100$$

(注) 病類別、診療科別に平均在院日数を算出する場合は、新入院患者に転入患者を、退院患者に転出患者を含め、院内死亡率を算出する場合は、新入院患者に（転入－転出）患者数を加える。

二次保健医療圏図・県立病院所在地（令和7年3月31日現在）

凡例

—— 二次保健医療圏



第 1 県立病院の概況

1 沿 革

広島県立病院は、昭和23年4月1日日本医療団の解散に伴いその所属であった次の県内医療施設を一括譲り受け、全病床171床で発足した。

| 日本医療団当時の病院名 | 病院名 | 病床数 | 所在地 |
|-------------|-------|------|--------------------|
| 広島中央病院 | 広島病院 | 111床 | 広島市宇品町37番地464の10 |
| 広島中央病院井口分院 | 井口病院 | 26 | 広島市草津南町字西原ヶ尻1973の1 |
| 矢賀病院 | 厚生病院 | 20 | 広島市矢賀町 |
| 呉片山病院 | 呉病院 | — | 呉市朝日町 |
| 安芸津病院 | 安芸津病院 | 14 | 賀茂郡安芸津町 |
| 瀬戸田病院 | 瀬戸田病院 | — | 豊田郡瀬戸田町 |
| 豊田診療所 | 豊田診療所 | — | 豊田郡豊田村 |
| 小島診療所 | 小島診療所 | — | 神石郡小島村 |

その後、昭和26年6月には山間へき地の地域医療にこたえるため小島診療所を小島病院にするとともに、当時増加傾向にあった結核対策として佐伯郡地御前村に設置されていた県立教員保養所に地御前病院を併設した。反面、地域的に偏在していた厚生病院を廃止した。

昭和28年3月には豊田診療所を豊田村外2ヶ村の国民健康保険組合に、昭和35年12月には性病関係の特殊病院であった呉病院を患者の激減、売春防止法の施行等により廃止し、呉市医師会にそれぞれ譲渡した。

昭和45年3月には、結核患者の減少に伴い井口病院を廃止するとともに、同年9月には、瀬戸田病院の結核病床23床を一般病棟に転床した。同年11月には、小島病院の全面改築に着手し、翌年10月以降、一般病床24床及び結核病床30床を廃止して一般病床40床とした。

昭和47年3月には、3年前から広島病院の分院となっていた地御前分院を廃止し、同年4月には、広島病院の第1次整備事業の完了により、救急病床50床及び精神科、神経科病床50床を増床して、515床に拡充するとともに、翌年11月をもって結核病床48床を一般病床に転床した。

昭和49年1月には、安芸津病院の全面改築が完了し、一般病床62床及び結核病床50床を廃止して一般病床100床とした。

昭和54年3月には、広島病院におけるがん、循環器、難病等の特殊診療部門を中心とした第2次整備が完了し、一般病床100床を増床した。

昭和55年8月には、瀬戸田病院の本館改築工事が完了し、9月以降一般病床を5床増床して一般病床50床とした。同年10月には、全面整備が完了した。

昭和60年2月には、小島病院の旧三和保健所部分の改修工事が完了し、3月以降一般病床10床を増床して50床とした。

昭和60年8月に広島病院の新中央棟が竣工し、61年3月に中央棟・外来棟等の改修工事が完了した。
(第3次整備事業)

昭和61年には、広島病院の一般病床を15床増床して630床（一般580床、精神50床）とした。

平成元年7月から小島病院の一般病床を30床増床して80床とした。

平成2年3月に小島病院の増改築工事が終了。4月から20床増床して100床とし、神石三和病院と改称した。

平成3年5月に安芸津病院の一般病床を30床増床して130床とした。同年7月には一般病床を20床増床して150床とした。

平成8年4月に広島病院の一般病床を125床増床して755床とし、同年5月に第三期工事（東棟・南棟・管理棟改修）が完了した。

平成12年3月に神石三和病院の療養型病床群転換工事が完了し、4月から一般病床47床、療養型病床群48床の計95床とした。

平成16年5月に広島病院の緩和ケア支援センター整備工事が完了し、9月から一般病床を10床増床して765床とした。

平成18年12月に広島病院の成育医療センター整備工事に着手した。

上記工事に伴う病棟改修により、平成19年7月から広島病院の一般病床を15床減床して750床とした。

平成20年4月から瀬戸田病院では、一般病床50床のうち30床を休床し、稼働病床20床とした。

平成21年2月に広島病院のNICU工事の完了に伴い、一般病床を29床減床して721床とした。

平成21年3月に広島病院の成育医療センターを開設した。

平成21年4月に、瀬戸田病院及び神石三和病院を地元市町に移管し、瀬戸田病院は尾道市立市民病院附属瀬戸田診療所となり、神石三和病院は神石高原町立病院として指定管理者により運営されている。

平成21年4月から地方公営企業法の全部適用へ移行した。

平成21年4月から広島病院では、一般病床21床を減床して700床とした。

平成21年4月から安芸津病院では、一般病床150床のうち50床を休床し、稼働病床100床とした。

平成22年9月から安芸津病院では、一般病床25床を広島県立障害者リハビリテーションセンターに移転して125床とし、休床25床、稼働病床100床とした。

平成29年4月から安芸津病院では、一般病床2床を減床、休床中25床を廃止し、稼働病床98床とした。

平成30年7月に、豪雨により安芸津病院施設が被災した（電気設備は平成30年12月に、厨房設備は平成31年2月に完全復旧）。

なお、病院別の病床等整備改廃の状況及び沿革は次のとおりである。

(1) 病床整備改廃の状況

| 年 度 | 広 島 | 安 芸 津 | 瀬 戸 田 | 神 三 石 和 | 地 御 前 | 井 口 | 厚 生 | 呉 | 豊 田 | 増 病 床 減 数 | 合 計 |
|------------------|---------------|---------------|---------------|---------------|---------------|-------------|----------|-----------|-------------|--------------|--------|
| 開設 (昭和23.4.1) | 111 | 14 | | | | 26 | 20 | | | | 171 |
| 昭和23 | | | | 15 | | | | | | 15 | 186 |
| 24 | (92) 203 | | 24 | | | | | | | 116 | 302 |
| 25 | | (6) 20 | | (5) 20 | | (31) 57 | | | | 42 | 344 |
| 26 | (97) 300 | (4) 24 | | | 72 | | 6月 廃止 | | | 153 | 497 |
| 27 | (13) 313 | | | | (42) 114 | (25) 82 | | | 28年3月 廃止 | 80 | 577 |
| 28 | | (60) 84 | | | | | | | | 60 | 637 |
| 29 | | | (23) 47 | (50) 70 | (50) 164 | | | | | 123 | 760 |
| 30 | | (50) 134 | | | (50) 214 | (10) 92 | | | | 110 | 870 |
| 34 | | | | (△ 16) 54 | (△ 14) 200 | | | | | △ 30 | 840 |
| 35 | (45) 358 | | (△ 2) 45 | | | | | 12月 廃止 | | 43 | 883 |
| 37 | (57) 415 | (△ 22) 112 | | | | | | | | 35 | 918 |
| 44 | | | | | | 45年3月 廃止 | | | | △ 92 | 826 |
| 46 | | | | (△ 14) 40 | 47年3月 廃止 | 9月撤去 | | | | △ 214 | 612 |
| 47 | (100) 515 | | | | | | | | | 100 | 712 |
| 48 | | (△ 12) 100 | | | | | | | | △ 12 | 700 |
| 49 | | | | | 50年3月 撤去 | | | | | | 700 |
| 54 | (100) 615 | | | | | | | | | 100 | 800 |
| 55 | | | (5) 50 | | | | | | | 5 | 805 |
| 59 | | | | (10) 50 | | | | | | 10 | 815 |
| 61 | (15) 630 | | | | | | | | | 15 | 830 |
| 平成元 | | | | (30) 80 | | | | | | 30 | 860 |
| 2 | | | | (20) 100 | | | | | | 20 | 880 |
| 3 | | (50) 150 | | | | | | | | 50 | 930 |
| 8 | (125) 755 | | | | | | | | | 125 | 1,055 |
| 12 | | | | (△ 5) 95 | | | | | | △ 5 | 1,050 |
| 16 | (10) 765 | | | | | | | | | 10 | 1,060 |
| 19 | (△ 15) 750 | | | | | | | | | △ 15 | 1,045 |
| 20 | (△ 29) 721 | | | | | | | | | △ 29 | 1,016 |
| 21 | (△ 21) 700 | | 21年3月 地元移管 | 21年3月 地元移管 | | | | | | △ 166 | 850 |
| 22 | | (△ 25) 125 | | | | | | | | △ 25 | 825 |
| 29 | | (△ 27) 98 | | | | | | | | △ 27 | 798 |
| 令和7年3月末日 現在 | 700 | 98 | | | | | | | | | 798 |

注：() 内は、増減病床数

(2) 広島病院

| 年 月 日 | 沿 革 |
|-------------|---|
| 明治10年 5月25日 | 公立広島病院が公立医学校内（広島市水主町）に開設される。 |
| 明治11年 3月29日 | 広島県医学校が病院へ合併され、広島県病院附属医学校と改称される。 |
| 明治12年 1月21日 | 県立の「広島県病院」となる。 |
| 明治12年 4月 1日 | 病院建築竣工、開院する。広島県病院病室規則が制定される。 |
| 明治13年10月21日 | 病院分院が三次に開設される。 |
| 明治15年 7月 | 三次分院が閉鎖される。 |
| 明治16年 7月 6日 | 広島県病院附属医学校が広島医学校と改称される。 |
| 明治21年 3月31日 | 県立広島医学校が廃止される。 |
| 明治33年 1月15日 | 新築落成により移転。 |
| 大正10年 6月24日 | 「広島県病院」から「県立広島病院」に改称される。 |
| 昭和20年 2月13日 | 広島県立医学専門学校が設立認可される。 |
| 昭和20年 4月 | 県立医学専門学校設立に伴いその付属病院となる。 |
| 昭和20年 8月 6日 | 原子爆弾によって焼失。 |
| 昭和20年 8月 9日 | 古田小学校に臨時救護所を開設し救護活動をする。 |
| 昭和20年 9月 | 草津小学校に移動、救護所を開設する。 |
| 昭和21年 2月 1日 | 日本医療団草津病院と改称される。 |
| 昭和22年 6月 1日 | 日本医療団広島県中央病院が開院される。 |
| 昭和23年 4月 1日 | 日本医療団の解散によって日本医療団広島県中央病院の施設の移管を受け、県立広島病院として再発足。 診療科目は、内科、外科、小児科、産婦人科、皮膚泌尿器科、眼科、歯科、薬剤科の8科111床の総合病院として診療を開始。 |
| 昭和24年 5月 1日 | 研究検査科を設置。 |
| 昭和24年11月17日 | 病床92床を増設。 一般98床、結核105床、計203床。 |
| 昭和26年10月 1日 | 病床97床を増設。 一般150床、結核150床、計300床。 |
| 昭和28年 2月 4日 | 病床13床を増設。 一般163床、結核150床、計313床。 |
| 昭和28年10月 1日 | 理学診療科を設置。 |
| 昭和29年 4月 1日 | 総合病院の名称使用の承認を受ける。 |
| 昭和29年 8月10日 | 整形外科を設置。 |
| 昭和32年 3月31日 | 結核病床40床を一般病床に転床。 一般203床、結核110床、計313床。 |
| 昭和33年12月25日 | 全面改築工事に着手。 総事業費313,410千円、RC4F1棟、RC2F1棟、RC平屋建2棟、 建築面積4,604.10㎡、延建築面積10,801.84㎡。 |
| 昭和35年 4月 1日 | 全面改築工事のうち、第一期工事の完了に伴い従来の313床を廃止。 一般310床、結核48床、計358床。 |
| 昭和36年 3月12日 | 病院全面改築工事の竣工により落成式を挙げる。 |
| 昭和37年 6月11日 | 整備完了により一般病床57床を増設。 一般367床、結核48床、計415床。 |
| 昭和38年10月 1日 | 麻酔科を設置。 |
| 昭和40年 9月15日 | 看護婦宿舎を設置。 総事業費65,121千円、RC4F、建築面積576㎡、延建築面積2,220㎡。 |
| 昭和42年 7月27日 | 医師公舎（8戸分）設置。 総事業費17,012千円、RC4F、建築面積137,85㎡、延建築面積446.7㎡。 |
| 昭和43年 3月31日 | 医師公舎（16戸分）設置。 総事業費33,386千円、RC4F、建築面積336.73㎡、延建築面積1,188.18㎡。 |

| 年 月 日 | 沿 革 |
|-------------|---|
| 昭和43年 4月 1日 | 皮膚ひ尿器科を皮膚科、ひ尿器科に分科。 |
| 昭和44年 4月 1日 | 地御前病院を当院地御前分院とする。 |
| 昭和45年 3月27日 | 第1次整備工事に着手。 総事業費 1,059,956 千円、RC 1 B、7 F、延建築面積 10,786.67 ㎡。 |
| 昭和45年 4月 1日 | 脳神経外科及び放射線科を設置。 |
| 昭和46年 3月31日 | 臨床研修指定病院の指定。 |
| 昭和46年 9月 3日 | 第1次整備工事の落成式を挙行。 |
| 昭和47年 3月31日 | 地御前分院を廃止。 |
| 昭和47年 4月 1日 | 救急病床50床、精神・神経科病床50床増設、計515床（一般367床、結核48床、救急50床、精神50床）。精神科、神経科を設置。 |
| 昭和47年 7月31日 | 丹那医師公舎（16戸分）設置。 総事業費 65,357 千円、RC 4 F、延建築面積 1,360.84 ㎡。 |
| 昭和48年11月 1日 | 結核病床48床を一般病床に転床。 一般465床（救急50床）、精神50床、計515床。 |
| 昭和49年 1月31日 | 院内保育所設置。 総事業費 24,575 千円、RC 平屋建、延建築面積 211.54 ㎡。 |
| 昭和51年 3月31日 | 第2次整備に伴う地質調査 2,100 千円。 |
| 昭和52年 2月28日 | 第2次整備に伴う設計委託 42,100 千円。 |
| 昭和52年 7月 1日 | 第2次整備に伴う建設工事着手。 総事業費 2,113,655 千円、RC 1 B、3 F、延建築面積 7,041.3 ㎡。 |
| 昭和53年 3月31日 | 防火設備（非常照明等）改修工事。総事業費 48,748 千円。 |
| 昭和53年12月 4日 | 第2次整備の東棟の落成式を挙行。 |
| 昭和54年 4月 1日 | 第2次整備全面完成に伴い循環器病床50床、特定疾患病床50床増設。計615床。 |
| 昭和54年 9月19日 | 駐車場整備工事完了。総事業費 30,429 千円。 |
| 昭和54年10月15日 | 消防設備（スプリンクラー等）改修工事完了。総事業費 272,782 千円。 |
| 昭和55年 8月14日 | 東棟電気室・厨房冷房工事完了。総事業費 6,400 千円。 |
| 昭和55年12月24日 | 中央棟エレベーター改修工事完了。総事業費 4,000 千円。 |
| 昭和56年 2月 7日 | 薬品庫等新築工事完了。総事業費 11,168 千円。 器財庫等増改築工事完了。総事業費 9,226 千円。 |
| 昭和56年 6月30日 | 院内保育所施設整備工事完了。（収容人員 50 名に増員）総事業費 24,733 千円。 |
| 昭和56年11月14日 | 南病棟等冷暖房配管改修工事完了。総事業費 227,708 千円。 |
| 昭和57年12月25日 | 玄関ドア改修工事完了（自動ドア化）。総事業費 2,400 千円。 |
| 昭和57年12月25日 | 昇降機改修工事完了。総事業費 3,550 千円。 |
| 昭和58年 8月25日 | 公共下水道整備完了。総事業費 10,154 千円。 |
| 昭和59年 8月31日 | 第3次整備工事に着手。 管理棟整備、外来棟・中央棟・駐車場改修。 |
| 昭和60年 4月 1日 | 人工腎臓センター設置。 |
| 昭和60年 8月31日 | 管理棟竣工。RC 5 F、延建築面積 2,876.71 ㎡。 |
| 昭和60年11月 1日 | 夜間人工透析を開始。 |
| 昭和61年 3月28日 | 改修工事完了。（第3次整備工事完了。総事業費 1,062,969 千円。） |
| 昭和61年 4月 1日 | 特定疾患病床15床増床。計630床。 |
| 昭和61年11月 1日 | 駐車場有料化。 |
| 昭和62年 1月20日 | MR I 室及び冷凍冷蔵室工事完了。総事業費 53,598 千円。 |
| 昭和62年 7月23日 | 中央棟屋上防水工事完了。総事業費 16,300 千円。 |
| 昭和62年12月28日 | 基本構想策定に関する調査 5,000 千円。 |
| 昭和63年 3月17日 | 南棟浴室改修工事完了。総事業費 13,500 千円。 |
| 昭和63年 3月29日 | 臨床修練指定病院の指定。 |
| 昭和63年 5月10日 | 中国・四川省人民医院、成都中医学院附属医院と医学友好交流協定締結。 |
| 昭和63年 7月18日 | 外来棟屋上防水工事完了。総事業費 7,300 千円。 |

| 年 月 日 | 沿 革 |
|-------------|---|
| 昭和63年 9月19日 | 中央棟歯科改修工事完了。総事業費 11,000 千円。 |
| 昭和63年10月21日 | 看護婦宿舍改修工事完了。総事業費 18,300 千円。 |
| 平成 元年 2月10日 | 中央棟整備工事に伴う地質調査 9,300 千円。 |
| 平成 元年 3月10日 | 中央棟整備工事に伴う基本設計 75,000 千円。 |
| 平成 元年 3月31日 | 接続棟放射線診療室改修工事完了。総事業費 26,600 千円。 |
| 平成 元年 6月27日 | 中央棟整備工事に伴う実施設計着手。 |
| 平成 2年 3月17日 | 無停電電源装置設置工事完了。総事業費 90,232 千円。 |
| 平成 2年11月 2日 | 中央棟整備工事実施設計完了。総事業費 173,040 千円。 |
| 平成 3年 3月25日 | 仮設玄関棟建設工事完了。総事業費 550,793 千円。 |
| 平成 3年 4月24日 | 中央棟整備工事（第1期）着手。 |
| 平成 4年12月23日 | 中央棟整備工事（第2期）着手。 |
| 平成 5年 2月 9日 | 中央棟整備工事（第1期）完了。総事業費 7,014,907 千円。 |
| 平成 5年 2月26日 | 職員食堂改修工事完了。総事業費 54,545 千円。 |
| 平成 5年 3月31日 | 医療情報システム完成。総事業費 833,553 千円。 |
| 平成 7年 1月25日 | 中央棟整備工事（第3期）着手。 |
| 平成 7年 5月31日 | 中央棟整備工事（第2期）完了。総事業費 12,299,051 千円。 |
| 平成 7年 6月26日 | 広島県エイズ診療拠点病院の選定。 |
| 平成 7年 7月 1日 | 母子総合医療センター設置。 |
| 平成 7年12月 1日 | 看護婦宿舍（17戸）整備工事完了。総事業費 398,987 千円。（用地取得費を含む。） |
| 平成 8年 4月 1日 | 救命救急センター、腎臓総合医療センター、健康推進センター、地域医療支援センター設置。人間ドック病床等125床増床。計755床。 |
| 平成 8年 5月29日 | 中央棟整備工事（第3期）完了。総事業費 5,810,312 千円。 |
| 平成 8年 7月 6日 | 中央棟整備工事の落成式を挙行。 |
| 平成 8年11月 1日 | 救命救急センターの選定。 |
| 平成 9年 2月14日 | 基幹災害医療センターの指定。 |
| 平成 9年 3月31日 | 医療従事者用宿舍土地（2,680.54 m ² ）を中国財務局から買収。1,400,000 千円。 |
| 平成 9年 4月25日 | 中国・四国ブロックエイズ拠点病院の指定。 |
| 平成11年 3月30日 | 総合周産期母子医療センターの指定。 |
| 平成11年12月21日 | 母子総合医療センター再編整備工事に着手。 |
| 平成12年 6月30日 | 母子総合医療センター再編整備工事完了。総事業費 172,372 千円。 |
| 平成12年 7月 7日 | 総合周産期母子医療センター運営開始。 |
| 平成14年 1月 4日 | 新医療情報システム稼動。 |
| 平成15年 1月29日 | 緩和ケア支援センター整備工事着手。 |
| 平成16年 4月16日 | （財）日本医療機能評価機構から病院機能評価の認定（Ver4.0）。 |
| 平成16年 5月31日 | 緩和ケア支援センター整備工事完了。総事業費 2,305,399 千円。 |
| 平成16年 9月 1日 | 緩和ケア支援センター運営開始。10床増床。計765床。 |
| 平成17年10月 1日 | 小児感覚器科開設。 |
| 平成18年 4月 1日 | 診療報酬包括支払制度（DPC）の導入。 |
| 平成18年 7月21日 | 臨床腫瘍科開設。 |
| 平成18年 8月24日 | 地域がん診療連携拠点病院の指定。 |
| 平成18年12月28日 | 成育医療センター整備工事着手。 |
| 平成19年 4月 | 成育医療センター整備工事一部完了（小児科）。15床減少。計750床。 |
| 平成19年 6月 1日 | 広島県エイズ治療中核拠点病院の認定。 |
| 平成19年 8月27日 | 地域医療支援病院の名称使用承認。 |
| 平成19年 9月18日 | 生殖医療科開設。 |
| 平成21年 1月 1日 | 電子カルテシステム稼動。 |
| 平成21年 1月19日 | （財）日本医療機能評価機構から病院機能評価の認定更新（Ver5.0）。 |
| 平成21年 2月18日 | 成育医療センター整備工事完了（産科、NICU）。9床減床。計721床。 |
| 平成21年 3月14日 | 成育医療センター開設。 |

| 年 月 日 | 沿 革 |
|-------------|--|
| 平成21年 4月 1日 | 21床減床。計700床。 |
| 平成21年 4月 | 地方公営企業法全部適用移行。 |
| 平成22年 3月 | 病棟（南病棟個室化等）改修工事完了。 |
| 平成22年 3月12日 | 医療従事者用公舎（65戸分）設置。 総事業費1,865,744千円（用地取得費を含む。）、RC6F、延建築面積2,653.90m ² 。 |
| 平成24年 9月 1日 | 地域医療連携ネットワークシステム（KBネット）の運用開始。 |
| 平成25年 3月 | 救急外来拡張工事完了。 |
| 平成25年 8月 1日 | 病棟（循環器内科、心臓血管・呼吸器外科）改修工事完了。 |
| 平成25年12月 3日 | （公財）日本医療機能評価機構から病院機能評価の認定更新（3rdG: ver. 1.0）。 |
| 平成26年 4月 1日 | 脳心臓血管センター開設。 |
| 平成27年 4月 1日 | 腫瘍センター開設。 NICU3床増床（NICU計12床）。 |
| 平成28年 3月 | 東棟屋上非常用発電機設置工事完了。 |
| 平成29年 4月 1日 | 消化器センター・呼吸器センター開設。 |
| 平成30年 3月15日 | 検査関連部門（臨床研究検査科、輸血部）ISO15189認定取得。 |
| 平成30年 3月31日 | 緩和ケア支援センター閉所 |
| 平成30年 4月 1日 | がんゲノム医療連携病院の指定。 |
| 平成30年 7月 2日 | ドクターカー（ラピッドレスポンスタイプ）の運用開始。 |
| 令和 元年10月 4日 | （公財）日本医療機能評価機構から病院機能評価の認定更新（3rdG: ver. 2.0）。 |
| 令和 3年 1月15日 | 感染症診察室建築工事完了。 |
| 令和 3年 3月31日 | 救急外来CT室増設。 |
| 令和 3年 9月 | 手術支援ロボット「ダヴィンチ・システム」の運用開始。 |
| 令和 4年 4月 1日 | 周術期管理センター開設。 |
| 令和 5年 3月28日 | がんゲノム医療拠点病院の指定。 |
| 令和 5年12月 8日 | （公財）日本医療機能評価機構から病院機能評価の認定更新（3rdG: ver. 3.0）。 |

(3) 安芸津病院

| 年 月 日 | 沿 革 |
|-------------|--|
| 昭和19年 | 三井造船付属病院として安芸津町所有の隔離病棟を借用、新たに病棟1棟を増築し診療を開始。 |
| 昭和20年 8月 | 終戦によって三井造船所閉鎖、建物、医療器具は安芸津町に移管。 |
| 昭和21年 5月 | 日本医療団が町所有施設を借用し診療開始。 |
| 昭和23年 4月 1日 | 日本医療団の解散によって施設の移管を受け、県立安芸津病院として診療科目内科、外科、産婦人科、歯科、耳鼻いんこう科の5科、病床数14床(一般病床のみ)で診療開始。 |
| 昭和25年 1月 | 一般病床6床を増床。計20床。 |
| 昭和25年 9月 | 病院本館(木造2階建、延建築面積 1,022.89 m ²)の新設により一般病床4床を増床、計24床。 |
| 昭和28年 6月 | 木造平家建、延建築面積 225.56 m ² の結核病棟を2棟新設により結核病床60床新設。一般24床、結核60床、計84床。小児科を新設。 |
| 昭和29年 2月 | 理学診療科を設置。 |
| 昭和31年 3月 | 木造2階建、延建築面積 543.67 m ² の結核病棟を新設することにより結核病床50床を増床。 一般24床、結核110床、計134床。 |
| 昭和34年 3月 | 結核病床6床を一般病床に転床。 一般30床、結核104床、計134床。 |
| 昭和37年 9月 | 結核患者の減少、一般患者の増加に伴い結核病棟平家2棟を一般病棟に変更。病床27床を廃止。 一般57床、結核50床、計107床。 |
| 昭和38年 3月 5日 | 竹原保健所管内伝染病院組合伝染病棟併設(病床数30床)。 個室(5室5床)を増設するとともに、建物の一部を改造し未熟児センターを設置。 一般62床、結核50床、計112床。 |
| 昭和39年 4月 1日 | 病院庁舎土地(3,446.15 m ²)を安芸津町から寄付受納。 |
| 昭和47年11月29日 | 全面改築工事に着手。総事業費 446,399 千円 本 館RC4F 延建築面積 4,250.02 m ² 。 看護婦宿舎RC2F 延建築面積 217.46 m ² 。 院長公舎CB2F 延建築面積 83.82 m ² 。 医師公舎RC3F 延建築面積 410.51 m ² 。 |
| 昭和49年 1月 1日 | 整備工事の完了に伴い、従来の112床を廃止し、一般病床100床となる。 (昭和49年1月14日診療開始。) |
| 昭和49年 1月 1日 | 整形外科を設置。 |
| 昭和51年10月30日 | 防災設備改修工事完了。総事業費 3,084 千円。 |
| 昭和53年10月31日 | 病棟改築工事完了。総事業費 17,763 千円。 |
| 昭和55年 1月18日 | 病院増改築工事に着手。総事業費 40,446 千円。 |
| 昭和55年 5月31日 | 病院増改築工事完了。(救急外来整備) |
| 昭和55年12月25日 | 医師公舎整備工事に着手。総事業費 37,976 千円。 RC3F、延建築面積 213,79 m ² 。(3戸分) |
| 昭和56年 6月 6日 | 医師公舎整備工事完了。 |
| 昭和56年10月28日 | 玄関ドア改修工事完了(自動ドア化)。総事業費 5,500 千円。 |
| 昭和60年10月 7日 | 病院増改築工事に着手。(増築 172.7 m ² 、改修 212.42 m ²) |
| 昭和61年 3月31日 | 病院増改築工事完了。総事業費 58,923 千円。 |
| 昭和63年 3月18日 | 病院整備に伴う土地鑑定調査 270 千円。 |
| 昭和63年 3月20日 | 病院整備に伴う基本設計 16,000 千円。 |
| 昭和63年 7月21日 | 病院整備に伴う地質調査 3,000 千円。 |
| 平成元年 2月28日 | 病院整備に伴う実施設計 45,000 千円。 |
| 平成元年 8月25日 | 病院増改築工事に着手。 |

| 年 月 日 | 沿 革 |
|----------------------|--|
| 平成 2 年 3 月 2 7 日 | 医師公舎（4 戸）整備工事完了。総事業費 117,929 千円。（用地取得費を含む。） |
| 平成 3 年 4 月 1 日 | 小児科、整形外科、眼科、放射線科の新設、歯科の廃止。 |
| 平成 3 年 5 月 1 日 | 病院増改築工事一部完了により病床数を 1 0 0 床から 1 3 0 床へ増床。 |
| 平成 3 年 7 月 1 2 日 | 病院増改築工事新棟完了により病床数を 1 3 0 床から 1 5 0 床へ増床。 |
| 平成 3 年 1 1 月 1 日 | 総合病院の承認。 |
| 平成 3 年 1 2 月 1 0 日 | 旧棟の改修工事及び外溝工事完了により、増築工事完了。総事業費 2,899,798 千円。 |
| 平成 4 年 3 月 2 5 日 | 看護婦宿舎（1 2 戸）整備工事完了。RC 4 F、延建築面積 396.80 m ² 。総事業費 194,313 千円。（用地取得費を含む。） |
| 平成 1 3 年 1 1 月 1 日 | 産科の休診。 |
| 平成 1 4 年 4 月 1 日 | 皮膚科の新設、理学診療科からリハビリテーション科へ標榜科名変更。 |
| 平成 1 4 年 1 0 月 1 日 | 泌尿器科の新設。 |
| 平成 2 1 年 3 月 1 8 日 | 病院駐車場用地(997.08 m ²)購入。45,465 千円。 |
| 平成 2 1 年 4 月 1 日 | 一般病床 5 0 床を休床。（一般病床 1 5 0 床（うち休床 5 0 床、稼働病床 1 0 0 床）） |
| | 地域医療連携室業務開始。 |
| 平成 2 2 年 4 月 1 日 | 訪問看護業務開始。 |
| 平成 2 2 年 9 月 1 日 | 休床中の一般病床のうち 2 5 床を県立障害者リハビリテーションセンターに移転。（一般病床 1 2 5 床（うち休床 2 5 床、稼働病床 1 0 0 床）） |
| 平成 2 4 年 1 月 1 日 | 電子カルテシステム稼働。 |
| 平成 2 4 年 4 月 1 日 | 医療安全管理室の設置。 |
| 平成 2 5 年 4 月 1 日 | 内視鏡検査ステーション及び健康管理室開設。 |
| 平成 2 6 年 7 月 1 日 | 地域包括ケア病床 1 5 床稼働。（一般病床 8 5 床） |
| 平成 2 6 年 1 1 月 1 日 | 地域包括ケア病床 2 1 床に増床。（一般病床 7 9 床） |
| 平成 2 7 年 4 月 1 日 | 緩和ケア科の新設。 |
| | 看護科を看護部に改組。 |
| 平成 2 9 年 4 月 1 日 | 稼働病床を 2 床減床（一般病床を 1 0 床減床、地域包括ケア病床を 8 床増床）、休床中の 2 5 床を廃止。（稼働病床 9 8 床（うち一般病床 6 9 床、地域包括ケア病床 2 9 床）） |
| 平成 3 0 年 7 月 6 日、7 日 | 平成 3 0 年 7 月豪雨により病院施設が被災。 （電気設備は平成 3 0 年 1 2 月に、厨房設備は平成 3 1 年 2 月に完全復旧） |
| 令和 3 年 4 月 1 日 | 緩和ケア科を緩和ケア外科に改称。 |
| 令和 5 年 3 月 2 7 日 | 電子カルテ(更新)新システム稼働。 |
| 令和 7 年 2 月 1 日 | MRI 導入（オープン型） |

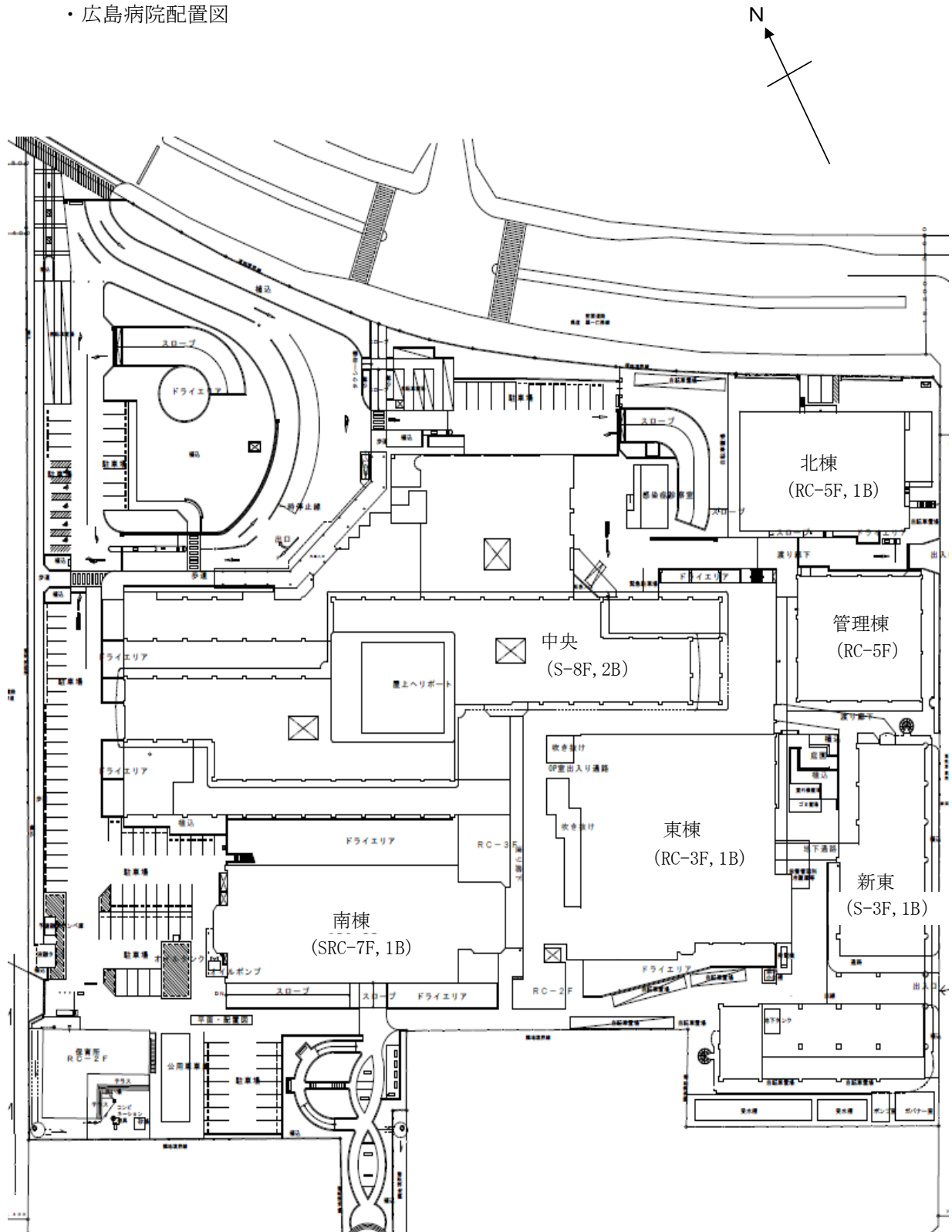
2 現 況

(1) 現 況 (令和7年3月31日現在)

| 区 分 | | 広島病院 | 安芸津病院 |
|------------------------|------|--|--|
| 所 在 地 | | 〒734-8530 広島市南区宇品神田一丁目 5-54 (082)254-1818 | 〒739-2402 東広島市安芸津町三津 4388 (0846)45-0055 |
| 開設年月日 | | 昭和23年4月1日 | 昭和23年4月1日 |
| 診 療 科 | | 内科、精神科、神経科、循環器科、小児科、外科、整形外科、脳神経外科、心臓血管外科、小児外科、皮膚科、泌尿器科、産婦人科、眼科、耳鼻いんこう科、リハビリテーション科、放射線科、歯科、歯科口腔外科、麻酔科 | 内科、小児科、外科、整形外科、皮膚科、泌尿器科、産婦人科、眼科、耳鼻いんこう科、リハビリテーション科、放射線科 |
| 病床数 | 一 般 | 650 | 98 |
| | 精 神 | 50 | — |
| | 計 | 700 | 98 |
| 入院基本料 | 一 般 | ○急性期一般入院料1 看護配置 7:1 急性期看護補助体制加算 25:1 看護職員夜間 12:1 配置加算1 | ○急性期一般入院料4 看護配置 10:1 急性期看護補助体制加算 25:1 看護職員夜間 16:1 配置加算2 |
| | 精 神 | ○精神病棟入院基本料 看護配置 13:1 看護補助加算2 50:1 | — |
| 救急医療体制 | | 3次救急 (救命救急センター) | 2次救急 (竹原地区病院群輪番制病院) |
| 敷地面積(m ²) | 病 院 | 25,325.30 | 5,880.48 |
| | 公 舎 | 3,172.81 | 2,359.15 |
| | 借上地 | 686.22 | 640.92 |
| | 普通財産 | 494.42 | — |
| 建物延面積(m ²) | 病 院 | 鉄骨造 40,969.54 | 鉄筋コンクリート 11,560.20 |
| | | 鉄筋コンクリート 24,568.03 | 耐火構造 39.25 |
| | 公 舎 | 3,291.26 | 1,792.82 |
| | 計 | 68,829.23 | 13,392.27 |
| 医師公舎(戸) | | 40 | 14 |
| 看護師等宿舎・公舎(戸) | | 42 | 12 |

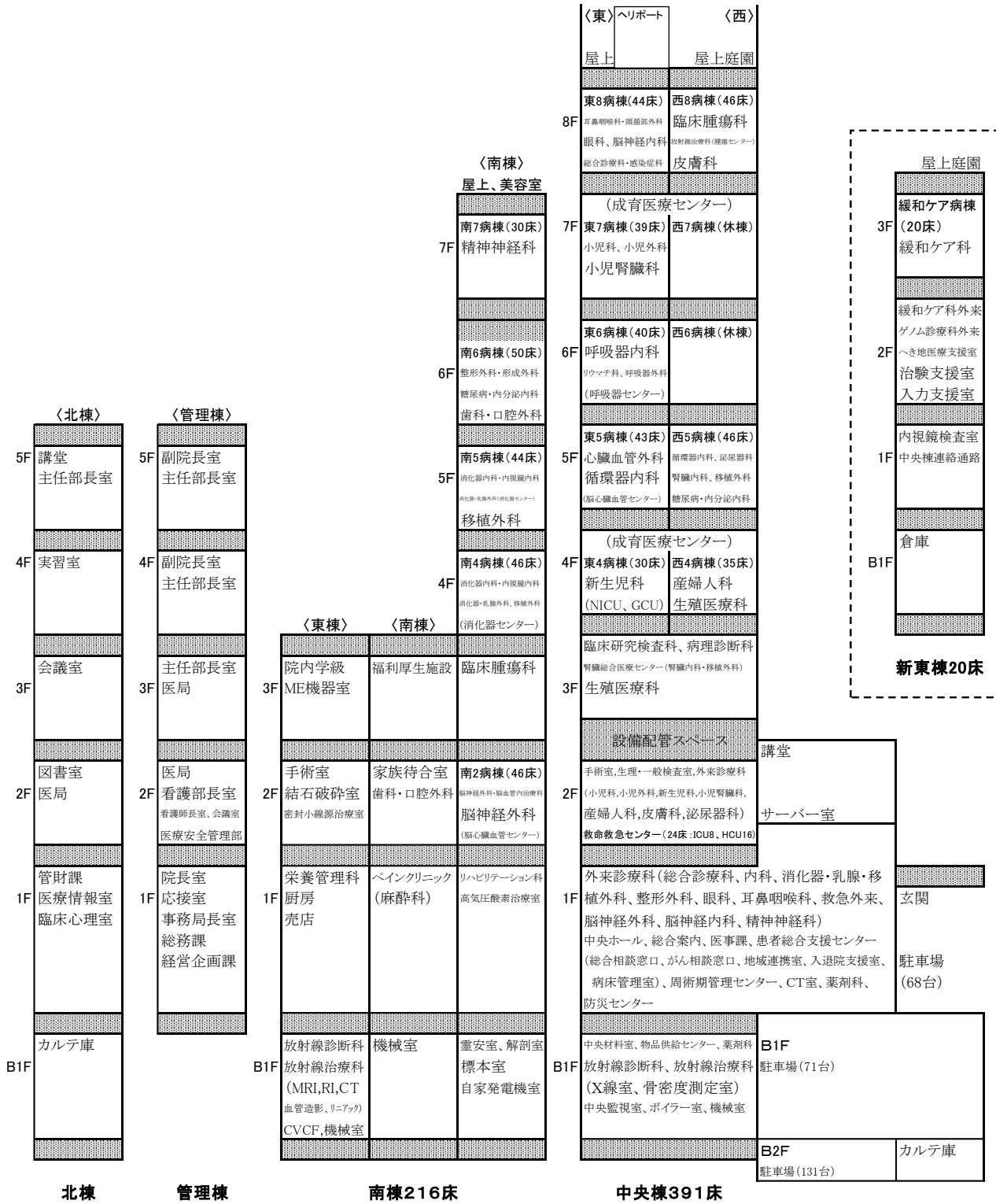
(2) 配置図 (令和 7 年 3 月 31 日現在)

・ 広島病院配置図

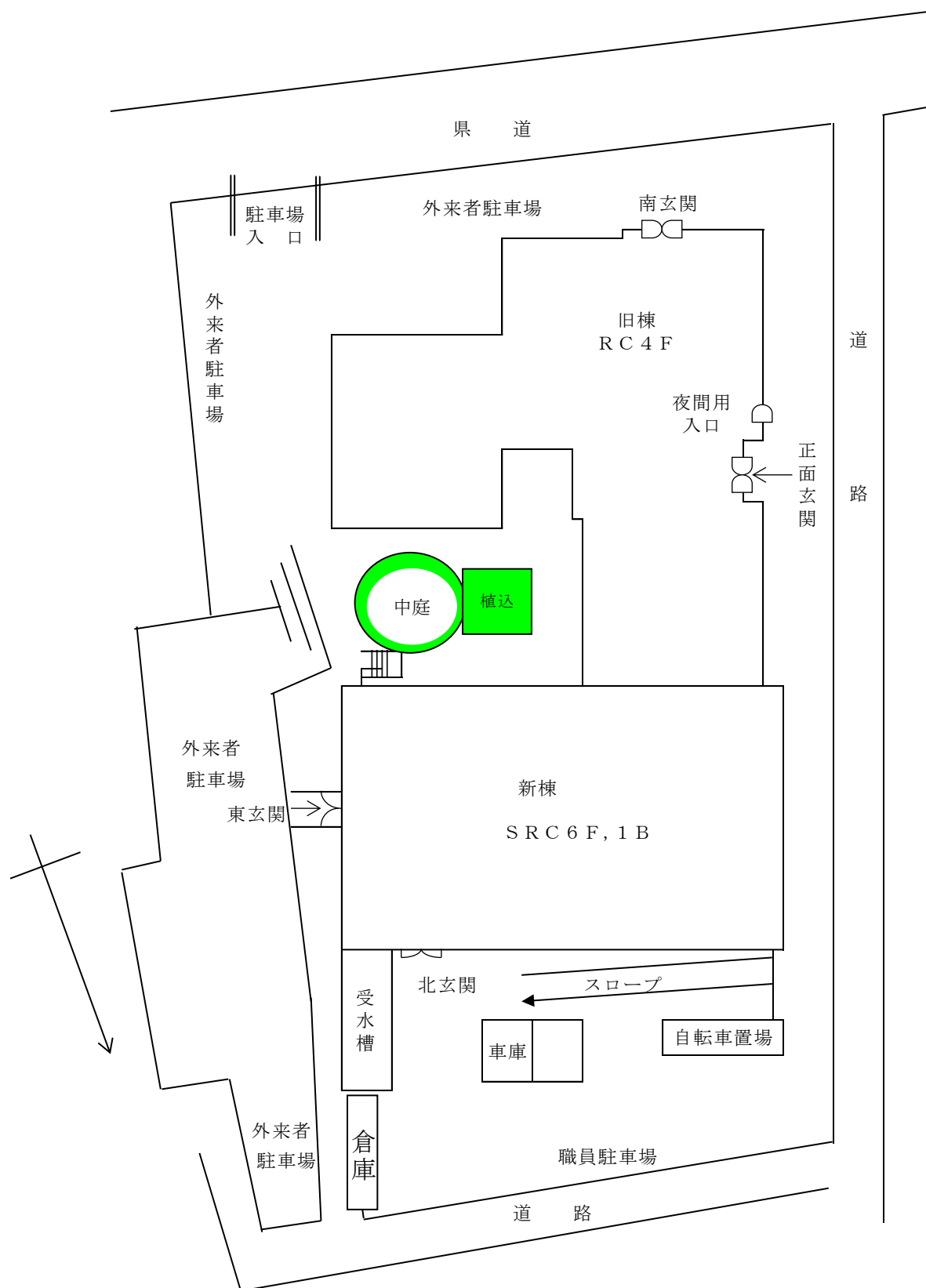


(令和7年3月31日現在)

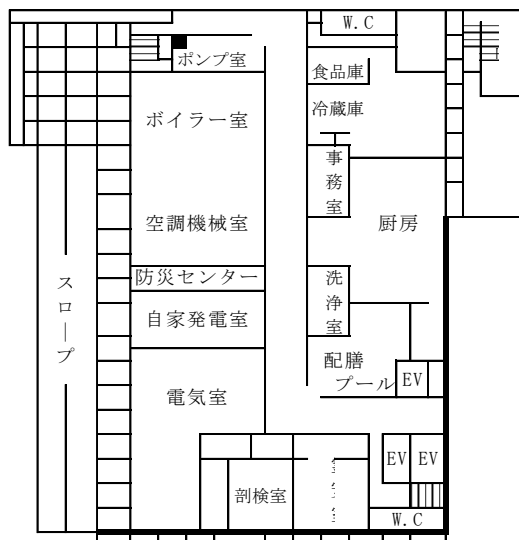
〈中央棟〉



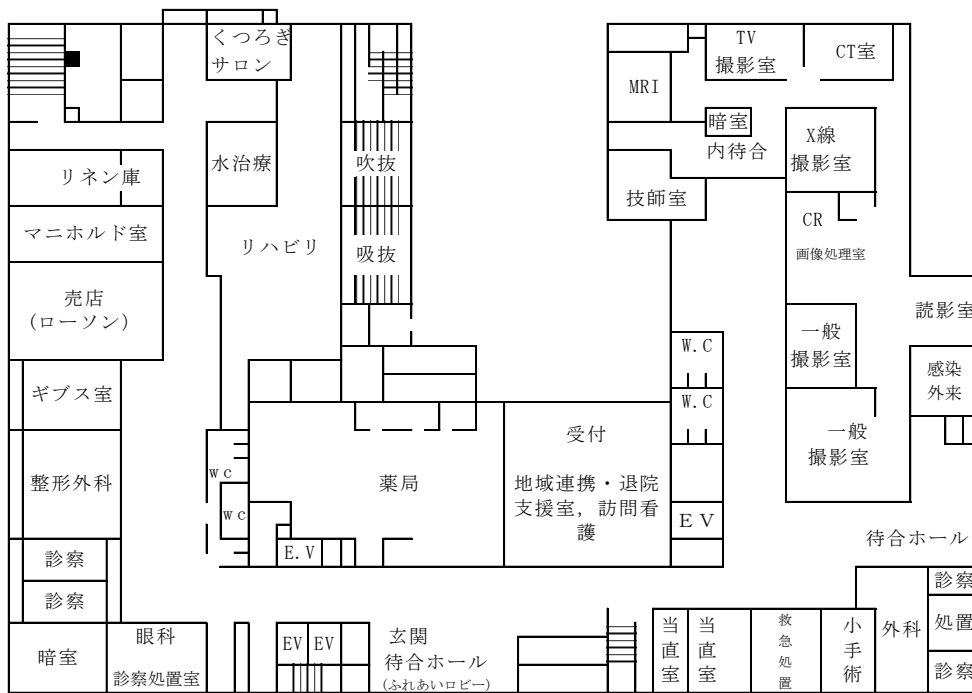
・安芸津病院配置図（令和7年3月31日）



地下1階

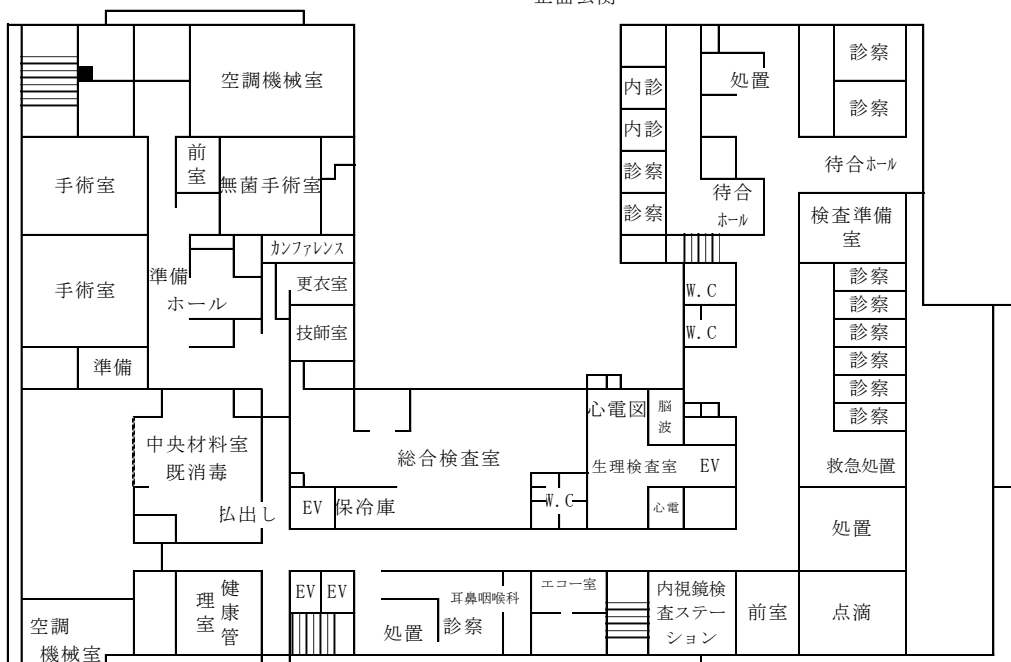


1階

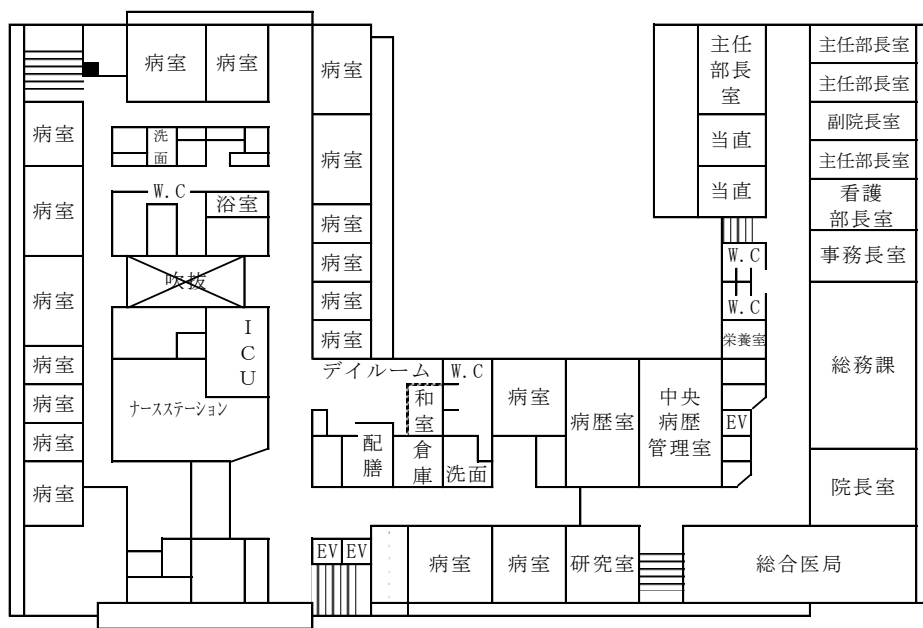


正面玄関

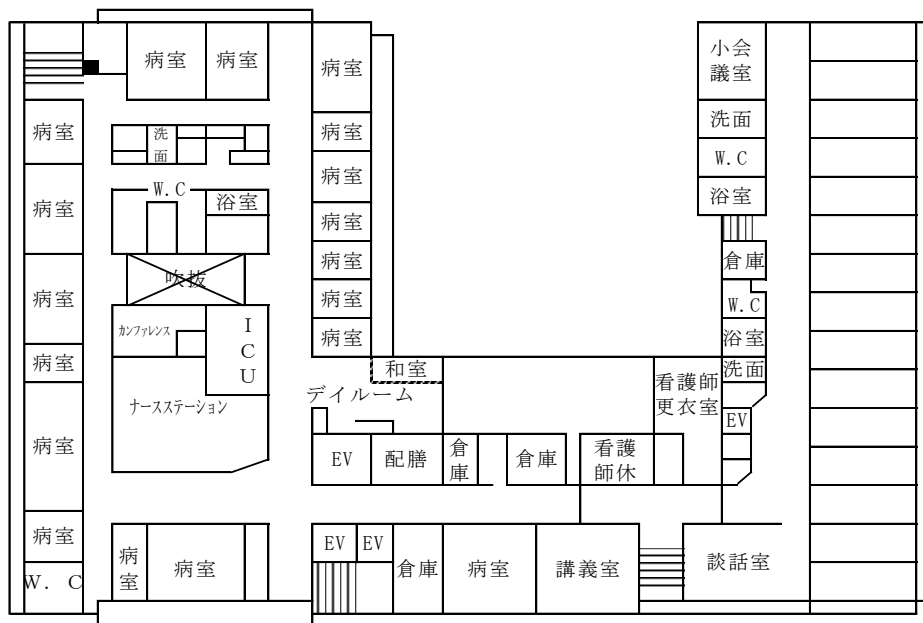
2階



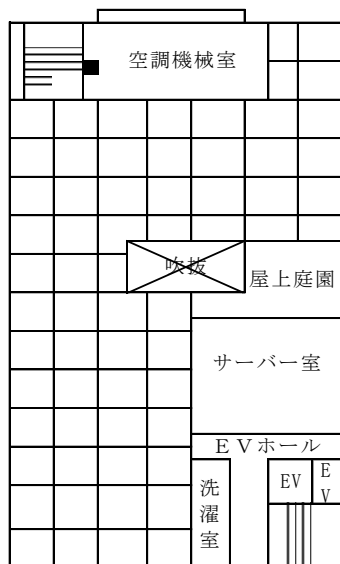
3階



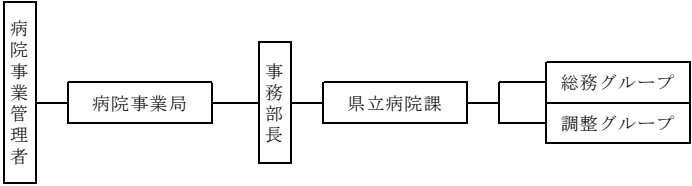
4階



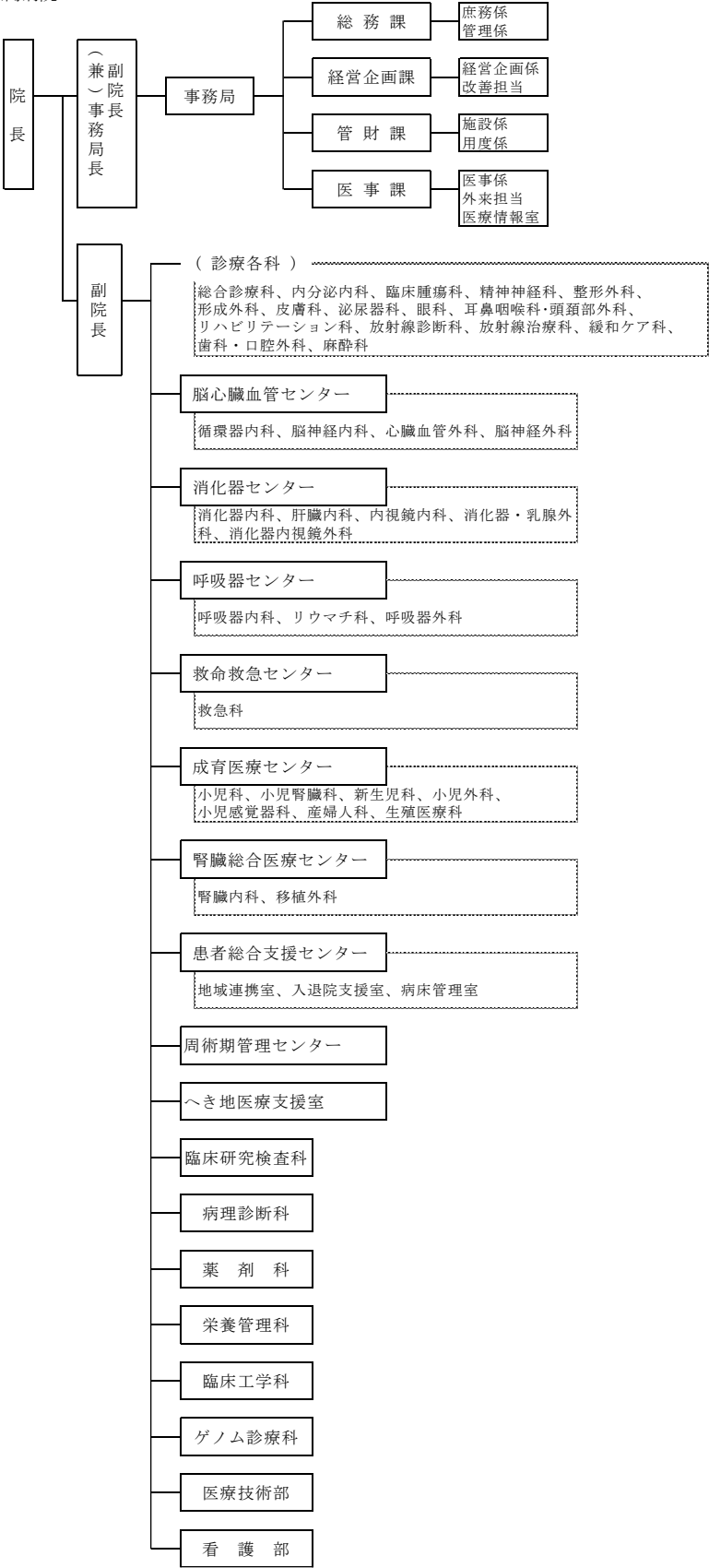
6階



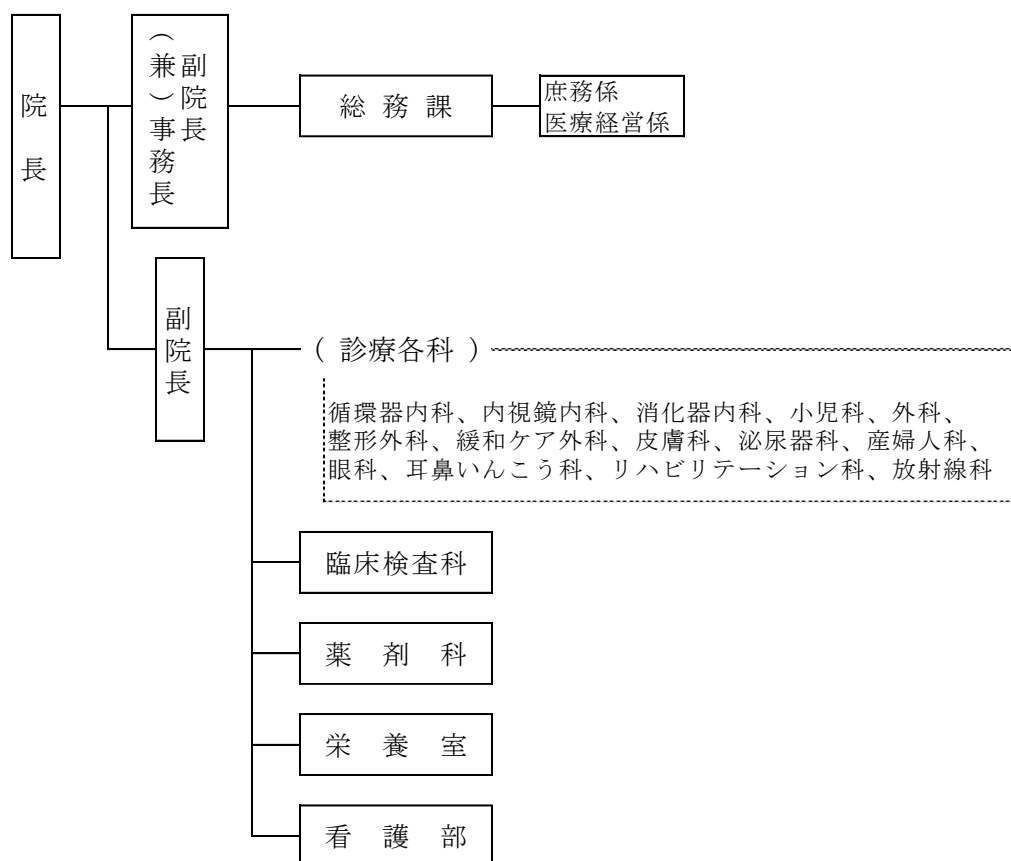
3 組織機構（令和7年3月31日現在）
（1）本庁



（2）広島病院



(3) 安芸津病院



第 2 職 員 の 状 況

1 職員定員現員表

(1) 令和7年3月31日現在

| 区 分 | | 総 数 | | 広 島 病 院 | | 安 芸 津 病 院 | | 本 庁 | |
|----------|-------------------|-------|----------------------|---------|-----------------------|-----------|--------------------|-----|-------------------|
| | | 定 員 | 現 員 | 定 員 | 現 員 | 定 員 | 現 員 | 定 員 | 現 員 |
| 行政 | 職 員 | 56 | 56 | 39 | 40 | 7 | 6 | 10 | 10 |
| | 医療ソーシャルワーカー | 6 | 9 | 5 | 7 | 1 | 2 | | |
| | 診療情報管理士 | 12 | 13 ⁽¹⁾ | 10 | 9 ⁽¹⁾ | 2 | 4 | | |
| 医一 | 医 師 | 195 | 212 ⁽¹⁾ | 180 | 203 | 15 | 9 ⁽¹⁾ | | |
| | 歯 科 医 師 | 3 | 4 | 3 | 4 | | | | |
| 医二 | 薬 剤 師 | 36 | 42 | 33 | 39 | 3 | 3 | | |
| | 放 射 線 技 師 | 38 | 38 ⁽²⁾ | 34 | 34 ⁽¹⁾ | 4 | 4 | | ⁽¹⁾ |
| | 検 査 技 師 | 45 | 51 ⁽¹⁾ | 39 | 45 ⁽¹⁾ | 6 | 6 | | |
| | 歯 科 衛 生 士 | 3 | 3 | 3 | 3 | | | | |
| | 歯 科 技 工 士 | 1 | 1 | 1 | 1 | | | | |
| | 理 学 療 法 士 | 25 | 28 | 20 | 22 | 5 | 6 | | |
| | 作 業 療 法 士 | 7 | 6 | 6 | 5 | 1 | 1 | | |
| | 公 認 心 理 師 | 3 | 3 | 3 | 3 | | | | |
| | 言 語 聴 覚 士 | 7 | 7 | 7 | 7 | | | | |
| | 臨 床 工 学 技 士 | 21 | 23 | 21 | 23 | | | | |
| | 栄 養 士 | 9 | 11 | 8 | 10 | 1 | 1 | | |
| | 胚 培 養 士 | 3 | 3 | 3 | 3 | | | | |
| | 視 能 訓 練 士 | 2 | 2 | 2 | 2 | | | | |
| 医三 | 遺 伝 カウンセラー | 1 | 1 | 1 | 1 | | | | |
| | 看 護 師 | 820 | 830 ⁽¹⁰⁾ | 742 | 754 ⁽¹⁰⁾ | 70 | 76 | | |
| 合 計 | | 1,285 | 1343 ⁽¹⁵⁾ | 1,160 | 1,215 ⁽¹³⁾ | 115 | 118 ⁽¹⁾ | 10 | 10 ⁽¹⁾ |
| 会計年度任用職員 | 専 門 診 療 医 | 1 | 1 | 1 | 1 | | | | |
| | 専 門 診 療 歯 科 医 | | 1 | | 1 | | | | |
| | 臨 床 研 修 医 | 30 | 26 | 30 | 26 | | | | |
| | 臨 床 研 修 歯 科 医 | 1 | | 1 | | | | | |
| | 調 剤 業 務 従 事 員 | 8 | 5 | 8 | 5 | | | | |
| | 検 査 業 務 従 事 員 | 6 | 7 ⁽¹⁾ | 6 | 6 ⁽¹⁾ | | 1 | | |
| | 視能訓練業務従事員 | | | | | | | | |
| | 診療放射線業務従事員 | 3 | 2 ⁽¹⁾ | 3 | 2 ⁽¹⁾ | | | | |
| | 臨床工学業務従事員 | | | | | | | | |
| | 臨床心理業務従事員 | | | | | | | | |
| | 栄 養 業 務 従 事 員 | 3 | 2 ⁽¹⁾ | 2 | 1 ⁽¹⁾ | 1 | 1 | | |
| | チャイルド・ライフ・スペシャリスト | 1 | 1 | 1 | 1 | | | | |
| | 歯科衛生業務従事員 | 2 | 2 | 2 | 2 | | | | |
| | 胚 培 養 業 務 従 事 員 | 2 | | 2 | | | | | |
| | 遺伝カウンセリング業務従事員 | 1 | | 1 | | | | | |
| | 看 護 業 務 従 事 員 | 55 | 48 ⁽⁹⁾ | 41 | 33 ⁽⁸⁾ | 14 | 15 ⁽¹⁾ | | |
| | 病 棟 業 務 従 事 員 | 85 | 67 | 77 | 58 | 8 | 9 | | |
| | 外 来 業 務 従 事 員 | 7 | 6 | 6 | 5 | 1 | 1 | | |
| 職員 | 医 療 事 務 従 事 員 | 37 | 41 ⁽²⁾ | 31 | 35 ⁽²⁾ | 6 | 6 | | |
| | 医 療 福 祉 相 談 員 | 3 | 1 | 2 | 1 | 1 | | | |
| | 病院安全管理推進員 | 3 | 3 | 3 | 3 | | | | |
| | 病院施設管理業務従事員 | 4 | 4 | 4 | 4 | | | | |
| | 病棟保育業務従事員 | 1 | 1 | 1 | 1 | | | | |
| | 医師事務作業補助従事員 | 77 | 82 | 76 | 80 | 1 | 2 | | |
| | 診療情報管理業務従事員 | 1 | 1 | 1 | 1 | | | | |
| | 病 診 連 携 推 進 員 | 8 | 8 | 7 | 7 | 1 | 1 | | |
| | 診療報酬事務専門指導員 | 1 | 1 | 1 | 1 | | | | |
| | 救 急 業 務 従 事 員 | 3 | 3 | 3 | 3 | | | | |
| 合 計 | | 343 | 313 ⁽¹⁴⁾ | 310 | 277 ⁽¹³⁾ | 33 | 36 ⁽¹⁾ | | |

注：常勤職員の（ ）内は、休職者・派遣等、会計年度任用職員の（ ）内はエルダー職員で外数。
ただし、フルタイムのエルダー職員は常勤職員の内数。
育休任期付職員、一般任期付職員を除く。

2 職種別職員平均年齢及び平均経験年数

| 区 分 | | | 広島病院 | 安芸津病院 | 本 庁 | 合計 |
|---------------|-------|---|------|-------|------|------|
| 平均年齢 (歳) | 医 師 | 6 | 42.4 | 51.1 | — | 42.8 |
| | | 5 | 43.3 | 48.0 | — | 43.5 |
| | | 4 | 43.7 | 51.4 | — | 44.0 |
| | 看護師 | 6 | 35.9 | 41.1 | — | 36.4 |
| | | 5 | 38.3 | 42.5 | — | 38.7 |
| | | 4 | 38.1 | 41.0 | — | 38.4 |
| | 准看護師 | 6 | — | — | — | — |
| | | 5 | — | — | — | — |
| | | 4 | — | — | — | — |
| | 事務員 | 6 | 44.3 | 42.0 | 48.8 | 44.5 |
| | | 5 | 44.3 | 42.0 | 37.1 | 42.6 |
| | | 4 | 44.4 | 46.0 | 40.5 | 44.0 |
| | 医療技術員 | 6 | 34.3 | 39.6 | 53.0 | 34.8 |
| | | 5 | 37.1 | 43.5 | 52.0 | 37.8 |
| | | 4 | 36.8 | 43.2 | 39.0 | 37.4 |
| | 全職員 | 6 | 37.1 | 41.8 | 49.2 | 37.6 |
| | | 5 | 39.2 | 43.1 | 38.0 | 39.5 |
| | | 4 | 39.1 | 42.7 | 40.4 | 39.4 |
| 平均経験年数 (年) | 医師 | 6 | 17.1 | 24.5 | — | 17.5 |
| | | 5 | 17.5 | 21.4 | — | 17.7 |
| | | 4 | 17.8 | 24.6 | — | 18.1 |
| | 看護師 | 6 | 14.8 | 20.1 | — | 15.3 |
| | | 5 | 15.3 | 19.6 | — | 15.7 |
| | | 4 | 15.2 | 18.5 | — | 15.5 |
| | 准看護師 | 6 | — | — | — | — |
| | | 5 | — | — | — | — |
| | | 4 | — | — | — | — |
| | 事務員 | 6 | 20.0 | 19.3 | 24.6 | 20.5 |
| | | 5 | 19.7 | 19.4 | 16.2 | 19 |
| | | 4 | 20.8 | 21.7 | 17.8 | 20.5 |
| | 医療技術員 | 6 | 12.4 | 18.0 | 31.0 | 13.0 |
| | | 5 | 13.4 | 20.9 | 30.0 | 14.2 |
| | | 4 | 13.1 | 20.8 | 17.0 | 13.9 |
| | 全職員 | 6 | 15.1 | 20.0 | 25.2 | 15.6 |
| | | 5 | 15.6 | 20.0 | 17.1 | 16.0 |
| | | 4 | 15.6 | 19.7 | 17.8 | 16.0 |

注：平均年齢は3月31日現在の職員数、平均経験年数は3月31日現在の経験年数(6か月以上は1年とみなす)による。

3月31日現在には当日付退職者を含む。

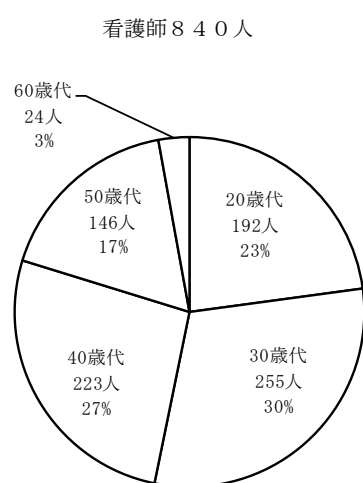
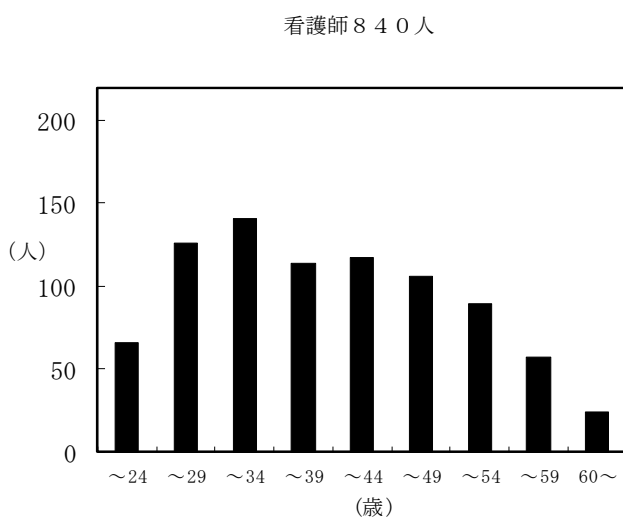
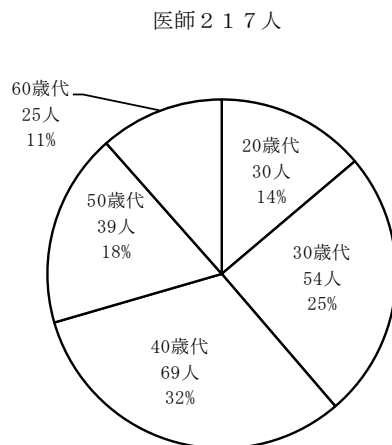
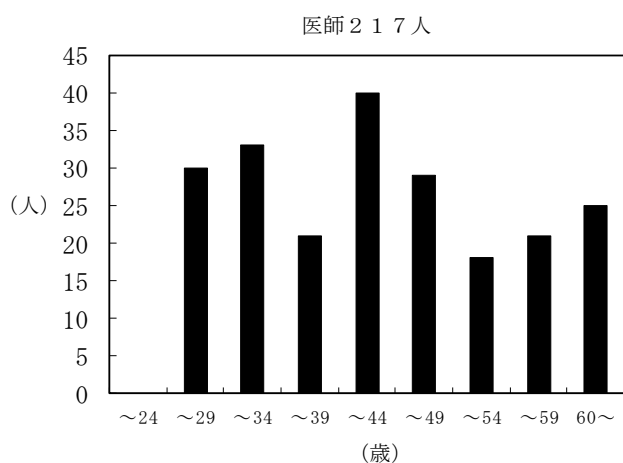
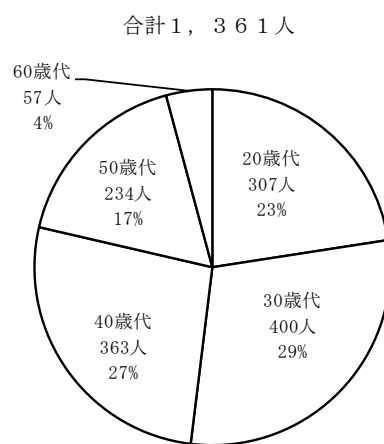
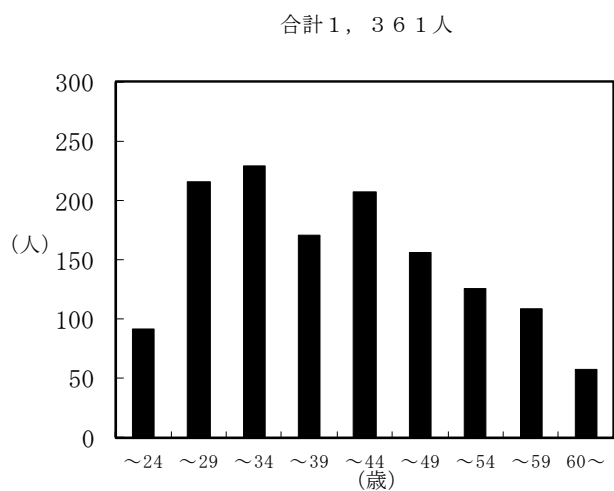
平均経験年数は医師については免許取得後、その他の職員については本県採用後の年数とした。

会計年度任用職員は含まない。

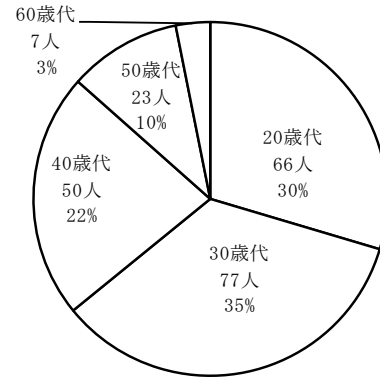
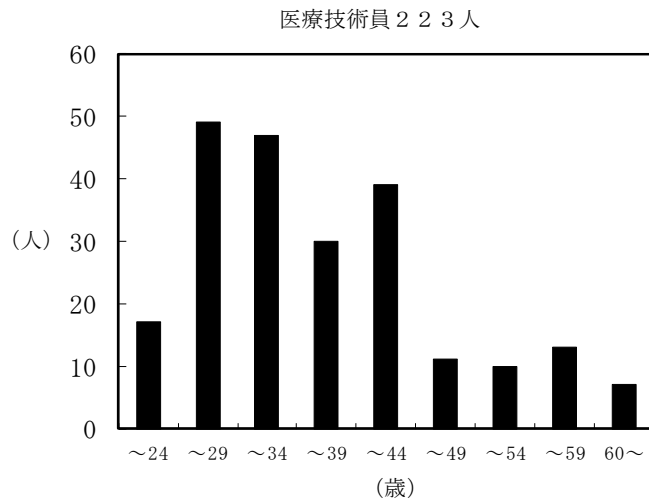
3 診療科別医師の異動状況

| | | (単位:人) | |
|-------|------------|--------|-------|
| 診療科 | 年度 | 2 | 3月末現在 |
| | | 長 | |
| 広島病院 | 総合診療科 | 5 | |
| | 消化器センター | 5 | |
| | 消化器内科 | 5 | |
| | 内視鏡内科 | 8 | |
| | 消化器・乳癌外科 | 9 | |
| | 消化器内視鏡外科 | 5 | |
| | 呼吸器センター | 1 | |
| | 呼吸器内科 | 6 | |
| | リウマチ科 | 2 | |
| | 呼吸器外科 | 3 | |
| | 内分秘内科 | 3 | |
| | 臨床腫瘍科 | 5 | |
| | 精神神経科 | 6 | |
| | 整形外科 | 7 | |
| | 形成外科 | 2 | |
| | 皮膚科 | 3 | |
| | 泌尿器科 | 4 | |
| | 眼科 | 4 | |
| | 耳鼻咽喉・頭頸部外科 | 5 | |
| | リハビリテーション科 | 1 | |
| | 放射線診断科 | 5 | |
| | 放射線治療科 | 1 | |
| | 歯科・口腔外科 | 4 | |
| | 麻酔科 | 12 | |
| | 臨床研究検査科 | 1 | |
| | 病理診断科 | 2 | |
| | 栄養管理科 | 1 | |
| | 臨床工学科 | | |
| | 脳心臓血管センター | 10 | |
| | 脳神経内科 | 6 | |
| | 脳神経外科 | 8 | |
| | 心臓血管外科 | 3 | |
| | 救命救急センター | | |
| | 救急科 | 9 | |
| | 小児科 | 5 | |
| | 小児腎臓科 | 2 | |
| | 新生児科 | 9 | |
| | 小児外科 | 3 | |
| | 小児感覚器科 | 1 | |
| | 産婦人科 | 6 | |
| | 生殖医療科 | 2 | |
| | 腎臓総合医療センター | 4 | |
| | 腎臓内科 | 4 | |
| | 移植外科 | 3 | |
| | 緩和ケア科 | 3 | |
| | 患者総合支援センター | 1 | |
| | へき地医療支援室 | | |
| | 計 | 189 | |
| | 臨床研修医 | 31 | |
| 安芸津病院 | 院 | 長 | 1 |
| | 循環器内科 | | |
| | 消化器内科 | 2 | |
| | 一般内科 | 3 | |
| | 小児科 | | |
| | 外科 | 2 | |
| | 整形外科 | 1 | |
| | 緩和ケア外科 | 1 | |
| | 産婦人科 | | |
| | 眼科 | | |
| | 耳鼻いんこう科 | | |
| | リハビリテーション科 | | |
| | 放射線科 | | |
| | 臨床検査科 | | |
| | 計 | 10 | |
| | 合計 | 199 | |
| | 臨床研修医 | 30 | |
| | 院 | 長 | 1 |
| | 循環器内科 | | |
| | 消化器内科 | 2 | |
| | 一般内科 | 3 | |
| | 小児科 | | |
| | 外科 | 2 | |
| | 整形外科 | 1 | |
| | 緩和ケア外科 | 1 | |
| | 産婦人科 | | |
| | 眼科 | | |
| | 耳鼻いんこう科 | | |
| | リハビリテーション科 | | |
| | 放射線科 | | |
| | 臨床検査科 | | |
| | 計 | 9 | |
| | 合計 | 212 | |
| | 臨床研修医 | 30 | |
| 広島病院 | 院 | 長 | 1 |
| | 総合診療科 | 5 | |
| | 消化器センター | 1 | |
| | 消化器内科 | 5 | |
| | 内視鏡内科 | 7 | |
| | 消化器・乳癌外科 | 9 | |
| | 消化器内視鏡外科 | 5 | |
| | 呼吸器センター | 1 | |
| | 呼吸器内科 | 7 | |
| | リウマチ科 | 4 | |
| | 呼吸器外科 | 3 | |
| | 内分秘内科 | 4 | |
| | 臨床腫瘍科 | 4 | |
| | 精神神経科 | 5 | |
| | 整形外科 | 7 | |
| | 形成外科 | 2 | |
| | 皮膚科 | 3 | |
| | 泌尿器科 | 4 | |
| | 眼科 | 4 | |
| | 耳鼻咽喉・頭頸部外科 | 6 | |
| | リハビリテーション科 | 1 | |
| | 放射線診断科 | 5 | |
| | 放射線治療科 | 1 | |
| | 歯科・口腔外科 | 4 | |
| | 麻酔科 | 12 | |
| | 臨床研究検査科 | 1 | |
| | 病理診断科 | 1 | |
| | 栄養管理科 | 1 | |
| | 臨床工学科 | | |
| | 脳心臓血管センター | 10 | |
| | 脳神経内科 | 7 | |
| | 脳神経外科 | 7 | |
| | 心臓血管外科 | 3 | |
| | 救命救急センター | | |
| | 救急科 | 10 | |
| | 小児科 | 4 | |
| | 小児腎臓科 | 2 | |
| | 新生児科 | 8 | |
| | 小児外科 | 3 | |
| | 小児感覚器科 | 1 | |
| | 産婦人科 | 7 | |
| | 生殖医療科 | 2 | |
| | 腎臓総合医療センター | 6 | |
| | 腎臓内科 | 2 | |
| | 移植外科 | 2 | |
| | 緩和ケア科 | 2 | |
| | 周術期管理C | 1 | |
| | 患者総合支援センター | 1 | |
| | へき地医療支援室 | | |
| | 計 | 192 | |
| | 臨床研修医 | 33 | |
| 安芸津病院 | 院 | 長 | 1 |
| | 循環器内科 | | |
| | 消化器内科 | 2 | |
| | 一般内科 | 3 | |
| | 小児科 | | |
| | 外科 | 1 | |
| | 整形外科 | 1 | |
| | 緩和ケア外科 | 1 | |
| | 産婦人科 | | |
| | 眼科 | | |
| | 耳鼻いんこう科 | | |
| | リハビリテーション科 | | |
| | 放射線科 | | |
| | 臨床検査科 | | |
| | 計 | 9 | |
| | 合計 | 201 | |
| | 臨床研修医 | 33 | |
| 広島病院 | 院 | 長 | 1 |
| | 総合診療科 | 4 | |
| | 消化器センター | 1 | |
| | 消化器内科 | 5 | |
| | 内視鏡内科 | 7 | |
| | 消化器・乳癌外科 | 10 | |
| | 消化器内視鏡外科 | 5 | |
| | 呼吸器センター | 1 | |
| | 呼吸器内科 | 7 | |
| | リウマチ科 | 4 | |
| | 呼吸器外科 | 3 | |
| | 内分秘内科 | 4 | |
| | 臨床腫瘍科 | 4 | |
| | 精神神経科 | 5 | |
| | 整形外科 | 7 | |
| | 形成外科 | 2 | |
| | 皮膚科 | 3 | |
| | 泌尿器科 | 5 | |
| | 眼科 | 4 | |
| | 耳鼻咽喉・頭頸部外科 | 6 | |
| | リハビリテーション科 | 1 | |
| | 放射線診断科 | 6 | |
| | 放射線治療科 | 2 | |
| | 歯科・口腔外科 | 3 | |
| | 麻酔科 | 11 | |
| | 臨床研究検査科 | 1 | |
| | 病理診断科 | 2 | |
| | 栄養管理科 | | |
| | 臨床工学科 | | |
| | 脳心臓血管センター | 10 | |
| | 脳神経内科 | 7 | |
| | 脳神経外科 | 7 | |
| | 心臓血管外科 | 3 | |
| | 救命救急センター | | |
| | 救急科 | 8 | |
| | 小児科 | 4 | |
| | 小児腎臓科 | 2 | |
| | 新生児科 | 10 | |
| | 小児外科 | 3 | |
| | 小児感覚器科 | 1 | |
| | 産婦人科 | 8 | |
| | 生殖医療科 | 2 | |
| | 腎臓総合医療センター | 6 | |
| | 腎臓内科 | 2 | |
| | 移植外科 | 2 | |
| | 緩和ケア科 | 3 | |
| | 周術期管理C | | |
| | 患者総合支援センター | 1 | |
| | へき地医療支援室 | | |
| | 計 | 197 | |
| | 臨床研修医 | 32 | |
| 安芸津病院 | 院 | 長 | 1 |
| | 循環器内科 | | |
| | 消化器内科 | 2 | |
| | 一般内科 | 3 | |
| | 小児科 | | |
| | 外科 | 1 | |
| | 整形外科 | 2 | |
| | 緩和ケア外科 | 1 | |
| | 産婦人科 | | |
| | 眼科 | | |
| | 耳鼻いんこう科 | | |
| | リハビリテーション科 | | |
| | 放射線科 | | |
| | 臨床検査科 | | |
| | 計 | 10 | |
| | 合計 | 207 | |
| | 臨床研修医 | 32 | |
| 広島病院 | 院 | 長 | 1 |
| | 総合診療科 | 4 | |
| | 消化器センター | 1 | |
| | 消化器内科 | 3 | |
| | 肝臓内科 | 3 | |
| | 内視鏡内科 | 7 | |
| | 消化器・乳癌外科 | 8 | |
| | 消化器内視鏡外科 | 5 | |
| | 呼吸器センター | 1 | |
| | 呼吸器内科 | 8 | |
| | リウマチ科 | 4 | |
| | 呼吸器外科 | 3 | |
| | 糖尿病・内分泌内科 | 4 | |
| | 臨床腫瘍科 | 4 | |
| | 精神神経科 | 6 | |
| | 整形外科 | 7 | |
| | 形成外科 | 2 | |
| | 皮膚科 | 4 | |
| | 泌尿器科 | 5 | |
| | 眼科 | 3 | |
| | 耳鼻咽喉・頭頸部外科 | 6 | |
| | リハビリテーション科 | 2 | |
| | 放射線診断科 | 7 | |
| | 放射線治療科 | 2 | |
| | 歯科・口腔外科 | 4 | |
| | 麻酔科 | 13 | |
| | 臨床研究検査科 | 1 | |
| | 病理診断科 | 2 | |
| | 栄養管理科 | | |
| | 臨床工学科 | | |
| | 脳心臓血管センター | 10 | |
| | 脳神経内科 | 7 | |
| | 脳神経外科 | 7 | |
| | 心臓血管外科 | 3 | |
| | 救命救急センター | | |
| | 救急科 | 9 | |
| | 小児科 | 4 | |
| | 小児腎臓科 | 2 | |
| | 新生児科 | 10 | |
| | 小児外科 | 3 | |
| | 小児感覚器科 | 1 | |
| | 産婦人科 | 7 | |
| | 生殖医療科 | 3 | |
| | 腎臓総合医療センター | 1 | |
| | 腎臓内科 | 2 | |
| | 移植外科 | 2 | |
| | 緩和ケア科 | 3 | |
| | 周術期管理C | | |
| | 患者総合支援センター | | |
| | へき地医療支援室 | | |
| | 計 | 203 | |
| | 臨床研修医 | 30 | |
| 安芸津病院 | 院 | 長 | 1 |
| | 循環器内科 | | |
| | 消化器内科 | 2 | |
| | 一般内科 | 3 | |
| | 小児科 | | |
| | 外科 | 1 | |
| | 整形外科 | 1 | |
| | 緩和ケア外科 | 1 | |
| | 産婦人科 | | |
| | 眼科 | | |
| | 耳鼻いんこう科 | | |
| | リハビリテーション科 | | |
| | 放射線科 | | |
| | 臨床検査科 | | |
| | 計 | 9 | |
| | 合計 | 212 | |
| | 臨床研修医 | 30 | |

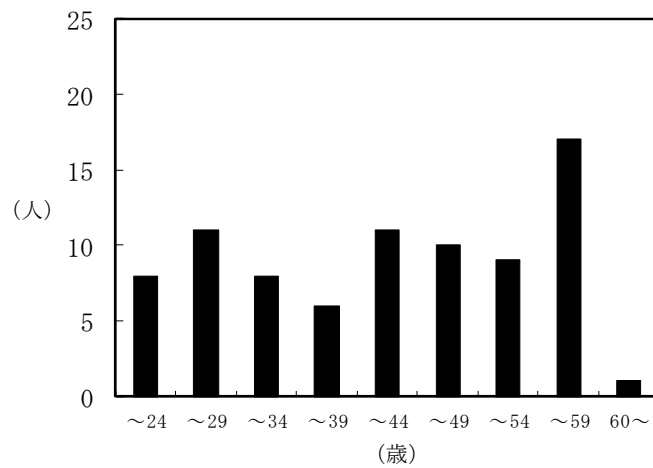
4 職種別職員年齢構成表 (令和7年3月31日現在)



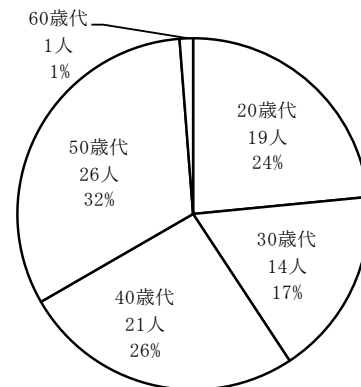
医療技術員 223人



事務員 81人



事務員 81人



第 3 患 者 の 状 況

1 年度別取扱患者数

| 病院名 | 年 度 | 入 院 | | | | 外 来 | | | 外来入院 患者比率 (%) |
|-------|--------|-------------|---------------------|-----------------|--------------|-------------|---------------------|---------------------------|---------------------|
| | | 延患者数 (人) | 1 日平均 患者数 (人) | 診療 日数 (日) | 病床稼働率 (%) | 延患者数 (人) | 1 日平均 患者数 (人) | 診療 日数 (日) | |
| 広島病院 | 2 | 176,276 | 482.9 | 365 | 78.9 | 242,171 | 996.6 | 243 | 137.4 |
| | 3 | 168,290 | 461.1 | 365 | 65.9 | 249,808 | 1,032.3 | 242 | 148.4 |
| | 4 | 176,816 | 484.4 | 365 | 69.2 | 250,461 | 1,030.7 | 243 | 141.7 |
| | 5 | 180,775 | 493.9 | 366 | 70.6 | 241,909 | 995.5 | 243 | 133.8 |
| | 6 | 194,300 | 532.3 | 365 | 76.0 | 244,320 | 1,005.4 | 243 | 125.7 |
| 安芸津病院 | 2 | 26,608 | 72.9 | 365 | 74.4 | 53,207 | 219.0 | 243 | 200.0 |
| | 3 | 18,754 | 51.4 | 365 | 52.4 | 51,769 | 214.8 | 241 | 276.0 |
| | 4 | 17,470 | 47.9 | 365 | 48.9 | 50,837 | 209.2 | 243 | 291.0 |
| | 5 | 22,766 | 62.2 | 366 | 63.5 | 49,486 | 203.6 | 243 | 217.4 |
| | 6 | 27,450 | 75.2 | 365 | 76.7 | 48,698 | 200.4 | 243 | 177.4 |
| 合 計 | 2 | 202,884 | 555.8 | 365 | 80.4 | 295,378 | 1,215.6 | 243 | 145.6 |
| | 3 | 187,044 | 512.5 | 365 | 85.0 | 301,577 | 1,247.1 | 242 (広島病院) 241 (安芸津病院) | 161.2 |
| | 4 | 194,286 | 532.3 | 365 | 78.3 | 301,298 | 1,239.9 | 243 | 155.1 |
| | 5 | 203,541 | 556.1 | 366 | 69.7 | 291,395 | 1,199.1 | 243 | 143.2 |
| | 6 | 221,750 | 607.5 | 365 | 76.1 | 293,018 | 1,205.8 | 243 | 132.1 |

2 診療科別入院患者数 (広島病院 700床)

| 区分 科別 | 令和6年度(A) | | | | 令和5年度(B) | | | | 差引 (A)－(B) | | | | 令和5年度(B) | | | | 令和4年度(G) | | | | 差引 (B)－(G) | | | | |
|---|----------|------------|------------|--------|----------|-------|------------|------------|---------------|--------|---------|------------|------------|---------|-------|-------|------------|------------|-----|---|---------------|------------|------------|-----|---|
| | 果 計 | | 果 計 | | 果 計 | | 果 計 | | 果 計 | | 果 計 | | 果 計 | | 果 計 | | 果 計 | | 果 計 | | 果 計 | | | | |
| | 新規患者 | 延入院 患者数 | 平均 在院日数 | 人 | 日 | 新規患者 | 延入院 患者数 | 平均 在院日数 | 人 | 日 | 新規患者 | 延入院 患者数 | 平均 在院日数 | 人 | 日 | 新規患者 | 延入院 患者数 | 平均 在院日数 | 人 | 日 | 新規患者 | 延入院 患者数 | 平均 在院日数 | 人 | 日 |
| 総合診療科 循環器内科 消化器・肝臓 胆臓内科 内視鏡内科 呼吸器内科 リウマチ科 糖尿病・内分泌内科 腎臓内科 脳神経内科 小児科 新生児科 消化器・乳腺外科 小児外科 心臓血管外科 呼吸器外科 整形外科 脳神経外科 皮膚科 泌尿器科 産婦人科 | 人 | 607 | 8,850 | 13.5 | 523 | 8,046 | 13.6 | 84 | 804 | ▲ 0.1 | 523 | 8,046 | 13.6 | 657 | 9,458 | 12.1 | ▲ 134 | ▲ 1,412 | 1.5 | | | ▲ 134 | ▲ 1,412 | 1.5 | |
| | 607 | 11,568 | 7.6 | 1,318 | 12,386 | 8.1 | ▲ 39 | ▲ 818 | ▲ 0.5 | 1,318 | 12,386 | 8.1 | 1,469 | 13,744 | 8.1 | ▲ 151 | ▲ 1,358 | 0.0 | | | ▲ 151 | ▲ 1,358 | 0.0 | | |
| | 875 | 8,407 | 8.4 | 718 | 7,182 | 8.5 | 157 | 1,225 | ▲ 0.1 | 718 | 7,182 | 8.5 | 1,423 | 12,906 | 8.0 | ▲ 705 | ▲ 5,724 | 0.5 | | | ▲ 705 | ▲ 5,724 | 0.5 | | |
| | 737 | 5,737 | 6.8 | 730 | 5,711 | 7.0 | 7 | 26 | ▲ 0.2 | 730 | 5,711 | 7.0 | | | | | | | | | | | | | |
| | 1,528 | 17,781 | 10.3 | 1,488 | 17,072 | 10.1 | 40 | 709 | 0.2 | 1,488 | 17,072 | 10.1 | 1,575 | 19,043 | 10.7 | ▲ 87 | ▲ 1,971 | ▲ 0.6 | | | ▲ 87 | ▲ 1,971 | ▲ 0.6 | | |
| | 173 | 3,074 | 15.0 | 139 | 2,524 | 16.9 | 34 | 550 | ▲ 1.9 | 139 | 2,524 | 16.9 | | | | | | | | | | | | | |
| | 175 | 2,297 | 10.3 | 196 | 2,258 | 10.0 | ▲ 21 | 39 | 0.3 | 196 | 2,258 | 10.0 | 190 | 2,239 | 10.5 | 6 | 19 | ▲ 0.5 | | | 6 | 19 | ▲ 0.5 | | |
| | 416 | 5,875 | 13.8 | 429 | 4,687 | 10.0 | ▲ 13 | 1,188 | 3.8 | 429 | 4,687 | 10.0 | 434 | 4,987 | 11.6 | ▲ 5 | ▲ 300 | ▲ 1.6 | | | ▲ 5 | ▲ 300 | ▲ 1.6 | | |
| | 544 | 8,023 | 13.3 | 523 | 6,920 | 11.4 | 21 | 1,103 | 1.9 | 523 | 6,920 | 11.4 | 472 | 7,139 | 13.0 | 51 | ▲ 219 | ▲ 1.6 | | | 51 | ▲ 219 | ▲ 1.6 | | |
| | 478 | 4,266 | 8.1 | 435 | 4,226 | 8.6 | 43 | 40 | ▲ 0.5 | 435 | 4,226 | 8.6 | 387 | 4,067 | 9.3 | 48 | 159 | ▲ 0.7 | | | 48 | 159 | ▲ 0.7 | | |
| 消化器・乳腺外科 小児外科 心臓血管外科 呼吸器外科 整形外科 脳神経外科 皮膚科 泌尿器科 産婦人科 眼科 耳鼻咽喉科 移植外科 放射線治療科 歯科 救急科 臨床腫瘍科 生殖医療科 ゲノム診療科 一般病棟 | 507 | 10,292 | 6.7 | 477 | 9,622 | 3.3 | 30 | 670 | 3.4 | 477 | 9,622 | 3.3 | 558 | 10,705 | 5.2 | ▲ 81 | ▲ 1,083 | ▲ 1.9 | | | ▲ 81 | ▲ 1,083 | ▲ 1.9 | | |
| | 1,267 | 15,135 | 10.6 | 1,168 | 13,262 | 10.4 | 99 | 1,873 | 0.2 | 1,168 | 13,262 | 10.4 | 1,150 | 12,962 | 10.0 | 18 | 300 | 0.4 | | | 18 | 300 | 0.4 | | |
| | 358 | 2,554 | 7.4 | 348 | 2,796 | 8.5 | 10 | ▲ 242 | ▲ 1.1 | 348 | 2,796 | 8.5 | 310 | 2,439 | 7.8 | 38 | 357 | 0.7 | | | 38 | 357 | 0.7 | | |
| | 142 | 2,160 | 13.0 | 149 | 2,223 | 13.0 | ▲ 7 | ▲ 63 | 0.0 | 149 | 2,223 | 13.0 | 151 | 2,148 | 12.3 | ▲ 2 | 75 | 0.7 | | | ▲ 2 | 75 | 0.7 | | |
| | 238 | 2,406 | 8.3 | 255 | 2,765 | 8.9 | ▲ 17 | ▲ 359 | ▲ 0.6 | 255 | 2,765 | 8.9 | 274 | 2,866 | 9.0 | ▲ 19 | ▲ 101 | ▲ 0.1 | | | ▲ 19 | ▲ 101 | ▲ 0.1 | | |
| | 924 | 16,049 | 15.2 | 934 | 13,556 | 12.9 | ▲ 10 | 2,493 | 2.3 | 934 | 13,556 | 12.9 | 874 | 13,726 | 13.5 | 60 | ▲ 170 | ▲ 0.6 | | | 60 | ▲ 170 | ▲ 0.6 | | |
| | 724 | 11,515 | 14.3 | 666 | 10,820 | 15.3 | 58 | 695 | ▲ 1.0 | 666 | 10,820 | 15.3 | 675 | 9,812 | 13.0 | ▲ 9 | 1,008 | 2.3 | | | ▲ 9 | 1,008 | 2.3 | | |
| | 304 | 4,016 | 11.1 | 251 | 3,041 | 10.0 | 53 | 975 | 1.1 | 251 | 3,041 | 10.0 | 255 | 2,599 | 8.1 | ▲ 4 | 442 | 1.9 | | | ▲ 4 | 442 | 1.9 | | |
| | 832 | 5,538 | 6.6 | 801 | 5,579 | 7.0 | 31 | ▲ 41 | ▲ 0.4 | 801 | 5,579 | 7.0 | 877 | 5,984 | 7.0 | ▲ 76 | ▲ 405 | 0.0 | | | ▲ 76 | ▲ 405 | 0.0 | | |
| | 1,127 | 10,059 | 7.3 | 1,255 | 11,155 | 7.0 | ▲ 128 | ▲ 1,096 | 0.3 | 1,255 | 11,155 | 7.0 | 1,380 | 12,534 | 7.3 | ▲ 125 | ▲ 1,379 | ▲ 0.3 | | | ▲ 125 | ▲ 1,379 | ▲ 0.3 | | |
| 眼科 耳鼻咽喉科 移植外科 放射線治療科 歯科 救急科 臨床腫瘍科 生殖医療科 ゲノム診療科 一般病棟 | 369 | 1,183 | 6.0 | 297 | 1,120 | 12.7 | 72 | 63 | ▲ 6.7 | 297 | 1,120 | 12.7 | 317 | 1,276 | 10.5 | ▲ 20 | ▲ 156 | 2.2 | | | ▲ 20 | ▲ 156 | 2.2 | | |
| | 873 | 5,037 | 5.0 | 799 | 5,345 | 5.8 | 74 | ▲ 308 | ▲ 0.8 | 799 | 5,345 | 5.8 | 644 | 4,080 | 5.2 | 155 | 1,265 | 0.6 | | | 155 | 1,265 | 0.6 | | |
| | 226 | 1,687 | 7.7 | 231 | 1,964 | 9.0 | ▲ 5 | ▲ 277 | ▲ 1.3 | 231 | 1,964 | 9.0 | 258 | 2,014 | 8.9 | ▲ 27 | ▲ 50 | 0.1 | | | ▲ 27 | ▲ 50 | 0.1 | | |
| | 2 | 6 | 2.0 | 0 | 0 | 0.0 | 2 | 6 | 2.0 | 0 | 0 | 0.0 | 0 | 0 | 0.0 | 0 | 0 | 0.0 | | | 0 | 0 | 0.0 | | |
| | 218 | 2,121 | 7.6 | 175 | 1,716 | 8.2 | 43 | 405 | ▲ 0.6 | 175 | 1,716 | 8.2 | 214 | 2,076 | 8.2 | ▲ 39 | ▲ 360 | 0.0 | | | ▲ 39 | ▲ 360 | 0.0 | | |
| | 901 | 3,735 | 4.7 | 869 | 3,180 | 4.2 | 32 | 555 | 0.5 | 869 | 3,180 | 4.2 | 998 | 4,460 | 4.9 | ▲ 129 | ▲ 1,280 | ▲ 0.7 | | | ▲ 129 | ▲ 1,280 | ▲ 0.7 | | |
| | 806 | 10,497 | 11.5 | 704 | 9,573 | 12.2 | 102 | 924 | ▲ 0.7 | 704 | 9,573 | 12.2 | 726 | 8,602 | 10.2 | ▲ 22 | 971 | 2.0 | | | ▲ 22 | 971 | 2.0 | | |
| | 58 | 382 | 5.5 | 52 | 327 | 5.4 | 6 | 55 | 0.1 | 52 | 327 | 5.4 | 60 | 8,602 | 5.9 | ▲ 8 | ▲ 8,275 | ▲ 0.5 | | | ▲ 8 | ▲ 8,275 | ▲ 0.5 | | |
| | 0 | 0 | 0.0 | 0 | 0 | 0.0 | 0 | 0 | 0.0 | 0 | 0 | 0.0 | 0 | 0 | 0.0 | 0 | 0 | 0.0 | | | 0 | 0 | 0.0 | | |
| | 16,688 | 180,250 | 10.0 | 15,930 | 169,056 | 9.8 | 758 | 11,194 | 0.2 | 15,930 | 169,056 | 9.8 | 16,328 | 172,259 | 9.7 | ▲ 398 | ▲ 3,203 | 0.1 | | | ▲ 398 | ▲ 3,203 | 0.1 | | |
| 精神神経科 緩和ケア科 総 計 | 146 | 8,011 | 47.2 | 90 | 5,702 | 41.1 | 56 | 2,309 | 6.1 | 90 | 5,702 | 41.1 | 10 | 331 | 14.9 | 80 | 5,371 | 26.2 | | | 80 | 5,371 | 26.2 | | |
| | 92 | 6,039 | 23.6 | 83 | 6,017 | 23.1 | 9 | 22 | 0.5 | 83 | 6,017 | 23.1 | 83 | 4,226 | 16.5 | 0 | 1,791 | 6.6 | | | 0 | 1,791 | 6.6 | | |
| | 16,926 | 194,300 | | 16,103 | 180,775 | | 823 | 13,525 | | 16,103 | 180,775 | | 16,421 | 176,816 | | ▲ 318 | 3,959 | | | | ▲ 318 | 3,959 | | | |

注:「消化器・肝臓胆臓内科」「内視鏡内科」はR5.4より分割表記。

注:「呼吸器内科」「リウマチ科」はR5.4より分割表記。

3 診療科別外来患者数 (広島病院)

(参考)

| 区分 科別 | 令和6年度(A) | | | | | 令和5年度(B) | | | | | 差引 (A)-(B) | | | | | 令和5年度(B) | | | | | 令和4年度(C) | | | | | 差引 (B)-(C) | | | | |
|-----------|----------|---------|---------|-------|--------|----------|---------|------|------|-------|---------------|-------|--------|---------|---------|----------|--------|---------|---------|-------|----------|---------|---------|-------|-------|---------------|--------|---------------|------|---------------|
| | 果 | | 計 | | 一日平均 | 果 | | 計 | | 一日平均 | 果 | | 計 | | 一日平均 | 果 | | 計 | | 一日平均 | 果 | | 計 | | 一日平均 | 果 | | 計 | | 一日平均 |
| | 初診 | 再診 | 人 | 人 | | 初診 | 再診 | 人 | 人 | | 初診 | 再診 | 人 | 人 | | 初診 | 再診 | 人 | 人 | | 初診 | 再診 | 人 | 人 | | 初診 | 再診 | 人 | 人 | |
| 総合診療科 | 923 | 1,971 | 2,894 | 11.9 | 778 | 2,056 | 2,834 | 11.7 | 145 | ▲ 85 | 60 | ▲ 778 | 2,056 | 2,834 | 11.7 | 778 | 2,056 | 2,834 | 11.7 | 145 | ▲ 85 | 60 | ▲ 778 | 2,056 | 2,834 | 11.7 | 145 | ▲ 85 | 60 | ▲ 778 |
| 循環器内科 | 948 | 12,281 | 13,229 | 54.4 | 985 | 13,032 | 14,017 | 57.7 | ▲ 37 | ▲ 751 | ▲ 788 | ▲ 3 | 985 | 13,032 | 14,017 | 57.7 | 985 | 13,032 | 14,017 | 57.7 | ▲ 37 | ▲ 751 | ▲ 788 | ▲ 3 | 985 | 13,032 | 14,017 | 57.7 | ▲ 37 | ▲ 751 |
| 消化器内科 | 951 | 6,852 | 7,803 | 32.1 | 909 | 6,137 | 7,046 | 29.0 | 42 | 715 | 757 | 3 | 909 | 6,137 | 7,046 | 29.0 | 909 | 6,137 | 7,046 | 29.0 | 42 | 715 | 757 | 3 | 909 | 6,137 | 7,046 | 29.0 | 42 | 715 |
| 内視鏡内科 | 1,380 | 8,042 | 9,422 | 38.8 | 1,362 | 7,453 | 8,815 | 36.3 | 18 | 589 | 607 | 2 | 1,362 | 7,453 | 8,815 | 36.3 | 1,362 | 7,453 | 8,815 | 36.3 | 18 | 589 | 607 | 2 | 1,362 | 7,453 | 8,815 | 36.3 | 18 | 589 |
| 呼吸器内科 | 1,231 | 10,764 | 11,995 | 49.4 | 1,008 | 11,034 | 12,042 | 49.6 | 223 | ▲ 270 | ▲ 47 | ▲ 0 | 1,008 | 11,034 | 12,042 | 49.6 | 1,008 | 11,034 | 12,042 | 49.6 | 223 | ▲ 270 | ▲ 47 | ▲ 0 | 1,008 | 11,034 | 12,042 | 49.6 | 223 | ▲ 270 |
| リウマチ科 | 285 | 5,141 | 5,426 | 22.3 | 254 | 4,923 | 5,177 | 21.3 | 31 | 218 | 249 | 1 | 254 | 4,923 | 5,177 | 21.3 | 254 | 4,923 | 5,177 | 21.3 | 31 | 218 | 249 | 1 | 254 | 4,923 | 5,177 | 21.3 | 31 | 218 |
| 糖尿病・内分泌内科 | 196 | 7,438 | 7,634 | 31.4 | 207 | 7,754 | 7,961 | 32.8 | ▲ 11 | ▲ 316 | ▲ 327 | ▲ 1 | 207 | 7,754 | 7,961 | 32.8 | 207 | 7,754 | 7,961 | 32.8 | ▲ 11 | ▲ 316 | ▲ 327 | ▲ 1 | 207 | 7,754 | 7,961 | 32.8 | ▲ 11 | ▲ 316 |
| 腎臓内科 | 487 | 11,534 | 12,021 | 49.5 | 390 | 11,390 | 11,780 | 48.5 | 97 | 144 | 241 | 1 | 390 | 11,390 | 11,780 | 48.5 | 390 | 11,390 | 11,780 | 48.5 | 97 | 144 | 241 | 1 | 390 | 11,390 | 11,780 | 48.5 | 97 | 144 |
| 脳神経内科 | 895 | 4,778 | 5,673 | 23.3 | 856 | 5,270 | 6,126 | 25.2 | 39 | ▲ 492 | ▲ 453 | ▲ 2 | 856 | 5,270 | 6,126 | 25.2 | 856 | 5,270 | 6,126 | 25.2 | 39 | ▲ 492 | ▲ 453 | ▲ 2 | 856 | 5,270 | 6,126 | 25.2 | 39 | ▲ 492 |
| 精神神経科 | 128 | 11,078 | 11,206 | 46.1 | 112 | 10,965 | 11,077 | 45.6 | 16 | 113 | 129 | 1 | 112 | 10,965 | 11,077 | 45.6 | 112 | 10,965 | 11,077 | 45.6 | 16 | 113 | 129 | 1 | 112 | 10,965 | 11,077 | 45.6 | 16 | 113 |
| 小児科 | 779 | 9,984 | 10,763 | 44.3 | 766 | 9,700 | 10,466 | 43.1 | 13 | 284 | 297 | 1 | 766 | 9,700 | 10,466 | 43.1 | 766 | 9,700 | 10,466 | 43.1 | 13 | 284 | 297 | 1 | 766 | 9,700 | 10,466 | 43.1 | 13 | 284 |
| 新生児科 | 463 | 1,096 | 1,559 | 6.4 | 454 | 1,121 | 1,575 | 6.5 | 9 | ▲ 25 | ▲ 16 | ▲ 0 | 454 | 1,121 | 1,575 | 6.5 | 454 | 1,121 | 1,575 | 6.5 | 9 | ▲ 25 | ▲ 16 | ▲ 0 | 454 | 1,121 | 1,575 | 6.5 | 9 | ▲ 25 |
| 消化器・乳腺外科 | 910 | 11,094 | 12,004 | 49.4 | 969 | 10,626 | 11,595 | 47.7 | ▲ 59 | 468 | 409 | 2 | 969 | 10,626 | 11,595 | 47.7 | 969 | 10,626 | 11,595 | 47.7 | ▲ 59 | 468 | 409 | 2 | 969 | 10,626 | 11,595 | 47.7 | ▲ 59 | 468 |
| 小児外科 | 454 | 4,468 | 4,922 | 20.3 | 431 | 4,061 | 4,492 | 18.5 | 23 | 407 | 430 | 2 | 431 | 4,061 | 4,492 | 18.5 | 431 | 4,061 | 4,492 | 18.5 | 23 | 407 | 430 | 2 | 431 | 4,061 | 4,492 | 18.5 | 23 | 407 |
| 心臓血管外科 | 164 | 2,021 | 2,185 | 9.0 | 185 | 2,167 | 2,352 | 9.7 | ▲ 21 | ▲ 146 | ▲ 167 | ▲ 1 | 185 | 2,167 | 2,352 | 9.7 | 185 | 2,167 | 2,352 | 9.7 | ▲ 21 | ▲ 146 | ▲ 167 | ▲ 1 | 185 | 2,167 | 2,352 | 9.7 | ▲ 21 | ▲ 146 |
| 呼吸器外科 | 111 | 1,116 | 1,227 | 5.0 | 126 | 1,132 | 1,258 | 5.2 | ▲ 15 | ▲ 16 | ▲ 31 | ▲ 0 | 126 | 1,132 | 1,258 | 5.2 | 126 | 1,132 | 1,258 | 5.2 | ▲ 15 | ▲ 16 | ▲ 31 | ▲ 0 | 126 | 1,132 | 1,258 | 5.2 | ▲ 15 | ▲ 16 |
| 整形外科・形成外科 | 1,038 | 12,811 | 13,849 | 57.0 | 1,123 | 12,290 | 13,413 | 55.2 | ▲ 85 | 521 | 436 | 2 | 1,123 | 12,290 | 13,413 | 55.2 | 1,123 | 12,290 | 13,413 | 55.2 | ▲ 85 | 521 | 436 | 2 | 1,123 | 12,290 | 13,413 | 55.2 | ▲ 85 | 521 |
| 脳神経外科 | 830 | 7,534 | 8,364 | 34.4 | 667 | 7,709 | 8,376 | 34.5 | 163 | ▲ 175 | ▲ 12 | ▲ 0 | 667 | 7,709 | 8,376 | 34.5 | 667 | 7,709 | 8,376 | 34.5 | 163 | ▲ 175 | ▲ 12 | ▲ 0 | 667 | 7,709 | 8,376 | 34.5 | 163 | ▲ 175 |
| 皮膚科 | 601 | 8,536 | 9,137 | 37.6 | 579 | 8,241 | 8,820 | 36.3 | 22 | 295 | 317 | 1 | 579 | 8,241 | 8,820 | 36.3 | 579 | 8,241 | 8,820 | 36.3 | 22 | 295 | 317 | 1 | 579 | 8,241 | 8,820 | 36.3 | 22 | 295 |
| 泌尿器科 | 713 | 8,418 | 9,131 | 37.6 | 710 | 8,530 | 9,240 | 38.0 | 3 | ▲ 112 | ▲ 109 | ▲ 0 | 710 | 8,530 | 9,240 | 38.0 | 710 | 8,530 | 9,240 | 38.0 | 3 | ▲ 112 | ▲ 109 | ▲ 0 | 710 | 8,530 | 9,240 | 38.0 | 3 | ▲ 112 |
| 産婦人科 | 641 | 8,655 | 9,296 | 38.3 | 573 | 8,737 | 9,310 | 38.3 | 68 | ▲ 82 | ▲ 14 | ▲ 0 | 573 | 8,737 | 9,310 | 38.3 | 573 | 8,737 | 9,310 | 38.3 | 68 | ▲ 82 | ▲ 14 | ▲ 0 | 573 | 8,737 | 9,310 | 38.3 | 68 | ▲ 82 |
| 眼科 | 490 | 7,051 | 7,541 | 31.0 | 536 | 7,521 | 8,057 | 33.2 | ▲ 46 | ▲ 470 | ▲ 516 | ▲ 2 | 536 | 7,521 | 8,057 | 33.2 | 536 | 7,521 | 8,057 | 33.2 | ▲ 46 | ▲ 470 | ▲ 516 | ▲ 2 | 536 | 7,521 | 8,057 | 33.2 | ▲ 46 | ▲ 470 |
| 耳鼻咽喉科 | 1,981 | 14,462 | 16,443 | 67.7 | 1,885 | 13,575 | 15,480 | 63.6 | 96 | 887 | 983 | 4 | 1,885 | 13,575 | 15,480 | 63.6 | 1,885 | 13,575 | 15,480 | 63.6 | 96 | 887 | 983 | 4 | 1,885 | 13,575 | 15,480 | 63.6 | 96 | 887 |
| 移植外科 | 87 | 4,447 | 4,534 | 18.7 | 84 | 5,010 | 5,094 | 21.0 | 3 | ▲ 563 | ▲ 560 | ▲ 2 | 84 | 5,010 | 5,094 | 21.0 | 84 | 5,010 | 5,094 | 21.0 | 3 | ▲ 563 | ▲ 560 | ▲ 2 | 84 | 5,010 | 5,094 | 21.0 | 3 | ▲ 563 |
| 放射線治療科 | 101 | 5,270 | 5,371 | 22.1 | 103 | 4,524 | 4,627 | 19.0 | ▲ 2 | 746 | 744 | 3 | 103 | 4,524 | 4,627 | 19.0 | 103 | 4,524 | 4,627 | 19.0 | ▲ 2 | 746 | 744 | 3 | 103 | 4,524 | 4,627 | 19.0 | ▲ 2 | 746 |
| 歯科 | 826 | 9,394 | 10,220 | 42.1 | 828 | 9,017 | 9,845 | 40.5 | ▲ 2 | 377 | 375 | 2 | 828 | 9,017 | 9,845 | 40.5 | 828 | 9,017 | 9,845 | 40.5 | ▲ 2 | 377 | 375 | 2 | 828 | 9,017 | 9,845 | 40.5 | ▲ 2 | 377 |
| 麻酔科 | 17 | 2,812 | 2,829 | 11.6 | 16 | 2,854 | 2,870 | 11.8 | 1 | ▲ 42 | ▲ 41 | ▲ 0 | 16 | 2,854 | 2,870 | 11.8 | 16 | 2,854 | 2,870 | 11.8 | 1 | ▲ 42 | ▲ 41 | ▲ 0 | 16 | 2,854 | 2,870 | 11.8 | 1 | ▲ 42 |
| 救急科 | 1,145 | 188 | 1,333 | 5.5 | 1,119 | 165 | 1,284 | 5.3 | 26 | 23 | 49 | 0 | 1,119 | 165 | 1,284 | 5.3 | 1,119 | 165 | 1,284 | 5.3 | 26 | 23 | 49 | 0 | 1,119 | 165 | 1,284 | 5.3 | 26 | 23 |
| リハビリ科 | 4 | 609 | 613 | 2.5 | 0 | 257 | 257 | 1.1 | 4 | 352 | 356 | 1 | 0 | 257 | 257 | 1.1 | 0 | 257 | 257 | 1.1 | 4 | 352 | 356 | 1 | 0 | 257 | 257 | 1.1 | 4 | 352 |
| 緩和ケア科 | 38 | 197 | 235 | 1.0 | 53 | 279 | 332 | 1.4 | ▲ 15 | ▲ 82 | ▲ 97 | ▲ 0 | 53 | 279 | 332 | 1.4 | 53 | 279 | 332 | 1.4 | ▲ 15 | ▲ 82 | ▲ 97 | ▲ 0 | 53 | 279 | 332 | 1.4 | ▲ 15 | ▲ 82 |
| 小児感覚器科 | 336 | 4,737 | 5,073 | 20.9 | 326 | 4,630 | 4,956 | 20.4 | 10 | 107 | 117 | 0 | 326 | 4,630 | 4,956 | 20.4 | 326 | 4,630 | 4,956 | 20.4 | 10 | 107 | 117 | 0 | 326 | 4,630 | 4,956 | 20.4 | 10 | 107 |
| 臨床腫瘍科 | 141 | 11,357 | 11,498 | 47.3 | 76 | 11,367 | 11,443 | 47.1 | 65 | ▲ 10 | 55 | 0 | 76 | 11,367 | 11,443 | 47.1 | 76 | 11,367 | 11,443 | 47.1 | 65 | ▲ 10 | 55 | 0 | 76 | 11,367 | 11,443 | 47.1 | 65 | ▲ 10 |
| 生殖医療科 | 426 | 8,153 | 8,579 | 35.3 | 422 | 9,135 | 9,557 | 39.3 | 4 | ▲ 982 | ▲ 978 | ▲ 4 | 422 | 9,135 | 9,557 | 39.3 | 422 | 9,135 | 9,557 | 39.3 | 4 | ▲ 982 | ▲ 978 | ▲ 4 | 422 | 9,135 | 9,557 | 39.3 | 4 | ▲ 982 |
| ゲノム診療科 | 8 | 303 | 311 | 1.3 | 15 | 340 | 355 | 1.5 | ▲ 7 | ▲ 37 | ▲ 44 | ▲ 0 | 15 | 340 | 355 | 1.5 | 15 | 340 | 355 | 1.5 | ▲ 7 | ▲ 37 | ▲ 44 | ▲ 0 | 15 | 340 | 355 | 1.5 | ▲ 7 | ▲ 37 |
| 合計 | 19,128 | 224,592 | 244,320 | 1,005 | 18,907 | 223,002 | 241,909 | 996 | 828 | 1,627 | 2,455 | 10 | 18,907 | 223,002 | 241,909 | 996 | 20,081 | 230,380 | 250,461 | 1,031 | ▲ 1,174 | ▲ 7,378 | ▲ 8,552 | ▲ 35 | 243 | 令和5年度診療日数(累計) | 243 | 令和4年度診療日数(累計) | 243 | 令和5年度診療日数(累計) |

注:「初診患者数について…同日複数科初診を含む。入院初診は除く。
注:「呼吸器内科」リウマチ科」は5.4より分割表記。

4 診療科別入院患者数 (安芸津病院 98床)

(参考)

| 区分 科別 | 令和6年度(A) | | | | 令和5年度(B) | | | | 差引 (A)－(B) | | | | 令和5年度(B) | | | | 令和4年度(C) | | | | 差引 (B)－(C) | | | |
|----------|-----------|-----------|------------|---|-----------|-----------|------------|---|---------------|-----------|------------|---|-----------|-----------|------------|---|-----------|-----------|------------|---|---------------|-----------|------------|---|
| | 集計 | | 集計 | | 集計 | | 集計 | | 集計 | | 集計 | | 集計 | | 集計 | | 集計 | | 集計 | | 集計 | | 集計 | |
| | 新規患者 人 | 入院患者 数 | 平均 在院日数 | 日 | 新規患者 人 | 入院患者 数 | 平均 在院日数 | 日 | 新規患者 人 | 入院患者 数 | 平均 在院日数 | 日 | 新規患者 人 | 入院患者 数 | 平均 在院日数 | 日 | 新規患者 人 | 入院患者 数 | 平均 在院日数 | 日 | 新規患者 人 | 入院患者 数 | 平均 在院日数 | 日 |
| 内科 | 567 | 10,994 | — | — | 473 | 7,500 | — | — | 94 | 3,494 | — | — | 473 | 7,500 | — | — | 372 | 5,944 | — | — | 101 | 1,556 | — | — |
| 小児科 | 0 | 0 | — | — | 0 | 0 | — | — | 0 | 0 | — | — | 0 | 0 | — | — | 0 | 0 | — | — | 0 | 0 | — | — |
| 外科 | 183 | 3,593 | — | — | 165 | 2,979 | — | — | 18 | 614 | — | — | 165 | 2,979 | — | — | 136 | 2,159 | — | — | 29 | 820 | — | — |
| 整形外科 | 391 | 12,863 | — | — | 348 | 12,287 | — | — | 43 | 576 | — | — | 348 | 12,287 | — | — | 292 | 9,367 | — | — | 56 | 2,920 | — | — |
| 皮膚科 | 0 | 0 | — | — | 0 | 0 | — | — | 0 | 0 | — | — | 0 | 0 | — | — | 0 | 0 | — | — | 0 | 0 | — | — |
| 泌尿器科 | 0 | 0 | — | — | 0 | 0 | — | — | 0 | 0 | — | — | 0 | 0 | — | — | 0 | 0 | — | — | 0 | 0 | — | — |
| 婦人科 | 0 | 0 | — | — | 0 | 0 | — | — | 0 | 0 | — | — | 0 | 0 | — | — | 0 | 0 | — | — | 0 | 0 | — | — |
| 眼科 | 0 | 0 | — | — | 0 | 0 | — | — | 0 | 0 | — | — | 0 | 0 | — | — | 0 | 0 | — | — | 0 | 0 | — | — |
| 耳鼻いんこう科 | 0 | 0 | — | — | 0 | 0 | — | — | 0 | 0 | — | — | 0 | 0 | — | — | 0 | 0 | — | — | 0 | 0 | — | — |
| 総計 | 1,141 | 27,450 | — | — | 986 | 22,766 | — | — | 155 | 4,684 | — | — | 986 | 22,766 | — | — | 800 | 17,470 | — | — | 186 | 5,296 | — | — |

5 診療科別外来患者数 (安芸津病院)

(参考)

| 区分 科別 | 令和6年度(A) | | | | 令和5年度(B) | | | | 差引 (A)－(B) | | | | 令和5年度(B) | | | | 令和4年度(C) | | | | 差引 (B)－(C) | | | |
|----------|----------|---------|-----------|-------|----------|---------|-----------|-------|---------------|---------|-----------|-------|----------|---------|-----------|-------|----------|---------|-----------|-------|---------------|---------|-----------|-------|
| | 集計 | | 集計 | | 集計 | | 集計 | | 集計 | | 集計 | | 集計 | | 集計 | | 集計 | | 集計 | | 集計 | | | |
| | 初診 人 | 再診 人 | 一日平均 計 | 人 | 初診 人 | 再診 人 | 一日平均 計 | 人 | 初診 人 | 再診 人 | 一日平均 計 | 人 | 初診 人 | 再診 人 | 一日平均 計 | 人 | 初診 人 | 再診 人 | 一日平均 計 | 人 | 初診 人 | 再診 人 | 一日平均 計 | 人 |
| 内科 | 1,265 | 16,371 | 17,636 | 72.6 | 1,382 | 16,845 | 18,227 | 75.0 | ▲ 117 | ▲ 474 | ▲ 591 | ▲ 2.4 | 1,382 | 16,845 | 18,227 | 75.0 | 1,968 | 17,849 | 19,817 | 81.6 | ▲ 586 | ▲ 1,004 | ▲ 1,590 | ▲ 6.5 |
| 小児科 | 823 | 1,161 | 1,984 | 8.2 | 984 | 1,136 | 2,120 | 8.7 | ▲ 161 | 25 | ▲ 136 | ▲ 0.6 | 984 | 1,136 | 2,120 | 8.7 | 1,054 | 1,196 | 2,250 | 9.3 | ▲ 70 | ▲ 60 | ▲ 130 | ▲ 0.5 |
| 外科 | 364 | 3,146 | 3,510 | 14.4 | 290 | 3,205 | 3,495 | 14.4 | 74 | ▲ 59 | 15 | 0.1 | 290 | 3,205 | 3,495 | 14.4 | 355 | 3,423 | 3,778 | 15.5 | ▲ 65 | ▲ 218 | ▲ 283 | ▲ 1.2 |
| 整形外科 | 682 | 14,572 | 15,254 | 62.8 | 700 | 15,002 | 15,702 | 64.6 | ▲ 18 | ▲ 430 | ▲ 448 | ▲ 1.8 | 700 | 15,002 | 15,702 | 64.6 | 700 | 14,134 | 14,834 | 61.0 | 0 | 868 | 868 | 3.6 |
| 皮膚科 | 715 | 3,532 | 4,247 | 17.5 | 608 | 3,344 | 3,952 | 16.3 | 107 | 188 | 295 | 1.2 | 608 | 3,344 | 3,952 | 16.3 | 687 | 3,637 | 4,324 | 17.8 | ▲ 79 | ▲ 293 | ▲ 372 | ▲ 1.5 |
| 泌尿器科 | 18 | 1,443 | 1,461 | 6.0 | 29 | 1,448 | 1,477 | 6.1 | ▲ 11 | ▲ 5 | ▲ 16 | ▲ 0.1 | 29 | 1,448 | 1,477 | 6.1 | 40 | 1,378 | 1,418 | 5.8 | ▲ 11 | 70 | 59 | 0.2 |
| 産婦人科 | 89 | 851 | 940 | 3.9 | 103 | 824 | 927 | 3.8 | ▲ 14 | 27 | 13 | 0.1 | 103 | 824 | 927 | 3.8 | 108 | 770 | 878 | 3.6 | ▲ 5 | 54 | 49 | 0.2 |
| 眼科 | 105 | 1,196 | 1,301 | 5.4 | 103 | 1,177 | 1,280 | 5.3 | 2 | 19 | 21 | 0.1 | 103 | 1,177 | 1,280 | 5.3 | 119 | 1,195 | 1,314 | 5.4 | ▲ 16 | ▲ 18 | ▲ 34 | ▲ 0.1 |
| 耳鼻いんこう科 | 248 | 2,117 | 2,365 | 9.7 | 246 | 2,060 | 2,306 | 9.5 | 2 | 57 | 59 | 0.2 | 246 | 2,060 | 2,306 | 9.5 | 253 | 1,971 | 2,224 | 9.2 | ▲ 7 | 89 | 82 | 0.3 |
| 総計 | 4,309 | 44,389 | 48,698 | 200.4 | 4,445 | 45,041 | 49,486 | 203.6 | ▲ 136 | ▲ 652 | ▲ 788 | ▲ 3.2 | 4,445 | 45,041 | 49,486 | 203.6 | 5,284 | 45,553 | 50,837 | 209.2 | ▲ 839 | ▲ 512 | ▲ 1,351 | ▲ 5.6 |

| | | | | | |
|---------------|-----|---------------|-----|---------------|-----|
| 令和6年度診療日数(累計) | 243 | 令和5年度診療日数(累計) | 243 | 令和4年度診療日数(累計) | 243 |
|---------------|-----|---------------|-----|---------------|-----|

6 未熟児・新生児・医療相談患者数

(単位：人)

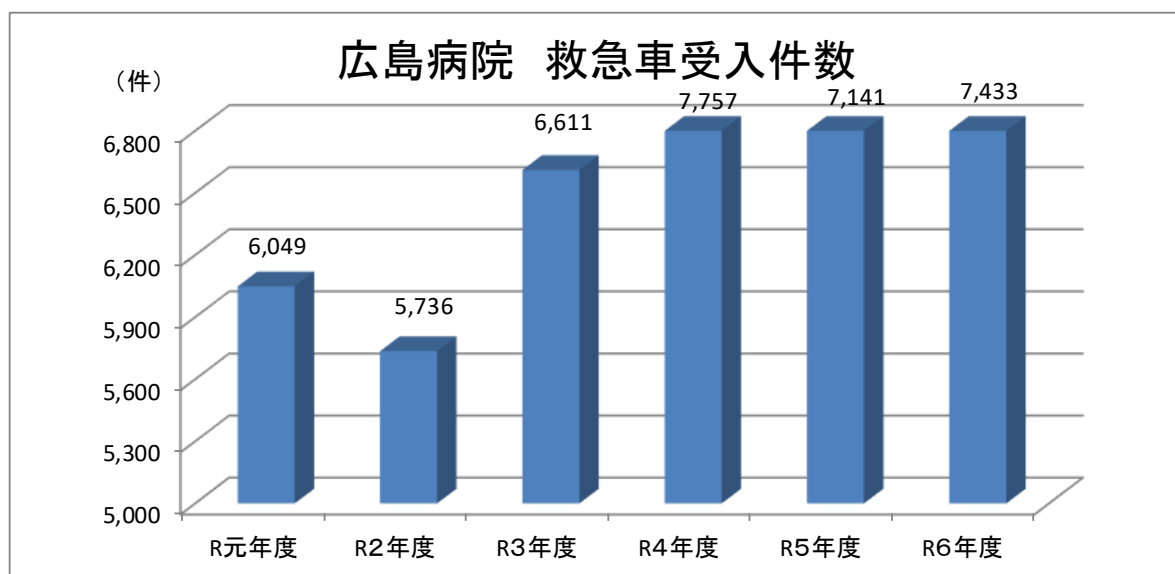
| 項目 病院 | 入 院 | | | | | | | | | | 外 来 | | 公衆衛生活動 | |
|----------|------------|------------|------------|-------|---------------|------------|------------|------------|-------|---------------|---------|---------------|--------|---------------|
| | 未 熟 児 | | | | | 新 生 児 | | | | | 医 療 相 談 | | | |
| | 繰 越 患者数 | 新入院 患者数 | 退 院 総 数 | 患者延数 | 一日平均 患 者 数 | 繰 越 患者数 | 新入院 患者数 | 退 院 総 数 | 患者延数 | 一日平均 患 者 数 | 患者延数 | 一日平均 患 者 数 | 患者延数 | 一日平均 患 者 数 |
| 広 島 | 298 | 158 | 162 | 9,102 | 24.9 | 30 | 272 | 274 | 1,066 | 2.9 | 5,372 | 22.1 | 255 | 1.0 |
| 安 芸 津 | — | — | — | — | — | — | — | — | — | — | 1,977 | 8.1 | — | — |
| 合 計 | 298 | 158 | 162 | 9,102 | 24.9 | 30 | 272 | 274 | 1,066 | 2.9 | 7,349 | 30.2 | 255 | 1.0 |

7 高度・特殊医療等取扱延患者数

(単位：人)

| 区分 \ 病院名 | 広島 | 安芸津 | 計 |
|-------------|--------|--------|--------|
| 未熟児看護 | 9,262 | — | 9,262 |
| 救急取扱患者 | 7,433 | 1,114 | 8,547 |
| リハビリテーション患者 | 83,835 | 11,977 | 95,812 |
| R I診断 | 683 | — | 683 |
| アンギオ撮影 | 1,009 | — | 1,009 |
| リニアック治療 | 6,815 | — | 6,815 |
| MRI撮影 | 7,769 | — | 7,769 |
| 自賠責の患者 | 623 | 339 | 962 |

(注) 安芸津病院の救急取扱患者数については、時間外受付患者延数とした。



8 時間外受患者数 (月別)

(単位:人)

| 月 別 | | 4 | 5 | 6 | 7 | 8 | 9 | 10 | 11 | 12 | 1 | 2 | 3 | 合 計 |
|-----|---------|-----------|-----------|-----------|-----------|-----------|-----------|-----------|-----------|-----------|-----------|-----------|-----------|---------------|
| 島 | 診療科 | | | | | | | | | | | | | |
| | 内 科 | (116) 249 | (126) 296 | (127) 300 | (147) 349 | (131) 325 | (112) 257 | (90) 224 | (125) 257 | (146) 355 | (136) 300 | (105) 245 | (128) 266 | (1,489) 3,423 |
| | 小 児 科 | (27) 32 | (23) 30 | (25) 29 | (21) 29 | (29) 32 | (29) 33 | (29) 33 | (28) 32 | (26) 42 | (21) 26 | (23) 26 | (31) 36 | (312) 380 |
| | 外 科 | (21) 79 | (27) 69 | (22) 75 | (29) 89 | (38) 87 | (20) 66 | (15) 62 | (27) 66 | (38) 92 | (24) 71 | (25) 68 | (25) 69 | (311) 893 |
| | 整形外科 | (8) 24 | (9) 24 | (3) 17 | (5) 22 | (5) 19 | (8) 27 | (10) 40 | (9) 29 | (10) 26 | (7) 25 | (6) 18 | (9) 27 | (89) 298 |
| | 脳神経外科 | (10) 23 | (8) 17 | (10) 28 | (13) 31 | (10) 22 | (16) 28 | (17) 35 | (11) 19 | (9) 29 | (14) 24 | (14) 24 | (15) 36 | (147) 316 |
| | 皮膚科 | 4 | (2) 12 | (2) 6 | (3) 15 | (5) 9 | (1) 8 | (3) 8 | (3) 12 | (3) 16 | (2) 10 | (4) 10 | (4) 7 | (32) 117 |
| | 泌尿器科 | (1) 5 | (2) 8 | (3) 11 | (1) 7 | (5) 16 | (1) 9 | (9) 12 | (4) 17 | (1) 9 | (1) 9 | (2) 9 | (2) 8 | (32) 120 |
| | 産婦人科 | (14) 31 | (14) 29 | (24) 34 | (15) 28 | (10) 24 | (16) 34 | (9) 24 | (18) 37 | (17) 44 | (18) 36 | (15) 28 | (15) 31 | (185) 380 |
| | 眼 科 | (1) 14 | 9 | 11 | 10 | 8 | 9 | 8 | 7 | 2 | 10 | 1 | 12 | (1) 101 |
| | 耳鼻咽喉科 | (6) 37 | (5) 33 | (5) 38 | (6) 31 | (7) 33 | (3) 28 | (4) 30 | (3) 34 | (5) 19 | (1) 46 | (4) 46 | (4) 21 | (53) 396 |
| | 緩和ケア科 | | | | | | | | | | | | | |
| | 臨床腫瘍科 | (5) 15 | (3) 21 | (6) 14 | (2) 6 | (15) 37 | (5) 20 | (6) 22 | (12) 24 | (1) 7 | (7) 22 | (11) 26 | (11) 22 | (84) 236 |
| | 麻酔科・救急科 | (50) 89 | (64) 99 | (53) 87 | (50) 85 | (56) 87 | (56) 82 | (38) 69 | (50) 82 | (62) 96 | (60) 97 | (44) 84 | (51) 81 | (634) 1,038 |
| | 精神神経科 | | | 1 | | | 1 | | | | | (1) 1 | | (1) 3 |
| 安 | 脳神経内科 | (16) 32 | (17) 38 | (12) 32 | (14) 34 | (22) 45 | (19) 40 | (23) 50 | (17) 38 | (16) 44 | (22) 43 | (21) 43 | (22) 52 | (221) 491 |
| | 歯科・口腔外科 | 3 | 1 | 2 | 4 | 3 | (1) 5 | 1 | 1 | (2) 4 | 5 | 2 | (1) 6 | (4) 37 |
| | 生殖医療科 | 18 | 16 | 13 | 17 | 7 | 14 | 4 | 15 | 4 | 11 | 6 | 11 | 136 |
| | ゲノム診療科 | | | | | | | | | | | | | |
| | 計 | (275) 655 | (300) 702 | (292) 698 | (306) 757 | (333) 754 | (287) 661 | (253) 622 | (307) 670 | (336) 789 | (313) 735 | (275) 637 | (318) 685 | (3,595) 8,365 |
| | 内 科 | (6) 42 | (10) 42 | (10) 43 | (10) 43 | (4) 68 | (8) 49 | (7) 30 | (14) 37 | (14) 77 | (11) 64 | (8) 51 | (9) 56 | (111) 602 |
| | 小 児 科 | | 2 | | | | 3 | 1 | | 2 | 1 | 2 | 2 | 13 |
| | 外 科 | (1) 12 | (3) 21 | (2) 13 | (6) 22 | (3) 31 | (9) 26 | (6) 17 | (8) 26 | (3) 22 | (9) 32 | (3) 13 | (2) 15 | (55) 250 |
| | 整形外科 | (2) 22 | (2) 34 | (2) 20 | (3) 29 | (8) 23 | (3) 25 | (4) 18 | (5) 15 | (3) 9 | (5) 24 | (1) 13 | (5) 17 | (43) 249 |
| | 皮膚科 | | | | | | | | | | | | | |
| | 眼 科 | | | | | | | | | | | | | |
| | 耳鼻いんこう科 | | | | | | | | | | | | | |
| | 計 | (9) 76 | (15) 99 | (14) 76 | (19) 94 | (15) 122 | (20) 103 | (17) 66 | (27) 78 | (20) 110 | (25) 121 | (12) 79 | (16) 90 | (209) 1,114 |
| | 合 計 | (284) 731 | (315) 801 | (306) 774 | (325) 851 | (348) 876 | (307) 764 | (270) 688 | (334) 748 | (356) 899 | (338) 856 | (287) 716 | (334) 775 | (3,804) 9,479 |
| | 前 年 度 計 | (276) 701 | (285) 695 | (262) 666 | (375) 864 | (317) 845 | (280) 715 | (266) 674 | (268) 702 | (356) 874 | (328) 830 | (288) 768 | (296) 745 | (3,597) 9,079 |

注: () 内は時間外受患者数の内、入院患者数の再掲である。

| 9 時間外受付患者数 (曜日・時間帯、原因別) | | | | | | | | | | | | | | | | (単位：人) | | | | | |
|-------------------------|---------------|---------------|-----------------|---------------|----------------|-----------------|-----------------|---------------|----------------|-------|-----------------|-----------------|-------|--------|-------|-----------------|-------------|--------|--------|------|--|
| 診 療 科 | 受 付 患者数 | 曜 日 ・ 時 間 帯 | | | | | | | | | | 原 因 別 | | | | 再掲 入院 患者数 | 一日平均 患者数 | | | | |
| | | 平 日 | | 土 曜 日 | | 日 曜 日 | | 祝 日 | | 事 故 | 疾 病 | | | | | | | | | | |
| | | 0:00～ 8:29 | 17:16～ 23:59 | 0:00～ 8:29 | 8:30～ 12:30 | 12:31～ 17:15 | 17:16～ 23:59 | 0:00～ 8:29 | 8:30～ 12:30 | | 12:31～ 17:15 | 17:16～ 23:59 | 交通事故 | その他 | 循環器系 | | | 呼吸器系 | 消化器系 | その他 | |
| 内 科 | 3,423 | 481 | 1,058 | 114 | 214 | 234 | 270 | 194 | 279 | 243 | 336 | 2 | 3,421 | 537 | 386 | 436 | 2,064 | 1,489 | 9.4 | | |
| | | | | | | | | | | | | | | | | | | | | | |
| | 380 | 60 | 121 | 14 | 45 | 24 | 19 | 20 | 32 | 27 | 18 | 1 | 379 | 3 | 28 | 5 | 344 | 312 | 1.0 | | |
| | | | | | | | | | | | | | | | | | | | | | |
| | 893 | 76 | 213 | 33 | 86 | 80 | 53 | 54 | 90 | 87 | 121 | 33 | 860 | 67 | 33 | 139 | 654 | 311 | 2.4 | | |
| | | | | | | | | | | | | | | | | | | | | | |
| | 298 | 70 | 140 | 8 | 6 | 8 | 5 | 9 | 11 | 8 | 33 | 34 | 264 | 10 | 5 | 17 | 266 | 89 | 0.8 | | |
| | | | | | | | | | | | | | | | | | | | | | |
| | 脳神経外科 | 316 | 34 | 78 | 16 | 19 | 33 | 27 | 25 | 32 | 32 | 20 | 3 | 313 | 103 | 9 | 16 | 188 | 147 | 0.9 | |
| | | | | | | | | | | | | | | | | | | | | | |
| 皮 膚 科 | 117 | 3 | 21 | | 12 | 7 | 17 | 11 | 16 | 19 | 11 | 8 | 109 | 14 | 4 | 11 | 88 | 32 | 0.3 | | |
| | | | | | | | | | | | | | | | | | | | | | |
| | 120 | 12 | 58 | 10 | 2 | 3 | 11 | 13 | 2 | 2 | 7 | 3 | 117 | 8 | 3 | 11 | 98 | 32 | 0.3 | | |
| | | | | | | | | | | | | | | | | | | | | | |
| | 産 婦 人 科 | 380 | 64 | 119 | 24 | 23 | 23 | 23 | 29 | 26 | 26 | 2 | 378 | 11 | 6 | 18 | 345 | 185 | 1.0 | | |
| | | | | | | | | | | | | | | | | | | | | | |
| | 眼 科 | 101 | | 2 | 1 | 91 | 1 | 1 | 5 | | | | 101 | 2 | 2 | 2 | 95 | 1 | 0.3 | | |
| | | | | | | | | | | | | | | | | | | | | | |
| | 耳鼻咽喉科 | 396 | 57 | 178 | 2 | 22 | 12 | 22 | 26 | 29 | 5 | 43 | 1 | 395 | 4 | 117 | 13 | 262 | 53 | 1.1 | |
| | | | | | | | | | | | | | | | | | | | | | |
| 緩 和 ケ ア 科 | | | | | | | | | | | | | | | | | | | | | |
| | | | | | | | | | | | | | | | | | | | | | |
| | 臨 床 腫 瘍 科 | 236 | | 16 | | 82 | 73 | 1 | 37 | 25 | 2 | | 236 | 16 | 18 | 28 | 174 | 84 | 0.6 | | |
| | | | | | | | | | | | | | | | | | | | | | |
| | 麻 酔 科 ・ 救 急 科 | 1,038 | 214 | 261 | 55 | 51 | 66 | 64 | 71 | 51 | 63 | 142 | 50 | 988 | 298 | 73 | 60 | 607 | 634 | 2.8 | |
| | | | | | | | | | | | | | | | | | | | | | |
| | 精 神 神 経 科 | 3 | | 2 | | | | | | 1 | | | | 3 | | | | 3 | 1 | | |
| | | | | | | | | | | | | | | | | | | | | | |
| | 脳神経内科 | 491 | 86 | 188 | 14 | 31 | 32 | 31 | 10 | 22 | 38 | 39 | 5 | 486 | 136 | 18 | 20 | 317 | 221 | 1.3 | |
| | | | | | | | | | | | | | | | | | | | | | |
| 歯 科 ・ 口 腔 外 科 | 37 | | 12 | 1 | 10 | | 1 | | 12 | | 1 | | 37 | | 2 | 15 | 20 | 4 | 0.1 | | |
| | | | | | | | | | | | | | | | | | | | | | |
| | 生 殖 医 療 科 | 136 | | 93 | | 2 | 19 | 1 | 15 | | 6 | | 136 | | | | 136 | | 0.4 | | |
| | | | | | | | | | | | | | | | | | | | | | |
| | ゲノム診療科 | | | | | | | | | | | | | | | | | | | | |
| | | | | | | | | | | | | | | | | | | | | | |
| | 計 | 8,365 | 1,157 | 2,560 | 292 | 696 | 596 | 564 | 457 | 663 | 575 | 805 | 142 | 8,223 | 1,209 | 704 | 791 | 5,661 | 3,595 | 22.7 | |
| | | | | | | | | | | | | | | | | | | | | | |
| | 内 科 | 602 | 56 | 136 | | 48 | 28 | 9 | 14 | 150 | 106 | 55 | | | 25 | 78 | 83 | 416 | 111 | 1.6 | |
| | 小 児 科 | 13 | | 13 | | | | | | | | | | | | | 6 | 1 | 6 | | |
| | | | | | | | | | | | | | | | | | | | | | |
| 外 科 | | 250 | 14 | 66 | 8 | 41 | 12 | 13 | 16 | 38 | 28 | 14 | 6 | | 8 | 12 | 8 | 216 | 55 | 0.7 | |
| | | | | | | | | | | | | | | | | | | | | | |
| 整 形 外 科 | | 249 | 29 | 69 | 2 | 14 | 10 | 7 | 7 | 52 | 39 | 20 | 6 | | | 2 | 3 | 238 | 43 | 0.7 | |
| | | | | | | | | | | | | | | | | | | | | | |
| 皮 膚 科 | | | | | | | | | | | | | | | | | | | | | |
| | | | | | | | | | | | | | | | | | | | | | |
| 眼 科 | | | | | | | | | | | | | | | | | | | | | |
| | | | | | | | | | | | | | | | | | | | | | |
| 耳 鼻 い ん こ う 科 | | | | | | | | | | | | | | | | | | | | | |
| | | | | | | | | | | | | | | | | | | | | | |
| | | | | | | | | | | | | | | | | | | | | | |
| | | | | | | | | | | | | | | | | | | | | | |
| | 計 | 1,114 | 99 | 284 | 10 | 103 | 50 | 29 | 37 | 240 | 173 | 89 | 12 | | 33 | 98 | 95 | 876 | 209 | 3.1 | |
| | | | | | | | | | | | | | | | | | | | | | |
| | 合 計 | 9,479 | 1,256 | 2,844 | 302 | 799 | 646 | 593 | 494 | 903 | 748 | 894 | 154 | 8,223 | 1,242 | 802 | 886 | 6,537 | 3,804 | 26.0 | |
| | | | | | | | | | | | | | | | | | | | | | |
| | 一日平均患者数 | (26.0) | (3.4) | (7.7) | (0.8) | (2.2) | (1.8) | (1.6) | (1.4) | (2.5) | (2.0) | (2.4) | (0.4) | (22.5) | (3.4) | (2.2) | (2.4) | (17.9) | (10.4) | | |
| | | | | | | | | | | | | | | | | | | | | | |
| 前 年 | 9,079 | 1,297 | 2,907 | 282 | 779 | 562 | 542 | 422 | 876 | 647 | 765 | 144 | 7,833 | 1,235 | 738 | 721 | 6,374 | 3,597 | 24.9 | | |
| | 一日平均患者数 | (24.9) | (3.6) | (7.9) | (0.8) | (2.1) | (1.5) | (1.5) | (1.2) | (2.4) | (1.8) | (2.1) | (0.4) | (21.5) | (3.4) | (2.0) | (2.0) | (17.5) | (9.9) | | |

第 4 業 務 の 状 況

1 室料差額ベッドの利用状況（広島病院・安芸津病院）

| 病院名 | 室別 | 年度 | 病床数 (床) | 延病床数 (床) | 1日当り 使用料 (円) | 利用状況 | | 備考 |
|-------|----|----|------------|-------------|--------------------|--------------|------------|----|
| | | | | | | 延利用者数 (人) | 利用率 (%) | |
| 広島病院 | S | 5 | 1 | 366 | 13,560 | 6 | 1.6 | 個室 |
| | | 6 | | 365 | 13,560 | 0 | 0.0 | |
| | A | 5 | 3 | 1,098 | 12,240 | 647 | 58.9 | 個室 |
| | | 6 | | 1,095 | 12,240 | 728 | 66.5 | |
| | B | 5 | 48 | 17,568 | 8,940 | 14,423 | 82.1 | 個室 |
| | | 6 | | 17,520 | 8,940 | 15,385 | 87.8 | |
| | C | 5 | 12 | 4,392 | 8,410 | 4,184 | 95.3 | 個室 |
| | | 6 | | 4,380 | 8,410 | 4,363 | 99.6 | |
| | D | 5 | 10 | 3,660 | 6,500 | 3,060 | 83.6 | 個室 |
| | | 6 | | 3,650 | 6,500 | 2,850 | 78.1 | |
| | E | 5 | 8 | 2,928 | 6,400 | 2,867 | 97.9 | 個室 |
| | | 6 | | 2,920 | 6,400 | 2,486 | 85.1 | |
| | F | 5 | 1 | 366 | 6,550 | 357 | 97.5 | 個室 |
| | | 6 | | 365 | 6,550 | 333 | 91.2 | |
| | G | 5 | 75 | 27,572 | 2,410 | 17,252 | 62.6 | 2人 |
| | | 6 | | 27,010 | 2,410 | 19,504 | 72.2 | |
| | H | 5 | 4 | 1,464 | 1,800 | 91 | 6.2 | 2人 |
| | | 6 | | 1,460 | 1,800 | 0 | 0.0 | |
| | 計 | 5 | 162 | 59,414 | — | 42,887 | 72.2 | |
| | | 6 | | 58,765 | — | 45,649 | 77.7 | |
| 安芸津病院 | A | 5 | 2 | 732 | 6,630 | 395 | 54.0 | 個室 |
| | | 6 | | 730 | 6,630 | 489 | 67.0 | |
| | B | 5 | 5 | 1,830 | 3,600 | 1,474 | 80.5 | 個室 |
| | | 6 | | 1,825 | 3,600 | 1,741 | 95.4 | |
| | C | 5 | 6 | 2,196 | 2,150 | 1,439 | 65.5 | 個室 |
| | | 6 | | 2,190 | 2,150 | 1,880 | 85.8 | |
| | D | 5 | 6 | 2,196 | 620 | 597 | 27.2 | 2人 |
| | | 6 | | 2,190 | 620 | 1,249 | 57.0 | |
| | 計 | 5 | 19 | 6,954 | — | 3,905 | 56.2 | |
| | | 6 | | 6,935 | — | 5,359 | 77.3 | |
| 合 計 | | 5 | 188 | 66,368 | — | 46,792 | 70.5 | |
| | | 6 | 188 | 65,700 | — | 51,008 | 77.6 | |

注1 助産等に係る室料差額（令和6年度）

広島病院：S室 13,560 円，A室 12,240 円，B室 8,130 円，C室 8,410 円，
D室 6,500 円，E室 6,400 円，F室 6,550 円，G室 2,410 円，H室 1,800 円
安芸津病院：A室 6,630 円，B室 3,600 円，C室 2,150 円，D室 620 円

2 人工透析実施状況（広島病院）

| 年 度 | 2 | 3 | 4 | 5 | 6 |
|-------|--------|--------|--------|--------|--------|
| 延 人 数 | 13,395 | 13,178 | 12,880 | 11,915 | 11,346 |

（注）広島病院人工腎臓保有台数：31 台

3 検査の状況

| 項目 件数 | 一般 | | | | 血液 | | | 生化学 | | | 薬物 血中濃度 | | | | | | |
|----------|--------|-------|---------|------|-----|-----|--------|---------|---------|-----|------------|-----------|--------|--------|--------|-----------|-------|
| | 尿 | 糞便 | 胃・十二指腸液 | 脳脊髄液 | 穿刺液 | その他 | 計 | 形態学的 | 出血凝固 | 機能 | | 計 | 血液化学 | 内分泌学的 | 腫瘍マーカー | 特殊分析 | その他 |
| 広島 | 78,239 | 1,776 | | 877 | 792 | 1 | 81,685 | 792,739 | 122,878 | 97 | 915,714 | 2,129,929 | 68,245 | 46,713 | 30,275 | 2,275,162 | 4,511 |
| | 3 | | | | | | 3 | | 1,057 | | 1,057 | 14,804 | 8,376 | 6,694 | 635 | 30,509 | 1,217 |
| 安芸芸津 | 5,531 | | | 81 | 21 | | 5,633 | 88,611 | 21,920 | | 110,531 | 241,250 | 2,500 | | 1 | 243,750 | 6 |
| | 12,874 | 2,101 | | | 54 | 14 | 15,043 | 172,858 | 4,625 | 200 | 177,683 | 242,474 | 6,450 | 2,602 | | 251,526 | 35 |
| 合計 | 246 | 4 | | | 3 | 1 | 254 | 7,421 | 577 | 25 | 8,023 | 7,872 | 154 | | | 8,026 | 4,511 |
| | 91,113 | 3,877 | | 877 | 846 | 15 | 96,728 | 965,597 | 127,503 | 297 | 1,093,397 | 2,372,403 | 74,695 | 49,315 | 30,275 | 2,526,688 | 1,252 |
| 合計 | 39 | 90 | | | | | 129 | | 1,062 | | 1,062 | 16,514 | 8,637 | 6,802 | 635 | 32,588 | 1,252 |
| | 5,777 | 4 | | 81 | 24 | 1 | 5,887 | 96,032 | 22,497 | 25 | 118,554 | 249,122 | 2,654 | | 1 | 251,776 | 6 |

| 項目 件数 | 免疫 | | | 血液 | | 血清 | | 輸血 | | 微生物 | | | 計 | | | | |
|----------|--------|--------|--------|--------|---------|------|---------|-------|-----------|----------|-------|----|--------|----------|--------|-------|--------|
| | 免疫血液学的 | 感染症 | 肝炎ウィルス | 自己抗体 | 血漿蛋白 | 免疫学的 | 細胞機能 | 計 | 交差試験(γ-法) | その他の交差試験 | 不規則抗体 | 計 | | 顕微鏡培養感受性 | その他 | | |
| 広島 | 134 | 31,870 | 23,931 | 4,103 | 113,387 | 82 | 173,507 | 4,124 | 4,124 | 2,450 | 4,029 | 2 | 10,605 | 43,389 | 19,453 | 4,131 | 89,082 |
| | 181 | 4,982 | 287 | 13,051 | 6,722 | 533 | 25,756 | 498 | 25,756 | 498 | | | 513 | 776 | 450 | 172 | 172 |
| 安芸芸津 | 498 | 3,714 | | | 16,681 | | 20,395 | 1,472 | 1,472 | 1,031 | | | 2,503 | 43,389 | | 513 | 3,472 |
| | 340 | 3,305 | 1,493 | | 7,349 | | 12,487 | | | 92 | 191 | 10 | 293 | 776 | | 126 | 126 |
| 合計 | 950 | 628 | 718 | 555 | 526 | 32 | 3,409 | | | | | | 378 | 450 | | 378 | 1,768 |
| | 40 | 741 | 12 | | 671 | | 1,464 | | | 14 | 20 | 9 | 43 | 25 | | 8 | 8 |
| 合計 | 474 | 35,175 | 25,424 | 4,103 | 120,736 | 82 | 185,994 | 4,124 | 4,124 | 2,542 | 4,220 | 12 | 10,898 | 43,389 | 19,453 | 4,131 | 89,208 |
| | 1,131 | 5,610 | 1,005 | 13,606 | 7,248 | 565 | 29,165 | | | | | | 378 | 450 | | 336 | 1,940 |
| 合計 | 498 | 4,455 | 12 | | 17,352 | | 21,859 | 1,472 | 1,472 | 1,045 | 20 | 9 | 2,546 | 776 | | 521 | 3,497 |
| | 40 | 741 | 12 | | 671 | | 1,464 | | | 14 | 20 | 9 | 43 | 25 | | 8 | 8 |

| 項目 件数 | 疫 血 | | | | 清 | | 輸 | | | 血 | | | 微 生 物 | | | | |
|----------|-------|--------|----------|--------|---------|------|---------|---------------|--------------|-----------|-----|--------|--------|--------|--------|-------|--------|
| | 免疫血液学 | 感染症 | 肝炎ウィルス関連 | 自己抗体 | 血漿蛋白 | 細胞機能 | 計 | 交差試験 (交叉法) | その他の 交差試験 | 不規則 抗体 | その他 | 計 | 顕微鏡 | 培養 | 感受性 | その他 | 計 |
| 広島 | 134 | 31,870 | 23,931 | 4,103 | 113,387 | 82 | 173,507 | 4,124 | 2,450 | 4,029 | 2 | 10,605 | 22,109 | 43,389 | 19,453 | 4,131 | 89,082 |
| | 181 | 4,982 | 287 | 13,051 | 6,722 | 533 | 25,756 | | | | | | 513 | | | 172 | 172 |
| | 498 | | | | | 498 | | | | | | | 3,472 | | | | 513 |
| 安芸 芸津 | 340 | 3,305 | 1,493 | | 7,349 | | 12,487 | 1,472 | 1,031 | | 10 | 2,503 | 126 | 776 | 450 | 164 | 126 |
| | 950 | 628 | 718 | 555 | 526 | 32 | 3,409 | | | | | 293 | 378 | | | | 1,768 |
| | 40 | 741 | 12 | | 671 | | 1,464 | | 14 | 20 | 9 | 43 | 25 | | | | 8 |
| 合 計 | 474 | 35,175 | 25,424 | 4,103 | 120,736 | 82 | 185,994 | 4,124 | 2,542 | 4,220 | 12 | 10,898 | 22,235 | 43,389 | 19,453 | 4,131 | 89,208 |
| | 1,131 | 5,610 | 1,005 | 13,606 | 7,248 | 565 | 29,165 | | | | | | 378 | 776 | 450 | 336 | 1,940 |
| | 498 | | | | | 498 | | | | | 9 | 2,546 | 521 | | | | 521 |
| 合 計 | 40 | 4,455 | 12 | | 17,352 | | 21,859 | 1,472 | 1,045 | 20 | | | 3,497 | | | | 3,497 |

| 項目 件数 | 病理 | | | | 生理 | | | | 生化学 | | | | 合計 | 死体解剖 件数 |
|----------|---------------|--------------|------------|-----------------|--------|-------|--------|-------|-----|-------|-------|------|--------|------------|
| | 病理組織 | 細胞診 | 染色体 | 計 | 心電図 | 呼吸機能 | 超音波 | 脳波 | 心音図 | 心機能 | その他 | 出血時間 | 計 | |
| 広島 | 17,927 | 6,242 | 523 978 | 24,692 978 | 20,012 | 4,482 | 15,070 | 1,230 | | 2,006 | 502 | 29 | 43,331 | 9 |
| 安芸芸津 | 494 | 527 | | 1,021 | 2,260 | 228 | 1,943 | | | 90 | 759 | | 5,280 | |
| | | | | | 85 | | 2 | | | | | | 87 | |
| 合計 | 17,927 494 | 6,242 527 | 523 978 | 24,692 1,999 | 22,272 | 4,710 | 17,013 | 1,230 | | 2,096 | 1,261 | 29 | 48,582 | 9 |
| | | | | | | | 85 | | | | | | 87 | |
| 合計 | | | | | | | 2 | | | | | | 87 | |

(注) 各病院内段から院内件数、委託件数、その他、時間外救急件数である。
死体解剖件数の（ ）内は剖検率（死体解剖件数／年間死亡患者数×100）である。

| 4 調剤の状況 | | (単位：回、剤、枚、%) | | | | | | | | | |
|---------|--------|--------------|-----------|--------|---------|--------|---------|---------|-----------|-----------|-------|
| 項目 | 年 度 | 内 服 剤 | | 順 服 数 | | 外 用 剤 | | 合 計 | | 院外処方箋発行枚数 | |
| | | 回 数 | 延 剤 数 | 回 数 | 延 剤 数 | 回 数 | 延 剤 数 | 回 数 | 延 剤 数 | 回 数 | 延 枚 数 |
| 入院外来 | 5 | 192,226 | 961,129 | 14,787 | 147,866 | 29,573 | 103,506 | 236,586 | 1,212,501 | | |
| | 6 | 197,181 | 985,907 | 15,168 | 151,678 | 30,336 | 106,175 | 242,685 | 1,243,760 | | |
| 島 | 5 | 30,419 | 640,400 | 3,202 | 59,237 | 9,606 | 76,848 | 43,227 | 776,485 | 100,804 | 90.6% |
| | 6 | 27,385 | 576,520 | 2,883 | 53,328 | 8,648 | 69,182 | 38,915 | 699,031 | 102,236 | 91.6% |
| 安芸津 | 5 | 22,233 | 274,328 | 776 | 7,668 | 2,394 | 2,394 | 25,403 | 284,390 | | |
| | 6 | 28,625 | 338,735 | 1,038 | 9,996 | 2,795 | 2,795 | 32,458 | 351,526 | | |
| 津 | 5 | 13,532 | 626,389 | 626 | 8,172 | 3,289 | 3,289 | 17,447 | 637,850 | 31,600 | 96.5% |
| | 6 | 532 | 16,747 | 50 | 600 | 244 | 244 | 826 | 17,591 | 30,000 | 96.3% |
| 合 入 院 | 5 | 200,846 | 1,066,512 | 14,883 | 147,432 | 30,401 | 102,379 | 246,130 | 1,316,323 | | |
| | 6 | 225,806 | 1,324,642 | 16,206 | 161,674 | 33,131 | 108,970 | 275,143 | 1,595,286 | | |
| 外 来 | 5 | 33,361 | 697,440 | 3,883 | 65,776 | 10,525 | 81,460 | 47,770 | 844,676 | 139,447 | 92.3% |
| | 6 | 27,917 | 593,267 | 2,933 | 53,928 | 8,892 | 69,426 | 39,741 | 716,622 | 132,236 | 92.6% |

5 放射線その他の利用状況

| 項 目 | | 撮 影 | | | | | | | | | | 影 | | | | | | | | |
|------------|-----|-------|-------|-------|--------|---------|--------|-----|-----------|-------|-------|-----|---------------------|-----|-----|-------|-------|-------|-------|-----|
| | | 透 視 | | | | | 撮 影 | | | | | 撮 影 | | | | | | | | |
| | | 単 純 | | 撮 影 | | 断 層 | 造 影 剤 | | | | 撮 影 | | | | | | | | | |
| 患者数 件 数 | 視 | 頭 部 | 椎 骨 | 骨 盤 | 四 肢 | 胸 ・ 腹 部 | そ の 他 | 断 層 | 腎 盂 ・ 膀 胱 | 胆 の う | 消 化 管 | 注 腸 | ミラ エフ ロイ グ | 卵 管 | 関 節 | 血 管 | 脳 室 | 気 管 支 | そ の 他 | |
| | | 262 | 2,234 | 1,801 | 605 | 6,448 | 53,540 | 361 | そ の 他 | 516 | 1,021 | 602 | 174 | 62 | 146 | | 1,009 | | 135 | 335 |
| | | 262 | 2,779 | 2,359 | 625 | 8,362 | 57,052 | 363 | | 516 | 1,021 | 602 | 174 | 62 | 146 | | 1,108 | | 135 | 335 |
| | | 190 | 21 | 896 | 1,518 | 2,599 | 3,489 | 193 | | | 4 | 73 | 5 | | | 1 | | | | 1 |
| | | 27 | 41 | 2,165 | 1,786 | 6,064 | 3,914 | 378 | | | 11 | 897 | 67 | | | 1 | | | | 4 |
| 患者数 | 452 | 2,255 | 2,697 | 2,123 | 9,047 | 57,029 | 554 | | 516 | 1,025 | 675 | 179 | 62 | 146 | 1 | 1,009 | | 135 | 336 | |
| 件 数 | 289 | 2,820 | 4,524 | 2,411 | 14,426 | 60,966 | 741 | | 516 | 1,032 | 1,499 | 241 | 62 | 146 | 1 | 1,108 | | 135 | 339 | |

(単位:人, 件)

| 項 目 | | 撮 影 | | | | | | 治 療 | | | | R ・ I 検 査 | 合 計 | | | | |
|-----------|-----|--------|-------|------|-----|--------|--------|--------|--------|-------|---------|-----------|-----|-------|-------|--------|---------|
| | | 後腹膜充気術 | 骨塩定量 | シネ撮影 | その他 | C | T | M R I | | リニアック | 位置決め | | | ラジオウム | その他 | | |
| 患者数 件数 | 広島 | 1,140 | 1,130 | | | 8,568 | 25,411 | 5,355 | 2,208 | 206 | 113,007 | 6,815 | 487 | 24 | 7,326 | 683 | 121,278 |
| | | 2,202 | 1,215 | | | 10,072 | 44,630 | 20,425 | 11,399 | 872 | 166,454 | 24,875 | 487 | | 24 | 25,386 | 906 |
| | 安芸津 | 1,331 | | | | 540 | 1,839 | 18 | 61 | 10 | 12,599 | | | | | | 12,789 |
| | | 1,331 | | | | 540 | 2,003 | 18 | 61 | 10 | 19,291 | | | | | | 19,318 |
| 患者数 件数 | 合計 | 2,471 | 1,130 | | | 9,108 | 27,250 | 5,373 | 2,269 | 216 | 125,606 | 6,815 | 487 | 24 | 7,326 | 683 | 134,067 |
| | | 3,533 | 1,215 | | | 10,612 | 46,633 | 20,443 | 11,460 | 882 | 185,745 | 24,875 | 487 | | 24 | 25,386 | 906 |

6 給食の状況

数値は税込み (単位：人、円)

| 項目 病院別 | 普通食 | | 特別加算の できるもの | | 特別加算の できないもの | | 合計 | | 給食 委託料 | 給食 材料費 | 給食収益 | 1人1日 当り給食 経費 |
|-----------|-----------|----------|----------------|----------|-----------------|----------|-----------|----------|-------------|-----------|-------------|--------------------|
| | 給食者 延数 | 給食 延数 | 給食者 延数 | 給食 延数 | 給食者 延数 | 給食 延数 | 給食者 延数 | 給食 延数 | 給食 委託料 | 給食 材料費 | 給食収益 | 1人1日 当り給食 経費 |
| 広島 | 64,839 | 169,490 | 50,902 | 130,836 | 58,292 | 156,586 | 174,033 | 456,912 | 370,619,814 | 5,128,705 | 309,099,672 | 2,159.1 |
| 安芸津 | 8,796 | 25,168 | 9,648 | 27,481 | 5,763 | 12,405 | 24,207 | 65,054 | 67,658,936 | 345,689 | 47,362,216 | 2,809.3 |
| 合計 | 73,635 | 194,658 | 60,550 | 158,317 | 64,055 | 168,991 | 198,240 | 521,966 | 438,278,750 | 5,474,394 | 356,461,888 | 2,238.5 |

(注) 食材購入を含めて給食業務を委託しており、給食委託料には給食材料費が含まれる。(この表の給食材料費は主に給食消耗品の額)

7 年度別、診療収益の状況

数値は税抜き

| 病院別 | 年 | 入 院 | | | 外 来 | | | 合 計 | | | | | | |
|-----|---|------------|------------|-------------------|--------|-----------|-------------------|--------|--------|-------------------|------------|--------|--------|-------|
| | | 決 算 額 | | 一人一日当り収益 金額（円） | 決 算 額 | | 一人一日当り収益 金額（円） | 決 算 額 | | 一人一日当り収益 金額（円） | | | | |
| | | 金額（千円） | 前年対比 | | 金額（千円） | 前年対比 | | | | | | | | |
| | | | | | | | | | | | | | | |
| | 度 | 金額（千円） | 前年対比 | 金額（円） | 前年対比 | 金額（千円） | 前年対比 | 金額（千円） | 前年対比 | 金額（円） | 前年対比 | | | |
| 広島 | 2 | 14,845,375 | 95.0 | 84,217 | 106.7 | 6,051,826 | 97.7 | 24,990 | 107.9 | 20,897,201 | 95.8 | 49,940 | 106.5 | |
| | 3 | 14,977,847 | 100.9 | 89,000 | 105.7 | 6,544,065 | 108.1 | 26,196 | 104.8 | 21,521,912 | 103.0 | 51,476 | 103.1 | |
| | 4 | 16,033,895 | 107.1 | 90,681 | 101.9 | 6,647,727 | 101.6 | 26,542 | 101.3 | 22,681,621 | 105.4 | 53,084 | 103.1 | |
| | 5 | 15,652,772 | 97.6 | 86,587 | 95.5 | 6,919,730 | 104.1 | 28,605 | 107.8 | 22,572,502 | 99.5 | 53,403 | 100.6 | |
| | 6 | 16,720,893 | 106.8 | 86,057 | 99.4 | 6,836,568 | 98.8 | 27,982 | 97.8 | 23,557,461 | 104.4 | 53,708 | 100.6 | |
| | | 2 | 914,030 | 93.6 | 34,352 | 102.4 | 450,945 | 94.8 | 8,475 | 112.2 | 1,364,974 | 94.0 | 17,102 | 108.4 |
| 安芸津 | 3 | 651,421 | 71.3 | 34,735 | 101.1 | 477,695 | 105.9 | 9,227 | 108.9 | 1,129,116 | 82.7 | 16,011 | 93.6 | |
| | 4 | 779,022 | 119.6 | 44,592 | 128.4 | 429,124 | 89.8 | 8,441 | 91.5 | 1,208,147 | 107.0 | 17,687 | 110.5 | |
| | 5 | 884,933 | 113.6 | 38,871 | 87.2 | 398,695 | 92.9 | 8,057 | 95.4 | 1,283,629 | 106.2 | 17,766 | 100.4 | |
| | 6 | 1,006,911 | 113.8 | 36,682 | 94.4 | 383,155 | 96.1 | 7,868 | 97.7 | 1,390,066 | 108.3 | 18,255 | 102.8 | |
| | | 2 | 15,759,405 | 94.9 | 77,677 | 106.2 | 6,502,771 | 97.5 | 22,015 | 109.1 | 22,262,175 | 95.7 | 44,680 | 107.0 |
| | 3 | 15,629,268 | 99.2 | 83,559 | 107.6 | 7,021,760 | 108.0 | 23,283 | 105.8 | 22,651,028 | 101.7 | 46,357 | 103.8 | |
| 合 計 | 4 | 16,812,917 | 107.6 | 86,537 | 103.6 | 7,076,851 | 100.8 | 23,488 | 100.9 | 23,889,768 | 105.5 | 48,205 | 104.0 | |
| | 5 | 16,537,705 | 98.4 | 81,250 | 93.9 | 7,318,426 | 103.4 | 25,115 | 106.9 | 23,856,131 | 99.9 | 48,200 | 100.0 | |
| | 6 | 17,727,804 | 107.2 | 79,945 | 98.4 | 7,219,723 | 98.7 | 24,639 | 98.1 | 24,947,527 | 104.6 | 48,464 | 100.5 | |
| | | | | | | | | | | | | | | |

8 入院、外来別1件当たり診療収入（調定額）

数値は税込み

| 病院別 | 年度 | 入院 | | | 外来 | | |
|-----|----|-------------------|---------------|-----------------|-------------------|---------------|-----------------|
| | | 一人一日当り診療収入 (円) | 平均在院日数 (日) | 1件当り診療収入 (円) | 一人一日当り診療収入 (円) | 平均通院回数 (回) | 1件当り診療収入 (円) |
| 広島 | 2 | 84,230 | 11.4 | 960,226 | 25,078 | 12.9 | 323,507 |
| | 3 | 89,013 | 11.0 | 979,142 | 26,287 | 13.3 | 349,612 |
| | 4 | 90,698 | 10.8 | 979,537 | 26,587 | 12.5 | 332,339 |
| | 5 | 86,606 | 11.2 | 969,982 | 28,650 | 12.8 | 366,725 |
| | 6 | 86,073 | 11.5 | 989,835 | 28,028 | 12.4 | 347,548 |
| 安芸津 | 2 | 34,356 | 26.8 | 920,735 | 8,485 | 14.8 | 125,581 |
| | 3 | 34,740 | 22.2 | 771,221 | 9,236 | 12.8 | 118,227 |
| | 4 | 44,598 | 21.9 | 976,691 | 8,449 | 9.6 | 81,106 |
| | 5 | 38,876 | 23.3 | 905,804 | 8,066 | 11.1 | 89,535 |
| | 6 | 36,687 | 24.1 | 884,147 | 7,878 | 11.3 | 89,021 |

9 研修等の状況

(1) 臨床研修医

①広島病院

医師 (単位：人)

| 研修期間 | 臨床研修医 実数 | 方 式 別 内 訳 | | | 国家試験回数・合格時期別内訳 | | |
|--------|-------------|-----------|-------------|----------|----------------|----------|--|
| | | 総合診療 | ローデイト | その他 | 116回 R4年 | 117回 R5年 | |
| 1 カ月 | 8 (8) | | | 8 (8) | 6 | 2 | |
| 2 カ月 | | | | | | | |
| 1 2 カ月 | 31 (372) | | 31 (372) | | 16 | 15 | |
| 計 | 39 (380) | | 31 (372) | 8 (8) | 22 | 17 | |

歯科医師

| 研修期間 | 臨床研修医 実数 | 国家試験回数・合格時期別内訳 | | |
|--------|-------------|----------------|--|--|
| | | 116回 R5年 | | |
| 1 2 カ月 | 0 (0) 0 | 0 | | |
| 計 | 0 (0) 0 | 0 | | |

(2) 臨床実習等

※実習時間が学生等によって異なる。

医師

| 学 校 | 学 科 等 | 学 年 | 学生数等 | 時間数 | 延時間数 | |
|------------|-------|------------|------|--------|--------|--------|
| 広島大学 | 医学部 | 消化器内科 | 4 | 15 | 8 | 120 |
| | | 放射線治療科 | 4 | 33 | 8 | 264 |
| | | | 5 | 83 | 8 | 664 |
| | | 眼科 | 4 | 9 | 8 | 72 |
| | | | 5 | 23 | 8 | 184 |
| | | 新生児科 | 4 | 15 | 8 | 120 |
| | | | 5 | 47 | 8 | 376 |
| | | | 6 | 11 | 8 | 88 |
| | | 小児科 | 4 | 7 | 8 | 56 |
| | | | 5 | 27 | 8 | 216 |
| | | | 6 | 8 | 8 | 64 |
| | | 産婦人科 | 5 | 24 | ※64.7 | 1,552 |
| | | 呼吸器内科 | 5 | 61 | ※69.9 | 4,264 |
| | | | 6 | 28 | ※121.1 | 3,392 |
| | | 脳神経外科 | 5 | 28 | ※74.9 | 2,096 |
| | | 総合診療科・感染症科 | 5 | 99 | ※84.1 | 8,328 |
| | | | 6 | 81 | ※72.4 | 5,864 |
| | | 形成外科 | 5 | 28 | ※126.3 | 3,536 |
| | | 小児外科 | 5 | 59 | ※68.5 | 4,040 |
| | | 移植外科 | 5 | 9 | 72 | 648 |
| | | | 6 | 10 | 80 | 800 |
| | | 脳神経内科 | 5 | 35 | ※70.2 | 2,456 |
| | | 泌尿器科 | 5 | 27 | 72 | 1,944 |
| | | 救急科 | 5 | 83 | ※74.1 | 6,152 |
| | | | 6 | 28 | ※74.9 | 2,096 |
| | | 循環器内科 | 5 | 45 | ※100.8 | 4,536 |
| | | 整形外科 | 5 | 27 | 72 | 1,944 |
| | | 皮膚科 | 5 | 18 | 72 | 1,296 |
| | | 麻酔科 | 5 | 9 | 8 | 72 |
| | | | 6 | 14 | 8 | 112 |
| | | | 5 | 2 | 8 | 16 |
| | | リウマチ科 | 6 | 3 | 8 | 24 |
| | | | 5 | 14 | ※37.7 | 528 |
| | | 自治医科大学 | — | 心臓血管外科 | 6 | 20 |
| 小児外科 | 6 | | | 1 | 152 | 152 |
| 循環器内科 | 6 | | | 1 | 152 | 152 |
| 救急科 | 6 | | | 1 | 152 | 152 |
| 総合診療科・感染症科 | 6 | | | 1 | 152 | 152 |
| 岡山大学 | 医学部 | 総合診療科・感染症科 | 5 | 1 | 40 | 40 |
| 北里大学 | 医学部 | 小児科 | 6 | 1 | 120 | 120 |
| 計 | | | | 1,036 | — | 60,288 |

薬剤師

| 学 校 | 学 科 等 | 学 年 | 学生数等 | 時間数 | 延時間数 |
|-----------|-------|-----|------|--------|-------|
| 安田女子大学 | 薬学部 | 5 | 3 | ※421.3 | 1,264 |
| 広島国際大学 | 薬学部 | 5 | 2 | ※424 | 848 |
| 神戸薬科大学 | 薬学部 | 5 | 1 | 432 | 432 |
| 日本緩和医療薬学会 | — | — | 1 | 40 | 40 |
| 福山大学 | 薬学部 | 4 | 1 | 432 | 432 |
| 計 | | | 8 | — | 3,016 |

放射線技師

| 学 校 | 学 科 等 | 学 年 | 学生数等 | 時間数 | 延時間数 |
|--------------|-----------------|-----|------|------|-------|
| 広島国際大学 | 保健医療学部診療放射線学科 | 4 | 23 | ※127 | 2,920 |
| 岡山大学 | 医学部保健学科放射線技術科 | 4 | 1 | 4 | 4 |
| 川崎医療福祉大学 | 医療技術学部 健康体育学科 | 4 | 3 | 6 | 18 |
| 群馬県立県民健康科学大学 | 診療放射線学科 診療放射線学科 | 3 | 1 | 8 | 8 |
| 計 | | | 28 | — | 2,950 |

栄養士

| 学 校 | 学 科 等 | 学 年 | 学生数等 | 時間数 | 延時間数 |
|------------|--------------|-----|------|--------|-------|
| 安田女子大学 | 家政学部管理栄養学科 | 4 | 8 | 120 | 960 |
| 県立広島大学 | 地域創生学部地域創生学科 | 3 | 12 | ※114.7 | 1,376 |
| 浜脇整形外科病院 | — | — | 1 | 40 | 40 |
| 広島市立広島市民病院 | — | — | 1 | 40 | 40 |
| J R 広島病院 | — | — | 1 | 40 | 40 |
| 荒木脳神経外科病院 | — | — | 1 | 40 | 40 |
| 阿品土谷病院 | — | — | 4 | 40 | 160 |
| 原田病院 | — | — | 2 | 40 | 80 |
| 五日市記念病院 | — | — | 1 | 40 | 40 |
| 広島シーサイド病院 | — | — | 2 | 40 | 80 |
| 中電病院 | — | — | 1 | 40 | 40 |
| 計 | | | 34 | — | 2,896 |

臨床検査技師

| 学 校 | 学 科 等 | 学 年 | 学生数等 | 時間数 | 延時間数 |
|------------|--------------|-----|------|-------|-------|
| 山陽女子短期大学 | 臨床検査学科 | 1 | 7 | 1 | 7 |
| | | 3 | 2 | 448 | 896 |
| 広島国際大学 | 保健医療学部医療技術学科 | 4 | 5 | ※49.6 | 248 |
| 熊本大学 | 医学部保健学科検査技術科 | 4 | 1 | 2 | 2 |
| 山口大学 | 医学部保健学科検査技術科 | 3 | 5 | 2 | 10 |
| 岡山大学 | 医学部保健学科検査技術科 | 4 | 2 | 2 | 4 |
| 鳥取大学 | 医学部保健学科 | 3 | 3 | 1 | 3 |
| 徳島大学 | 医学部検査技術科 | 4 | 1 | 2 | 2 |
| 香川県立保健医療大学 | 臨床検査学科 | 4 | 1 | 2 | 2 |
| 計 | | | 27 | — | 1,174 |

臨床工学技士

| 学 校 | 学 科 等 | 学 年 | 学生数等 | 時間数 | 延時間数 |
|-----------------|-------------|-----|------|-----|-------|
| トリニティカレッジ広島医療福祉 | 臨床工学科 | 3 | 2 | 240 | 480 |
| 広島工業大学 | 生命学部 生体医工学科 | 3 | 2 | 240 | 480 |
| 広島国際大学 | 医療技術学科 | 4 | 1 | 240 | 240 |
| 計 | | | 5 | — | 1,200 |

理学療法士・作業療法士・言語聴覚士

| 学 校 | 学 科 等 | 学 年 | 学生数等 | 時間数 | 延時間数 |
|----------|------------------|-----|------|------|-------|
| 広島国際大学 | リハビリテーション学科 | 3 | 1 | 256 | 256 |
| | | 4 | 1 | 400 | 400 |
| 県立広島大学 | 保健福祉学部保健福祉学科 | 3 | 2 | ※232 | 464 |
| | | 4 | 1 | 288 | 288 |
| 広島都市学園大学 | 健康科学部リハビリテーション学科 | 3 | 2 | ※220 | 440 |
| 広島大学 | 医学部 保健学科 | 3 | 2 | ※68 | 136 |
| | | 4 | 2 | ※264 | 528 |
| 計 | | | 11 | — | 2,512 |

歯科衛生士

| 学 校 | 学 科 等 | 学 年 | 学生数等 | 時間数 | 延時間数 |
|---------------|------------|-----|------|-----|-------|
| 広島高等歯科衛生士専門学校 | — | 2 | 3 | 64 | 192 |
| | | 3 | 16 | ※95 | 1,520 |
| 広島大学 | 歯学部口腔健康科学科 | 4 | 2 | 8 | 16 |
| 計 | | | 21 | — | 1,728 |

看護師

| 学 校 | 学 科 等 | 学 年 | 学生数等 | 時間数 | 延時間数 |
|--------------|-----------|-----|------|-------|-------|
| 安田女子大学 | 看護学部看護学科 | 3 | 82 | ※40.2 | 3,296 |
| 広島文化学園大学 | 看護学部看護学科 | 4 | 1 | 48 | 48 |
| 県立広島大学 | 看護学部 看護学科 | 1 | 4 | — | — |
| | | 2 | 46 | — | — |
| | | 3 | 187 | — | — |
| | | 4 | 76 | — | — |
| 日本赤十字広島看護大学 | — | 3 | 362 | — | — |
| 広島市医師会看護専門学校 | — | 2 | 43 | ※43 | 1,848 |
| | | 3 | 11 | 64 | 704 |
| 久留米大学 | — | — | 1 | 160 | 160 |
| 計 | | | 813 | — | 6,056 |

精神保健福祉士

| 学 校 | 学 科 等 | 学 年 | 学生数等 | 時間数 | 延時間数 |
|--------|--------|-----|------|-----|------|
| 広島文教大学 | 人間福祉学科 | 3 | 1 | 96 | 96 |
| | | 4 | 1 | 96 | 96 |
| 計 | | | 1 | — | 96 |

医療情報等

| 学 校 | 学 科 等 | 学 年 | 学生数等 | 時間数 | 延時間数 |
|----------|----------|-----|------|-----|------|
| 広島文化学園大学 | 看護学部看護学科 | 4 | 18 | 4 | 72 |
| 計 | | | 18 | — | 72 |

医療施設管理

| 学 校 | 学 科 等 | 学 年 | 学生数等 | 時間数 | 延時間数 |
|---------------|--------|-----|------|-----|------|
| 広島医療秘書こども専門学校 | 医療秘書科 | 1 | 2 | 40 | 80 |
| 大原ビジネス公務員専門学校 | 医療事務学科 | 2 | 1 | 32 | 32 |
| 計 | | | 3 | — | 112 |

小児感覚器科

| 学 校 | 学 科 等 | 学 年 | 学生数等 | 時間数 | 延時間数 |
|--------------|-------------|-----|------|-----|------|
| 山口 コ・メディカル学院 | 言語聴覚学科 | 1 | 1 | 8 | 8 |
| 広島国際大学 | リハビリテーション学科 | 2 | 1 | 40 | 40 |
| 計 | | | 2 | — | 48 |

眼科

| 学 校 | 学 科 等 | 学 年 | 学生数等 | 時間数 | 延時間数 |
|----------|--------|-----|------|-----|------|
| 新潟医療福祉大学 | 視機能科学科 | 4 | 2 | 160 | 320 |
| 川崎医療福祉大学 | 視能療法学科 | 4 | 1 | 216 | 216 |
| 計 | | | 3 | — | 536 |

救急救命士

| 学 校 | 学 科 等 | 学 年 | 学生数等 | 時間数 | 延時間数 |
|-------------|---------------|-----|------|--------|-------|
| 公務員ビジネス専門学校 | 救急救命士学科 | 2 | 2 | 168 | 336 |
| 広島国際大学 | 保健医療学部救急救命学科 | 3 | 4 | 168 | 672 |
| 川崎医療福祉大学 | 医療技術学部 健康体育学科 | 3 | 1 | 160 | 160 |
| 陸上自衛隊 | — | — | 2 | ※60 | 120 |
| 府中町消防本部 | — | — | 3 | ※112 | 336 |
| 広島市消防局 | — | — | 22 | ※207.3 | 4,560 |
| 第六管区海上保安本部 | — | — | 7 | 21.7 | 152 |
| 北広島町消防本部 | — | — | 14 | 48 | 672 |
| 計 | | | 55 | — | 7,008 |

②安芸津病院

※実習時間数が学生等によって異なる。

看護師

| 学 校 | 学科等 | 学 年 | 学生数等 | 時間数 | 延時間数 |
|----------|----------|-----|------|-----|-------|
| 広島国際大学 | 看護学部看護学科 | 4 | 10 | 56 | 560 |
| 広島国際大学 | 看護学部看護学科 | 3 | 6 | 88 | 528 |
| 広島国際大学 | 看護学部看護学科 | 3 | 11 | 80 | 880 |
| 清水ヶ丘高等学校 | 看護科 | 1 | 12 | 18 | 216 |
| 計 | | | 39 | — | 2,184 |

救急救命士

| 学 校 | 学科等 | 学 年 | 学生数等 | 時間数 | 延時間数 |
|---------|-----|-----|------|-----|------|
| 東広島市消防局 | — | | 4 | 48 | 192 |
| 計 | | | 4 | — | 192 |

第 5 経 理 の 状 況

1 年度別決算状況

数値は税抜き(単位:千円)

| | | 2 | 3 | 4 | 5 | 6 |
|-----|----------|-------------|-------------|-------------|-------------|-------------|
| 広島 | 総 収 益 | 25,492,223 | 27,474,909 | 27,414,123 | 25,282,848 | 26,152,050 |
| | 総 費 用 | 24,795,107 | 24,844,371 | 26,265,940 | 26,320,837 | 27,220,169 |
| | 損 益 | 697,115 | 2,630,539 | 1,148,182 | -1,037,989 | -1,068,119 |
| | 未処分利益剰余金 | -22,803,451 | -20,172,913 | -19,024,730 | -20,062,719 | -19,679,350 |
| 安芸津 | 総 収 益 | 1,952,000 | 2,109,969 | 2,100,712 | 1,832,732 | 1,943,580 |
| | 総 費 用 | 2,049,958 | 2,071,783 | 2,171,787 | 2,185,408 | 2,311,512 |
| | 損 益 | -97,959 | 38,186 | -71,075 | -352,676 | -367,932 |
| | 未処分利益剰余金 | -8,285,447 | -8,247,262 | -8,318,337 | -8,671,013 | -10,490,432 |
| 合計 | 総 収 益 | 27,444,222 | 29,584,878 | 29,514,835 | 27,115,580 | 28,095,630 |
| | 総 費 用 | 26,845,066 | 26,916,154 | 28,437,727 | 28,506,245 | 29,531,681 |
| | 損 益 | 599,157 | 2,668,724 | 1,077,108 | -1,390,665 | -1,436,051 |
| | 未処分利益剰余金 | -31,088,899 | -28,420,174 | -27,343,067 | -28,733,732 | -30,169,782 |

(参考)引当金の状況

(単位:千円)

| | | 2 | 3 | 4 | 5 | 6 |
|-----------|--------------------|-----------|-----------|-----------|-----------|-----------|
| 貸倒引当金 | 年度当初計上額 (前期繰越額) | 29,662 | 30,136 | 31,237 | 31,138 | 29,472 |
| | 当期増加額 | 2,082 | 2,239 | 1,880 | 1,204 | 1,650 |
| | 当期減少額 | -1,608 | -1,138 | -1,979 | -2,870 | -3,065 |
| | 年度末計上額 | 30,136 | 31,237 | 31,138 | 29,472 | 28,057 |
| 退職給付引当金 | 年度当初計上額 (前期繰越額) | 5,700,496 | 5,789,273 | 5,982,345 | 5,988,100 | 6,159,205 |
| | 当期増加額 | 683,344 | 494,959 | 692,823 | 766,503 | 655,339 |
| | 当期減少額 | -594,567 | -301,887 | -687,068 | -595,398 | -767,691 |
| | 年度末計上額 | 5,789,273 | 5,982,345 | 5,988,100 | 6,159,205 | 6,046,853 |
| 修繕引当金 | 年度当初計上額 (前期繰越額) | 218,004 | 218,004 | 218,004 | 218,004 | 218,004 |
| | 当期増加額 | 0 | 0 | 0 | 0 | 0 |
| | 当期減少額 | 0 | 0 | 0 | 0 | 0 |
| | 年度末計上額 | 218,004 | 218,004 | 218,004 | 218,004 | 218,004 |
| 賞与引当金 | 年度当初計上額 (前期繰越額) | 524,720 | 517,291 | 520,683 | 548,412 | 575,658 |
| | 当期増加額 | 517,291 | 520,683 | 548,412 | 575,658 | 614,639 |
| | 当期減少額 | -524,720 | -517,291 | -520,683 | -548,412 | -575,658 |
| | 年度末計上額 | 517,291 | 520,683 | 548,412 | 575,658 | 614,639 |
| 年度末計上額 合計 | | 6,554,704 | 6,752,269 | 6,785,653 | 6,982,338 | 6,907,552 |

注:減少額はマイナスで表記

2 令和6年度病院別決算状況総括表

数値は税込み（単位：千円、％）

| 区 分 | | | 合 計 | | 広 島 病 院 | | 安 芸 津 病 院 | |
|----------------------------|-----------------------|-------------------|------------|-----------|------------|-----------|-----------|---------|
| | | | 決 算 額 | 収益比 | 決 算 額 | 収益比 | 決 算 額 | 収益比 |
| 病 院 事 業 収 益 | 医 業 収 益 | 入 院 収 益 | 17,730,965 | | 16,723,911 | | 1,007,054 | |
| | | 外 来 収 益 | 7,231,356 | | 6,847,818 | | 383,538 | |
| | | そ の 他 医 業 収 益 | 825,533 | | 687,614 | | 137,919 | |
| | | 計 (A) | 25,787,855 | 100.0 | 24,259,343 | 100.0 | 1,528,511 | 100.0 |
| | 医 業 外 収 益 | 受 取 利 息 配 当 金 | 710 | | 665 | | 44 | |
| | | 他 会 計 補 助 金 | 1,023,218 | | 936,889 | | 86,329 | |
| | | 補 助 金 | 51,097 | | 49,911 | | 1,186 | |
| | | 負 担 金 交 付 金 | 616,992 | | 381,571 | | 235,420 | |
| | | 長 期 前 受 金 戻 入 | 544,146 | | 454,731 | | 89,415 | |
| | | そ の 他 医 業 外 収 益 | 128,499 | | 119,167 | | 9,331 | |
| | | 計 (B) | 2,364,660 | | 1,942,935 | | 421,726 | |
| | 益 | 特 別 利 益 (C) | 1,664 | | 1,650 | | 14 | |
| | | 収 益 合 計 (D) | 28,154,179 | | 26,203,928 | | 1,950,251 | |
| 病 院 事 業 費 用 | 医 業 費 用 | 給 与 費 | 14,848,620 | 57.6 | 13,572,625 | 55.9 | 1,275,994 | 83.5 |
| | | 材 料 費 | 8,541,858 | 33.1 | 8,259,807 | 34.0 | 282,051 | 18.5 |
| | | 経 費 | 4,340,560 | 16.8 | 3,778,616 | 15.6 | 561,944 | 36.8 |
| | | 減 価 償 却 費 | 1,329,720 | 5.2 | 1,168,465 | 4.8 | 161,254 | 10.5 |
| | | 資 産 減 耗 費 | 44,589 | 0.2 | 39,832 | 0.2 | 4,757 | 0.3 |
| | | 研 究 研 修 費 | 118,406 | 0.5 | 112,793 | 0.5 | 5,613 | 0.4 |
| | | 計 (E) | 29,223,753 | 113.3 | 26,932,139 | 111.0 | 2,291,613 | 149.9 |
| | 医 業 外 費 用 | 支払利息及び企業債取扱諸費 | 80,694 | 0.3 | 79,479 | 0.3 | 1,215 | 0.1 |
| | | 繰 延 勘 定 償 却 | 0 | 0.0 | 0 | 0.0 | 0 | 0.0 |
| | | 長 期 前 払 消 費 税 償 却 | 88,948 | 0.3 | 80,155 | 0.3 | 8,793 | 0.6 |
| | | 患 者 外 給 食 材 料 費 | 0 | - | 0 | - | 0 | - |
| | | 負 担 金 | 150,441 | 0.6 | 140,526 | 0.6 | 9,915 | 0.6 |
| | | 消 費 税 | 29,985 | 0.1 | 27,193 | 0.1 | 2,793 | 0.2 |
| | | 雑 損 失 | 23 | 0.0 | 22 | 0.0 | 1 | 0.0 |
| | | 計 (F) | 350,091 | 1.4 | 327,375 | 1.3 | 22,716 | 1.5 |
| | 用 | 特 別 損 失 (G) | 12,217 | 0.0 | 8,886 | 0.0 | 3,332 | 0.2 |
| | | 費 用 合 計 (H) | 29,586,062 | 114.7 | 27,268,400 | 112.4 | 2,317,661 | 151.6 |
| 経 常 利 益[(A+B)-(E+F)] | | | -1,421,329 | | -1,057,236 | | -364,093 | |
| 特 別 損 益 (C-G) | | | -10,553 | | -7,236 | | -3,317 | |
| 収 益 的 収 支 差 引 (D-H) | | | -1,431,882 | | -1,064,472 | | -367,410 | |
| 資 本 的 収 入 | 企 業 債 | 2,209,500 | | 2,045,669 | | 163,831 | | |
| | 出 資 金 | 1,865 | | 1,704 | | 161 | | |
| | 長 期 借 入 金 | 0 | | 0 | | 0 | | |
| | 固 定 資 産 売 却 代 金 | 0 | | 0 | | 0 | | |
| | 補 助 金 | 7,836 | | 7,836 | | 0 | | |
| | 負 担 金 | 689,297 | | 623,294 | | 66,003 | | |
| | 寄 附 金 | 0 | | 0 | | 0 | | |
| | そ の 他 雑 収 益 | 7,621 | | 7,621 | | 0 | | |
| 収 入 合 計 (I) | | | 2,916,119 | | 2,686,124 | | 229,995 | |
| 資 本 的 支 出 | 建 設 改 良 | 資 産 購 入 費 | 1,830,643 | | 1,650,395 | | 180,248 | |
| | | 建 設 工 事 費 | 461,588 | | 457,499 | | 4,089 | |
| | | 建 設 利 息 | 0 | | 0 | | 0 | |
| | | 計 | 2,292,230 | | 2,107,894 | | 184,336 | |
| | 企 業 債 償 還 金 | | 2,070,134 | | 1,936,981 | | 133,153 | |
| | 長 期 借 入 金 償 還 金 | | 0 | | 0 | | 0 | |
| | 投 資 | | 0 | | 0 | | 0 | |
| | 支 出 合 計 (J) | | | 4,362,364 | | 4,044,875 | | 317,489 |
| 資本的収支差引(I-J) | | | -1,446,245 | | -1,358,751 | | -87,494 | |

3 令和6年度 収益的収支の状況

| 款 | 項 | 目 | 節 | 金 額 | 広 島 | 安 芸 津 | 数値は税込み (単位:円) | | |
|------------|-------|----------|----------------|----------------|------------------------------------|----------------------------------|---------------|-------|---------------------------|
| | | | | | | | 県 立 病 院 課 | 瀬 戸 田 | 神 石 三 和 県立病院課 |
| 病院事業 収益 | | | | 28,154,179,296 | 26,203,928,032 (26,107,286,656) | 1,950,251,264 (1,944,515,553) | | (0) | (1,253,000) (101,124,087) |
| | 医業収益 | | | 25,787,854,699 | 24,259,343,421 (24,254,353,867) | 1,528,511,278 (1,528,216,967) | | (0) | (0) (5,283,865) |
| | | 入院収益 | | 17,730,965,226 | 16,723,910,738 (16,723,910,738) | 1,007,054,488 (1,007,054,488) | | (0) | (0) (0) |
| | | 外来収益 | | 7,231,356,218 | 6,847,818,365 (6,847,818,365) | 383,537,853 (383,537,853) | | (0) | (0) (0) |
| | | その他医業収益 | | 825,533,255 | 687,614,318 (682,624,764) | 137,918,937 (137,624,626) | | (0) | (0) (5,283,865) |
| | | | 室料差額収益 | 223,696,250 | 209,422,300 (209,422,300) | 14,273,950 (14,273,950) | | (0) | (0) (0) |
| | | | 公衆衛生活動収益 | 14,406,434 | 2,947,679 (2,947,679) | 11,458,755 (11,458,755) | | (0) | (0) (0) |
| | | | 医療相談収益 | 68,850,760 | 35,071,457 (35,071,457) | 33,779,303 (33,779,303) | | (0) | (0) (0) |
| | | | 受託検査施設利用 | 0 | 0 (0) | 0 (0) | | (0) | (0) (0) |
| | | | その他医業雑収益 | 518,579,811 | 440,172,882 (435,183,328) | 78,406,929 (78,112,618) | | (0) | (0) (5,283,865) |
| | 医業外収益 | | | 2,364,660,385 | 1,942,934,611 (1,851,282,789) | 421,725,774 (416,284,374) | | (0) | (1,253,000) (95,840,222) |
| | | 受取利息配当金 | | 709,621 | 665,304 (691) | 44,317 (5) | | (0) | (0) (708,925) |
| | | | 預金利息 | 704,511 | 665,304 (691) | 39,207 (5) | | (0) | (0) (703,815) |
| | | | 貸付金利息 | 5,110 | 0 (0) | 5,110 (0) | | (0) | (0) (5,110) |
| | | | 有価証券利息 | 0 | 0 (0) | 0 (0) | | (0) | (0) (0) |
| | | | その他受取利息 | 0 | 0 (0) | 0 (0) | | (0) | (0) (0) |
| | | 他会計補助金 | | 1,023,217,959 | 936,889,171 (927,933,430) | 86,328,788 (85,800,600) | | (0) | (0) (9,483,929) |
| | | | 一般会計補助金 | 1,023,217,959 | 936,889,171 (927,933,430) | 86,328,788 (85,800,600) | | (0) | (0) (9,483,929) |
| | | 補助金 | | 51,096,500 | 49,910,500 (49,910,500) | 1,186,000 (1,186,000) | | (0) | (0) (0) |
| | | | 国庫補助金 | 51,096,500 | 49,910,500 (49,910,500) | 1,186,000 (1,186,000) | | (0) | (0) (0) |
| | | 負担金交付金 | | 616,991,599 | 381,571,389 (300,206,000) | 235,420,210 (230,590,599) | | (0) | (1,253,000) (84,942,000) |
| | | | 負担金 | 616,991,599 | 381,571,389 (300,206,000) | 235,420,210 (230,590,599) | | (0) | (1,253,000) (84,942,000) |
| | | 長期前受金戻入 | | 544,146,063 | 454,731,003 (454,712,544) | 89,415,060 (89,413,971) | | (0) | (0) (19,548) |
| | | | 長期前受金戻入 | 544,146,063 | 454,731,003 (454,712,544) | 89,415,060 (89,413,971) | | (0) | (0) (19,548) |
| | | 患者外給食収益 | | 0 | 0 (0) | 0 (0) | | (0) | (0) (0) |
| | | | 患者外給食収益 | 0 | 0 (0) | 0 (0) | | (0) | (0) (0) |
| | | その他医業外収益 | | 128,498,643 | 119,167,244 (118,519,624) | 9,331,399 (9,293,199) | | (0) | (0) (685,820) |
| | | | 不用品売却収益 | 697,192 | 697,192 (697,192) | 0 (0) | | (0) | (0) (0) |
| | | | その他 医業外雑収益 | 127,801,451 | 118,470,052 (117,822,432) | 9,331,399 (9,293,199) | | (0) | (0) (685,820) |
| | 特別利益 | | | 1,664,212 | 1,650,000 (1,650,000) | 14,212 (14,212) | | (0) | (0) (0) |
| | | 固定資産売却益 | | 0 | 0 (0) | 0 (0) | | (0) | (0) (0) |
| | | | 土地売却益 | 0 | 0 (0) | 0 (0) | | (0) | (0) (0) |
| | | | その他 固定資産売却益 | 0 | 0 (0) | 0 (0) | | (0) | (0) (0) |
| | | 過年度損益修正益 | | 14,212 | 0 (0) | 14,212 (14,212) | | (0) | (0) (0) |
| | | その他特別利益 | | 1,650,000 | 1,650,000 (1,650,000) | 0 (0) | | (0) | (0) (0) |

| | | | | | | | 数値は税込み（単位:円） | | | |
|------------|------|-----|----------|----------------|------------------------------------|------------------------------------|----------------------------------|-----------|-----------------|-----------------|
| 款 | 項 | 目 | 節 | 金 額 | 広 島 | 安 芸 津 | 県 立 病 院 課 | | | |
| | | | | | | | 瀬 戸 田 | 神 石 三 和 | 県立病院課 | |
| 病院事業 費用 | | | | 29,586,061,580 | 27,268,400,242 (25,671,568,190) | 2,317,661,338 (2,197,213,615) | (0) | (697,860) | (1,716,581,915) | |
| | 医業費用 | | | 29,223,752,826 | 26,932,139,422 (25,540,177,008) | 2,291,613,404 (2,188,503,509) | (0) | (0) | (1,495,072,309) | |
| | | 給与費 | | | 14,848,619,506 | 13,572,625,334 (12,281,933,419) | 1,275,994,172 (1,177,666,537) | (0) | (0) | (1,389,019,550) |
| | | | | 医師給 | 1,217,895,065 | 1,152,669,251 (1,152,669,251) | 65,225,814 (65,225,814) | (0) | (0) | (0) |
| | | | | 看護師給 | 3,116,335,137 | 2,820,928,085 (2,820,928,085) | 295,407,052 (295,407,052) | (0) | (0) | (0) |
| | | | | 医療技術員給 | 813,914,032 | 731,546,812 (731,546,812) | 82,367,220 (82,367,220) | (0) | (0) | (0) |
| | | | | 事務員給 | 330,237,636 | 279,756,756 (229,402,552) | 50,480,880 (47,510,712) | (0) | (0) | (53,324,372) |
| | | | | 医師手当 | 2,124,424,608 | 2,022,827,838 (2,022,827,838) | 101,596,770 (101,596,770) | (0) | (0) | (0) |
| | | | | 看護師手当 | 2,092,413,472 | 1,886,474,807 (1,886,474,807) | 205,938,665 (205,938,665) | (0) | (0) | (0) |
| | | | | 医療技術員手当 | 524,608,592 | 463,938,242 (463,938,242) | 60,670,350 (60,670,350) | (0) | (0) | (0) |
| | | | | 事務員手当 | 407,121,340 | 360,293,922 (326,359,173) | 46,827,418 (44,825,760) | (0) | (0) | (35,936,407) |
| | | | | 児童手当 | 93,345,000 | 83,229,339 (82,540,000) | 10,115,661 (10,075,000) | (0) | (0) | (730,000) |
| | | | | 賃金 | 0 | 0 (0) | 0 (0) | (0) | (0) | (0) |
| | | | | 報酬 | 845,289,987 | 762,518,607 (762,275,450) | 82,771,380 (82,757,037) | (0) | (0) | (257,500) |
| | | | 法定福利費 | 2,013,056,578 | 1,830,160,639 (1,802,971,209) | 182,895,939 (181,292,157) | (0) | (0) | (28,793,212) | |
| | | | 退職給付費 | 655,339,422 | 618,837,016 (0) | 36,502,406 (0) | (0) | (0) | (655,339,422) | |
| | | | 賞与引当金繰入額 | 614,638,637 | 559,444,020 (0) | 55,194,617 (0) | (0) | (0) | (614,638,637) | |
| | | 材料費 | | | 8,541,857,968 | 8,259,806,694 (8,259,806,694) | 282,051,274 (282,051,274) | (0) | (0) | (0) |
| | | | | 薬品費 | 5,117,208,501 | 4,986,904,881 (4,986,904,881) | 130,303,620 (130,303,620) | (0) | (0) | (0) |
| | | | | 診療材料費 | 3,392,202,881 | 3,241,990,607 (3,241,990,607) | 150,212,274 (150,212,274) | (0) | (0) | (0) |
| | | | | 給食材料費 | 5,474,394 | 5,128,705 (5,128,705) | 345,689 (345,689) | (0) | (0) | (0) |
| | | | 医療消耗備品費 | 26,972,192 | 25,782,501 (25,782,501) | 1,189,691 (1,189,691) | (0) | (0) | (0) | |
| | | | | | | | | | | |

| | | | | | | | 数値は税込み (単位:円) | | |
|---|---|-------|-------------|---------------|----------------------------------|------------------------------|---------------|---------|---------------|
| 款 | 項 | 目 | 節 | 金 額 | 広 島 | 安 芸 津 | 県 立 病 院 課 | | |
| | | | | | | | 瀬 戸 田 | 神 石 三 和 | 県立病院課 |
| | | 経費 | | 4,340,559,995 | 3,778,616,291 (3,677,507,541) | 561,943,704 (557,170,985) | (0) | (0) | (105,881,469) |
| | | | 厚生福利費 | 0 | 0 (0) | 0 (0) | (0) | (0) | (0) |
| | | | 報償費 | 190,749,748 | 101,325,863 (100,136,045) | 89,423,885 (89,353,703) | (0) | (0) | (1,260,000) |
| | | | 旅費交通費 | 35,682,044 | 26,572,106 (26,049,441) | 9,109,938 (9,079,108) | (0) | (0) | (553,495) |
| | | | 職員被服費 | 16,711,141 | 15,538,028 (15,538,028) | 1,173,113 (1,173,113) | (0) | (0) | (0) |
| | | | 消耗品費 | 46,427,134 | 44,200,834 (43,608,863) | 2,226,300 (2,191,382) | (0) | (0) | (626,889) |
| | | | 消耗備品費 | 7,329,369 | 5,617,229 (5,356,300) | 1,712,140 (1,696,749) | (0) | (0) | (276,320) |
| | | | 光熱水費 | 600,330,547 | 543,644,806 (543,644,806) | 56,685,741 (56,685,741) | (0) | (0) | (0) |
| | | | 燃料費 | 23,590,827 | 365,936 (365,936) | 23,224,891 (23,224,891) | (0) | (0) | (0) |
| | | | 食糧費 | 126,103 | 106,143 (106,143) | 19,960 (19,960) | (0) | (0) | (0) |
| | | | 印刷製本費 | 4,001,175 | 3,975,361 (3,957,325) | 25,814 (24,750) | (0) | (0) | (19,100) |
| | | | 修繕費 | 305,487,471 | 291,485,454 (291,485,454) | 14,002,017 (14,002,017) | (0) | (0) | (0) |
| | | | 保険料 | 23,936,228 | 22,216,983 (21,559,616) | 1,719,245 (1,680,470) | (0) | (0) | (696,142) |
| | | | 賃借料 | 267,223,302 | 245,173,896 (242,630,347) | 22,049,406 (21,899,373) | (0) | (0) | (2,693,582) |
| | | | 通信運搬費 | 45,606,497 | 41,507,741 (40,994,458) | 4,098,756 (4,068,480) | (0) | (0) | (543,559) |
| | | | 委託料 | 2,761,436,067 | 2,424,776,235 (2,333,617,050) | 336,659,832 (331,282,763) | (0) | (0) | (96,536,254) |
| | | | 諸会費 | 2,777,920 | 2,326,107 (2,090,400) | 451,813 (437,910) | (0) | (0) | (249,610) |
| | | | 交際費 | 63,000 | 61,329 (33,000) | 1,671 (0) | (0) | (0) | (30,000) |
| | | | 貸倒引当金繰入額 | 1,649,530 | 2,682,530 (0) | -1,033,000 (0) | (0) | (0) | (1,649,530) |
| | | | 雑費 | 7,431,892 | 7,039,710 (6,334,329) | 392,182 (350,575) | (0) | (0) | (746,988) |
| | | 減価償却費 | | 1,329,719,601 | 1,168,465,479 (1,168,442,070) | 161,254,122 (161,252,741) | (0) | (0) | (24,790) |
| | | | 建物減価償却費 | 597,051,448 | 537,394,141 (537,394,141) | 59,657,307 (59,657,307) | (0) | (0) | (0) |
| | | | 構築物減価償却費 | 3,328,868 | 3,164,064 (3,164,064) | 164,804 (164,804) | (0) | (0) | (0) |
| | | | 器械備品減価償却費 | 727,657,589 | 626,615,274 (626,591,865) | 101,042,315 (101,040,934) | (0) | (0) | (24,790) |
| | | | 車両減価償却費 | 389,696 | 0 (0) | 389,696 (389,696) | (0) | (0) | (0) |
| | | | 無形固定資産減価償却費 | 1,292,000 | 1,292,000 (1,292,000) | 0 (0) | (0) | (0) | (0) |
| | | 資産減耗費 | | 44,589,499 | 39,832,358 (39,832,358) | 4,757,141 (4,757,141) | (0) | (0) | (0) |
| | | | たな卸資産減耗費 | 15,100,155 | 14,289,960 (14,289,960) | 810,195 (810,195) | (0) | (0) | (0) |
| | | | 固定資産除却費 | 29,489,344 | 25,542,398 (25,542,398) | 3,946,946 (3,946,946) | (0) | (0) | (0) |
| | | 研究研修費 | | 118,406,257 | 112,793,266 (112,654,926) | 5,612,991 (5,604,831) | (0) | (0) | (146,500) |
| | | | 研究材料費 | 1,027,620 | 1,015,520 (1,015,520) | 12,100 (12,100) | (0) | (0) | (0) |
| | | | 謝金 | 3,568,284 | 3,568,284 (3,568,284) | 0 (0) | (0) | (0) | (0) |
| | | | 図書費 | 27,398,331 | 25,107,220 (25,107,220) | 2,291,111 (2,291,111) | (0) | (0) | (0) |
| | | | 旅費 | 35,119,653 | 33,622,830 (33,541,573) | 1,496,823 (1,492,030) | (0) | (0) | (86,050) |
| | | | 研究雑費 | 51,292,369 | 49,479,412 (49,422,329) | 1,812,957 (1,809,590) | (0) | (0) | (60,450) |

| 数値は税込み（単位：円） | | | | | | | | | | | |
|--------------|-------|-------------------|------|------------------------------|---------------------------------|--------------------------------|------------|--------------------------|------------------|----------------|----------------|
| 款 | 項 | 目 | 節 | 金 額 | 広 島 | 安 芸 津 | 県 立 病 院 課 | | | | |
| | | | | | | | 瀬 戸 田 | 神 石 三 和 | 県立病院課 | | |
| | 医業外費用 | | | 327,375,107 (123,042,182) | 350,091,383 | 22,716,276 (5,410,106) | (0) | (329,489) | (221,309,606) | | |
| | | 支払利息及び 企業債取扱諸費 | | 79,479,100 (78,435,097) | 80,693,929 | 1,214,829 (1,153,248) | (0) | (329,489) | (776,095) | | |
| | | 企業債利息 | | 78,746,233 (78,435,097) | 79,917,834 | 1,171,601 (1,153,248) | (0) | (329,489) | (0) | | |
| | | 長期借入金利息 | | 0 (0) | 0 | (0) | (0) | (0) | (0) | | |
| | | 一時借入金利息 | | 732,867 (0) | 776,095 | 43,228 (0) | (0) | (0) | (776,095) | | |
| | | 繰延勘定償却 | | 0 (0) | 0 | (0) | (0) | (0) | (0) | | |
| | | 開発費償却 | | 0 (0) | 0 | (0) | (0) | (0) | (0) | | |
| | | 長期前払 消費税償却 | | 80,155,165 (0) | 88,947,917 | 8,792,752 (0) | (0) | (0) | (88,947,917) | | |
| | | 長期前払 消費税償却 | | 80,155,165 (0) | 88,947,917 | 8,792,752 (0) | (0) | (0) | (88,947,917) | | |
| | | 患者外給食 材料費 | | 0 (0) | 0 | (0) | (0) | (0) | (0) | | |
| | | 給食材料費 | | 0 (0) | 0 | (0) | (0) | (0) | (0) | | |
| | | 負担金 | | 140,526,341 (44,607,085) | 150,441,044 | 9,914,703 (4,256,858) | (0) | (0) | (101,577,101) | | |
| | | 負担金 | | 140,526,341 (44,607,085) | 150,441,044 | 9,914,703 (4,256,858) | (0) | (0) | (101,577,101) | | |
| | | 消費税及び 地方消費税 | | 27,192,600 (0) | 29,985,300 | 2,792,700 (0) | (0) | (0) | (29,985,300) | | |
| | | 負担金 | | 27,192,600 (0) | 29,985,300 | 2,792,700 (0) | (0) | (0) | (29,985,300) | | |
| | | 雑損失 | | 21,901 (0) | 23,193 | 1,292 (0) | (0) | (0) | (23,193) | | |
| | | その他雑損失 | | 21,901 (0) | 23,193 | 1,292 (0) | (0) | (0) | (23,193) | | |
| | | | 特別損失 | | | 8,885,713 (8,349,000) | 12,217,371 | 3,331,658 (3,300,000) | 0 (0) | 0 (368,371) | 0 (200,000) |
| | | | | 固定資産売却損 | | 0 (0) | 0 | (0) | (0) | (0) | (0) |
| | | | | その他 固定資産売却損 | | 0 (0) | 0 | (0) | (0) | (0) | (0) |
| | | | | 災害による損失 | | 0 (0) | 0 | (0) | (0) | (0) | (0) |
| | | | | 過年度損益修正損 | | 0 (0) | 0 | (0) | (0) | (0) | (0) |
| | | | | その他特別損失 | | 8,885,713 (8,349,000) | 12,217,371 | 3,331,658 (3,300,000) | (0) | (368,371) | (200,000) |
| 当年度純損益 | | | | -1,431,882,284 | -1,064,472,210 (435,718,466) | -367,410,074 (-252,698,062) | (0) | (555,140) | -(1,615,457,828) | | |

注：（ ）内は、県立病院課分を病院へ配分する以前の額（上段が配分後の合計額）

4 令和6年度 資本的収支の状況

数値は税込み(単位:円)

| 款 | 項 | 目 | 節 | 金 額 | 広 島 | 安 芸 津 | 県 立 病 院 課 | | |
|-----------|-----------------|-----------------|---|---------------|----------------------------------|------------------------------|-----------|------------------|--------------------|
| | | | | | | | 瀬 戸 田 | 神 石 三 和 | 県 立 病 院 課 |
| 資本的 収入 | | | | 2,916,118,644 | 2,686,123,346 (2,115,950,695) | 229,995,298 (196,302,949) | 0 (0) | 0 (1,865,000) | 0 (602,000,000) |
| | 企業債 | | | 2,209,500,000 | 2,045,668,600 (1,477,200,000) | 163,831,400 (130,300,000) | 0 (0) | 0 (0) | 0 (602,000,000) |
| | 出資金 | | | 1,865,000 | 1,704,051 (0) | 160,949 (0) | 0 (0) | 0 (1,865,000) | 0 (0) |
| | 他会計からの 長期借入金 | | | 0 | 0 (0) | 0 (0) | 0 (0) | 0 (0) | 0 (0) |
| | 固定資産売却代金 | | | 0 | 0 (0) | 0 (0) | 0 (0) | 0 (0) | 0 (0) |
| | | 土地売却代金 | | 0 | 0 (0) | 0 (0) | 0 (0) | 0 (0) | 0 (0) |
| | | 器械備品売却代金 | | 0 | 0 (0) | 0 (0) | 0 (0) | 0 (0) | 0 (0) |
| | | その他固定資産 売却代金 | | 0 | 0 (0) | 0 (0) | 0 (0) | 0 (0) | 0 (0) |
| | 補助金 | | | 7,836,500 | 7,836,500 (7,836,500) | 0 (0) | 0 (0) | 0 (0) | 0 (0) |
| | | 一般会計補助金 | | 0 | 0 (0) | 0 (0) | 0 (0) | 0 (0) | 0 (0) |
| | | 国庫補助金 | | 7,836,500 | 7,836,500 (7,836,500) | 0 (0) | 0 (0) | 0 (0) | 0 (0) |
| | 負担金 | | | 689,296,604 | 623,293,655 (623,293,655) | 66,002,949 (66,002,949) | 0 (0) | 0 (0) | 0 (0) |
| | 寄附金 | | | 0 | 0 (0) | 0 (0) | 0 (0) | 0 (0) | 0 (0) |
| | その他雑収益 | | | 7,620,540 | 7,620,540 (7,620,540) | 0 (0) | 0 (0) | 0 (0) | 0 (0) |
| | | その他雑収益 | | 7,620,540 | 7,620,540 (7,620,540) | 0 (0) | 0 (0) | 0 (0) | 0 (0) |
| | | | | 7,620,540 | 7,620,540 (7,620,540) | 0 (0) | 0 (0) | 0 (0) | 0 (0) |
| | | 雑収入 | | 7,620,540 | 7,620,540 (7,620,540) | 0 (0) | 0 (0) | 0 (0) | 0 (0) |

| 款 | 項 | 目 | 節 | 金 額 | 広 島 | 安 芸 津 | 県 立 病 院 課 | | |
|---------------------|--------------------|-------|-----------------|----------------|------------------------------------|------------------------------|-----------|--------------------|--------------------|
| | | | | | | | 瀬 戸 田 | 神 石 三 和 | 県 立 病 院 課 |
| 資本的 支出 | | | | 4,362,363,719 | 4,044,874,693 (3,501,651,048) | 317,489,026 (284,824,048) | 0 (0) | 0 (19,215,077) | 0 (556,673,546) |
| | 建設改良費 | | | 2,292,229,955 | 2,107,893,526 (1,582,226,697) | 184,336,429 (153,329,712) | 0 (0) | 0 (0) | 0 (556,673,546) |
| | | 資産購入費 | | 1,830,642,531 | 1,650,394,802 (1,124,727,973) | 180,247,729 (149,241,012) | 0 (0) | 0 (0) | 0 (556,673,546) |
| | | | 土地購入費 | 0 | 0 (0) | 0 (0) | 0 (0) | 0 (0) | 0 (0) |
| | | | 器械備品購入費 | 1,830,642,531 | 1,650,394,802 (1,124,727,973) | 180,247,729 (149,241,012) | 0 (0) | 0 (0) | 0 (556,673,546) |
| | | | 車両購入費 | 0 | 0 (0) | 0 (0) | 0 (0) | 0 (0) | 0 (0) |
| | | | その他固定資産 購入費 | 0 | 0 (0) | 0 (0) | 0 (0) | 0 (0) | 0 (0) |
| | | 建設工事費 | | 461,587,424 | 457,498,724 (457,498,724) | 4,088,700 (4,088,700) | 0 (0) | 0 (0) | 0 (0) |
| | | | 職員手当 | 0 | 0 (0) | 0 (0) | 0 (0) | 0 (0) | 0 (0) |
| | | | 共済費 | 0 | 0 (0) | 0 (0) | 0 (0) | 0 (0) | 0 (0) |
| | | | 旅費 | 0 | 0 (0) | 0 (0) | 0 (0) | 0 (0) | 0 (0) |
| | | | 需用費 | 0 | 0 (0) | 0 (0) | 0 (0) | 0 (0) | 0 (0) |
| | | | 役務費 | 0 | 0 (0) | 0 (0) | 0 (0) | 0 (0) | 0 (0) |
| | | | 工事請負費 | 100,479,500 | 96,390,800 (96,390,800) | 4,088,700 (4,088,700) | 0 (0) | 0 (0) | 0 (0) |
| | | | 委託料 | 361,107,924 | 361,107,924 (361,107,924) | 0 (0) | 0 (0) | 0 (0) | 0 (0) |
| | | | 使用料及び賃借料 | 0 | 0 (0) | 0 (0) | 0 (0) | 0 (0) | 0 (0) |
| | | | 備品購入費 | 0 | 0 (0) | 0 (0) | 0 (0) | 0 (0) | 0 (0) |
| | | | 負担金、補助及び 交付金 | 0 | 0 (0) | 0 (0) | 0 (0) | 0 (0) | 0 (0) |
| | | | 補償、補填及び 賠償金 | 0 | 0 (0) | 0 (0) | 0 (0) | 0 (0) | 0 (0) |
| | 企業債償還金 | | | 2,070,133,764 | 1,936,981,167 (1,919,424,351) | 133,152,597 (131,494,336) | 0 (0) | 0 (19,215,077) | 0 (0) |
| | 他会計からの 長期借入金償還金 | | | 0 | 0 (0) | 0 (0) | 0 (0) | 0 (0) | 0 (0) |
| | 投資 | | | 0 | 0 (0) | 0 (0) | 0 (0) | 0 (0) | 0 (0) |
| | 繰延勘定 | | | 0 | 0 (0) | 0 (0) | 0 (0) | 0 (0) | 0 (0) |
| 当 年 度 資 本 的 収 支 差 引 | | | | -1,446,245,075 | -1,358,751,347 (-1,385,700,353) | -87,493,728 (-88,521,099) | 0 (0) | 0 (-17,350,077) | 0 (45,326,454) |

注: () 内は、県立病院課分を病院へ配分する以前の額(上段が配分後の合計額)

5 令和6年度 損益計算書

| | | | | | | | 数値は税抜き (単位:円) | | |
|------------|-------|----------|----------|----------------|------------------------------------|----------------------------------|---------------|------------------|--------------------|
| 款 | 項 | 目 | 節 | 金 額 | 広 島 | 安 芸 津 | 県 立 病 院 課 | | |
| | | | | | | | 瀬 戸 田 | 神 石 三 和 | 県立病院課 |
| 病院事業 収益 | | | | 28,095,630,373 | 26,152,050,108 (26,055,408,765) | 1,943,580,265 (1,937,844,556) | 0 (0) | 0 (1,253,000) | 0 (101,124,052) |
| | 医業収益 | | | 25,739,757,419 | 24,217,212,593 (24,212,223,039) | 1,522,544,826 (1,522,250,515) | 0 (0) | 0 (0) | 0 (5,283,865) |
| | | 入院収益 | | 17,727,803,650 | 16,720,892,618 (16,720,892,618) | 1,006,911,032 (1,006,911,032) | 0 (0) | 0 (0) | 0 (0) |
| | | 外来収益 | | 7,219,723,054 | 6,836,568,415 (6,836,568,415) | 383,154,639 (383,154,639) | 0 (0) | 0 (0) | 0 (0) |
| | | その他医業収益 | | 792,230,715 | 659,751,560 (654,762,006) | 132,479,155 (132,184,844) | 0 (0) | 0 (0) | 0 (5,283,865) |
| | | | 室料差額収益 | 204,749,504 | 191,773,106 (191,773,106) | 12,976,398 (12,976,398) | 0 (0) | 0 (0) | 0 (0) |
| | | | 公衆衛生活動収益 | 13,096,786 | 2,679,717 (2,679,717) | 10,417,069 (10,417,069) | 0 (0) | 0 (0) | 0 (0) |
| | | | 医療相談収益 | 65,166,592 | 34,457,982 (34,457,982) | 30,708,610 (30,708,610) | 0 (0) | 0 (0) | 0 (0) |
| | | | 受託検査施設利用 | 0 | 0 (0) | 0 (0) | 0 (0) | 0 (0) | 0 (0) |
| | | | その他医業雑収益 | 509,217,833 | 430,840,755 (425,851,201) | 78,377,078 (78,082,767) | 0 (0) | 0 (0) | 0 (5,283,865) |
| | 医業外収益 | | | 2,354,208,742 | 1,933,187,515 (1,841,535,726) | 421,021,227 (415,579,829) | 0 (0) | 0 (1,253,000) | 0 (95,840,187) |
| | | 受取利息配当金 | | 709,621 | 665,304 (691) | 44,317 (5) | 0 (0) | 0 (0) | 0 (708,925) |
| | | | 預金利息 | 704,511 | 665,304 (691) | 39,207 (5) | 0 (0) | 0 (0) | 0 (703,815) |
| | | | 貸付金利息 | 5,110 | 0 (0) | 5,110 (0) | 0 (0) | 0 (0) | 0 (5,110) |
| | | | 有価証券利息 | 0 | 0 (0) | 0 (0) | 0 (0) | 0 (0) | 0 (0) |
| | | | その他受取利息 | 0 | 0 (0) | 0 (0) | 0 (0) | 0 (0) | 0 (0) |
| | | 他会計補助金 | | 1,023,217,959 | 936,889,171 (927,933,430) | 86,328,788 (85,800,600) | 0 (0) | 0 (0) | 0 (9,483,929) |
| | | | 一般会計補助金 | 1,023,217,959 | 936,889,171 (927,933,430) | 86,328,788 (85,800,600) | 0 (0) | 0 (0) | 0 (9,483,929) |
| | | 補助金 | | 51,096,500 | 49,910,500 (49,910,500) | 1,186,000 (1,186,000) | 0 (0) | 0 (0) | 0 (0) |
| | | | 国庫補助金 | 51,096,500 | 49,910,500 (49,910,500) | 1,186,000 (1,186,000) | 0 (0) | 0 (0) | 0 (0) |
| | | 負担金交付金 | | 616,991,599 | 381,571,389 (300,206,000) | 235,420,210 (230,590,599) | 0 (0) | 0 (1,253,000) | 0 (84,942,000) |
| | | | 負担金 | 616,991,599 | 381,571,389 (300,206,000) | 235,420,210 (230,590,599) | 0 (0) | 0 (1,253,000) | 0 (84,942,000) |
| | | 長期前受金戻入 | | 544,146,063 | 454,731,003 (454,712,544) | 89,415,060 (89,413,971) | 0 (0) | 0 (0) | 0 (19,548) |
| | | | 長期前受金戻入 | 544,146,063 | 454,731,003 (454,712,544) | 89,415,060 (89,413,971) | 0 (0) | 0 (0) | 0 (19,548) |
| | | 患者外給食収益 | | 0 | 0 (0) | 0 (0) | 0 (0) | 0 (0) | 0 (0) |
| | | | 患者外給食収益 | 0 | 0 (0) | 0 (0) | 0 (0) | 0 (0) | 0 (0) |
| | | その他医業外収益 | | 118,047,000 | 109,420,148 (108,772,561) | 8,626,852 (8,588,654) | 0 (0) | 0 (0) | 0 (685,785) |
| | | | 不用品売却収益 | 633,812 | 633,812 (633,812) | 0 (0) | 0 (0) | 0 (0) | 0 (0) |
| | | | その他 | | 108,786,336 (108,138,749) | 8,626,852 (8,588,654) | 0 (0) | 0 (0) | 0 (685,785) |
| | | | 医業外雑収益 | 117,413,188 | | | | | |
| | 特別利益 | | | 1,664,212 | 1,650,000 (1,650,000) | 14,212 (14,212) | 0 (0) | 0 (0) | 0 (0) |
| | | 固定資産売却益 | | 0 | 0 (0) | 0 (0) | 0 (0) | 0 (0) | 0 (0) |
| | | | 土地売却益 | 0 | 0 (0) | 0 (0) | 0 (0) | 0 (0) | 0 (0) |
| | | | その他 | | 0 (0) | 0 (0) | 0 (0) | 0 (0) | 0 (0) |
| | | | 固定資産売却益 | 0 | | | | | |
| | | 過年度損益修正益 | | 14,212 | 0 (0) | 14,212 (14,212) | 0 (0) | 0 (0) | 0 (0) |
| | | その他特別利益 | | 1,650,000 | 1,650,000 (1,650,000) | 0 (0) | 0 (0) | 0 (0) | 0 (0) |

| | | | | | | | 数値は税抜き（単位：円） | | |
|------------|------|---------|----------|----------------|------------------|-----------------|--------------|-----------|-----------------|
| 款 | 項 | 目 | 節 | 金 額 | 広 島 | 安 芸 津 | 県 立 病 院 課 | | |
| | | | | | | | 瀬 戸 田 | 神 石 三 和 | 県立病院課 |
| 病院事業 費用 | 医業費用 | 給与費 | | 27,220,168,967 | 2,311,512,352 | | 0 | 0 | 0 |
| | | | | 29,531,681,319 | (24,574,166,574) | (2,124,961,250) | (0) | (329,489) | (2,832,224,006) |
| | | | | 25,829,938,128 | 2,219,217,964 | | 0 | 0 | 0 |
| | | | | 28,049,156,092 | (24,446,962,017) | (2,116,638,131) | (0) | (0) | (1,485,555,944) |
| | | | | 13,566,759,656 | 1,272,468,066 | | 0 | 0 | 0 |
| | | | | 14,839,227,722 | (12,276,180,363) | (1,174,147,073) | (0) | (0) | (1,388,900,286) |
| | | | 医師給 | 1,152,669,251 | 65,225,814 | | 0 | 0 | 0 |
| | | | | 1,217,895,065 | (1,152,669,251) | (65,225,814) | (0) | (0) | (0) |
| | | | 看護師給 | 2,820,928,085 | 295,407,052 | | 0 | 0 | 0 |
| | | | | 3,116,335,137 | (2,820,928,085) | (295,407,052) | (0) | (0) | (0) |
| | | | 医療技術員給 | 731,546,812 | 82,367,220 | | 0 | 0 | 0 |
| | | | | 813,914,032 | (731,546,812) | (82,367,220) | (0) | (0) | (0) |
| | | | 事務員給 | 279,756,756 | 50,480,880 | | 0 | 0 | 0 |
| | | | | 330,237,636 | (229,402,552) | (47,510,712) | (0) | (0) | (53,324,372) |
| | | | 医師手当 | 2,022,128,754 | 101,062,104 | | 0 | 0 | 0 |
| | | | | 2,123,190,858 | (2,022,128,759) | (101,062,104) | (0) | (0) | (-5) |
| | | | 看護師手当 | 1,883,492,497 | 204,502,962 | | 0 | 0 | 0 |
| | | | | 2,087,995,459 | (1,883,492,502) | (204,502,962) | (0) | (0) | (-5) |
| | | | 医療技術員手当 | 462,425,209 | 59,612,148 | | 0 | 0 | 0 |
| | | | | 522,037,357 | (462,449,237) | (59,613,565) | (0) | (0) | (-25,445) |
| | | | 事務員手当 | 359,622,671 | 46,329,883 | | 0 | 0 | 0 |
| | | | | 405,952,554 | (325,776,506) | (44,333,450) | (0) | (0) | (35,842,598) |
| | | | 児童手当 | 83,229,339 | 10,115,661 | | 0 | 0 | 0 |
| | | | | 93,345,000 | (82,540,000) | (10,075,000) | (0) | (0) | (730,000) |
| | | | 賃金 | 0 | 0 | | 0 | 0 | 0 |
| | | | | 0 | (0) | (0) | (0) | (0) | (0) |
| | | | 報酬 | 762,518,607 | 82,771,380 | | 0 | 0 | 0 |
| | | | | 845,289,987 | (762,275,450) | (82,757,037) | (0) | (0) | (257,500) |
| | | | 法定福利費 | 1,830,160,639 | 182,895,939 | | 0 | 0 | 0 |
| | | | | 2,013,056,578 | (1,802,971,209) | (181,292,157) | (0) | (0) | (28,793,212) |
| | | | 退職給付費 | 618,837,016 | 36,502,406 | | 0 | 0 | 0 |
| | | | | 655,339,422 | (0) | (0) | (0) | (0) | (655,339,422) |
| | | | 賞与引当金繰入額 | 559,444,020 | 55,194,617 | | 0 | 0 | 0 |
| | | | | 614,638,637 | (0) | (0) | (0) | (0) | (614,638,637) |
| | 材料費 | | | 7,500,938,182 | 256,513,760 | | 0 | 0 | 0 |
| | | | | 7,757,451,942 | (7,500,938,182) | (256,513,760) | (0) | (0) | (0) |
| | | 薬品費 | | 4,526,277,911 | 118,555,335 | | 0 | 0 | 0 |
| | | | | 4,644,833,246 | (4,526,277,911) | (118,555,335) | (0) | (0) | (0) |
| | | 診療材料費 | | 2,946,514,173 | 136,557,533 | | 0 | 0 | 0 |
| | | | | 3,083,071,706 | (2,946,514,173) | (136,557,533) | (0) | (0) | (0) |
| | | 給食材料費 | | 4,673,886 | 314,264 | | 0 | 0 | 0 |
| | | | | 4,988,150 | (4,673,886) | (314,264) | (0) | (0) | (0) |
| | | 医療消耗備品費 | | 23,472,212 | 1,086,628 | | 0 | 0 | 0 |
| | | | | 24,558,840 | (23,472,212) | (1,086,628) | (0) | (0) | (0) |

| | | | | | | | 数値は税抜き (単位:円) | | |
|---|---|-------|-------------|---------------|-----------------|---------------|---------------|---------|--------------|
| 款 | 項 | 目 | 節 | 金 額 | 広 島 | 安 芸 津 | 県 立 病 院 課 | | |
| | | | | | | | 瀬 戸 田 | 神 石 三 和 | 県立病院課 |
| | | 経費 | | | 3,448,248,643 | 519,164,921 | 0 | 0 | 0 |
| | | | | 3,967,413,564 | (3,356,000,999) | (514,914,880) | (0) | (0) | (96,497,685) |
| | | | 厚生福利費 | 0 | 0 | 0 | 0 | 0 | 0 |
| | | | | | (0) | (0) | (0) | (0) | (0) |
| | | | 報償費 | 190,635,203 | 101,217,698 | 89,417,505 | 0 | 0 | 0 |
| | | | | | (100,136,045) | (89,353,703) | (0) | (0) | (1,145,455) |
| | | | 旅費交通費 | 32,438,955 | 24,156,720 | 8,282,235 | 0 | 0 | 0 |
| | | | | | (23,681,531) | (8,254,206) | (0) | (0) | (503,218) |
| | | | 職員被服費 | 15,191,948 | 14,125,480 | 1,066,468 | 0 | 0 | 0 |
| | | | | | (14,125,480) | (1,066,468) | (0) | (0) | (0) |
| | | | 消耗品費 | 42,099,755 | 40,181,494 | 1,918,261 | 0 | 0 | 0 |
| | | | | | (39,641,663) | (1,886,419) | (0) | (0) | (571,673) |
| | | | 消耗備品費 | 6,663,067 | 5,106,577 | 1,556,490 | 0 | 0 | 0 |
| | | | | | (4,869,369) | (1,542,498) | (0) | (0) | (251,200) |
| | | | 光熱水費 | 545,755,100 | 494,222,587 | 51,532,513 | 0 | 0 | 0 |
| | | | | | (494,222,587) | (51,532,513) | (0) | (0) | (0) |
| | | | 燃料費 | 21,458,972 | 343,620 | 21,115,352 | 0 | 0 | 0 |
| | | | | | (343,620) | (21,115,352) | (0) | (0) | (0) |
| | | | 食糧費 | 116,684 | 98,210 | 18,474 | 0 | 0 | 0 |
| | | | | | (98,210) | (18,474) | (0) | (0) | (0) |
| | | | 印刷製本費 | 3,637,436 | 3,613,969 | 23,467 | 0 | 0 | 0 |
| | | | | | (3,597,572) | (22,500) | (0) | (0) | (17,364) |
| | | | 修繕費 | 277,719,815 | 264,990,708 | 12,729,107 | 0 | 0 | 0 |
| | | | | | (264,990,708) | (12,729,107) | (0) | (0) | (0) |
| | | | 保険料 | 23,936,118 | 22,216,873 | 1,719,245 | 0 | 0 | 0 |
| | | | | | (21,559,506) | (1,680,470) | (0) | (0) | (696,142) |
| | | | 賃借料 | 243,488,168 | 223,443,080 | 20,045,088 | 0 | 0 | 0 |
| | | | | | (221,130,748) | (19,908,694) | (0) | (0) | (2,448,726) |
| | | | 通信運搬費 | 41,465,483 | 37,739,260 | 3,726,223 | 0 | 0 | 0 |
| | | | | | (37,272,630) | (3,698,699) | (0) | (0) | (494,154) |
| | | | 委託料 | 2,511,444,571 | 2,205,226,797 | 306,217,774 | 0 | 0 | 0 |
| | | | | | (2,122,354,665) | (301,329,521) | (0) | (0) | (87,760,385) |
| | | | 諸会費 | 2,774,920 | 2,323,107 | 451,813 | 0 | 0 | 0 |
| | | | | | (2,087,400) | (437,910) | (0) | (0) | (249,610) |
| | | | 交際費 | 60,000 | 58,329 | 1,671 | 0 | 0 | 0 |
| | | | | | (30,000) | (0) | (0) | (0) | (30,000) |
| | | | 貸倒引当金繰入額 | 1,649,530 | 2,682,530 | -1,033,000 | 0 | 0 | 0 |
| | | | | | (0) | (0) | (0) | (0) | (1,649,530) |
| | | | 雑費 | 6,877,839 | 6,501,604 | 376,235 | 0 | 0 | 0 |
| | | | | | (5,859,265) | (338,346) | (0) | (0) | (680,228) |
| | | 減価償却費 | | | 1,168,465,479 | 161,254,122 | 0 | 0 | 0 |
| | | | | 1,329,719,601 | (1,168,442,070) | (161,252,741) | (0) | (0) | (24,790) |
| | | | 建物減価償却費 | 597,051,448 | 537,394,141 | 59,657,307 | 0 | 0 | 0 |
| | | | | | (537,394,141) | (59,657,307) | (0) | (0) | (0) |
| | | | 構築物減価償却費 | 3,328,868 | 3,164,064 | 164,804 | 0 | 0 | 0 |
| | | | | | (3,164,064) | (164,804) | (0) | (0) | (0) |
| | | | 器械備品減価償却費 | 727,657,589 | 626,615,274 | 101,042,315 | 0 | 0 | 0 |
| | | | | | (626,591,865) | (101,040,934) | (0) | (0) | (24,790) |
| | | 資産減耗費 | 車両減価償却費 | 389,696 | 0 | 389,696 | 0 | 0 | 0 |
| | | | | | (0) | (389,696) | (0) | (0) | (0) |
| | | | 無形固定資産減価償却費 | 1,292,000 | 1,292,000 | 0 | 0 | 0 | 0 |
| | | | | | (1,292,000) | (0) | (0) | (0) | (0) |
| | | 研究研修費 | | 44,515,847 | 39,832,358 | 4,683,489 | 0 | 0 | 0 |
| | | | | | (39,832,358) | (4,683,489) | (0) | (0) | (0) |
| | | | たな卸資産減耗費 | 15,026,503 | 14,289,960 | 736,543 | 0 | 0 | 0 |
| | | | | | (14,289,960) | (736,543) | (0) | (0) | (0) |
| | | | 固定資産除却費 | 29,489,344 | 25,542,398 | 3,946,946 | 0 | 0 | 0 |
| | | | | | (25,542,398) | (3,946,946) | (0) | (0) | (0) |
| | | | | 110,827,416 | 105,693,810 | 5,133,606 | 0 | 0 | 0 |
| | | | | | (105,568,045) | (5,126,188) | (0) | (0) | (133,183) |
| | | | 研究材料費 | 934,200 | 923,200 | 11,000 | 0 | 0 | 0 |
| | | | | | (923,200) | (11,000) | (0) | (0) | (0) |
| | | | 謝金 | 3,246,306 | 3,246,306 | 0 | 0 | 0 | 0 |
| | | | | | (0) | (0) | (0) | (0) | (0) |
| | | | 図書費 | 26,851,214 | 24,766,232 | 2,084,982 | 0 | 0 | 0 |
| | | | | | (24,766,232) | (2,084,982) | (0) | (0) | (0) |
| | | | 旅費 | 31,927,357 | 30,566,577 | 1,360,780 | 0 | 0 | 0 |
| | | | | | (30,492,706) | (1,356,423) | (0) | (0) | (78,228) |
| | | | 研究雑費 | 47,868,339 | 46,191,495 | 1,676,844 | 0 | 0 | 0 |
| | | | | | (46,139,601) | (1,673,783) | (0) | (0) | (54,955) |

| | | | | | | | 数値は税抜き（単位：円） | | | | |
|----------------|-------|-------------------|---------------|----------------|-----------------------------------|--------------------------------|--------------------------|--------------------------|-----------------------|----------|----------------|
| 款 | 項 | 目 | 節 | 金 額 | 広 島 | 安 芸 津 | 県 立 病 院 課 | | | | |
| | | | | | | | 瀬 戸 田 | 神 石 三 和 | 県立病院課 | | |
| | 医業外費用 | | | 1,470,457,856 | 1,381,494,092 (118,986,993) | 88,963,764 (5,023,119) | 0 (0) | 0 (329,489) | 0 (1,346,118,255) | | |
| | | 支払利息及び 企業債取扱諸費 | | 80,693,929 | 79,479,100 (78,435,097) | 1,214,829 (1,153,248) | 0 (0) | 0 (329,489) | 0 (776,095) | | |
| | | | 企業債利息 | 79,917,834 | 78,746,233 (78,435,097) | 1,171,601 (1,153,248) | 0 (0) | 0 (329,489) | 0 (0) | | |
| | | | 長期借入金利息 | 0 | 0 (0) | 0 (0) | 0 (0) | 0 (0) | 0 (0) | | |
| | | | 一時借入金利息 | 776,095 | 732,867 (0) | 43,228 (0) | 0 (0) | 0 (0) | 0 (776,095) | | |
| | | 長期前払 消費税償却 | | 88,947,917 | 80,155,165 (0) | 8,792,752 (0) | 0 (0) | 0 (0) | 0 (88,947,917) | | |
| | | | 長期前払 消費税償却 | 88,947,917 | 80,155,165 (0) | 8,792,752 (0) | 0 (0) | 0 (0) | 0 (88,947,917) | | |
| | | 負担金 | | 144,795,417 | 135,334,734 (40,551,896) | 9,460,683 (3,869,871) | 0 (0) | 0 (0) | 0 (100,373,650) | | |
| | | | 負担金 | 144,795,417 | 135,334,734 (40,551,896) | 9,460,683 (3,869,871) | 0 (0) | 0 (0) | 0 (100,373,650) | | |
| | | 雑損失 | | 1,156,020,593 | 1,086,525,093 (0) | 69,495,500 (0) | 0 (0) | 0 (0) | 0 (1,156,020,593) | | |
| | | | 控除対象外消費税 | 1,155,997,400 | 1,086,503,192 (0) | 69,494,208 (0) | 0 (0) | 0 (0) | 0 (1,155,997,400) | | |
| | | | その他雑損失 | 23,193 | 21,901 (0) | 1,292 (0) | 0 (0) | 0 (0) | 0 (23,193) | | |
| | | | 特別損失 | | | 12,067,371 | 8,736,747 (8,217,564) | 3,330,624 (3,300,000) | 0 (0) | 0 (0) | 0 (549,807) |
| | | | | 固定資産売却損 | | 0 | 0 (0) | 0 (0) | 0 (0) | 0 (0) | 0 (0) |
| その他 固定資産売却損 | 0 | | | | 0 (0) | 0 (0) | 0 (0) | 0 (0) | 0 (0) | | |
| 災害による損失 | | | | 0 (0) | 0 (0) | 0 (0) | 0 (0) | 0 (0) | 0 (0) | | |
| 過年度損益修正損 | | | | 0 | 0 (0) | 0 (0) | 0 (0) | 0 (0) | 0 (0) | | |
| その他特別損失 | | | | 12,067,371 | 8,736,747 (8,217,564) | 3,330,624 (3,300,000) | 0 (0) | 0 (0) | 0 (549,807) | | |
| 当年度純損益 | | | | -1,436,050,946 | -1,068,118,859 (1,481,242,191) | -367,932,087 (-187,116,694) | 0 (0) | 0 (923,511) | 0 (-2,731,099,954) | | |

注：（ ）内は、県立病院課分を病院へ配分する以前の額（上段が配分後の合計額）

6 令和6年度 キャッシュ・フロー計算書

（単位：円）

| | |
|------------------|---------------|
| 業務活動によるキャッシュ・フロー | -378,271,746 |
| 投資活動によるキャッシュ・フロー | 1,802,586 |
| 財務活動によるキャッシュ・フロー | 141,231,236 |
| 資金増加額（又は減少額） | -235,237,924 |
| 資金期首残額 | 1,298,699,541 |
| 資金期末残額 | 1,063,461,617 |

7 令和6年度 貸借対照表(令和7年3月31日現在・税抜き)

(単位:円)

| 科 目 | 総 合 の 部 | | | 各 病 院 の 部 | | | | |
|-----------------|-----------------|---------------|----------------|--------------------------------------|------------------------------------|-------|---------|-----------------|
| | | | | 広 島 | 安 芸 津 | 瀬 戸 田 | 神 石 三 和 | 県 立 病 院 課 |
| 資 産 | | | | | | | | |
| 1 固定資産 | | | | | | | | |
| (1) 有形固定資産 | | | | | | | | |
| ア 土地 | | 1,981,676,353 | | 1,712,123,753 (1,712,123,753) | 269,552,600 (268,845,600) | (0) | (0) | (707,000) |
| イ 建物 | 38,477,267,173 | | | 34,880,817,166 (34,880,817,166) | 3,596,450,007 (3,596,450,007) | (0) | (0) | (0) |
| 建物減価 償却累計額 | -29,045,872,717 | 9,431,394,456 | | -26,145,805,545 (-26,145,805,545) | -2,900,067,172 (-2,900,067,172) | (0) | (0) | (0) |
| ウ 構築物 | 564,671,223 | | | 472,422,834 (472,422,834) | 92,248,389 (92,248,389) | (0) | (0) | (0) |
| 構築物減価 償却累計額 | -513,166,808 | 51,504,415 | | -427,921,586 (-427,921,586) | -85,245,222 (-85,245,222) | (0) | (0) | (0) |
| エ 器械備品 | 13,693,664,578 | | | 12,457,521,097 (12,035,124,933) | 1,236,143,481 (1,196,247,685) | (0) | (0) | (462,291,960) |
| 器械備品減価 償却累計額 | -9,443,322,148 | 4,250,342,430 | | -8,721,604,864 (-8,706,631,153) | -721,717,284 (-720,303,000) | (0) | (0) | (-16,387,995) |
| オ 車両 | 17,612,848 | | | 15,720,366 (15,720,366) | 1,892,482 (1,892,482) | (0) | (0) | (0) |
| 車両減価償却 累計額 | -15,675,265 | 1,937,583 | | -14,934,345 (-14,934,345) | -740,920 (-740,920) | (0) | (0) | (0) |
| カ 建設仮勘定 | | 103,654,399 | | 100,245,559 (3,390,000) | 3,408,840 (0) | (0) | (0) | (100,264,399) |
| 有形固定資産合計 | | | 15,820,509,636 | 14,328,584,435 (13,824,306,423) | 1,491,925,201 (1,449,327,849) | (0) | (0) | (546,875,364) |
| (2) 無形固定資産 | | | | | | | | |
| ア 電話加入権 | | 3,318,500 | | 1,988,751 (1,978,700) | 1,329,749 (1,328,800) | (0) | (0) | (11,000) |
| イ その他無形固定資産 | | 2,857,600 | | 2,857,600 (2,857,600) | 0 (0) | (0) | (0) | (0) |
| 無形固定資産合計 | | | 6,176,100 | 4,846,351 (4,836,300) | 1,329,749 (1,328,800) | (0) | (0) | (11,000) |
| (3) 投資その他の資産 | | | | | | | | |
| ア 長期前払消費税 | 628,975,661 | | | 566,014,418 (0) | 62,961,243 (0) | (0) | (0) | (628,975,661) |
| 投資その他の資産合計 | | 628,975,661 | | 566,014,418 (0) | 62,961,243 (0) | (0) | (0) | (628,975,661) |
| 投資合計 | | | 628,975,661 | 566,014,418 (0) | 62,961,243 (0) | (0) | (0) | (628,975,661) |
| 固定資産合計 | | | 16,455,661,397 | 14,899,445,204 (13,829,142,723) | 1,556,216,193 (1,450,656,649) | (0) | (0) | (1,175,862,025) |

(単位:円)

| 科 目 | 総 合 の 部 | | | 各 病 院 の 部 | | | | |
|-------------|---------------|---------------|----------------|------------------------------------|----------------------------------|-----------|---------|-----------------|
| | | | | 広 島 | 安 芸 津 | 県 立 病 院 課 | | |
| | | | | | | 瀬 戸 田 | 神 石 三 和 | 県 立 病 院 課 |
| 2 流動資産 | | | | | | | | |
| (1) 現金預金 | | | | | | | | |
| ア 現金 | 9,236,702 | | | 7,972,382 (7,972,382) | 1,264,320 (1,263,320) | (0) | (0) | (1,000) |
| イ 預金 | | | | | | | | |
| 別段預金 | 1,054,224,915 | | | 995,504,587 (0) | 58,720,328 (0) | (0) | (0) | (1,054,224,915) |
| 定期預金 | 0 | | | 0 (0) | 0 (0) | (0) | (0) | (0) |
| 預金合計 | 1,054,224,915 | | | 995,504,587 (0) | 58,720,328 (0) | (0) | (0) | (1,054,224,915) |
| 現金預金合計 | | 1,063,461,617 | | 1,003,476,969 (7,972,382) | 59,984,648 (1,263,320) | (0) | (0) | (1,054,225,915) |
| (2) 未収金 | | | | | | | | |
| ア 医業未収金 | 4,488,711,837 | | | 4,257,126,420 (4,256,791,686) | 231,585,417 (231,522,731) | (0) | (0) | (397,420) |
| イ 医業外未収金 | 43,118,090 | | | 40,645,484 (12,632,627) | 2,472,606 (802,807) | (0) | (0) | (29,682,656) |
| ウ その他未収金 | 3,345,795 | | | 3,340,996 (1,605,665) | 4,799 (3,600) | (0) | (0) | (1,736,530) |
| 未収金合計 | | 4,535,175,722 | | 4,301,112,900 (4,271,029,978) | 234,062,822 (232,329,138) | (0) | (0) | (31,816,606) |
| 貸倒引当金合計 | | -28,057,000 | | -27,514,000 (0) | -543,000 (0) | (0) | (0) | -(28,057,000) |
| (3) 貯蔵品 | | | | | | | | |
| ア 薬品 | 336,751,423 | | | 324,168,463 (324,168,463) | 12,582,960 (12,582,960) | (0) | (0) | (0) |
| イ 診療材料 | 58,954,808 | | | 41,462,214 (41,462,214) | 17,492,594 (17,492,594) | (0) | (0) | (0) |
| ウ 消耗品 | 3,247,118 | | | 1,604,977 (1,604,977) | 1,642,141 (1,642,141) | (0) | (0) | (0) |
| エ 燃料 | 1,776,865 | | | 1,079,058 (1,079,058) | 697,807 (697,807) | (0) | (0) | (0) |
| オ その他貯蔵品 | 106,893 | | | 62,553 (54,198) | 44,340 (43,847) | (0) | (0) | (8,848) |
| 貯蔵品合計 | | 400,837,107 | | 368,377,265 (368,368,910) | 32,459,842 (32,459,349) | (0) | (0) | (8,848) |
| (4) 前払費用 | | | | | | | | |
| ア 前払保険料 | 10,000 | | | 10,000 (10,000) | 0 (0) | (0) | (0) | (0) |
| イ 前払賃借料 | 0 | | | 0 (0) | 0 (0) | (0) | (0) | (0) |
| ウ その他前払費用 | 1,131,140 | | | 0 (0) | 1,131,140 (1,131,140) | (0) | (0) | (0) |
| 前払費用合計 | | 1,141,140 | | 10,000 (10,000) | 1,131,140 (1,131,140) | (0) | (0) | (0) |
| (5) 前払金 | | | | | | | | |
| ア その他前払金 | 20,318,286 | | | 18,184,123 (18,184,123) | 2,134,163 (0) | (0) | (0) | (2,134,163) |
| 前払金合計 | | 20,318,286 | | 18,184,123 (18,184,123) | 2,134,163 (0) | (0) | (0) | (2,134,163) |
| (6) その他流動資産 | | | | | | | | |
| ア 保管有価証券 | 75,000,000 | | | 68,527,500 (0) | 6,472,500 (0) | (0) | (0) | (75,000,000) |
| イ その他雑流動資産 | 0 | | | 0 (0) | 0 (0) | (0) | (0) | (0) |
| その他流動資産合計 | | 75,000,000 | | 68,527,500 (0) | 6,472,500 (0) | (0) | (0) | (75,000,000) |
| 流動資産合計 | | | 6,067,876,872 | 5,732,174,757 (4,665,565,393) | 335,702,115 (267,182,947) | (0) | (0) | (1,135,128,532) |
| 資 産 合 計 | | | 22,523,538,269 | 20,631,619,961 (18,494,708,116) | 1,891,918,308 (1,717,839,596) | (0) | (0) | (2,310,990,557) |

(単位:円)

| 科 目 | 総 合 の 部 | | | 各 病 院 の 部 | | | | |
|-----------------------------|---------------|----------------|----------------|------------------------------------|----------------------------------|-----------|---------|------------------|
| | | | | 広 島 | 安 芸 津 | 県 立 病 院 課 | | |
| | | | | | | 瀬 戸 田 | 神 石 三 和 | 県 立 病 院 課 |
| 負 債 | | | | | | | | |
| 3 固定負債 | | | | | | | | |
| (1) 企業債 | | | | | | | | |
| ア 建設改良費等の財源に 充てるための企業債 | 5,737,333,284 | | | 5,258,926,306 (4,690,457,706) | 478,406,978 (444,875,578) | (0) | (0) | (602,000,000) |
| 企業債合計 | | 5,737,333,284 | | 5,258,926,306 (4,690,457,706) | 478,406,978 (444,875,578) | (0) | (0) | (602,000,000) |
| (2) 他会計借入金 | | | | | | | | |
| ア 建設改良費等の財源に 充てるための長期借入金 | 0 | | | 0 (0) | 0 (0) | (0) | (0) | (0) |
| 他会計借入金合計 | | 0 | | 0 (0) | 0 (0) | (0) | (0) | (0) |
| (3) 引当金 | | | | | | | | |
| ア 退職給与引当金 | 6,046,852,604 | | | 5,633,914,943 (0) | 412,937,661 (0) | (0) | (0) | (6,046,852,604) |
| イ 修繕引当金 | 218,003,530 | | | 210,063,891 (0) | 7,939,639 (0) | (0) | (0) | (218,003,530) |
| 引当金合計 | | 6,264,856,134 | | 5,843,978,834 (0) | 420,877,300 (0) | (0) | (0) | (6,264,856,134) |
| 固定負債合計 | | | 12,002,189,418 | 11,102,905,140 (4,690,457,706) | 899,284,278 (444,875,578) | (0) | (0) | (6,866,856,134) |
| 4 流動負債 | | | | | | | | |
| (1) 一時借入金 | 0 | | | 0 (0) | 0 (0) | (0) | (0) | (0) |
| 一時借入金合計 | | 0 | | 0 (0) | 0 (0) | (0) | (0) | (0) |
| (2) 企業債 | | | | | | | | |
| ア 建設改良費等の財源に 充てるための企業債 | 1,752,113,701 | | | 1,612,897,220 (1,612,897,220) | 139,216,481 (139,216,481) | (0) | (0) | (0) |
| 企業債合計 | | 1,752,113,701 | | 1,612,897,220 (1,612,897,220) | 139,216,481 (139,216,481) | (0) | (0) | (0) |
| (3) 他会計借入金 | | | | | | | | |
| ア 建設改良費等の財源に 充てるための長期借入金 | 0 | | | 0 (0) | 0 (0) | (0) | (0) | (0) |
| 他会計借入金合計 | | 0 | | 0 (0) | 0 (0) | (0) | (0) | (0) |
| (4) 未払金 | | | | | | | | |
| ア 医業未払金 | 2,341,362,567 | | | 2,210,455,710 (1,976,350,650) | 130,906,857 (114,332,388) | (0) | (0) | (250,679,529) |
| イ 医業外未払金 | | | | | | | | |
| 未払消費税及び 地方消費税 | 7,694,700 | | | 6,978,049 (0) | 716,651 (0) | (0) | (0) | (7,694,700) |
| その他医業外未払金 | 135,361,732 | | | 126,843,012 (0) | 8,518,720 (0) | (0) | (0) | (135,361,732) |
| 医業外未払金合計 | 143,056,432 | | | 133,821,061 (0) | 9,235,371 (0) | (0) | (0) | (143,056,432) |
| ウ その他未払金 | 2,663,191,228 | | | 2,412,890,013 (877,275,343) | 250,301,215 (103,525,312) | (0) | (0) | (1,682,390,573) |
| 未払金合計 | | 5,147,610,227 | | 4,757,166,784 (2,853,625,993) | 390,443,443 (217,857,700) | (0) | (0) | (2,076,126,534) |
| (5) 前受金 | | | | | | | | |
| ア 医業外前受金 | 0 | | | 0 (0) | 0 (0) | (0) | (0) | (0) |
| イ その他前受金 | 0 | | | 0 (0) | 0 (0) | (0) | (0) | (0) |
| 前受金合計 | | 0 | | 0 (0) | 0 (0) | (0) | (0) | (0) |
| (6) 引当金 | | | | | | | | |
| ア 賞与引当金 | 614,638,637 | | | 559,355,579 (0) | 55,283,058 (0) | (0) | (0) | (614,638,637) |
| 引当金合計 | | 614,638,637 | | 559,355,579 (0) | 55,283,058 (0) | (0) | (0) | (614,638,637) |
| (7) その他流動負債 | | | | | | | | |
| ア 預り金 | 19,768,474 | | | 14,690,277 (13,386,996) | 5,078,197 (5,043,913) | (0) | (0) | (1,337,565) |
| イ 医療費預り金 | 63,220 | | | 63,220 (63,220) | 0 (0) | (0) | (0) | (0) |
| ウ 預り有価証券 | 75,000,000 | | | 68,527,500 (0) | 6,472,500 (0) | (0) | (0) | (75,000,000) |
| その他流動負債合計 | | 94,831,694 | | 83,280,997 (13,450,216) | 11,550,697 (5,043,913) | (0) | (0) | (76,337,565) |
| 流動負債合計 | | | 7,609,194,259 | 7,012,700,580 (4,479,973,429) | 596,493,679 (362,118,094) | (0) | (0) | (2,767,102,736) |
| 5 繰延収益 | | | | | | | | |
| (1) 長期前受金 | | 8,940,960,215 | | 7,334,182,032 (7,307,400,222) | 1,606,778,183 (957,149,664) | (0) | (0) | (676,410,329) |
| (2) 長期前受金収益化 累計額 | | -5,781,552,752 | | -4,194,622,248 (-4,191,117,393) | -1,586,930,504 (-498,013,179) | (0) | (0) | -(1,092,422,180) |
| 繰延収益合計 | | | 3,159,407,463 | 3,139,559,784 (3,116,282,829) | 19,847,679 (459,136,485) | (0) | (0) | -(416,011,851) |
| 負 債 合 計 | | | 22,770,791,140 | 21,255,165,504 (12,286,713,964) | 1,515,625,636 (1,266,130,157) | (0) | (0) | (9,217,947,019) |

(単位:円)

| 科 目 | 総 合 の 部 | | | 各 病 院 の 部 | | | | |
|---------------|-----------------|-----------------|-----------------|------------------------------------|-----------------------------------|---------------|-----------------|-------------------|
| | | | | 広 島 | 安 芸 津 | 県 立 病 院 課 | | |
| | | | | | | 瀬 戸 田 | 神 石 三 和 | 県 立 病 院 課 |
| 資 本 | | | | | | | | |
| 6 資本金 | | | | | | | | |
| (1) 資本金 | | | | | | | | |
| ア 固有資本金 | 170,769,582 | | | 145,323,727 (131,341,269) | 25,445,855 (23,910,076) | (10,304,654) | (3,480,558) | (1,733,025) |
| イ 繰入資本金 | 28,471,489,187 | | | 24,940,608,458 (22,239,096,817) | 3,530,880,729 (3,263,710,895) | (887,838,683) | (1,969,392,905) | (111,449,887) |
| ウ 組入資本金 | 389,861,364 | | | 389,839,231 (1,727,393) | 22,133 (0) | (163,652) | (92,811) | (387,877,508) |
| 資本金合計 | | | 29,032,120,133 | 25,475,771,416 (22,372,165,479) | 3,556,348,717 (3,287,620,971) | (898,306,989) | (1,972,966,274) | (501,060,420) |
| 7 剰余金 | | | | | | | | |
| (1) 資本剰余金 | | | | | | | | |
| ア 受贈財産評価額 | 137,711,656 | | | 111,533,876 (111,533,876) | 26,177,780 (26,177,780) | (0) | (0) | (0) |
| イ 寄附金 | 43,861,107 | | | 43,861,107 (43,861,107) | 0 (0) | (0) | (0) | (0) |
| ウ 補助金 | | | | | | | | |
| 他会計補助金 | 18,440,758 | | | 18,294,941 (17,840,097) | 145,817 (102,857) | (0) | (0) | (497,804) |
| 国庫補助金 | 101,227,629 | | | 71,255,766 (71,255,766) | 29,971,863 (29,971,863) | (0) | (0) | (0) |
| 補助金合計 | 119,668,387 | | | 89,550,707 (89,095,863) | 30,117,680 (30,074,720) | (0) | (0) | (497,804) |
| エ その他資本剰余金 | 589,168,299 | | | 574,895,299 (574,895,299) | 14,273,000 (14,273,000) | (0) | (0) | (0) |
| 資本剰余金合計 | | 890,409,449 | | 819,840,989 (819,386,145) | 70,568,460 (70,525,500) | (0) | (0) | (497,804) |
| (2) 利益剰余金 | | | | | | | | |
| ア 当年度未処理欠損金 | | | | | | | | |
| 繰越欠損金年度末残高 | -28,733,731,507 | | | -20,062,718,818 (0) | -8,671,012,689 (0) | (0) | (0) | -(28,733,731,507) |
| 当年度純利益(損失) | -1,436,050,946 | | | 383,368,350 (2,932,729,400) | -1,819,419,296 (-366,293,572) | (0) | (923,511) | -(4,003,410,285) |
| 当年度未処理欠損金合計 | -30,169,782,453 | | | -19,679,350,468 (2,932,729,400) | -10,490,431,985 (-366,293,572) | (0) | (923,511) | -(32,737,141,792) |
| 利益剰余金合計 | | -30,169,782,453 | | -19,679,350,468 (2,932,729,400) | -10,490,431,985 (-366,293,572) | (0) | (923,511) | -(32,737,141,792) |
| 剰余金合計 | | | -29,279,373,004 | -18,859,509,479 (3,752,115,545) | -10,419,863,525 (-295,768,072) | (0) | (923,511) | -(32,736,643,988) |
| 資 本 合 計 | | | -247,252,871 | 6,616,261,937 (26,124,281,024) | -6,863,514,808 (2,991,852,899) | (898,306,989) | (1,973,889,785) | -(32,235,583,568) |
| 負 債 資 本 合 計 | | | 22,523,538,269 | 27,871,427,441 (38,410,994,988) | -5,347,889,172 (4,257,983,056) | (898,306,989) | (1,973,889,785) | -(23,017,636,549) |
| 事 業 所 勘 定 | | | | 12,794,693,129 | -7,201,086,194 | 11,330,664 | 378,646,916 | (5,983,584,515) |
| 本 庁 勘 定 | | | | -5,554,885,649 | -38,721,286 | -11,330,664 | -378,646,916 | -(5,983,584,515) |
| 事 業 所 間 の 貸 借 | | | | 7,239,807,480 | -7,239,807,480 | | | |

注1:事業所勘定、本庁勘定、事業所間の貸借の内、負の数値は借方を示し、正の数値は貸方を示す。

2:上段は、県立病院課経理配分後の最終決算額である。

3:()内は、県立病院課経理配分前の額である。

8 企業債等の状況

(1) 企業債残高明細書

| 種 類 | 病 院 | 発 行 年 月 日 | 発行総額 (百万円) | 償 還 額(円) | | 未償還残高(円) | 令和6年度 支払利息(円) | 年利率 (%) | 償還終期 | 備 考 |
|-------------|------|--------------|---------------|-------------|---------------|-------------|------------------|------------|----------|-------------------|
| | | | | 当年度 | 累計 | | | | | |
| 平成 6 年度政府債 | 広島 | H 7. 5.26 | 5,990 | 364,692,171 | 5,990,000,000 | 0 | 10,563,949 | 3.85 | R7.3.25 | 中央棟整備 |
| 平成 6 年度政府債 | 広島 | H 7. 5.26 | 278 | 16,925,614 | 278,000,000 | 0 | 490,280 | 3.85 | R7.3.25 | 看護師宿舍 |
| 平成 7 年度政府債 | 広島 | H 8. 5.27 | 8,823 | 496,566,977 | 8,309,406,238 | 513,593,762 | 30,160,221 | 3.40 | R8.3.25 | 中央棟整備 |
| 平成 7 年度政府債 | 広島 | H 8. 5.27 | 118 | 6,641,154 | 111,131,127 | 6,868,873 | 403,368 | 3.40 | R8.3.25 | 看護婦宿舍 |
| 平成 11 年度政府債 | 広島 | H12. 7.19 | 143 | 6,469,253 | 108,753,405 | 34,246,595 | 743,019 | 1.90 | R12.3.25 | 母子センター整備 |
| 平成 11 年度政府債 | 神石三和 | H12. 7.19 | 28 | 7,972,334 | 28,000,000 | 0 | 325,647 | 1.90 | R7.3.25 | 療養型病床群転換(一括繰上返済) |
| 平成 12 年度政府債 | 神石三和 | H13. 3.26 | 35 | 11,242,743 | 35,000,000 | 0 | 372,213 | 1.60 | R7.3.25 | 療養型病床附帯工事(一括繰上返済) |
| 平成 14 年度機構債 | 広島 | H15. 3.25 | 181 | 8,383,760 | 128,258,041 | 52,741,959 | 796,998 | 1.35 | R13.3.20 | 緩和ケア支援センター増築 |
| 平成 14 年度政府債 | 広島 | H15. 3.25 | 750 | 34,510,119 | 534,039,546 | 215,960,454 | 2,902,427 | 1.20 | R13.3.1 | 緩和ケア支援センター増築 |
| 平成 15 年度機構債 | 広島 | H16. 3.23 | 190 | 8,840,260 | 123,208,031 | 66,791,969 | 1,395,220 | 1.90 | R14.3.20 | 緩和ケア支援センター増築 |
| 平成 15 年度政府債 | 広島 | H16. 6.30 | 512 | 23,970,162 | 329,426,160 | 182,573,840 | 4,212,238 | 2.10 | R14.3.25 | 緩和ケア支援センター増築 |
| 平成 16 年度政府債 | 広島 | H17. 3.25 | 377 | 17,285,014 | 224,915,844 | 152,084,156 | 3,466,480 | 2.10 | R15.3.1 | 緩和ケア支援センター増築 |
| 平成 18 年度政府債 | 広島 | H19. 7.26 | 99 | 4,344,660 | 49,838,346 | 48,961,654 | 1,122,858 | 2.30 | R17.3.25 | 母子医療強化事業 |
| 平成 18 年度機構債 | 広島 | H19. 3.23 | 157 | 6,913,073 | 78,634,402 | 78,565,598 | 1,926,487 | 2.15 | R17.3.20 | 母子医療強化事業 |
| 平成 19 年度政府債 | 広島 | H21.3.25 | 165 | 6,980,216 | 69,980,101 | 94,919,899 | 1,903,104 | 1.90 | R19.3.1 | 母子医療強化事業 |
| 平成 19 年度政府債 | 広島 | H20.10.28 | 30 | 1,157,554 | 11,957,593 | 18,242,407 | 401,354 | 2.10 | R20.9.25 | 医療従事者用宿舎等整備 |
| 平成 19 年度機構債 | 広島 | H21.3.25 | 184 | 7,792,952 | 78,128,178 | 105,971,822 | 2,124,690 | 1.90 | R19.3.20 | 母子医療強化事業 |
| 平成 20 年度政府債 | 広島 | H21.3.25 | 184 | 7,009,926 | 70,277,961 | 113,422,039 | 2,255,068 | 1.90 | R21.3.1 | 医療従事者用宿舎等整備 |
| 平成 20 年度機構債 | 広島 | H21.3.25 | 150 | 6,362,198 | 63,784,167 | 86,515,833 | 1,734,606 | 1.90 | R19.3.20 | 医療従事者用宿舎等整備 |
| 平成 21 年度政府債 | 広島 | H22.3.25 | 115 | 4,286,780 | 39,091,822 | 76,308,178 | 1,670,106 | 2.10 | R22.3.1 | 医療従事者用宿舎等整備 |
| 平成 21 年度機構債 | 広島 | H22.3.25 | 174 | 6,448,744 | 58,807,105 | 114,792,895 | 2,512,396 | 2.10 | R22.3.20 | 医療従事者用宿舎等整備 |
| 平成 26 年度機構債 | 安芸津 | H27.3.26 | 21 | 2,643,403 | 21,000,000 | 0 | 3,965 | 0.20 | R7.3.20 | 吸収冷温水器ポンプ等更新工事等 |
| 平成 27 年度政府債 | 広島 | H28.3.25 | 455 | 57,017,180 | 397,925,789 | 57,074,211 | 99,840 | 0.10 | R8.3.1 | 非常用自家発電機整備工事等 |
| 平成 27 年度機構債 | 広島 | H28.3.30 | 268 | 33,583,746 | 234,382,662 | 33,617,338 | 58,806 | 0.10 | R8.3.20 | 火災報知システム更新工事等 |
| 平成 27 年度機構債 | 安芸津 | H28.3.30 | 12 | 1,441,094 | 10,057,465 | 1,442,535 | 2,524 | 0.10 | R8.3.20 | 吸音冷水機バーナ整備工事等 |
| 平成 28 年度機構債 | 広島 | H29.3.30 | 227 | 28,379,256 | 170,232,974 | 56,767,026 | 7,804 | 0.01 | R9.3.20 | 中央監視装置更新工事等 |
| 平成 28 年度機構債 | 安芸津 | H29.3.30 | 11 | 1,375,206 | 8,249,175 | 2,750,825 | 378 | 0.01 | R9.3.20 | 吸収式冷温水機取替工事等 |
| 平成 29 年度機構債 | 広島 | H30.3.29 | 116 | 14,500,724 | 72,489,125 | 43,510,875 | 5,440 | 0.01 | R10.3.20 | 中央監視室全体更新工事等 |
| 平成 29 年度機構債 | 安芸津 | H30.3.29 | 6 | 725,036 | 3,624,456 | 2,175,544 | 272 | 0.01 | R10.3.20 | 空気調和器更新工事等 |
| 平成 29 年度縁故債 | 広島 | H30.3.30 | 80 | 10,011,361 | 49,827,467 | 30,172,533 | 86,669 | 0.23 | R10.3.31 | オペ系デラ-水冷蒸発器更新工事等 |
| 平成 30 年度政府債 | 安芸津 | H31.3.25 | 24 | 2,974,851 | 11,897,620 | 11,902,380 | 1,413 | 0.01 | R11.3.1 | 非常用発電装置の復旧工事等 |
| 平成 30 年度機構債 | 広島 | H31.3.28 | 129 | 16,161,692 | 64,637,071 | 64,662,929 | 7,678 | 0.01 | R11.3.20 | 電話交換機更新工事等 |
| 平成 30 年度機構債 | 安芸津 | H31.3.28 | 32 | 4,037,299 | 16,146,772 | 16,153,228 | 1,917 | 0.01 | R11.3.20 | エレベーター制御装置更新工事 |

| | | | | | | | | | | | | |
|-----|--------|--------|---------|---------|--------|---------------|----------------|---------------|------------|----------|-------------|-----------------|
| 病院別 | 令和 | 元年度機構債 | 広島 | R2.3.30 | 119 | 14,899,330 | 44,696,648 | 74,503,352 | 2,570 | 0.003 | R12.3.20 | 非常用直流電源装置更新工事等 |
| | 令和 | 元年度機構債 | 安芸津 | R2.3.30 | 19 | 2,374,893 | 7,124,465 | 11,875,535 | 409 | 0.003 | R12.3.20 | 構内交換機設備更新工事等 |
| | 令和 | 元年度機構債 | 広島 | R2.3.30 | 45 | 11,250,338 | 45,000,000 | 0 | 168 | 0.002 | R7.3.20 | 医療機器 |
| | 令和 | 元年度機構債 | 安芸津 | R2.3.30 | 40 | 10,000,300 | 40,000,000 | 0 | 150 | 0.002 | R7.3.20 | 医療機器 |
| | 令和 | 元年度繰上債 | 広島 | R2.3.31 | 400 | 100,000,000 | 400,000,000 | 0 | 113,424 | 0.15 | R7.3.31 | 医療機器 |
| | 令和 | 2年度繰上債 | 広島 | R3.3.31 | 76 | 9,550,000 | 19,100,000 | 57,300,000 | 145,055 | 0.23 | R13.3.1 | 照明器具LED化工事等 |
| | 令和 | 2年度繰上債 | 広島 | R3.3.31 | 447 | 111,625,000 | 334,875,000 | 111,625,000 | 390,841 | 0.20 | R8.3.31 | 医療機器 |
| | 令和 | 2年度繰上債 | 安芸津 | R3.3.31 | 38 | 9,400,000 | 28,200,000 | 9,400,000 | 32,912 | 0.20 | R8.3.31 | 医療機器 |
| | 令和 | 2年度機構債 | 広島 | R3.3.30 | 52 | 6,493,501 | 12,984,406 | 39,015,594 | 17,555 | 0.04 | R13.3.20 | エレベーターリニューアル工事等 |
| | 令和 | 2年度機構債 | 安芸津 | R3.3.30 | 10 | 1,261,238 | 2,521,972 | 7,578,028 | 3,410 | 0.04 | R13.3.20 | エレベーター制御装置更新工事等 |
| | 令和 | 2年度政府債 | 広島 | R3.3.25 | 19 | 2,335,163 | 4,669,392 | 14,030,608 | 6,313 | 0.04 | R13.3.1 | 照明器具LED化工事等 |
| | 令和 | 3年度機構債 | 広島 | R4.3.30 | 216 | 26,811,473 | 26,811,473 | 189,188,527 | 418,601 | 0.20 | R14.3.20 | 給電システム並列化工事等 |
| | 令和 | 3年度機構債 | 安芸津 | R4.3.30 | 2 | 211,016 | 211,016 | 1,488,984 | 3,294 | 0.20 | R14.3.20 | 手術室改修工事等 |
| | 令和 | 3年度繰上債 | 広島 | R4.3.31 | 523 | 130,750,000 | 261,500,000 | 261,500,000 | 90,450 | 0.025 | R9.3.31 | 医療機器 |
| | 令和 | 3年度繰上債 | 安芸津 | R4.3.31 | 69 | 17,325,000 | 34,650,000 | 34,650,000 | 11,984 | 0.025 | R9.3.31 | 医療機器 |
| | 令和 | 4年度繰上債 | 広島 | R5.3.31 | 1,242 | 310,475,000 | 310,475,000 | 931,425,000 | 2,328,988 | 0.200 | R10.3.31 | 医療機器 |
| | 令和 | 4年度繰上債 | 安芸津 | R5.3.31 | 311 | 77,725,000 | 77,725,000 | 233,175,000 | 583,043 | 0.200 | R10.3.31 | 医療機器 |
| | 令和 | 4年度繰上債 | 広島 | R5.3.31 | 191 | 0 | 0 | 191,000,000 | 955,000 | 0.500 | R15.3.31 | エレベーターリニューアル工事等 |
| | 令和 | 4年度繰上債 | 安芸津 | R5.3.31 | 1 | 0 | 0 | 500,000 | 2,499 | 0.500 | R15.3.31 | チャラー更新工事 |
| | 令和 | 5年度機構債 | 広島 | R6.3.28 | 105 | 0 | 0 | 105,100,000 | 516,141 | 0.500 | R16.3.31 | 吸収式冷凍機伝熱管交換工事等 |
| | 令和 | 5年度機構債 | 安芸津 | R6.3.28 | 40 | 0 | 0 | 39,500,000 | 193,982 | 0.500 | R16.3.31 | チャラー更新工事等 |
| | 令和 | 5年度繰上債 | 広島 | R6.3.29 | 569 | 0 | 0 | 569,200,000 | 2,180,737 | 0.380 | R11.3.31 | 医療機器 |
| | 令和 | 5年度繰上債 | 安芸津 | R6.3.29 | 81 | 0 | 0 | 81,200,000 | 311,096 | 0.380 | R11.3.31 | 医療機器 |
| | 令和 | 5年度繰上債 | 広島 | R6.3.29 | 34 | 0 | 0 | 33,900,000 | 218,148 | 0.640 | R11.3.31 | エレベーターリニューアル工事等 |
| | 令和 | 6年度機構債 | 広島 | R7.3.27 | 371 | 0 | 0 | 371,000,000 | 0 | 1.200 | R17.3.20 | ナースコール設備更新等 |
| | 令和 | 6年度機構債 | 広島 | R7.3.27 | 49 | 0 | 0 | 48,700,000 | 0 | 1.200 | R17.3.20 | エレベーターリニューアル工事等 |
| 令和 | 6年度機構債 | 安芸津 | R7.3.27 | 4 | 0 | 0 | 3,800,000 | 0 | 1.200 | R17.3.20 | 受変電設備改修工事等 | |
| 令和 | 6年度繰上債 | 県立病院課 | R7.3.31 | 602 | 0 | 0 | 602,000,000 | 0 | 0.855 | R12.3.31 | 法人化に伴うシステム等 | |
| 令和 | 6年度繰上債 | 広島 | R7.3.31 | 1,058 | 0 | 0 | 1,057,500,000 | 0 | 0.855 | R12.3.31 | 医療機器整備 | |
| 令和 | 6年度繰上債 | 安芸津 | R7.3.31 | 127 | 0 | 0 | 126,500,000 | 0 | 0.855 | R12.3.31 | 医療機器整備 | |
| 合 | | | | 計 | 26,921 | 2,070,133,764 | 19,431,653,015 | 7,489,446,985 | 80,286,205 | | | |
| 病院別 | 広島病院 | | | 院 | 25,411 | 1,919,424,351 | 19,107,245,074 | 6,303,354,926 | 78,435,097 | | | |
| | 安芸津病院 | | | 院 | 846 | 131,494,336 | 261,407,941 | 584,092,059 | 1,153,248 | | | |
| | 瀬戸田病院 | | | 院 | 0 | 0 | 0 | 0 | 0 | | | |
| | 神石三和病院 | | | 院 | 63 | 19,215,077 | 63,000,000 | 0 | 697,860 | | | |
| 県立 | | | 課 | 602 | 0 | 0 | 602,000,000 | 0 | 0 | | | |

(2) 既存借入企業債の償還予定額

| 区 分 | 令和7年度 | | | 令和8年度 | | | (単位:円) |
|---------|---------------|------------|---------------|---------------|------------|---------------|--------|
| | 元 金 | 利 息 | 合 計 | 元 金 | 利 息 | 合 計 | |
| 広 島 | 1,612,897,220 | 60,030,315 | 1,672,927,535 | 1,174,512,381 | 41,767,026 | 1,216,279,407 | (単位:円) |
| 安 芸 津 | 139,216,481 | 2,075,291 | 141,291,772 | 164,852,492 | 1,748,165 | 166,600,657 | |
| 瀬 戸 田 | 0 | 0 | 0 | 0 | 0 | 0 | |
| 神 石 三 和 | 0 | 0 | 0 | 0 | 0 | 0 | |
| 県立病院課 | 0 | 5,147,101 | 5,147,101 | 150,500,000 | 4,826,288 | 155,326,288 | |
| 計 | 1,752,113,701 | 67,252,707 | 1,819,366,408 | 1,489,864,873 | 48,341,479 | 1,538,206,352 | |

| 区 分 | 令和11年度 | | | 令和12年度 | | | (単位:円) |
|---------|-------------|------------|-------------|-------------|------------|-------------|--------|
| | 元 金 | 利 息 | 合 計 | 元 金 | 利 息 | 合 計 | |
| 広 島 | 582,434,355 | 21,416,552 | 603,850,907 | 299,658,133 | 15,839,736 | 315,497,869 | (単位:円) |
| 安 芸 津 | 40,930,889 | 357,686 | 41,288,575 | 6,961,841 | 123,140 | 7,084,981 | |
| 瀬 戸 田 | 0 | 0 | 0 | 0 | 0 | 0 | |
| 神 石 三 和 | 0 | 0 | 0 | 0 | 0 | 0 | |
| 県立病院課 | 150,500,000 | 965,963 | 151,465,963 | 0 | 0 | 0 | |
| 計 | 773,865,244 | 22,740,201 | 796,605,445 | 306,619,974 | 15,962,876 | 322,582,850 | |

注:企業債(借換分)の償還を含んだ金額である。

| 区 分 | 令和9年度 | | | 令和10年度 | | | (単位:円) |
|---------|---------------|------------|---------------|-------------|------------|-------------|--------|
| | 元 金 | 利 息 | 合 計 | 元 金 | 利 息 | 合 計 | |
| 広 島 | 1,068,657,130 | 35,033,336 | 1,103,690,466 | 737,218,971 | 27,935,543 | 765,154,514 | (単位:円) |
| 安 芸 津 | 146,633,424 | 1,216,477 | 147,849,901 | 68,214,761 | 717,908 | 68,932,669 | |
| 瀬 戸 田 | 0 | 0 | 0 | 0 | 0 | 0 | |
| 神 石 三 和 | 0 | 0 | 0 | 0 | 0 | 0 | |
| 県立病院課 | 150,500,000 | 3,548,328 | 154,048,328 | 150,500,000 | 2,252,739 | 152,752,739 | |
| 計 | 1,365,790,554 | 39,798,141 | 1,405,588,695 | 955,933,732 | 30,906,190 | 986,839,922 | |

| 区 分 | 令和13年度 | | | 令和14年度 | | | (単位:円) |
|---------|-------------|------------|-------------|-------------|-----------|-------------|--------|
| | 元 金 | 利 息 | 合 計 | 元 金 | 利 息 | 合 計 | |
| 広 島 | 238,191,676 | 12,147,814 | 250,339,490 | 175,490,584 | 9,053,781 | 184,544,365 | (単位:円) |
| 安 芸 津 | 5,728,457 | 91,564 | 5,820,021 | 5,545,121 | 60,276 | 5,605,397 | |
| 瀬 戸 田 | 0 | 0 | 0 | 0 | 0 | 0 | |
| 神 石 三 和 | 0 | 0 | 0 | 0 | 0 | 0 | |
| 県立病院課 | 0 | 0 | 0 | 0 | 0 | 0 | |
| 計 | 243,920,133 | 12,239,378 | 256,159,511 | 181,035,705 | 9,114,057 | 190,149,762 | |

9 一般会計繰入金の状況

(1) 総括表

(単位:千円)

| 項目 | | 年度 | R2 | R3 | R4 | R5 | R6 |
|------------------------|--|----|-----------|-----------|-----------|-----------|-----------|
| 法第17条の2第1項第1号 | ア 救急医療 | | 259,199 | 261,682 | 271,729 | 271,752 | 277,861 |
| | イ 各種行政委員協力費 | | 16,282 | 16,162 | 18,795 | 20,514 | 19,162 |
| | ウ 医療相談に要する費用 | | 41,750 | 42,271 | 42,388 | 43,077 | 47,015 |
| | エ 腎移植推進・情報センター | | 8,939 | 8,398 | 9,031 | 9,042 | 11,049 |
| | オ 看護学生実習受入 | | 32,431 | 14,086 | 23,401 | 58,703 | 58,508 |
| | 小 計 | | 358,601 | 342,599 | 365,344 | 403,088 | 413,595 |
| 法第17条の2第1項第2号 | ア 不採算地区病院経費 | | 97,955 | 97,955 | 97,955 | 97,955 | 97,955 |
| | イ 特殊医療経費 | | 256,928 | 286,505 | 324,795 | 345,037 | 399,768 |
| | ウ 建設改良に伴う企業債利息 | | 99,415 | 80,938 | 62,048 | 45,566 | 31,736 |
| | エ 退職手当 | | 84,869 | 20,299 | 72,973 | 50,647 | 84,942 |
| | オ 退職手当償元利償還金(病院移管) | | 871 | 886 | 901 | 917 | 933 |
| | 小 計 | | 540,038 | 486,583 | 558,672 | 540,122 | 615,334 |
| 法第17条の3 | ア 地方職員共済組合追加費用 | | 184,900 | 177,897 | 183,592 | 165,565 | 126,464 |
| | イ 研究研修に要する費用 | | 47,046 | 23,052 | 36,833 | 57,156 | 63,733 |
| | ウ 基礎年金拠出金公的負担 | | 347,567 | 346,996 | 379,028 | 383,626 | 377,883 |
| | エ 保育所運営費に要する費用 | | 4,979 | 4,979 | 4,979 | 4,979 | 4,979 |
| | オ エイズ対策促進事業 | | 7,947 | 7,665 | 7,939 | 7,764 | 7,924 |
| | カ 光熱費等価格高騰対策費 | | | | | 190,179 | 186,393 |
| | キ 周産期医療システム運営事業 | | 165 | 350 | 404 | 942 | 986 |
| | ク 広島県医療機関食材料費高騰対策支援金 | | | | | | 2,592 |
| | ケ ドクターヘリ事業等補助金 | | 153 | 153 | 153 | 153 | 153 |
| | コ がん診療連携拠点病院機能強化事業 | | 10,000 | 10,000 | 10,000 | 9,687 | 10,000 |
| | サ 児童手当 | | 52,440 | 55,710 | 48,845 | 49,693 | 67,067 |
| | シ 医師確保・人材育成機能強化事業 | | 105,330 | 98,224 | 94,068 | 96,093 | 114,993 |
| | ス 医師確保対策に要する経費 | | 44,880 | 44,880 | 44,880 | 44,880 | 44,880 |
| | セ 産科医等、新生児医療担当医確保支援事業 | | 1,186 | 1,288 | 1,329 | 884 | 1,046 |
| | ソ 新人看護職員研修事業 | | 925 | 1,390 | 1,175 | 1,033 | 1,140 |
| | タ 防災訓練等参加支援事業 | | 128 | | 409 | 303 | 936 |
| | チ 女性医師等就業環境整備事業 | | 1,335 | 1,402 | 1,615 | 983 | 914 |
| | ツ 電子処方箋の活用・普及促進に係る補助金 | | | | | | 543 |
| | テ 新型インフルエンザ患者入院医療機関設備整備事業 | | | 252 | 252 | 252 | 252 |
| | ト 医療救護班活動に係る費用 | | | | | | |
| | ナ 看護職員の資質向上支援事業 | | 350 | 700 | 1,050 | 700 | 2,638 |
| | ニ 被災者支援体制強化(SPHERE基準伝達)事業 | | | 1,853 | | | |
| | ヌ 医療従事者災害対応研修 | | 2,428 | | | | |
| | ネ 集団災害医療救護訓練 | | | | | | |
| | ノ 地域拠点病院連携強化推進事業 | | | 3,000 | 3,362 | | |
| | ハ DMATブラッシュアップ研修 | | 2,123 | 2,651 | 2,696 | | |
| | ヒ 看護職員等処遇改善事業 | | | | 31,260 | | 510 |
| | フ DMATインストラクター養成支援事業 | | | | | 241 | 60 |
| | ヘ 広島県DMAT強化事業 | | | | | 8,579 | 7,132 |
| | ホ 新型コロナウイルス感染症対策事業 | | 22,898 | 502,528 | 144,721 | 39,922 | |
| | マ 新型コロナウイルス感染症患者等入院医療機関等設備整備事業 | | 9,541 | 9,470 | 7,426 | 1,309 | |
| | ミ 外来対応医療機関設備整備事業 | | 2,112 | 1,024 | 1,274 | 859 | |
| | ム 新型コロナウイルス感染症重点医療機関体制整備事業 | | 1,930,480 | 3,757,638 | 2,698,799 | 172,918 | |
| | メ 新型コロナウイルス感染症を疑う患者受入のための救急・周産期・小児医療体制確保事業 | | 69,977 | 147 | | | |
| | モ 新型コロナウイルス感染症に係る特殊勤務手当等支給事業 | | 52,584 | 54,863 | | | |
| | ヤ 新型コロナウイルス感染症拡大防止対策事業 | | 1,747 | 9,340 | | | |
| | ユ 新型コロナウイルスワクチン接種体制支援事業 | | | | 5,128 | | |
| | ヨ 新型コロナウイルス感染症院内感染発生医療機関支援事業 | | | | | 15,720 | |
| | 小 計 | | 2,903,221 | 5,117,452 | 3,711,217 | 1,254,420 | 1,023,218 |
| 収益的収入 計 | | | 3,801,860 | 5,946,634 | 4,635,233 | 2,197,630 | 2,052,147 |
| 法第17条の2第1項第2号(出資金・負担金) | | | 982,411 | 905,757 | 735,684 | 648,397 | 691,162 |
| 法第17条の3(補助金) | | | 188,877 | 12,288 | | 2,778 | |
| 資本的収入 計 | | | 1,171,288 | 918,045 | 735,684 | 651,175 | 691,162 |
| 合 計 | | | 4,973,148 | 6,864,680 | 5,370,917 | 2,848,805 | 2,743,309 |

(2) 病院別一般会計負担金、補助金及び出資金に関する調(補助事業を含む)

| 事業内容 | | 合 計 | | 広 島 | | 安 芸 津 | | 県立病院課(旧瀬戸田) | | 県立病院課(旧神石三和) | | 県立病院課 | |
|-------------|---|---------------|---------------|----------------------------------|----------------------------------|------------------------------|------------------------------|-------------|----------|------------------|------------------|-------------------|-------------------|
| | | 現年度 | 前年度 | 現年度 | 前年度 | 現年度 | 前年度 | 現年度 | 前年度 | 現年度 | 前年度 | 現年度 | 前年度 |
| その他医療事業収益 | 法第17条の2第1項1号経費 | 413,595,000 | 403,088,000 | 335,516,904 (330,531,000) | 325,877,775 (320,879,000) | 78,078,096 (77,784,000) | 77,210,225 (76,926,000) | 0 (0) | 0 (0) | 0 (0) | 0 (0) | 0 (5,280,000) | 0 (5,283,000) |
| | (1)救急医療に要する経費 | 277,861,000 | 271,752,000 | 200,717,000 | 196,339,000 | 77,144,000 | 75,413,000 | 0 | 0 | 0 | 0 | 0 | 0 |
| | (2)医療相談収益 | 47,015,000 | 43,077,000 | 47,015,000 | 43,077,000 | 0 | 0 | 0 | 0 | 0 | 0 | 0 | 0 |
| | (3)各種行政委員会等併任費用 | 19,162,000 | 20,514,000 | 18,227,904 (13,242,000) | 18,716,775 (13,718,000) | 934,096 (640,000) | 1,797,225 (1,513,000) | 0 (0) | 0 (0) | 0 (0) | 0 (0) | 0 (5,280,000) | 0 (5,283,000) |
| | (4)育移給進・情報センター | 11,049,000 | 9,042,000 | 11,049,000 | 9,042,000 | 0 | 0 | 0 | 0 | 0 | 0 | 0 | 0 |
| 負担金交付金 | (5)看護学生実習受入 | 58,508,000 | 58,703,000 | 58,508,000 | 58,703,000 | 0 | 0 | 0 | 0 | 0 | 0 | 0 | 0 |
| | 法第17条の2第1項2号経費 | 615,334,000 | 540,122,000 | 381,571,389 (300,206,000) | 307,895,255 (258,787,000) | 233,762,611 (228,933,000) | 232,226,745 (229,403,000) | 0 (0) | 0 (0) | 0 (1,253,000) | 0 (1,285,000) | 0 (84,942,000) | 0 (50,647,000) |
| | (1)不採算地区病院経費 | 97,955,000 | 97,955,000 | 0 | 0 | 97,955,000 | 97,955,000 | 0 | 0 | 0 | 0 | 0 | 0 |
| | (2)リハビリテーション運営費 | 63,252,000 | 69,149,000 | 0 | 0 | 63,252,000 | 69,149,000 | 0 | 0 | 0 | 0 | 0 | 0 |
| | (3)母子総合医療センター運営費 | 120,158,000 | 118,762,000 | 120,158,000 | 118,762,000 | 0 | 0 | 0 | 0 | 0 | 0 | 0 | 0 |
| | (4)精神科運営費 | 89,761,000 | 43,690,000 | 89,761,000 | 43,690,000 | 0 | 0 | 0 | 0 | 0 | 0 | 0 | 0 |
| | (5)エイズ医療 | 5,267,000 | 5,114,000 | 5,267,000 | 5,114,000 | 0 | 0 | 0 | 0 | 0 | 0 | 0 | 0 |
| | (6)小児医療運営費 | 67,149,000 | 61,927,000 | 0 | 0 | 67,149,000 | 61,927,000 | 0 | 0 | 0 | 0 | 0 | 0 |
| | (7)緩和ケア科運営費 | 54,181,000 | 46,395,000 | 54,181,000 | 46,395,000 | 0 | 0 | 0 | 0 | 0 | 0 | 0 | 0 |
| | (8)施設改良に伴う企業債利息 | 31,736,000 | 45,566,000 | 31,141,176 (30,839,000) | 45,174,201 (44,826,000) | 594,824 (577,000) | 391,799 (372,000) | 0 (0) | 0 (0) | 0 (320,000) | 0 (368,000) | 0 (0) | 0 (0) |
| | (9)退職給付金の負担金 | 84,942,000 | 50,647,000 | 80,210,731 (0) | 47,922,191 (0) | 4,731,269 (0) | 2,724,809 (0) | 0 (0) | 0 (0) | 0 (0) | 0 (0) | 0 (84,942,000) | 0 (50,647,000) |
| 一般会計補助金 | (10)移替に伴う企業債償還 | 933,000 | 917,000 | 852,482 (0) | 837,863 (0) | 80,518 (0) | 79,137 (0) | 0 (0) | 0 (0) | 0 (933,000) | 0 (917,000) | 0 (0) | 0 (0) |
| | 法第17条の3に基づく補助金 | 1,023,217,959 | 1,254,419,535 | 936,888,951 (927,933,210) | 1,160,657,257 (1,150,242,434) | 86,329,007 (85,800,748) | 93,762,278 (93,170,101) | 0 (0) | 0 (0) | 0 (0) | 0 (0) | 0 (9,484,000) | 0 (11,007,000) |
| | (1)経済総合追加費用 | 126,464,000 | 165,565,000 | 115,254,924 (114,033,000) | 150,633,628 (148,798,000) | 11,209,076 (11,137,000) | 14,931,372 (14,827,000) | 0 (0) | 0 (0) | 0 (0) | 0 (0) | 0 (1,294,000) | 0 (1,940,000) |
| | (2)研究研修に要する費用 | 63,733,000 | 57,156,000 | 59,014,989 (55,675,000) | 51,500,709 (48,154,000) | 4,718,011 (4,521,000) | 5,655,291 (5,465,000) | 0 (0) | 0 (0) | 0 (0) | 0 (0) | 0 (3,537,000) | 0 (3,537,000) |
| | (3)基礎年金拠出金公約負担 | 377,883,000 | 383,626,000 | 344,250,489 (340,546,000) | 348,971,754 (344,553,000) | 33,632,511 (33,414,000) | 34,654,246 (34,403,000) | 0 (0) | 0 (0) | 0 (0) | 0 (0) | 0 (3,923,000) | 0 (4,670,000) |
| | (4)児童手当 | 67,067,000 | 49,693,000 | 59,871,339 (59,182,000) | 44,265,732 (43,452,000) | 7,195,661 (7,155,000) | 5,427,268 (5,381,000) | 0 (0) | 0 (0) | 0 (0) | 0 (0) | 0 (730,000) | 0 (860,000) |
| | (5)医師確保・人材育成機能強化事業 | 114,993,000 | 96,093,000 | 114,993,000 | 96,093,000 | 0 | 0 | 0 | 0 | 0 | 0 | 0 | 0 |
| | (6)医師確保対策に要する経費 | 44,880,000 | 44,880,000 | 39,270,000 | 39,270,000 | 5,610,000 | 5,610,000 | 0 | 0 | 0 | 0 | 0 | 0 |
| | (7)療育所運営費に要する経費 | 4,979,000 | 4,979,000 | 4,979,000 | 4,979,000 | 0 | 0 | 0 | 0 | 0 | 0 | 0 | 0 |
| | (8)緩和ケア支援室運営費 | 0 | 0 | 0 | 0 | 0 | 0 | 0 | 0 | 0 | 0 | 0 | 0 |
| | (9)光熱費等価格低減対策費 | 186,392,929 | 190,179,091 | 162,802,780 | 168,333,990 | 23,590,148 | 21,845,101 | 0 | 0 | 0 | 0 | 0 | 0 |
| | (10)広島県医療機関食料費高騰対策支援金 | 2,592,000 | 0 | 2,278,400 | 0 | 313,600 | 0 | 0 | 0 | 0 | 0 | 0 | 0 |
| | (11)エイズ対策促進事業 | 7,923,730 | 7,763,730 | 7,923,730 | 7,763,730 | 0 | 0 | 0 | 0 | 0 | 0 | 0 | 0 |
| | (12)看護職員等処遇改善事業 | 510,000 | 0 | 450,000 | 0 | 60,000 | 0 | 0 | 0 | 0 | 0 | 0 | 0 |
| | (13)新型インフルエンザ患者入院医療機関設備整備事業 | 252,000 | 252,000 | 252,000 | 252,000 | 0 | 0 | 0 | 0 | 0 | 0 | 0 | 0 |
| | (14)新人看護職員研修事業 | 1,140,000 | 1,033,000 | 1,140,000 | 1,033,000 | 0 | 0 | 0 | 0 | 0 | 0 | 0 | 0 |
| | (15)周産期医療システム運営事業 | 986,000 | 941,805 | 986,000 | 941,805 | 0 | 0 | 0 | 0 | 0 | 0 | 0 | 0 |
| | (16)女性医師等放方環境整備事業 | 914,000 | 983,000 | 914,000 | 983,000 | 0 | 0 | 0 | 0 | 0 | 0 | 0 | 0 |
| | (17)産科医等、新生児担当医確保事業 | 1,046,000 | 884,000 | 1,046,000 | 884,000 | 0 | 0 | 0 | 0 | 0 | 0 | 0 | 0 |
| | (18)看護職員の資育向上支援事業 | 2,638,000 | 700,000 | 2,638,000 | 350,000 | 0 | 350,000 | 0 | 0 | 0 | 0 | 0 | 0 |
| | (19)ドクターヘリ事業 | 153,000 | 153,000 | 153,000 | 153,000 | 0 | 0 | 0 | 0 | 0 | 0 | 0 | 0 |
| | (20)防災訓練等参加支援事業 | 936,000 | 303,000 | 936,000 | 303,000 | 0 | 0 | 0 | 0 | 0 | 0 | 0 | 0 |
| | (21)DMATインストラクター養成支援事業 | 60,300 | 241,200 | 60,300 | 241,200 | 0 | 0 | 0 | 0 | 0 | 0 | 0 | 0 |
| | (22)広島DMAT強化事業 | 7,132,000 | 8,579,000 | 7,132,000 | 8,579,000 | 0 | 0 | 0 | 0 | 0 | 0 | 0 | 0 |
| | (23)がん診療連携拠点病院機能強化事業 | 10,000,000 | 9,886,709 | 10,000,000 | 9,886,709 | 0 | 0 | 0 | 0 | 0 | 0 | 0 | 0 |
| | (24)電子処方箋の活用・普及促進に係る補助金 | 543,000 | 0 | 543,000 | 0 | 0 | 0 | 0 | 0 | 0 | 0 | 0 | 0 |
| | (25)新型コロナウイルス感染症対策事業 | 0 | 39,922,000 | 0 | 34,633,000 | 0 | 5,289,000 | 0 | 0 | 0 | 0 | 0 | 0 |
| | (26)新型コロナウイルス感染症患者等入院医療機関等設備整備事業 | 0 | 1,309,000 | 0 | 1,309,000 | 0 | 0 | 0 | 0 | 0 | 0 | 0 | 0 |
| | (27)外実対応医療機関設備整備事業 | 0 | 859,000 | 0 | 859,000 | 0 | 0 | 0 | 0 | 0 | 0 | 0 | 0 |
| | (28)新型コロナウイルス感染症重点医療機関体制整備事業 | 0 | 172,918,000 | 0 | 172,918,000 | 0 | 0 | 0 | 0 | 0 | 0 | 0 | 0 |
| | (29)新型コロナウイルス感染症院内感染発生医療機関支援事業 | 0 | 15,720,000 | 0 | 15,720,000 | 0 | 0 | 0 | 0 | 0 | 0 | 0 | 0 |
| | (30)新型コロナウイルススクラン接種体制支援事業(個別接種促進のための支援事業) | 0 | 0 | 0 | 0 | 0 | 0 | 0 | 0 | 0 | 0 | 0 | 0 |
| 収 益 的 収 入 計 | | 2,052,146,959 | 2,197,629,535 | 1,653,977,244 (1,558,670,210) | 1,794,430,287 (1,729,908,434) | 398,169,714 (392,517,748) | 403,199,248 (399,499,101) | 0 (0) | 0 (0) | 0 (1,253,000) | 0 (1,285,000) | 0 (99,706,000) | 0 (66,937,000) |
| うち事業補助金を除く | | 2,015,320,929 | 1,935,381,091 | 1,617,524,814 (1,522,217,780) | 1,537,820,843 (1,473,298,990) | 397,796,114 (392,144,148) | 397,560,248 (393,860,101) | 0 (0) | 0 (0) | 0 (1,253,000) | 0 (1,285,000) | 0 (99,706,000) | 0 (66,937,000) |

| 事 業 内 容 | | 合 計 | | 広 島 | | 安 芸 津 | | 県立病院課(旧瀬戸田) | | 県立病院課(旧神石三和) | | 県 立 病 院 課 | |
|-------------------------|---------------------|---------------|---------------|----------------------------------|----------------------------------|------------------------------|------------------------------|-------------|----------|------------------|------------------|-------------------|-------------------|
| | | 現年度 | 前年度 | 現年度 | 前年度 | 現年度 | 前年度 | 現年度 | 前年度 | 現年度 | 前年度 | 現年度 | 前年度 |
| 一般会計科目 一 般 会 計 出 資 金 | 法第17条の2第1項2号負担金・出資金 | 691,161,604 | 648,397,000 | 624,997,706 (623,293,655) | 612,560,324 (610,885,512) | 66,163,898 (66,002,000) | 35,836,676 (35,674,000) | 0 (0) | 0 (0) | 0 (1,865,000) | 0 (1,833,000) | 0 (11,000) | 0 (52,000) |
| | (1)建設改良に伴う企業債償還金 | 666,435,000 | 644,754,000 | 600,526,051 (598,822,000) | 609,733,812 (608,059,000) | 65,908,949 (65,748,000) | 35,020,188 (34,862,000) | 0 (0) | 0 (0) | 0 (1,865,000) | 0 (1,833,000) | 0 (0) | 0 (0) |
| | (2)広島病院整備 | 1,524,000 | 2,779,000 | 1,524,000 | 2,779,000 | 0 | 0 | 0 | 0 | 0 | 0 | 0 | 0 |
| | (3)安芸津病院整備 | 254,000 | 621,000 | 0 | 0 | 254,000 | 621,000 | 0 | 0 | 0 | 0 | 0 | 0 |
| | (4)建設改良費 | 11,000 | 243,000 | 10,051 0 | 47,512 0 | 949 (0) | 195,488 (191,000) | 0 0 | 0 0 | 0 0 | 0 0 | 0 (11,000) | 0 (52,000) |
| | (5)高度医療・人材育成拠点整備事業 | 22,937,604 | 0 | 22,937,604 | 0 | (0) | (0) | 0 | 0 | 0 | 0 | (0) | (0) |
| 補助金 | 法第17条の3に基づく補助金 | 0 | 2,778,291 | 0 | 2,778,291 | 0 | 0 | 0 | 0 | 0 | 0 | 0 | 0 |
| | (1)がん診療連携拠点病院機能強化事業 | 0 | 313,291 | 0 | 313,291 | 0 | 0 | 0 | 0 | 0 | 0 | 0 | 0 |
| | (2)断生児感覚検査体制整備事業 | 0 | 2,465,000 | 0 | 2,465,000 | 0 | 0 | 0 | 0 | 0 | 0 | 0 | 0 |
| 資 本 的 収 入 計 | | 691,161,604 | 651,175,291 | 624,997,706 (623,293,655) | 615,338,615 (613,663,803) | 66,163,898 (66,002,000) | 35,836,676 (35,674,000) | 0 (0) | 0 (0) | 0 (1,865,000) | 0 (1,833,000) | 0 (11,000) | 0 (52,000) |
| うち事業補助金を除く | | 691,161,604 | 648,397,000 | 624,997,706 (623,293,655) | 612,560,324 (610,885,512) | 66,163,898 (66,002,000) | 35,836,676 (35,674,000) | 0 (0) | 0 (0) | 0 (1,865,000) | 0 (1,833,000) | 0 (11,000) | 0 (52,000) |
| 一 般 会 計 繰 入 金 計 | | 2,743,308,563 | 2,848,804,826 | 2,278,974,950 (2,181,963,865) | 2,409,768,902 (2,343,572,237) | 464,333,612 (458,519,748) | 439,035,924 (435,173,101) | 0 (0) | 0 (0) | 0 (3,118,000) | 0 (3,118,000) | 0 (99,717,000) | 0 (66,989,000) |
| うち事業補助金を除く | | 2,706,482,533 | 2,583,778,091 | 2,242,522,520 (2,145,511,435) | 2,150,381,167 (2,084,184,502) | 463,960,012 (458,146,148) | 433,396,924 (429,534,101) | 0 (0) | 0 (0) | 0 (3,118,000) | 0 (3,118,000) | 0 (99,717,000) | 0 (66,989,000) |

10 国庫補助金の状況

(単位:千円)

| 年度 | | R2 | R3 | R4 | R5 | R6 |
|-------|---|---------|---------|--------|--------|--------|
| 項目 | | | | | | |
| 収益的収入 | 臨床研修費 広島病院 | 22,265 | 22,383 | 21,269 | 21,026 | 19,288 |
| | 総合周産期母子医療センター運営費 | 6,724 | 6,621 | 6,133 | 5,965 | 6,393 |
| | 医療施設等災害復旧費 安芸津病院 | 3,282 | | | | |
| | 新型コロナウイルス感染症患者等入院受入医療機関緊急支援事業 広島病院 安芸津病院 | 6,337 | 42,183 | | | |
| | インフルエンザ流行期における新型コロナウイルス感染症疑い患者を受け入れる救急・周産期・小児医療機関体制確保事業 | 23,918 | | | | |
| | インフルエンザ流行期に備えた発熱患者の外来診療・検査体制確保事業 | 37,931 | 6,049 | 1,103 | | |
| | 新型コロナウイルス感染症感染拡大防止継続支援補助金 | | 200 | | | |
| | がんゲノム医療中核拠点病院等機能強化事業 広島病院 | | | | 21,706 | 21,410 |
| | 救急医療体制整備事業 | | | | 2,546 | |
| | 医療扶助のオンライン資格確認等の導入に係る助成金 安芸津病院 | | | | 55 | |
| | 看護師の特定行為に係る研修機関導入促進支援事業 広島病院 | | | | | 923 |
| | 電子処方箋の導入に係る補助金 広島病院 安芸津病院 | | | | | 2,708 |
| | マイナ保険利用促進のための利用推奨の取組に係る助成金 | | | | | 375 |
| | 計 | 100,457 | 77,436 | 28,505 | 51,298 | 51,097 |
| 資本的収入 | 新型コロナウイルス感染症感染拡大防止・医療提供体制確保支援補助金 広島病院 | 19,850 | | | | |
| | インフルエンザ流行期における新型コロナウイルス感染症疑い患者を受け入れる救急・周産期・小児医療機関体制確保事業 | 22,082 | | | | |
| | 医療施設等災害復旧費 安芸津病院 | 47,616 | | | | |
| | 新型コロナウイルス感染症患者等入院受入医療機関緊急支援事業 広島病院 安芸津病院 | | 38,611 | | | |
| | オンライン資格確認システム補助金 | | 1,595 | 2,332 | | |
| | がんゲノム医療中核拠点病院等機能強化事業 広島病院 | | | | 9,746 | 6,122 |
| | 医療施設等設備整備事業 | | | | 17,417 | |
| | HM ネット導入補助金 安芸津病院 | | | | 10,214 | |
| | 看護師の特定行為に係る研修機関導入促進支援事業 広島病院 | | | | | 1,715 |
| | 計 | 89,548 | 40,206 | 2,332 | 37,377 | 7,837 |
| 合 計 | | 190,005 | 117,642 | 30,837 | 88,675 | 58,934 |

11 広島県病院事業会計 過去10年間の推移

(1) 収益的収支の推移 (税抜き)

| | 27年度 | 28年度 | 29年度 | 30年度 | 元年度 | 2年度 |
|-----------|------------|------------|------------|------------|------------|------------|
| 医業収益 | 22,224,963 | 22,999,974 | 23,785,054 | 23,454,851 | 23,948,429 | 22,902,727 |
| 収 入 | 2,227,333 | 2,271,186 | 2,246,752 | 2,369,138 | 2,067,202 | 4,150,404 |
| 特別利益 | 3,870 | 15,445 | 890 | 2,953 | 4,059 | 391,091 |
| 収益合計(A) | 24,456,166 | 25,286,605 | 26,032,696 | 25,826,942 | 26,019,690 | 27,444,222 |
| 医業費用 | 23,029,190 | 23,638,643 | 24,212,178 | 24,368,719 | 24,830,321 | 24,983,823 |
| 費 用 | 1,391,348 | 1,337,681 | 1,325,707 | 1,290,722 | 1,441,478 | 1,469,088 |
| 特別損失 | 982,710 | 991,305 | 989,230 | 982,022 | 25,282 | 392,154 |
| 費用合計(B) | 25,403,248 | 25,967,629 | 26,527,115 | 26,641,463 | 26,297,081 | 26,845,066 |
| 差引損益(A-B) | △947,082 | △681,024 | △494,419 | △814,521 | △277,391 | △599,157 |
| 減価償却費 | 1,187,128 | 1,266,578 | 1,241,618 | 1,398,262 | 1,362,562 | 1,379,572 |
| 病床数 | 825 | 825 | 798 | 798 | 798 | 798 |
| 延外来患者数 | 389,759 | 374,178 | 362,844 | 347,100 | 330,427 | 295,378 |
| 延入院患者数 | 246,918 | 252,732 | 250,981 | 228,278 | 227,031 | 202,884 |

(2) 資本的収支の推移 (税込み)

| | 27年度 | 28年度 | 29年度 | 30年度 | 元年度 | 2年度 |
|-------------|------------|-------------|------------|------------|------------|------------|
| 企業債 | 1,339,500 | 1,473,000 | 1,090,800 | 699,500 | 623,200 | 641,300 |
| 資 出資金等 | 20,625 | 18,540 | 19,305 | 20,108 | 3,607 | 1,741 |
| 本 (内、企業償還) | (20,625) | (18,540) | (19,305) | (20,108) | (3,607) | (1,741) |
| 的 他会計借入金 | 145,810 | 0 | 0 | 0 | 0 | 278,425 |
| 収 国庫(県)補助金 | 716,906 | 738,108 | 755,509 | 818,406 | 856,579 | 980,670 |
| 入 負担金 | 7,500 | 17,215 | 8,567 | 7,279 | 2,544 | 14,290 |
| その他 | 2,230,341 | 2,246,863 | 1,874,181 | 1,545,293 | 1,485,930 | 1,916,426 |
| 計(A) | 1,504,616 | 1,508,347 | 1,115,492 | 783,883 | 658,630 | 1,030,998 |
| 資 建設改良費 | (853,452) | (1,267,172) | (910,741) | (546,174) | (518,435) | (859,276) |
| 本 (内、器機購入) | 1,973,402 | 2,009,019 | 2,095,646 | 2,334,714 | 2,446,693 | 2,498,185 |
| 的 企業債償還金 | 249,151 | 202,832 | 193,252 | 193,252 | 193,252 | 126,214 |
| 支 他会計借入返済金 | 3,727,169 | 3,720,198 | 3,404,390 | 3,311,849 | 3,298,575 | 3,655,397 |
| 出 その他 | △1,496,828 | △1,473,335 | △1,530,209 | △1,766,556 | △1,812,645 | △1,738,971 |
| 計(B) | 26,565,894 | 26,517,421 | 25,650,883 | 23,979,507 | 22,114,254 | 21,844,393 |
| 収支(A-B) | 17,498,301 | 16,962,281 | 15,957,436 | 14,322,221 | 12,498,728 | 10,641,844 |
| 総資本(X) | 65.9% | 64.0% | 62.2% | 59.7% | 56.5% | 48.7% |
| 企業債借入残高(Y) | | | | | | |
| (Y)/(X)×100 | | | | | | |

(単位:千円)

| | 3年度 | 4年度 | 5年度 | 6年度 | 27～6年度 | 構成比 |
|-----------|------------|------------|------------|------------|-------------|--------|
| 医業収益 | 23,291,171 | 24,574,011 | 24,597,939 | 25,739,757 | 279,061,979 | 88.5% |
| 収 入 | 6,293,157 | 4,935,369 | 2,517,641 | 2,354,209 | 35,651,641 | 11.3% |
| 特別利益 | 550 | 5,455 | 0 | 1,664 | 469,307 | 0.1% |
| 収益合計(A) | 29,584,878 | 29,514,835 | 27,115,580 | 28,095,630 | 315,182,927 | 100.0% |
| 医業費用 | 25,447,896 | 26,824,326 | 27,036,910 | 28,049,156 | 294,835,791 | 92.7% |
| 費 用 | 1,464,424 | 1,465,941 | 1,419,205 | 1,470,458 | 17,010,298 | 5.4% |
| 特別損失 | 3,833 | 147,459 | 30,130 | 12,067 | 6,061,001 | 1.9% |
| 費用合計(B) | 26,916,154 | 28,437,727 | 28,506,245 | 29,531,681 | 317,907,090 | 100.0% |
| 差引損益(A-B) | △2,668,724 | 1,077,108 | △1,390,665 | △1,436,051 | △6,399,757 | △2.0% |
| 減価償却費 | 1,385,180 | 1,434,893 | 1,383,458 | 1,329,720 | 15,823,172 | 5.0% |
| 病床数 | 798 | 798 | 798 | 798 | 9,684 | |
| 延外来患者数 | 301,577 | 301,298 | 291,395 | 293,018 | 4,073,014 | 150.2% |
| 延入院患者数 | 187,044 | 194,286 | 203,541 | 221,750 | 2,711,400 | 100.0% |

| | 3年度 | 4年度 | 5年度 | 6年度 | 27～6年度 | 構成比 |
|-------------|------------|-------------|------------|-------------|--------------|---------|
| 企業債 | 810,000 | 1,744,300 | 828,900 | 2,209,500 | 13,313,000 | 31.3% |
| 資 出資金等 | 1,771 | 1,802 | 1,833 | 1,865 | 884,409 | 2.1% |
| 本 (内、企業償還) | (1,771) | (1,802) | (1,833) | (1,865) | (880,241) | (2.1%) |
| 的 他会計借入金 | 52,495 | 2,332 | 40,155 | 7,836 | 545,512 | 0.0% |
| 収 国庫(県)補助金 | 903,986 | 733,882 | 646,564 | 689,297 | 8,533,214 | 1.3% |
| 入 負担金 | 8,691 | 5,523 | 1,872 | 7,621 | 106,797 | 0.3% |
| その他 | 1,776,942 | 2,487,839 | 1,519,324 | 2,916,119 | 23,382,931 | 55.1% |
| 計(A) | 927,078 | 1,794,049 | 972,394 | 2,292,230 | 14,527,757 | 34.2% |
| 資 建設改良費 | (701,265) | (1,583,983) | (748,956) | (1,830,643) | (11,214,338) | (26.4%) |
| 本 (内、器機購入) | 2,472,840 | 2,243,011 | 1,959,113 | 2,070,134 | 26,153,425 | 61.6% |
| 的 企業債償還金 | 121,719 | | | | 1,794,572 | 4.2% |
| 支 他会計借入返済金 | 3,521,637 | 4,037,060 | 2,931,507 | 4,362,364 | 42,475,754 | 0.0% |
| 出 その他 | △1,744,695 | △1,549,221 | △1,412,183 | △1,446,245 | △19,092,823 | △44.9% |
| 計(B) | 23,007,433 | 24,542,079 | 21,947,333 | 22,523,538 | 292,456,793 | |
| 収支(A-B) | 8,979,004 | 8,480,293 | 7,350,081 | 7,489,447 | 158,887,202 | |
| 総資本(X) | 39.0% | 34.6% | 33.5% | 33.3% | 54.3% | |
| 企業債借入残高(Y) | | | | | | |
| (Y)/(X)×100 | | | | | | |

(3) 一般会計からの繰入状況の推移比較

| | 27年度 | 28年度 | 29年度 | 30年度 | 元年度 | 2年度 |
|------------------------------------|-----------------------|-----------------------|-----------------------|-------------------------|-------------------------|-------------------------|
| 収益的繰入率 | 7.5% | 7.3% | 7.2% | 6.9% | 6.7% | 13.9% |
| 収益的収入 繰入金 | 24,456 1,838 | 25,287 1,845 | 26,033 1,865 | 25,827 1,789 | 26,020 1,753 | 27,444 3,802 |
| 資本的繰入率 | 19.8% | 20.3% | 22.8% | 25.3% | 26.1% | 32.0% |
| 資本的支出 繰入金 | 3,727 738 | 3,720 757 | 3,404 775 | 3,312 839 | 3,299 860 | 3,655 1,171 |
| 一床当り繰入金;千円 内, 収益的収入 内, 資本的収入 | 3,123 2,228 895 | 3,154 2,236 918 | 3,308 2,337 971 | 3,293 2,242 1,051 | 3,275 2,197 1,078 | 6,232 4,764 1,468 |

(全国都道府県立病院)

| | | | | | | |
|------------------------------------|-------------------------|-------------------------|-------------------------|-------------------------|-----------------------|-------------------------|
| 収益的繰入率 | 15.8% | 15.9% | 15.9% | 15.9% | 15.1% | 15.2% |
| 資本的繰入率 | 32.4% | 25.5% | 33.7% | 37.6% | 33.2% | 30.8% |
| 一床当り繰入金;千円 内, 収益的収入 内, 資本的収入 | 5,184 3,869 1,314 | 5,058 4,043 1,014 | 5,385 4,148 1,237 | 5,599 4,263 1,336 | 5,357 4,377 981 | 5,729 4,623 1,106 |

注: 地方公営企業年鑑(他会計からの繰入状況)より記入。

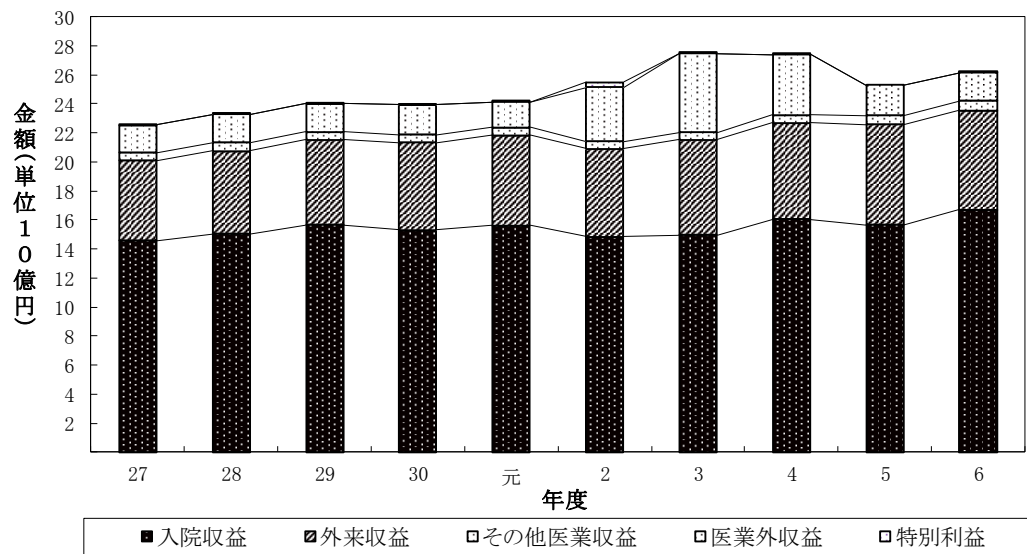
(単位: 百万円)

| | 3年度 | 4年度 | 5年度 | 6年度 | 27～6年度 |
|------------------------------------|-------------------------|-----------------------|-----------------------|-----------------------|----------------------------|
| 収益的繰入率 | 20.1% | 15.7% | 8.1% | 7.3% | 10.0% |
| 収益的収入 繰入金 | 29,585 5,947 | 29,515 4,635 | 27,116 2,198 | 28,096 2,052 | 315,185 31,659 |
| 資本的繰入率 | 26.1% | 18.2% | 22.2% | 15.8% | 22.7% |
| 資本的支出 繰入金 | 3,522 918 | 4,037 736 | 2,932 651 | 4,362 691 | 42,475 9,622 |
| 一床当り繰入金;千円 内, 収益的収入 内, 資本的収入 | 8,602 7,452 1,150 | 6,731 5,809 922 | 3,570 2,754 816 | 3,437 2,571 866 | 51,297 39,361 11,936 |

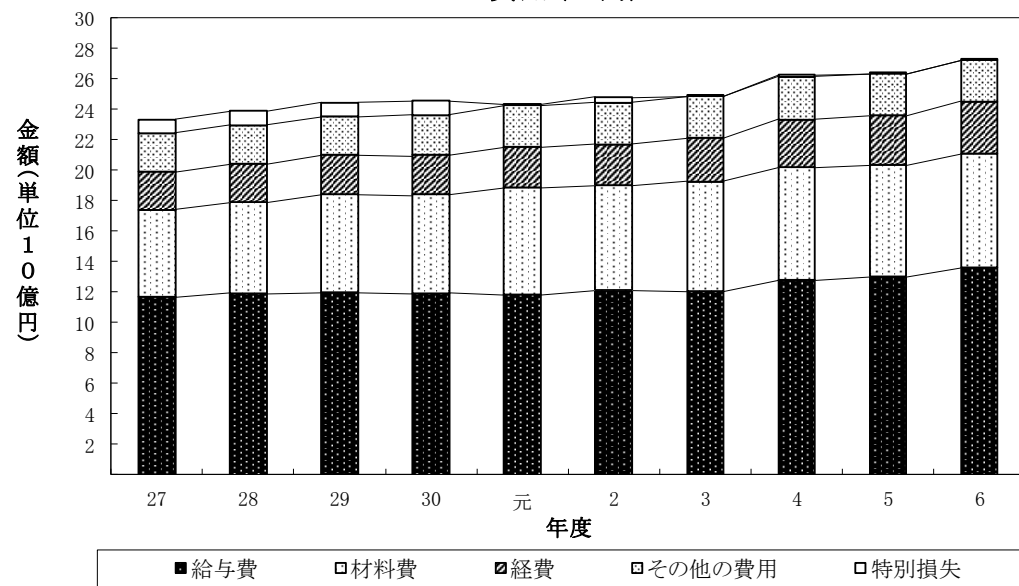
| | | | |
|------------------------------------|-------------------------|-------------------------|-------------------------|
| 収益的繰入率 | 14.6% | 14.6% | 14.9% |
| 資本的繰入率 | 29.1% | 26.7% | 28.2% |
| 一床当り繰入金;千円 内, 収益的収入 内, 資本的収入 | 5,823 4,669 1,155 | 5,707 4,704 1,003 | 5,732 4,677 1,054 |

12 病院事業収益・費用の推移(病院別)

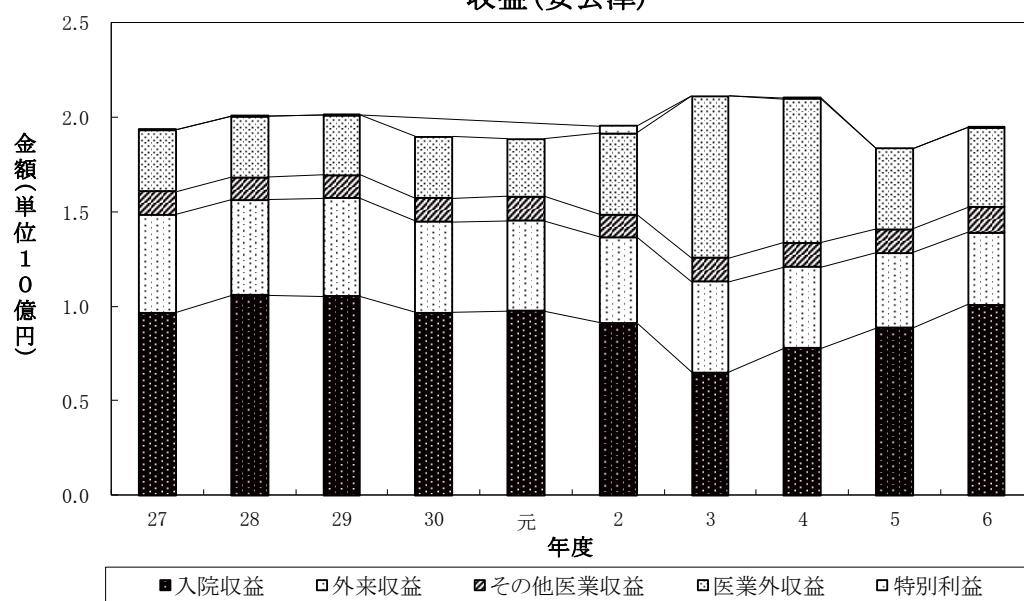
収益(広島)



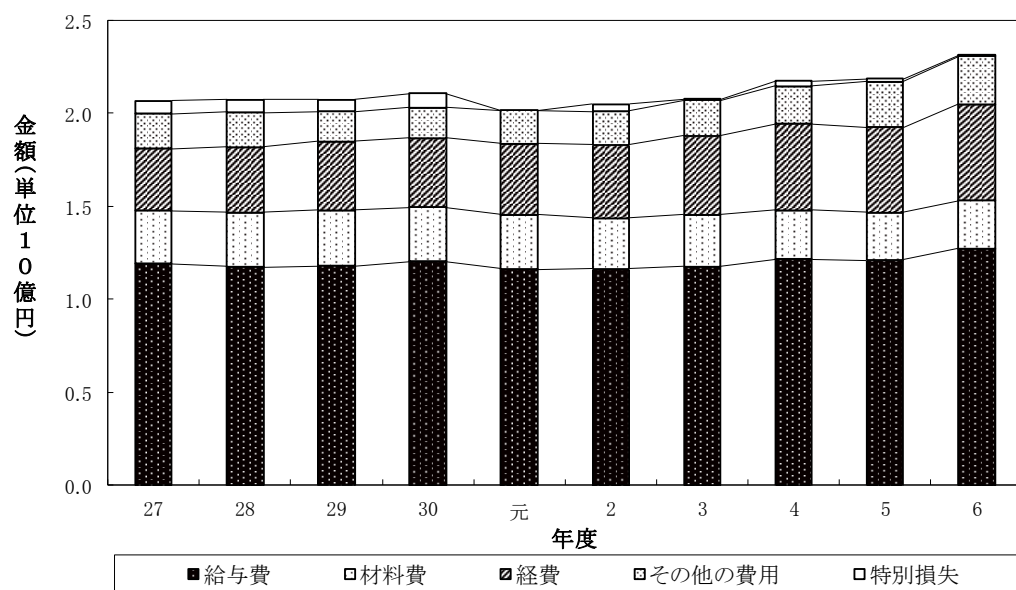
費用(広島)



収益(安芸津)

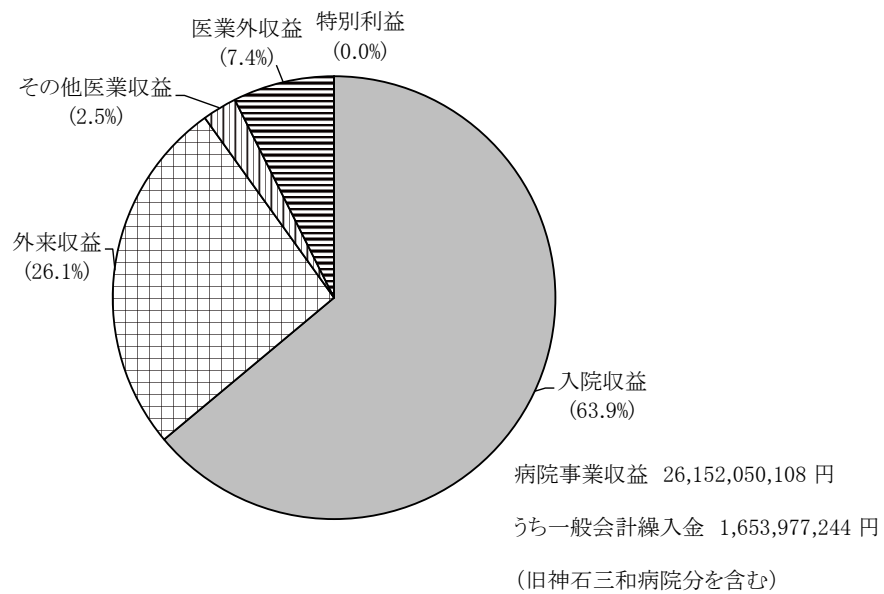


費用(安芸津)

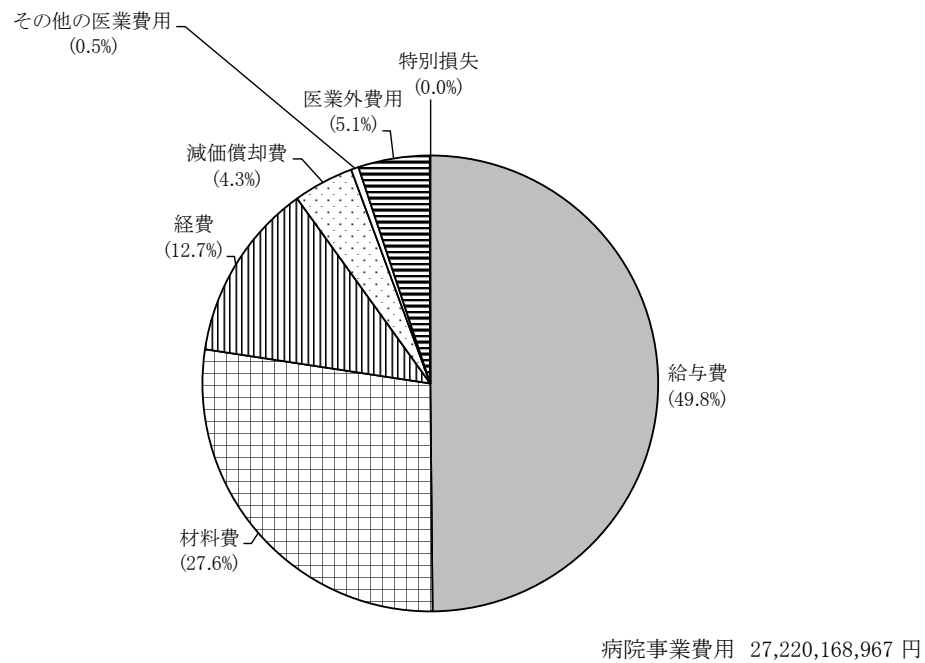


13 令和6年度病院事業収益・費用の構成比率(病院別)

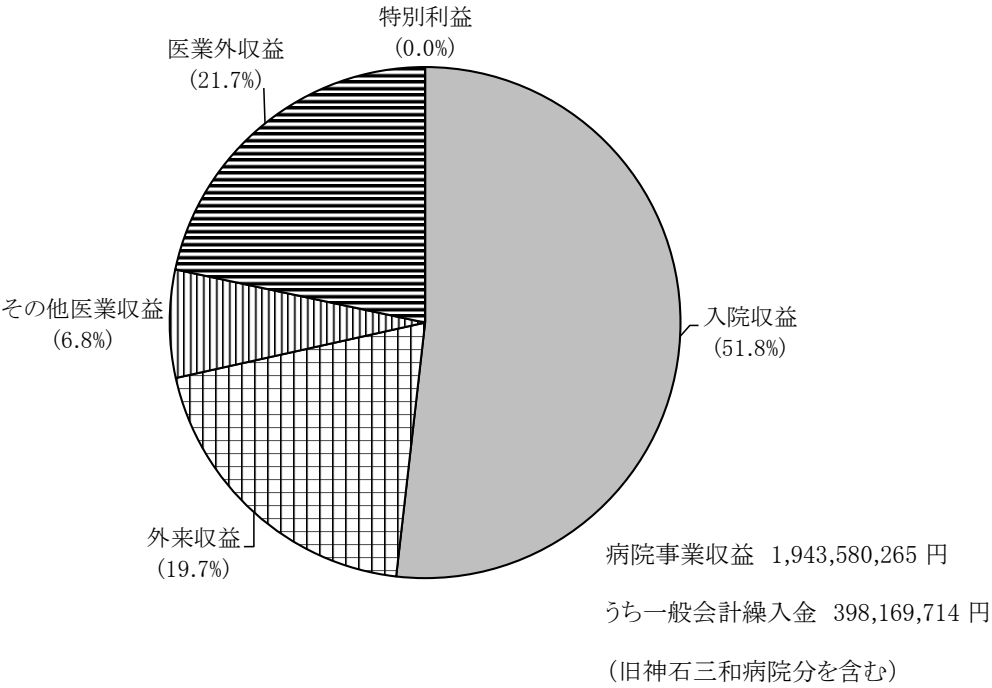
病院事業収益に占める各収益の割合 広島



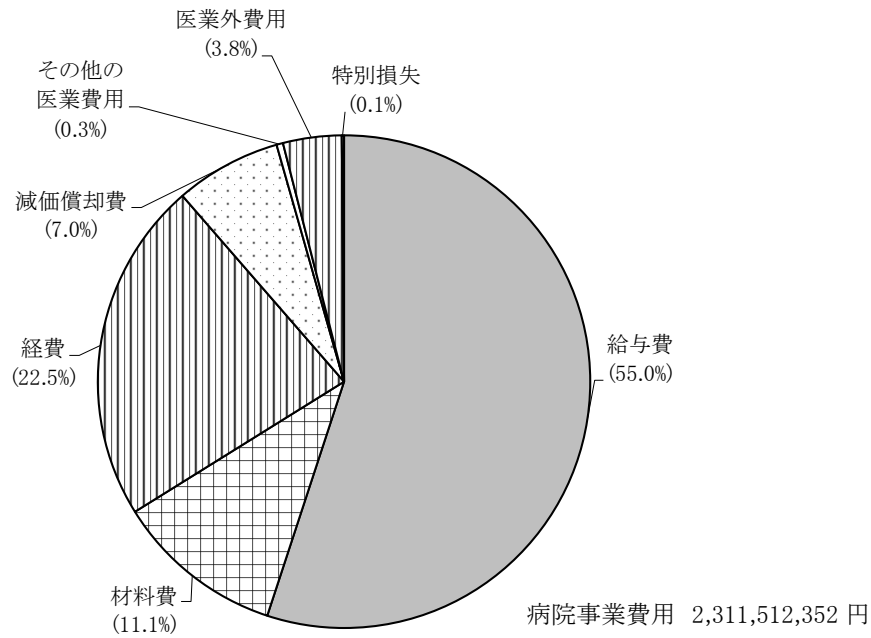
病院事業費用に占める各費用の割合 広島



病院事業収益に占める各収益の割合 安芸津



病院事業費用に占める各費用の割合 安芸津



第 6 經 營 分 析

分析計数の意味

総資本利益率……………負債を加えた総資本でどの程度の利益をあげたかを示す。比率が高いほどよい。

流動比率……………短期の借金と、これを返済するのに必要な財源を比較する比率。高いほど経営の安定性が保たれていることを示し、150%以上確保することが望ましい。

当座比率……………流動資産のうち、さらに流動性の強い現金、未収金などと流動負債の割合をみるもの。高いほどよく、100%以上であることが望ましい。

固定比率……………固定資産として企業に長く持続すべき資産は自己資本を限度とするという原則で、この比率が100%以内であることが望ましい。

固定資産対長期資本比率……………長期資本（自己資本＋固定負債）の固定化の程度を表わす。

自己資本比率……………企業が借り入れている資本を自己調達している資本の割合を示す。高いほど望ましい。

自己資本回転率……………自己資本の活動能力を示すもの。高いほど、投下資本に対して営業活動が活発なことを示す。

固定資産回転率……………医業収益に対して資本がどの程度固定しているかの割合を示す。回転率の低いことは固定資産への投資の過大なことを示し、固定資産の利用度の少ないことを示す。

未収金回転率……………医業未収金等の回収速度を示し、1年間の回転数で表される。高いほど回転が早く医業未収金等の債権が未回収のまま残留する期間が短いことを示す。

1 経営比率調

| 項 目 | | 算 式 | 広 島 病 院 | | | 安 芸 津 病 院 | | | 合 計 | | | 全国数値 (5年度) |
|------------------|----------------------|--|---------|---------|---------|-----------|---------|---------|---------|---------|---------|---------------|
| | | | 4年度 | 5年度 | 6年度 | 4年度 | 5年度 | 6年度 | 4年度 | 5年度 | 6年度 | |
| 総資本利益率 (%) | | 当年度経常利益 総資本(当期平均) | — | — | — | — | — | — | 5.1 | △ 5.9 | △ 6.4 | 0.4 |
| 資 産 比 率 | 流動比率 (%) | 流動資産 流動負債 | — | — | — | — | — | — | 131.5 | 103.9 | 79.2 | 200.4 |
| | 当座比率 (%) | 現金預金+ (未収金-貸倒引当金) 流動負債 | — | — | — | — | — | — | 124.8 | 97.3 | 72.7 | 193.7 |
| | 固定比率 (%) | 固定資産 資本金+剰余金+繰延収益 | — | — | — | — | — | — | 296.9 | 373.1 | 567.0 | 209.9 |
| | 固定資産対 長期資本比率 (%) | 固定資産 資本金+剰余金+繰延収益+固定負債 | — | — | — | — | — | — | 89.0 | 98.5 | 110.7 | 82.9 |
| | 自己資本比率 (%) | 資本金+剰余金+繰延収益 総資本 | — | — | — | — | — | — | 22.2 | 19.1 | 12.9 | 33.7 |
| | 自己資本回転率 (回) | 医業収益 資本金+剰余金+繰延収益 | — | — | — | — | — | — | 5.12 | 5.11 | 7.25 | 1.61 |
| 回 転 率 | 固定資産 回転率 (回) | 医業収益 固定資産(当期平均) | 1.60 | 1.62 | 1.67 | 0.89 | 0.90 | 0.98 | 1.53 | 1.55 | 1.60 | 0.78 |
| | 未収金回転率 (回) | 医業収益 未収金(当期平均) | 4.46 | 4.71 | 5.56 | 3.48 | 4.59 | 6.95 | 4.40 | 4.70 | 5.62 | 4.89 |
| | 減価償却費率 (%) | 当年度減価償却費 有 無 土 建 電 当却 形 形 設 話 年費 固+固- -仮+加+度 定 定 勘 入 減 資 資 地 定 権 価 産 産 産 償 | 9.6 | 9.4 | 8.5 | 8.4 | 11.4 | 11.6 | 9.5 | 9.6 | 8.8 | 7.7 |
| | 総収益対 総費用比率 (%) | 事業収益 事業費用 | 104.4 | 96.1 | 96.1 | 96.7 | 83.9 | 84.1 | 103.8 | 95.1 | 95.1 | 96.5 |
| 損 益 比 率 | 経常収益対 経常費用比率 (%) | 経常収益 経常費用 | 104.9 | 96.1 | 96.1 | 97.7 | 84.5 | 84.2 | 104.3 | 95.2 | 95.2 | 96.5 |
| | 医業収益対 医業費用比率 (%) | 医業収益 医業費用 | 93.9 | 92.9 | 93.8 | 64.5 | 67.4 | 68.6 | 91.6 | 90.9 | 91.8 | 86.0 |
| | 材料費対 医業収益比率 (%) | 材料費 医業収益 | 31.8 | 31.7 | 31.0 | 19.7 | 17.9 | 16.8 | 31.1 | 30.9 | 30.1 | 26.3 |
| | 職員給与費対 医業費用比率 (%) | 職員給与費 医業費用 | 51.6 | 52.0 | 52.5 | 58.7 | 58.0 | 57.3 | 52.2 | 52.5 | 52.9 | 49.7 |
| 率 | 職員1人 当り医業収益 (円) | 入院・外来収益 年延職員数 | 16,540 | 16,377 | 16,959 | 9,085 | 9,580 | 10,357 | 15,834 | 15,738 | 16,343 | 12,945 |
| | 医師1人1日 当り診療収益 (円) | 入院・外来収益 年延医師数 | 279,651 | 272,700 | 280,166 | 367,777 | 350,718 | 389,265 | 283,081 | 276,004 | 284,610 | 283,181 |

注1：総資本は、負債資本合計（又は、資産計）である。

2：医師には、診療援助医師を含む。

3：全国数値は令和5年度地方公営企業年鑑による。

2 薬品関係比率調

| 区 分 | | | 年度 | 広島病院 | 安芸津病院 | 合 計 | |
|---|------------------------------|-----------------------------|----|--|--|--|--|
| 薬 品 消 費 率 (%) | 投 薬 薬 品 | 投薬薬品費 投薬薬価収入 (千円) | 4 | <u>372,528</u> (59.1) 220,131 169.2 | <u>18,029</u> (59.4) 10,706 168.4 | <u>390,557</u> (59.1) 230,837 169.2 | |
| | | | 5 | <u>709,477</u> (36.4) 257,971 275.0 | <u>13,031</u> (79.6) 10,373 125.6 | <u>722,508</u> (37.1) 268,344 269.2 | |
| | | | 6 | <u>392,847</u> (60.7) 238,401 164.8 | <u>14,935</u> (79.5) 11,879 125.7 | <u>407,781</u> (61.4) 250,280 162.9 | |
| | 注 射 薬 品 | 注射薬品費 注射薬価収入 (千円) | 4 | <u>3,701,107</u> (89.9) 3,328,108 111.2 | <u>96,028</u> (96.8) 92,946 103.3 | <u>3,797,135</u> (90.1) 3,421,054 111.0 | |
| | | | 5 | <u>3,704,578</u> (94.1) 3,486,176 106.3 | <u>75,844</u> (98.4) 74,635 101.6 | <u>3,780,422</u> (94.2) 3,560,811 106.2 | |
| | | | 6 | <u>3,871,266</u> (85.2) 3,296,727 117.4 | <u>67,739</u> (102.4) 69,393 97.6 | <u>3,939,005</u> (85.5) 3,366,120 117.0 | |
| | 投 薬 注 射 薬 品 | 投薬・注射薬品費 薬 価 収 入 (千円) | 4 | <u>4,073,635</u> (87.1) 3,548,238 114.8 | <u>114,057</u> (90.9) 103,653 110.0 | <u>4,187,692</u> (87.2) 3,651,891 114.7 | |
| | | | 5 | <u>4,414,055</u> (84.8) 3,744,147 117.9 | <u>88,874</u> (95.6) 85,007 104.5 | <u>4,502,929</u> (85.0) 3,829,154 117.6 | |
| | | | 6 | <u>4,264,113</u> (82.9) 3,535,128 120.6 | <u>82,673</u> (98.3) 81,271 101.7 | <u>4,346,786</u> (83.2) 3,616,400 120.2 | |
| | 総 薬 品 | 薬 品 費 薬 価 収 入 (千円) | 4 | <u>4,429,385</u> (80.1) 3,548,238 124.8 | <u>140,354</u> (73.9) 103,653 135.4 | <u>4,569,739</u> (79.9) 3,651,891 125.1 | |
| | | | 5 | <u>4,628,906</u> (80.9) 3,744,147 123.6 | <u>118,261</u> (71.9) 85,007 139.1 | <u>4,747,168</u> (80.7) 3,829,154 124.0 | |
| | | | 6 | <u>4,526,278</u> (78.1) 3,535,128 128.0 | <u>118,555</u> (68.6) 81,271 145.9 | <u>4,644,833</u> (77.9) 3,616,400 128.4 | |
| 患 者 一 人 一 日 当 り 薬 品 損 益 (円) | 薬 価 収 入 年延入院外来患者数 (A) | | 4 | <u>3,548,238</u> 427,277 8,304 | <u>103,653</u> 68,307 1,517 | <u>3,651,891</u> 495,584 7,369 | |
| | | | 5 | <u>3,744,147</u> 422,684 8,858 | <u>85,007</u> 72,252 1,177 | <u>3,829,154</u> 494,936 7,737 | |
| | | | 6 | <u>3,535,128</u> 438,620 8,060 | <u>81,271</u> 76,148 1,067 | <u>3,616,400</u> 514,768 7,025 | |
| | 投薬・注射薬品費 年延入院外来患者数 (B) | | 4 | <u>4,073,635</u> 427,277 9,534 | <u>114,057</u> 68,307 1,670 | <u>4,187,692</u> 495,584 8,450 | |
| | | | 5 | <u>4,414,055</u> 422,684 10,443 | <u>88,874</u> 72,252 1,230 | <u>4,502,929</u> 494,936 9,098 | |
| | | | 6 | <u>4,264,113</u> 438,620 9,722 | <u>82,673</u> 76,148 1,086 | <u>4,346,786</u> 514,768 8,444 | |
| | 損益 (A－B) | | 4 | -1,230 | -152 | -1,081 | |
| | | | 5 | -1,585 | -54 | -1,361 | |
| | | | 6 | -1,662 | -18 | -1,419 | |

注：() 内は、薬品使用効率

| 区 分 | | 年度 | 広島病院 | | 安芸津病院 | | 合 計 | |
|---|--|----|--------------------------------------|--|------------------------------------|--|--------------------------------------|--|
| 診 占 収 療 め 入 収 る 割 益 薬 合 に 価 | <u>薬 価 収 入</u> 入院外来収益 (%) | 4 | <u>3,548,238</u> 22,681,621 15.64 | | <u>103,653</u> 1,208,147 8.58 | | <u>3,651,891</u> 23,889,768 15.29 | |
| | | 5 | <u>3,744,147</u> 22,572,502 16.59 | | <u>85,007</u> 1,283,629 6.62 | | <u>3,829,154</u> 23,856,131 16.05 | |
| | | 6 | <u>3,535,128</u> 23,557,461 15.01 | | <u>81,271</u> 1,390,066 5.85 | | <u>3,616,400</u> 24,947,527 14.50 | |
| 薬 外 品 来 費 収 対 益 入 率 院 | <u>薬 品 費</u> 入院外来収益 (%) | 4 | <u>4,429,385</u> 22,681,621 19.53 | | <u>140,354</u> 1,208,147 11.62 | | <u>4,569,739</u> 23,889,768 19.13 | |
| | | 5 | <u>4,628,906</u> 22,572,502 20.51 | | <u>118,261</u> 1,283,629 9.21 | | <u>4,747,168</u> 23,856,131 19.90 | |
| | | 6 | <u>4,526,278</u> 23,557,461 19.21 | | <u>118,555</u> 1,390,066 8.53 | | <u>4,644,833</u> 24,947,527 18.62 | |
| 薬 回 品 転 棚 卸 資 率 産 | <u>薬 品 費</u> 期末在庫高 (回) (C) | 4 | <u>4,429,385</u> 270,545 16.37 | | <u>140,354</u> 13,379 10.49 | | <u>4,569,739</u> 283,924 16.09 | |
| | | 5 | <u>4,628,906</u> 248,982 18.59 | | <u>118,261</u> 13,655 8.66 | | <u>4,747,168</u> 262,637 18.08 | |
| | | 6 | <u>4,526,278</u> 324,168 13.96 | | <u>118,555</u> 12,583 9.42 | | <u>4,644,833</u> 336,751 13.79 | |
| 薬 在 品 庫 棚 卸 資 数 産 | <u>365日</u> (C) | 4 | <u>365</u> 16.4 22.30 | | <u>365</u> 10.5 34.80 | | <u>365</u> 16.1 22.68 | |
| | | 5 | <u>366</u> 18.6 19.69 | | <u>366</u> 8.7 42.26 | | <u>366</u> 18.1 20.24 | |
| | | 6 | <u>365</u> 14.0 26.15 | | <u>365</u> 9.4 38.75 | | <u>365</u> 13.8 26.47 | |
| 薬 在 品 庫 棚 卸 資 率 産 | <u>期末在庫高×12</u> <u>薬 品 費</u> (%) | 4 | <u>270,545×12</u> 4,429,385 73.30 | | <u>13,379×12</u> 140,354 114.39 | | <u>283,924×12</u> 4,569,739 74.56 | |
| | | 5 | <u>248,982×12</u> 4,628,906 64.55 | | <u>13,655×12</u> 118,261 138.56 | | <u>262,637×12</u> 4,747,168 66.39 | |
| | | 6 | <u>324,168×12</u> 4,526,278 85.94 | | <u>12,583×12</u> 118,555 127.36 | | <u>336,751×12</u> 4,644,833 87.00 | |

参 考 资 料

1 受贈財産の明細

| 種別・名称 | 項目 | 数 量 又は規模 | 寄贈者名 | 受 贈 年月日 | 受贈機関 | 償却の 有 無 | 評 価 額 (円) | 資本剰余金 受贈財産評価額 |
|-----------------------|----|-------------|-----------|------------|------|------------|--------------|------------------|
| 土 地 (病院敷地) | | 3,575.87㎡ | 豊田郡安芸津町 | S39. 7.29 | 安芸津 | 無 | 21,639,200 | 21,639,200 |
| 医 学 図 書 | | 111冊 | 株式会社 | S47.12.16 | 広 島 | 無 | 1,000,000 | 1,000,000 |
| 医 学 戸 棚 | | 1台 | 熊平製作所 | | | | | |
| カ ラ ー テ レ ビ | | 1台 | 北山 文枝 | S47.12.16 | 広 島 | 無 | 102,000 | 102,000 |
| 脳外科微細手術器械 | | 1台 | 京崎 敏雄 | S47.12.28 | 広 島 | 無 | 200,000 | 200,000 |
| 絵 画 (暮色の丘) | | 1点 | 今村 仁子 | S49. 8. 6 | 広 島 | 無 | 100,000 | 100,000 |
| 眼科手術用顕微鏡 | | 1台 | 菅野 秀 | S52. 6.16 | 広 島 | 無 | 500,000 | 500,000 |
| 日 本 画 (濱 田 宗 完) | | 1点 | 濱田 宗完 | S53. 1.24 | 広 島 | 無 | 450,000 | 450,000 |
| 医 学 図 書 | | 29冊 | 嘉屋 文子 | S60. 3.20 | 広 島 | 無 | 500,000 | 500,000 |
| 絵 画 (大 山 早 春) | | 1点 | 岡崎 勇次 | S61. 9. 3 | 広 島 | 無 | 6,200,000 | 6,200,000 |
| 絵 画 (天 心) | | 1点 | 河石 都留子 | S63. 7.12 | 広 島 | 無 | 200,000 | 200,000 |
| 絵 画 (川沿いの公園) | | 1点 | 中村 博 | H元. 3.31 | 広 島 | 無 | 1,500,000 | 1,500,000 |
| 血圧監視装置 | | 1台 | 野口 昌明 | H4. 2.29 | 広 島 | 有 | 294,168 | 0 |
| 絵 画 (かき筏の詩) | | 1点 | 三吉 丈治 | H5. 1. 6 | 広 島 | 無 | 100,000 | 100,000 |
| 絵 画 (爽風Ⅱ〔モナコ〕) | | 1点 | 久保 十四一 | H5. 3.31 | 広 島 | 無 | 4,500,000 | 4,500,000 |
| 絵 画 (原 爆 柳) | | 1点 | 二木いつ子 | H6. 3.22 | 広 島 | 無 | 1,500,000 | 1,500,000 |
| 絵 画 (月 下 美 人) | | 1点 | 二木いつ子 | H6.3.22 | 広 島 | 無 | 1,500,000 | 1,500,000 |
| 車 イ ス | | 1台 | 河戸 健一郎 | H9. 3.31 | 広 島 | 無 | 168,000 | 168,000 |
| 絵 画 (西 蔵 母 子) | | 1点 | 平 昭治 | H11.11.23 | 広 島 | 無 | 500,000 | 500,000 |
| 絵 画 (花王紅白, 早春, 鶏頭) | | 3点 | 平 正 | H11.12.13 | 広 島 | 無 | 5,130,000 | 5,130,000 |
| 絵 画 (木 立 の 中) | | 1点 | 平 昭治 | H11.12.10 | 広 島 | 無 | 300,000 | 300,000 |
| 絵 画 (薔薇, 泰山木) | | 2点 | 平 正 | H12.1.27 | 広 島 | 無 | 3,420,000 | 3,420,000 |
| 車 両 | | 1台 | 一 般 会 計 | H12. 8. 1 | 安芸津 | 無 | 26,180 | 26,180 |
| 絵 画 (厳 島 神 社) | | 1点 | 角山 盛三 | H13.10.24 | 広 島 | 無 | 2,000,000 | 2,000,000 |
| 電気痙攣治療器 | | 1台 | 広島県精神病院協会 | H13.11. 2 | 広 島 | 有 | 117,600 | 0 |
| 絵 画 (曙光, 外9点) | | 10点 | 平末 初子 | H14.5.20 | 広 島 | 無 | 6,900,000 | 6,900,000 |
| 会 議 用 テ ー ブ ル | | 1台 | 県精神病院協会 | H15.3.31 | 広 島 | 有 | 185,000 | 0 |
| 県立広島看護専門学校庁舎 | | 1棟 | 一 般 会 計 | H15.4.1 | 広 島 | 有 | 152,552,571 | 0 |
| 車 両 | | 1台 | 一 般 会 計 | H16.4.1 | 広 島 | 無 | 171,148 | 171,148 |
| ビ ア ノ (アブライト) | | 1台 | 矢川 光則 | H16.8.9 | 広 島 | 有 | 250,000 | 0 |
| 絵 画 (白い妖精外15点) | | 16点 | 谷本 周一 | H16.8.20 | 広 島 | 無 | 39,800,000 | 39,800,000 |
| 絵 画 (風 が 吹 く) | | 1点 | 新田 稲實 | H16.8.20 | 広 島 | 無 | 2,000,000 | 2,000,000 |
| 絵 画 (牡 丹) | | 1点 | 菅波 清一 | H17.3.14 | 広 島 | 無 | 600,000 | 600,000 |
| 絵 画 (カサブランカ外13点) | | 14点 | 宮本 八重子 | H17.7.26 | 広 島 | 無 | 3,260,000 | 3,260,000 |
| 絵 画 (庸, 雨後, 水辺の朝) | | 3点 | 香川 紀子 | H17.7.26 | 広 島 | 無 | 1,120,000 | 1,120,000 |
| 絵 画 (緑蔭, 宵) | | 2点 | 木森 晴美 | H17.7.26 | 広 島 | 無 | 1,100,000 | 1,100,000 |
| 絵 画 (月明かり 外5点) | | 6点 | 法喜 直美 | H17.7.26 | 広 島 | 無 | 2,220,000 | 2,220,000 |
| 絵 画 (秋草 外1点) | | 2点 | 中村 五百枝 | H17.7.26 | 広 島 | 無 | 1,000,000 | 1,000,000 |
| 絵 画 (なかよし 外2点) | | 3点 | 伊達 幸子 | H17.7.26 | 広 島 | 無 | 900,000 | 900,000 |
| 絵 画 (ア ネ モ ネ) | | 1点 | 井藤 悠子 | H17.7.26 | 広 島 | 無 | 100,000 | 100,000 |
| 絵 画 (落 梅) | | 1点 | 伊達 勝枝 | H17.7.26 | 広 島 | 無 | 120,000 | 120,000 |

| | | | | | | | |
|--------------------------|-----|-------------------|-----------|-----|---|-----------|-----------|
| 絵画 (桜島) | 1点 | 平 昭治 | H18.3.31 | 広島 | 無 | 160,000 | 160,000 |
| 絵画 (大盃椿, 溪) | 2点 | 平末 初子 | H18.3.31 | 広島 | 無 | 1,000,000 | 1,000,000 |
| 絵画 (歴 外3点) | 4点 | 山田 百合子 | H18.3.31 | 広島 | 無 | 2,000,000 | 2,000,000 |
| 絵画 (教会へのみち外3点) | 4点 | 沢崎 照子 | H18.3.31 | 広島 | 無 | 5,200,000 | 5,200,000 |
| 絵画 (斑鳩) | 1点 | 上村 淳之 | H18.11.13 | 広島 | 無 | 500,000 | 500,000 |
| 絵画 (ホスピタルアート) | 1点 | 稲田 恵子 | H19.5.1 | 広島 | 無 | 350,000 | 350,000 |
| 絵画 (浮) | 1点 | 佐伯 輝一 | H21.3.31 | 広島 | 無 | 200,000 | 200,000 |
| 絵画 (花 の 室) | 1点 | 社河内 綾子 | H21.3.31 | 広島 | 無 | 3,000,000 | 3,000,000 |
| 絵画 (バラ色の室) | 1点 | 社河内 綾子 | H21.3.31 | 広島 | 無 | 1,500,000 | 1,500,000 |
| 搬送用保育器 | 1台 | 広島デルタライオンズクラブ | H22.9.2 | 広島 | 有 | 1,438,500 | 0 |
| 車両 | 1台 | 一般会計 | H22.3.8 | 安芸津 | 有 | 51,900 | 51,900 |
| 絵画 (フォーロ・ロマーノ) | 1点 | 島田 戴造 | H23.9.22 | 広島 | 無 | 3,000,000 | 3,000,000 |
| 絵画 (屋島と船舶) | 1点 | 一般会計 | H24.12.17 | 安芸津 | 無 | 800,000 | 800,000 |
| レッグプレス | 1台 | 一般会計 | H25.3.29 | 広島 | 有 | 68,500 | 0 |
| ヒップ & バック | 1台 | 一般会計 | H25.3.29 | 広島 | 有 | 56,500 | 0 |
| レッグカール&エクステンション | 1台 | 一般会計 | H25.3.29 | 広島 | 有 | 56,000 | 0 |
| トーンエクステンション | 1台 | 一般会計 | H25.3.29 | 広島 | 有 | 51,500 | 0 |
| ローイングマシン | 1台 | 一般会計 | H25.3.29 | 広島 | 有 | 63,000 | 0 |
| チェストプレス | 1台 | 一般会計 | H25.3.29 | 広島 | 有 | 47,500 | 0 |
| 絵画 (浄境〔鏡み池〕) | 1点 | 濱田 宗完 | H25.5.16 | 広島 | 無 | 4,160,000 | 4,160,000 |
| 絵画 (かな書) (めぐり逢ひ) | 1点 | 岡島 絹子 | H25.7.31 | 広島 | 無 | 130,000 | 130,000 |
| パソコン | 1台 | 池田 聡 (がん研究開発費) | H26.10.2 | 広島 | 有 | 185,125 | 0 |
| 絵画 (壁画3点, 絵画14点) | 17点 | 広島デルタライオンズクラブ | H27.12.22 | 広島 | 無 | 500,000 | 500,000 |
| 統計ソフト (Stata/SE14) | 2点 | 池田 聡 | H28.1.28 | 広島 | 有 | 366,000 | 0 |
| 絵画 (青い輝き) | 1点 | 花山 降三 | H27.4.1 | 安芸津 | 無 | 1,500,000 | 1,500,000 |
| 手術機械類 (サージカルテレスコープ) | 1点 | 池田 聡 | H28.12.13 | 広島 | 有 | 145,000 | 0 |
| パソコン | 1点 | 池田 聡 | H28.12.13 | 広島 | 有 | 199,260 | 0 |
| パソコン | 1点 | 池田 聡 | H29.1.10 | 広島 | 有 | 160,840 | 0 |
| パソコン | 1点 | 池田 聡 | H29.1.10 | 広島 | 有 | 131,980 | 0 |
| プロジェクター | 1点 | 池田 聡 | H29.1.31 | 広島 | 有 | 132,500 | 0 |
| 統計ソフト (SAS/Institute) | 1点 | 池田 聡 | H29.1.31 | 広島 | 有 | 250,000 | 0 |
| 照明灯類 | 1点 | 池田 聡 | H29.2.21 | 広島 | 有 | 138,600 | 0 |
| ノートパソコン | 1点 | 池田 聡 | H30.1.15 | 広島 | 有 | 257,800 | 0 |
| プロジェクター | 1点 | 池田 聡 | H30.2.28 | 広島 | 有 | 138,400 | 0 |
| 翻訳ソフト | 1点 | 池田 聡 | H30.2.28 | 広島 | 有 | 138,380 | 0 |
| 小型パソコン | 1点 | 池田 聡 | H30.3.6 | 広島 | 有 | 202,800 | 0 |

| | | | | | | | |
|-------------------|----|------------------------|-----------|-------|---|-----------|-----------|
| リクライニング車椅子 | 1点 | 広島東南ロータリー クラブ | H30.10.15 | 広 島 | 有 | 100,440 | 0 |
| リクライニング車椅子 | 1点 | 広島東南ロータリー クラブ | H30.10.15 | 広 島 | 有 | 100,440 | 0 |
| ノートパソコン | 1点 | 篠崎 勝則 | H31.3.19 | 広 島 | 有 | 312,000 | 0 |
| タブレット端末 | 1点 | 篠崎 勝則 | H31.3.25 | 広 島 | 有 | 124,800 | 0 |
| タブレット端末 | 1点 | 篠崎 勝則 | H31.3.25 | 広 島 | 有 | 124,800 | 0 |
| タブレット端末 | 1点 | 篠崎 勝則 | H31.3.25 | 広 島 | 有 | 124,800 | 0 |
| タブレット端末 | 1点 | 篠崎 勝則 | H31.3.25 | 広 島 | 有 | 124,800 | 0 |
| 絵 画 (水彩画「舞楽」) | 1点 | 杉山 圭子 | H31.4.18 | 広 島 | 無 | 160,000 | 160,000 |
| 絵 画 (油彩画「凍風」) | 1点 | 和泉川 祐子 | H31.4.22 | 広 島 | 無 | 240,000 | 240,000 |
| デスクトップパソコン | 1点 | 池田 聡 | R元.10.2 | 広 島 | 有 | 158,400 | 0 |
| 乗用自動車 | 3台 | 東部こども家庭セ ンター | R2.3.6 | 安芸津 | 無 | 120,500 | 120,500 |
| 車椅子型アイソレータ | 1台 | 健康福祉局健康対策 課(財結核予防会) | R2.4.1 | 広 島 | 無 | 29,750 | 0 |
| オゾンガス消毒器 | 1点 | (株)シティライフ | R2.10.2 | 広 島 | 有 | 2,500,000 | 0 |
| 全自動身長体重計 | 1点 | 広島東南ロータ リークラブ | R2.11.16 | 広 島 | 有 | 454,500 | 0 |
| 新生児用ベッド | 1台 | 広島デルタライオ ンズクラブ | R2.11.27 | 広 島 | 有 | 450,000 | 0 |
| 乗用自動車 | 1台 | 西部総務事務所呉 支所 | R3.5.18 | 安芸津 | 無 | 40,000 | 40,000 |
| デジタル手動身長計付体 重計 | 2台 | 杉原 正夫 | R3.12.22 | 安芸津 | 有 | 308,000 | 0 |
| 練習用腰掛 | 1台 | 杉原 正夫 | R3.12.22 | 安芸津 | 有 | 121,000 | 0 |
| 車椅子 | 1台 | 小林 修一 | R5.8.1 | 広島 | 有 | 116,000 | 0 |
| モニターテレビ | 1台 | 一 般 会 計 | R5.8.30 | 県立病院課 | 有 | 108,600 | 0 |
| 絵画 (帰り道) | 1点 | 北島弘隆(寺本清 子) | R5.9.15 | 安芸津 | 無 | 1,000,000 | 1,000,000 |
| 絵画 (岩海苔を採る人) | 1点 | 北島弘隆(寺本清 子) | R5.9.15 | 安芸津 | 無 | 1,000,000 | 1,000,000 |
| 絵画 (愛をこめて) | 1点 | 屋井 節子 | R6.3.27 | 広島 | 無 | 272,728 | 272,728 |

注:平成26年度から、会計基準見直しにより償却資産については、資本剰余金から長期前受金への計上に変更。
(平成26年度末時点で現存する資産については移行処理実施)

| 病 院 番 号 | 財 産 区 分 | 用 途 | 使 用 者 | | 使用料(単位:円) | | | | | | 使 用 期 間 | | | |
|------------------|------------------------------|--------|---------------|--------------------------------------|--------------------------------|---|---|--|--|---|-----------|--------|---------|---|
| | | | 住 所 | 氏 名 | 元 年 度 | 2 年 度 | 3 年 度 | 4 年 度 | 5 年 度 | 6 年 度 | 自 | 至 | | |
| 18 | 東棟3階 | 289.46 | 食室の経営 | 広島市東区矢賀5丁目 | 広島アリアードサービス株式会社 (広島野井当番) | 3,473,520 売上高× 1.0% | 835,570 売上高× 1.0% | — | — | — | — | — | — | |
| 19 | 北棟4階部分等 | 224.15 | 臨床実習 | 広島市南区宇品東1丁目 | 公立大学法人県立広島大学 | 892,700 | 234,890 | 223,692 | 995,700 | 995,700 | 1,032,235 | R6.4.1 | R7.3.31 | |
| 20 | 中央棟1・2階 | 3.50 | 飲料自動販売機の設置 | 広島市西区商工センター3丁目 | サントリービバレッジサービス(株)広島支店 | — | — | — | — | — | — | — | — | |
| 21 | 中央棟・南棟 | 3.06 | 飲料自動販売機の設置 | 東京都新宿区荒川町 | サントリービバレッジサービス株式会社 | — | — | — | — | — | — | — | — | |
| 22 | 中央棟・南棟 | 2.34 | 飲料自動販売機の設置 | 福岡県福岡市東区箱崎7丁目 | FVジャパン (西日本ビバレッジ株式会社) | — | — | — | — | — | — | — | — | |
| 23 | ①庁舎敷地 ②中央棟1階、2階 ③西7、西6 | 7.65 | 飲料自動販売機の設置 | 東京都新宿区西新宿8-17-1 住友不動産新宿グランドタワー11階 | サントリービバレッジ リュウシヨウ株式会社 | — | — | — | 52,480 売上高の 47.0% 売上高の 56.1% 売上高の 46.7% | 52,480 売上高の 47.0% 売上高の 56.1% 売上高の 46.7% | — | — | — | |
| | ①庁舎敷地 ②中央棟1階、2階 ③西7、西6 | 7.65 | 飲料自動販売機の設置 | 広島市安佐南区八木1丁目 | 株式会社ジャパンビバレッジ 中四国 | 51,740 売上高× 47.0% 売上高× 56.1% 売上高× 46.7% | 52,530 売上高× 47.0% 売上高× 56.1% 売上高× 46.7% | — | — | — | — | — | — | |
| | ①中央棟1階、2階 ②西7、西6 | 5.85 | 飲料自動販売機の設置・運営 | 広島市安佐南区八木1丁目 | 株式会社ジャパンビバレッジ 中四国 | — | — | — | — | — | — | — | — | — |
| 25 | 庁舎敷地 | 4.59 | 飲料自動販売機の設置 | 広島市南区東本浦町 | ダイコーフーズ株式会社 (アサヒカルピス) | 25,530 売上高× 46.6% 売上高× 46.3% | 25,870 売上高× 46.6% 売上高× 46.3% | — | — | — | — | — | — | — |
| | 東5、南6 | 3.06 | 飲料自動販売機の設置・運営 | 広島市南区東本浦町5丁目 | ダイコーフーズ株式会社 | — | — | 19,280 売上高の 46.3% 9,180 売上高の 25.0% 49,110 売上高の 24.9% 売上高の 35.0% 売上高の 36.0% 売上高の 12.3% 27.0% | 19,280 売上高の 46.3% 9,180 売上高の 25.0% 49,110 売上高の 24.9% 売上高の 35.0% 売上高の 36.0% 売上高の 12.3% 27.0% | — | — | — | — | |
| 27 | 庁舎敷地 | 5.67 | 飲料自動販売機の設置 | 福岡県福岡市東区箱崎7丁目 | ダイ・ド・リンコ株式会社 コカ・コーラウエスト株式会社 | 37,850 売上高× 45.0% | 38,160 売上高× 45.0% | — | — | — | — | — | — | — |

| 病院 番号 | 財 産 区 分 | 用 途 | 使 用 者 | | 使用料(単位:円) | | | | | | 使 用 期 間 | |
|----------|---------------|------------------------------|-----------------|------------------------|--------------------------|--------------------------|--------------------------|--------------------------|--|--|---------|---------|
| | | | 住 所 | 氏 名 | 元 年 度 | 2 年 度 | 3 年 度 | 4 年 度 | 5 年 度 | 6 年 度 | 自 | 至 |
| 28 | 病院庁舎内部及び敷地 | 13.28 飲料自動販売機の設置 | 東京都港区赤坂九丁目7-1 | コカ・コーラボトラーズ ジャパン(株) | — | — | — | — | 97,920 売上高の 1.0~38.3% 売上高の 37.2% 売上高の 28.0% 売上高の 26.6% 売上高の 1.0% | 90,470 売上高の 1.0~38.3% 売上高の 37.2% 売上高の 28.0% 売上高の 26.6% 売上高の 1.0% | R6.4.1 | R7.3.31 |
| 29 | 第二清風寮敷地 | 0.97 飲料自動販売機の設置 | 東京都港区赤坂九丁目7-1 | コカ・コーラボトラーズ ジャパン(株) | — | — | — | — | 5,260 売上高の 26.6% | 5,260 売上高の 26.6% | R6.4.1 | R7.3.31 |
| 30 | 宇品御幸公舎敷地 | 1.07 飲料自動販売機の設置 | 東京都港区赤坂九丁目7-1 | コカ・コーラボトラーズ ジャパン(株) | — | — | — | — | 9,140 売上高の 28.0% | 9,140 売上高の 28.0% | R6.4.1 | R7.3.31 |
| 31 | 中央棟地下1階・2階・屋上 | 10.90 携帯電話サービス | 広島市中区大手町 | ㈱NTTドコモ | 10,500 | 10,500 | 10,500 | — | — | — | — | — |
| 32 | 島 南・中央・新東棟 | 61.80 病衣貸出事業の実施 | 長野県松本市出川町 | ㈱エラン | 335,920 売上高× 12.0% | 323,220 売上高× 10.0% | 325,140 売上高× 27.0% | — | — | — | — | — |
| 33 | 中央棟1階 | 2.40 病衣貸出業務に係る受付ブース | 長野県松本市出川町 | ㈱エラン | — | — | — | — | — | — | — | — |
| 34 | 南・中央・新東棟 | 58.28 病衣貸出業務に係る受付ブース | 東京都千代田区神田駿河台2丁目 | ㈱アメニティ | — | — | — | 417,860 売上高× 24.0% | 329,680 売上高× 24.0% | 362,650 売上高× 24.0% | R6.4.1 | R7.3.31 |
| 35 | 中央棟3階 | 0.10 FAX電話機の設置 | 東京都千代田区内神田1丁目 | ㈱LSIメディアエンス | 770 | 800 | 770 | 770 | 770 | 810 | R6.4.1 | R7.3.31 |
| 36 | 中央棟西3階 | 0.530 臨床検査・検査管理・外部委託項目の受付・報告 | 東京都港区赤坂1丁目 | ㈱エスアールエル | — | — | — | 640 | 3,840 | 4,230 | R6.4.1 | R7.3.31 |
| 37 | 中央棟東4階 | 4.88 小児救急医療相談電話業務 | 広島市中区広瀬北町9番2号 | 公益社団法人広島県看護協会 | — | 13,590 | 38,120 | 38,120 | 38,120 | 41,940 | R6.4.1 | R7.3.31 |
| 38 | 北棟2階 | 50.62 現場工事事務所 | 広島市南区大洲2丁目 | ㈱大方工業所 | — | — | — | — | — | — | — | — |
| 39 | 北棟2階 | 50.62 工事控室 | 広島市西区中広町3丁目 | 天満冷蔵機㈱ | — | — | — | — | — | — | — | — |
| 40 | 北棟2階 | 50.62 工事控室 | 広島市西区中広町3丁目 | ㈱ウィズアート | — | — | — | — | — | — | — | — |
| 41 | 北棟2階 | 50.62 工事控室 | 広島市中区中町 | エビス電工㈱ | 31,830 | — | — | — | — | — | — | — |
| 42 | 北棟2階 | 50.62 工事控室 | 広島市中区中町 | キャンパティカルシステムズ㈱ | — | 49,120 | — | — | — | — | — | — |
| 43 | 北棟2階 | 50.62 工事控室 | 広島市中区大手町 | ㈱セントラルユニコム広島支社 | — | — | — | — | — | 84,240 | R6.12.4 | R7.3.31 |

| 番号 | 病院名 | 財産区分 | | 用途 | 使用者 | | 使用料(単位:円) | | | | | | 使用期間 | |
|----|-----|-------|-------|-----------------------|-----------------|---------------------------------|--------------------|--------------------|--------------------|--------------------|--------------------|--------------------|--------|---------|
| | | 名称 | 面積㎡ | | 住所 | 氏名 | 元年度 | 2年度 | 3年度 | 4年度 | 5年度 | 6年度 | 自 | 至 |
| 44 | | 病院敷地 | 1本 | コンクリート柱 | 東広島市西条下見5丁目 | 中国電力ネットワーク株式会社 東広島ネットワークセンター | | 1,500 | 1,500 | 1,500 | 1,500 | 1,500 | R5.4.1 | R6.3.31 |
| 45 | 安 | 病院敷地 | 3条 | 支線 | 広島市中区基町 | NTT西日本 広島支店 | | 4,500 | 4,500 | 4,500 | 4,500 | 4,500 | R5.4.1 | R6.3.31 |
| 46 | | 本館の一部 | 5.06 | 院外処方箋用FAXの設置 | 東広島市安芸津町三津 | 竹原薬剤師会 | | 20,480 | 20,480 | 20,480 | 18,950 | - | R5.4.1 | R6.3.31 |
| 47 | 芸 | 本館の一部 | 5台 | 公衆電話 | 広島市中区基町 | NTT西日本 広島支店 | | 免 除 | 免 除 | 免 除 | 免 除 | 免 除 | R5.4.1 | R6.3.31 |
| 48 | | 本館の一部 | 0.111 | タクシー専用電話の設置 | 東広島市西条町御園字 | (株)東広島タクシー | | 440 | 440 | 440 | 410 | 380 | R5.4.1 | R6.3.31 |
| 49 | 津 | 本館の一部 | 0.076 | タクシー専用電話の設置 | 東広島市安芸津町風早 | 共栄庄送(有) | | 290 | 290 | 290 | 280 | 260 | R5.4.1 | R6.3.31 |
| 50 | | 新館3階 | 3.35 | 入浴セット業務に係る保管棚の設置 | 東京都千代田区神田駿河台2丁目 | ㈱アメニティ | | 20,840 売上高×8.6% | 20,840 売上高×8.6% | 20,840 売上高×8.6% | 20,840 売上高×8.6% | 18,850 売上高×8.6% | R5.4.1 | R6.3.31 |
| 51 | 病 | 新館の一部 | 48.0 | レンタルテレビ庫庫台システム洗濯機等の設置 | 愛知県名古屋市中区新栄1丁目 | ㈱メディウムジヤパン | | 24,300 売上高×22% | 24,300 売上高×22% | 24,300 売上高×22% | 24,300 売上高×22% | 21,980 売上高×22% | R5.4.1 | R6.3.31 |
| | | 新館1階 | 73.01 | 売店の経営 | 東京都品川区大崎1丁目 | (株)ローゾン | 244,880 | - | 482,310 | 482,310 | 482,310 | 482,310 | | |
| | | 新館外 | 8.01 | | | | | | | | | | | |
| | | 本館1階 | 0.86 | | | | | | | | | | | |
| 52 | 院 | 新館3階 | 0.86 | 自動販売機の設置 | 広島市安佐北区安佐町大字久地 | ㈱ポプラ | 241,155 売上高5.0% | 482,310 売上高5.0% | - | - | - | - | R5.4.1 | R6.3.31 |
| | | 新館4階 | 0.86 | | | | | | | | | | | |

3 病院を取り巻く経営環境の変化

| 区分 年度 | 各病 院 | 沿革 | 診療報酬改定率 | | | 医療に係る諸制度 | 診療報酬改定率 | | | 人事院勧告 | 職務・勤務時間等 | 県の給与改定 | |
|----------|---|--|---------|--------------------|---------|---|---------|-------|---|----------------------|---|--|---|
| | | | 本体 | 薬価基準等 | 計 | | 本体 | 薬価基準等 | 計 | | | | |
| 2 | 広島病院 | | | | | | | | | | 条例改正により、土曜閉庁とこれに伴う勤務時間の大幅な改訂を実施 | 3.67 | 3.53 |
| 3 | 中央病院職工事務手 | 小児科・整形外科・眼科・放射線科新設 産科の廃止 増改築工事を完了 【50床増床、計150床】 | 3.70% | △ 2.7% (△ 9.2%) | 1.0% | | | | | | 交替制勤務の週40時間試行実施 夏休増 (4日～5日) | 3.71 | 3.64 |
| 4 | | | | | | 診療報酬：看護料の大幅 (20%) 引上げ ：夜勤加算制度の創設 看護婦等の人材確保の促進に関する法律施行 (11月) | | | | | 育児休業法施行 ※看護婦は、従前より旧育児法が適用されていた 完全週休2日制 (週40時間制) ～9月実施 | 2.87 | 2.87 |
| 5 | | | 5.00% | △ 2.5% (△ 8.1%) | 2.5% | 第二次医療法改正 (4月施行) | | | | | | 1.92 | 2.12 |
| 6 | 医療情報システム稼働 新看護科 一般 2:1 基看護 精神 特2類 | 新看護科 一般 2.5:1 | | | | 診療報酬：基看護制度全般の見直し →新看護体系・看護補助体系の創設 等 ：基看護食糧制度全般の見直し 等 →入院時食事療養費の創設 等 (健康保険法等の改正) ：基看護具制度全般の見直し →入院診療料として包括的に設定 | | | | | | 1.18 | 1.41 |
| 7 | 母子総合医療センター設置 | | 3.30% | △ 2.1% (△ 6.6%) | 1.2% | | | | | | 休日代休制度、介護休暇制度等の新設 | 0.9 | 1.13 |
| 8 | 【125床増床、計755床】 中央病院職工工事を完了 ～7月落成式挙行 | 院外処方箋の発行開始 | 3.40% | △ 2.6% (6.8%) | 0.8% | 健康保険法改正 (9月) 本人負担1割～2割 消費税 3%～5% | | | | | | 0.95 | 1.03 |
| 9 | | | 1.70% | 1.32% (4.4%) | 0.38% | 第三次医療法改正 (4月施行) 地域医療支援センターの創設 等 | | | | | | 1.02 | 1.09 |
| 10 | 母子総合医療センターの市編強化事業に着 手 新看護科 一般2:1 精神0:1 | | | | | | | | | | | 0.76 | 0.73 |
| 11 | | 新看護科 一般2.5:1 補助15:1 | 1.50% | 2.8% (9.1%) | △ 1.3% | | | | | 労働基準法の女子保護規定を撤廃 | | 一般職に限り0.28 ポークナス△0.3月 | 0.26 ポークナス△0.3月 |
| 12 | 総合周産期母子医療センター開所 ～7月開所式挙行 院外処方箋の発行拡大 看護配置 一般2:1 精神0:1 | 介護保険制度導入 (4月) 診療報酬：入院医療料、看護料、入院時医学管理料を統合・ 再編し、入院基本料1に一本化 健康保険法改正 (11月) 老人負担 定額制→上乗を設けた定率負担 (1割負担) | | | | | | | | 0.12 ポークナス△0.2月 | | 基本給改定見送り ポークナス△0.2月 | 基本給改定見送り ポークナス△0.2月 |
| 13 | 新医療情報システム稼働 (11月から) | 産科部門休診 (11月から) | 1.90% | △ 1.7% (△ 7.0%) | 0.2% | | | | | 0.08 ポークナス△0.05月 | | 基本給改定見送り ポークナス△0.05月 | 基本給改定見送り ポークナス△0.05月 |
| 14 | 緩和ケア支援センター稼働事業着手 | ・皮膚科診療開始 (4月から) ・心臓器科診療開始 (10月から) | | | | 診療報酬：診療報酬自体を初引き下げ 事項と合わせ過去最大の引き下げ 医療法施行規則の一部改正 (10月) 医療安全管理体制の確保を義務付け | | | | △2.03 ポークナス△0.05月 | | 育児休業法の改正 育児休業の対象となる子の年齢の引上げ (1歳未満・3歳未満) | △1.95 ポークナス△0.05月 |
| 15 | | | △ 1.30% | △ 1.4% (△ 6.3%) | △ 2.7% | 健康保険法改正 (4月) 本人・家族 (被扶養者) の患者負担の変更 本人 外来2割 入院2割 ⇒ 外来、入院 3割 家族 外来3割 入院2割 ⇒ 外来、入院 3割 薬剤一部負担の廃止 | | | | △1.07 ポークナス△0.25月 | | ポークナス△0.25月 | ポークナス△0.25月 |
| 16 | 緩和ケア支援センター開所 (9月から) 【10床増床、計765床】 | | | | | | | | | | | 基本給・ポークナス改定 見送り | 基本給・ポークナス改定 見送り 3%、5%、7%の給与減 額措置 (平成19年3月ま で) |
| 17 | 小児感覚器科診療開始 (10月から) 健康診断科・人間ドック検体の廃止 (3月まで) | | | △ 0.9% (△ 4.2%) | △ 0.9% | | | | | | | △0.36 ポークナス+0.05月 | △0.36 |
| 18 | 産科産科診療開始 (7月から) | 診療報酬：診療報酬大幅引き下げ 入院基本料の看護職員配置の表記を実質配置に改定 | △ 1.36% | △ 1.8% (△ 4.2%) | △ 3.16% | | | | | | | 基本給・ポークナス改定 見送り | |

| 年度 | 区分 | 各病院の沿革 | 医数に係る諸制度 | 診療報酬改定率 | | | 業務・勤務時間等 | 人事院報告 | 県の給与改定 |
|------------|--|--|--|---------|----------------------|---------|--|------------------------|---|
| | | | | 本体 | 基価基準等 | 計 | | | |
| 19 | 生洲医療センター開設(9月から) 【15床減床、計750床】 看護配置 一般13:1 補助15:1 | 広島病院 安芸津病院 看護配置 一般13:1 補助15:1 | | | | | | 0.35 ポーンズ+0.05月 | 0.39 5%、7%の給与減額措置 (平成20年3月まで) |
| 20 | 成育医療センター開設(3月から) 【29床減床、計721床】 看護配置 一般7:1 精神15:1 補助15:1 | 看護配置 一般10:1 | | 0.38% | △ 1.2% | △ 0.82% | 育児短時間勤務制度の新設 | 基本給・ポーンズ改定 見送り | 0.28 ポーンズ+0.05月 3.75%、5.5%、7.5% の給与減額措置(平成 22年3月まで) |
| 21 | 【21床減床、計700床】 | | | | | | 勤務時間短縮(1日8時間→7時間45分)～1月実施 | △0.22 ポーンズ△0.35月 | △0.18 ポーンズ△0.35月 |
| 22 | 看護配置 精神13:1 補助50:1 | 訪問看護開始(4月から) 【25床減床、計25床(25床休床)】 | 診療報酬:10年ぶりのプラス改定 | 1.55% | △ 1.4% (△ 5.75%) | 0.19% | | △0.19 ポーンズ△0.2月 | 0.38 ポーンズ△0.2月 |
| 23 | | | | | | | | △0.23 ポーンズ改定見送り | △0.04 ポーンズ改定見送り |
| 24 | | | | 1.38% | △ 1.38% (△ 6.00%) | 0.00% | | 基本給・ポーンズ改定 見送り | 基本給・ポーンズ改定 見送り |
| 25 | | | | | △ 1.38% | | | 基本給・ポーンズ改定 見送り | 0.47 ポーンズ改定見送り |
| 26 | 脳心臓血管センター開設(4月から) | 地域包括ケア病床(7月から) 【150床】 地域包括ケア病床(11月から) 【21床に増床】 | 診療報酬:プラス改定だが、消費増税対応対応分を除くと実質1.20%のマイナス改定 1.20%のマイナス改定 地域における医療及び介護の統合的な確保を推進するための 関係法律の整備等に関する法律の公布(6月) | 0.73% | △ 0.65% (△ 2.65%) | 0.10% | | 0.3 ポーンズ+0.15月 | 0.31 ポーンズ+0.15月 |
| 27 | 腫瘍センター開設(4月から) 【NCU3床増床、計12床】 | 緩和ケア科新設(4月から) 看護科を看護部に改組 | 診療報酬:病地基料費実施加算(11月) | | | | | 0.36 ポーンズ+0.1月 | 0.93 ポーンズ+0.1月 |
| 28 | DPC病院Ⅱ群(4月から) | | 診療報酬:市単版大再算定の見直し及び特例に係る改定分を含めて、実質1.31%のマイナス改定 国保健康保険法等の一部改正(5月) 紹介状なしの本邦診療時の遠征搬送費の徴収と業務付け 標準報酬月額の上昇額を引き上げ | 0.49% | △ 1.33% (△ 5.57%) | △ 0.64% | | 0.17 ポーンズ+0.1月 | 0.16 ポーンズ+0.1月 |
| 29 | 消化器センター、呼吸器センター開設(4月から) | 一般病床(4月から) 【休床中の25床廃止、98床に減床】 地域包括ケア病床(4月から) 【29床に増床】 | | | | | | 0.15 ポーンズ+0.1月 | 0.14 ポーンズ+0.1月 |
| 30 | 緩和ケア支援センター開設(3月閉所) | | 診療報酬:技術料にあたる診療報酬本体は改定率が増となるが、薬価等の減により、全体の改定率はマイナスとなり、前 年に続き2回連続でのマイナス改定 高単版基料費制度が改正され、70歳以上の負担額が引き上げ(8月) | 0.55% | △1.74% (△7.48%) | △ 1.19% | | 0.16 ポーンズ+0.05月 | 0.16 ポーンズ+0.05月 |
| 31 (6元) | | 平成30年豪雨により病院施設が被災 (電気設備は平成30年12月に、厨房設備は平成31年2月に完全復旧) | 診療報酬:消費税引上げに伴い、診療報酬・薬価等の上乗せ措置 | | | | 働き方改革関連法施行 時間外勤務に係る上限規制、客観的記録による 勤務時間の把握、年次有給休暇の取得義務化 等 | 0.09 ポーンズ+0.05月 | 0.08 ポーンズ+0.05月 |
| R2 | 感染症診療支援センター完了 救急外来CT室増設 | | 診療報酬:技術料にあたる診療報酬本体は改定率が増となるが、薬価等の減により、全体の改定率としては、3回連続での マイナス改定 | 0.41% | △ 1.01% (△ 4.35%) | △ 0.07% | | △0.04 ポーンズ△0.05月 | |
| R3 | 手術支援ロボット「ダヴィンチ・システム」の運用開始(9月から) | 緩和ケア科を緩和ケア外科に改称(4月から) | | 0.55% | △ 1.01% (△ 4.35%) | △ 0.46% | | 基本給改定見送り ポーンズ△0.15月 | 基本給改定見送り ポーンズ△0.05月 |
| R4 | がん診療科開設(4月から) 周産期管理センター開設(4月から) | | 診療報酬:技術料にあたる診療報酬本体は改定率が増となるが、薬価等の減により、全体の改定率としては、4回連続での マイナス改定 | | | | | 0.23 ポーンズ+0.10月 | 基本給改定見送り ポーンズ△0.15月 |
| R5 | | 電子カルテ(更新)新システム稼働 | | 0.43% | △ 1.35% (△ 6.69%) | △ 0.94% | | 0.96 ポーンズ+0.10月 | 0.98 ポーンズ+0.10月 |
| R6 | 肝臓内科開設(4月から) | 消化器内科、一般内科を、内視鏡内科、消化器内科に改組(4月から) | | 0.88% | △0.97% (△ 4.67%) | △ 0.12% | | 2.76 ポーンズ+0.10月 | 3.05 ポーンズ+0.10月 |

※診療報酬改定の基価基準のうち、()は基価ベースの改定率

4 診療報酬点数の改定状況

| 区 分 | 備 考 |
|---|--|
| 初診料 同一日の別府病での他科受診（1回のみ） 再診料 月の1回目 2、3回目 4回目以降 外来診療料 (200床以上の病院の再診) | 291 146 75 288 144 73 76 |
| 一般病棟入院基本料 ・Ⅰ群(平均在院日数28日以内) 入院基本料1 入院基本料2 入院基本料3 入院基本料4 入院基本料5 ・Ⅱ群(平均在院日数29日以上) 入院基本料3 入院基本料4 入院基本料5 | 1,650 1,619 1,644 1,545 1,491 1,440 1,387 1,429 1,377 1,408 1,357 1,332 1,591 1,332 1,311 1,121 960 1,126 1,153 988 2,809 2,794 2,724 2,620 2,558 2,605 2,544 2,285 2,238 2,270 2,224 2,076 2,038 2,060 |
| 7対1入院基本料 10対1入院基本料 13対1入院基本料 15対1入院基本料 ・急性期一般入院基本料 急性期一般入院料1 急性期一般入院料2 急性期一般入院料3 急性期一般入院料4 急性期一般入院料5 急性期一般入院料6 急性期一般入院料7 ・地域一般入院基本料 地域一般入院料1 地域一般入院料2 地域一般入院料3 | 1,688 1,644 1,569 1,462 1,451 1,404 1,382 1,176 1,170 1,003 2,838 2,823 2,649 2,634 2,312 2,297 2,102 2,086 1,650 1,619 1,644 1,545 1,491 1,440 1,387 1,429 1,377 1,408 1,357 1,332 1,591 1,332 1,311 1,121 960 1,126 1,153 988 2,809 2,794 2,724 2,620 2,558 2,605 2,544 2,285 2,238 2,270 2,224 2,076 2,038 2,060 |
| (参考) 地域包括ケア病棟入院料 地域包括ケア病棟入院料1、入院医療管理料1 (生活療養を受ける場合) 地域包括ケア病棟入院料2、入院医療管理料2 (生活療養を受ける場合) 地域包括ケア病棟入院料3、入院医療管理料3 (生活療養を受ける場合) 地域包括ケア病棟入院料4、入院医療管理料4 (生活療養を受ける場合) | 2,838 2,823 2,649 2,634 2,312 2,297 2,102 2,086 1,650 1,619 1,644 1,545 1,491 1,440 1,387 1,429 1,377 1,408 1,357 1,332 1,591 1,332 1,311 1,121 960 1,126 1,153 988 2,809 2,794 2,724 2,620 2,558 2,605 2,544 2,285 2,238 2,270 2,224 2,076 2,038 2,060 |
| その他 | 1,650 1,619 1,644 1,545 1,491 1,440 1,387 1,429 1,377 1,408 1,357 1,332 1,591 1,332 1,311 1,121 960 1,126 1,153 988 2,809 2,794 2,724 2,620 2,558 2,605 2,544 2,285 2,238 2,270 2,224 2,076 2,038 2,060 |

令和 6 年 度
広島県立病院年報（第 6 0 号）

発行年月 令和 7 年 1 2 月
編集・発行 地方独立行政法人広島県立病院機構
法人本部経営企画課
〒730-0011 広島市中区基町10-52
TEL (082)962-1739 (ダイヤルイン)