

令和6年度版

広島県税務統計要覧

第68号

広島県総務局税務課

は し が き

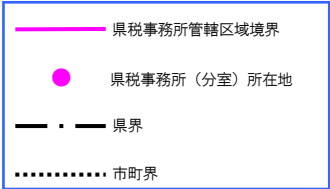
この広島県税務統計要覧は、令和5年度における県税の賦課徴収の実績を中心に、
県税の概要をまとめたものです。

今後の事務の参考として、また、県税及び県財政を理解する上での一助として
広く御活用していただければ幸いと存じます。

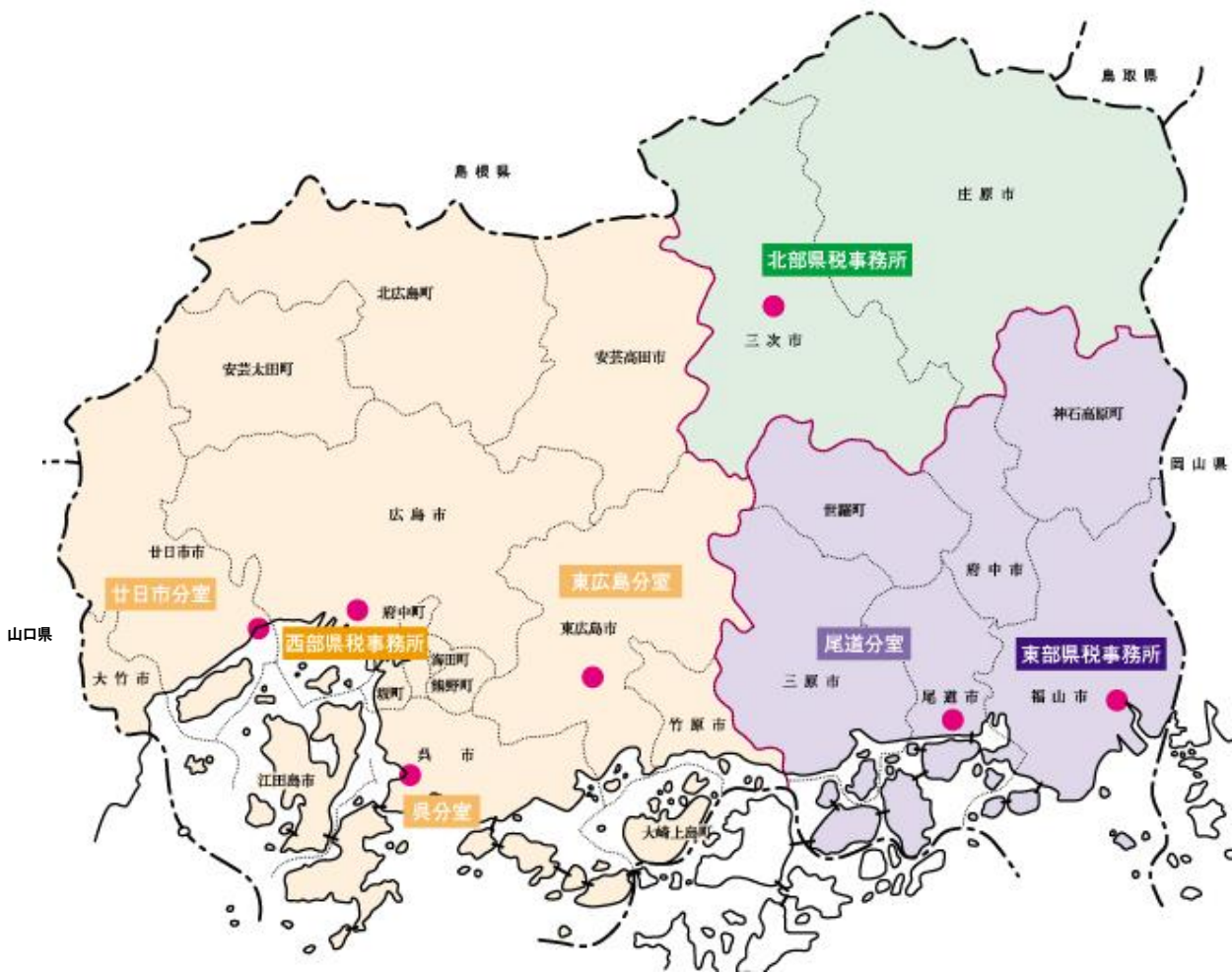
令和6年12月

(注) 一部の表で、端数処理の関係により、積み上げ数値と総額等が異なる場合があります。

県税事務所管轄区域図



（令和6年4月1日現在）



令和6年度広島県税務統計要覧

目 次

県 財 政

1	令和5年度一般会計予算額及び決算額	1
(1)	歳入	1
(2)	歳出	1
2	一般会計決算額の累計比較	2
3	県税の税目別収入額の構成比及び伸長率の推移	4
4	令和6年度一般会計歳入歳出当初予算	8
(1)	歳入	8
(2)	歳出	8
5	令和6年度県税及び地方譲与税当初予算	10

令和5年度県税収入決算状況

1	概況	13
2	県税収入予算額と決算額	17
3	県税調定収入累年比較	18
4	税目別収入状況	20
(1)	総括	20
(2)	現年課税分	22
(3)	滞納繰越分	24
5	県税事務所別収入状況	26
(1)	総括	26
(2)	現年課税分	28
(3)	滞納繰越分	30
6	収入未済状況	32
(1)	税目別、賦課年度別	32
(2)	県税事務所別、賦課年度別	34
(3)	税目別、理由別	36
(4)	県税事務所別、理由別	38

7	滞納処分の停止状況	40
(1)	税目別、停止年度別	40
(2)	県税事務所別、停止年度別	42
8	欠損処分状況	44
(1)	税目別、賦課年度別	44
(2)	税目別、理由別	46
(3)	県税事務所別、理由別	48
9	加算金の状況	50
(1)	加算金収入状況（加算金別）	50
(2)	加算金収入状況（県税事務所別・加算金別）	51
(3)	加算金収入未済処理状況（加算金別）	52
(4)	加算金収入未済処理状況（県税事務所別・加算金別）	54
10	滞納処分費及び延滞金の状況	56
(1)	県税に係る滞納処分費及び延滞金収入の状況	56
(2)	県税に係る確定延滞金収入未済の状況	57
11	税目別県税事務所別調定収入状況	58
12	税目別県税事務所別調定収入額調	60
(1)	調定収入額調	60
(2)	税目別県税事務所構成比	62
(3)	県税事務所別税目構成比	64
(4)	税目別県税事務所対前年比	66

令和 5 年 度 課 税 状 況

1	調 定 件 数	69
2	令和 5 年度月別調定状況構成比	70
3	県税事務所別個人県民税（均等割・所得割）の課税状況	72
4	法人県民税の課税状況	74
5	県民税利子割	76
(1)	利子等種類別課税状況	76
(2)	金融機関別課税状況	78
(3)	県税事務所別営業所数	80
6	県民税配当割の課税状況	81
7	県民税株式等譲渡所得割の課税状況	81

8	個人事業税	82
(1)	所得階層別所得金額	82
(2)	業種別課税所得	84
(3)	県税事務所別課税状況	85
(4)	分割個人の所得金額	86
(5)	事業専従者控除	86
(6)	事業税の非課税所得	87
9	法人事業税	88
(1)	課税状況	88
(2)	本県本店分割法人及び県内法人の所得状況	90
(3)	分割法人の所得状況	90
(4)	収入金課税法人の状況	92
(5)	資本金別法人数（本県本店分普通法人）	93
(6)	県税事務所別法人数	94
(7)	決算期別法人数	94
(8)	法人事業税業種別調定状況	95
10	不動産取得税	96
(1)	家屋の課税状況	96
(2)	土地の課税状況	96
(3)	年度別課税状況（家屋）	98
(4)	年度別課税状況（土地）	98
11	県たばこ税の課税状況	99
12	ゴルフ場利用税の課税状況	100
13	鉱区税の課税状況	100
14	狩猟税の課税状況	101
15	自動車税環境性能割及び軽自動車税環境性能割	102
(1)	新車の課税状況	102
(2)	中古車の課税状況	102
(3)	取得価額段階別課税状況	103
16	自動車税種別割	105
(1)	課税状況	105
(2)	県税事務所別自動車台数	107
17	軽油引取税の課税状況	108
18	産業廃棄物埋立税の課税状況	110

事 務 運 営

1	電子計算組織による県税事務処理の概要	111
2	令和6年度税務職員研修体系	119
3	令和6年度税務職員研修実施計画	120
4	令和6年度県税広報計画	121

県 税 機 構

1	税務機構	125
2	事務分掌	128
3	税務職員配置状況	133
4	税務職員年齢別・男女別人員分布	135
5	事務所別管轄区域面積・人口一覧	136

徴 税 費 等

1	徴税費	139
2	還付金の状況	140
3	各種交付金等の推移	141
4	令和5年度市町交付金一覧	142
5	税務手当	144

納 税 奨 励

1	納税貯蓄組合連合会及び納税貯蓄組合の現況	145
2	令和5年度口座振替実績	146

減免及び過疎法等に係る課税免除

1	令和5年度減免状況	147
(1)	事務所別・税目別	147
(2)	理由別	148
2	令和5年度過疎法等に係る課税免除状況	149

争 訟 及 び 犯 則 事 件

1	不服申立て	151
2	訴訟	151
3	犯則事件	152

参 考 資 料

1	県税の税率等の推移	153
2	特例条例に関すること	187
3	法定外税に関すること	191
4	税目別納期限等一覧表	199
5	令和5年度都道府県税決算（見込）額調	201
6	県税調定収入額の推移（昭和21年度～令和5年度）	210
7	課税免除等対象地域について（過疎・離島・半島）	216

県

財

政



1 令和5年度一般会計予算額及び決算額

(1) 歳 入

(単位：円、%)

科 目	予 算 現 額	決 算 額			予算現額に対する 増 減 額
		収 入 済 額	予算現額 に対する 割 合	構成比	
総 額	1,272,927,847,283	1,163,022,651,446	91.4	100.0	△ 109,905,195,837
県 税	320,062,000,000	323,536,232,257	101.1	27.8	3,474,232,257
地方消費税清算金	138,762,000,000	138,728,533,000	99.9	11.9	△ 33,467,000
地方譲与税	56,117,188,000	56,215,104,000	100.2	4.8	97,916,000
地方特例交付金	1,565,371,000	1,565,371,000	100.0	0.1	—
地方交付税	198,518,730,000	200,058,147,000	100.8	17.2	1,539,417,000
交通安全対策特別交付金	350,000,000	376,682,000	107.6	0.0	26,682,000
分担金及び負担金	10,260,359,000	7,098,104,581	69.2	0.6	△ 3,162,254,419
使用料及び手数料	9,122,765,000	9,172,268,764	100.5	0.8	49,503,764
国庫支出金	220,314,467,278	169,044,184,969	76.7	14.5	△ 51,270,282,309
財産収入	1,151,372,000	1,292,826,976	112.3	0.1	141,454,976
寄 附 金	1,136,261,000	1,122,457,847	98.8	0.1	△ 13,803,153
繰 入 金	49,237,768,000	33,358,276,907	67.7	2.9	△ 15,879,491,093
繰 越 金	21,427,228,005	21,427,228,058	100.0	1.8	53
諸 収 入	105,803,489,000	96,714,935,087	91.4	8.3	△ 9,088,553,913
県 債	139,098,849,000	103,312,299,000	74.3	8.9	△ 35,786,550,000

(2) 歳 出

(単位：円、%)

科 目	予 算 現 額	決 算 額				不 用 額
		支 出 済 額	予算現額 に対する 割 合	構成比	翌年度繰越	
総 額	1,272,927,847,283	1,147,739,891,465	90.2	100.0	86,198,320,721	38,989,635,097
議 会 費	2,122,285,000	2,043,911,054	96.3	0.2	—	78,373,946
総 務 費	68,662,094,402	64,003,187,978	93.2	5.6	1,070,440,090	3,588,466,334
民 生 費	149,121,598,000	141,344,183,285	94.8	12.3	3,368,548,000	4,408,866,715
衛 生 費	109,752,725,731	101,095,774,069	92.1	8.8	3,445,761,582	5,211,190,080
労 働 費	3,371,667,425	2,894,102,492	85.8	0.3	205,510,000	272,054,933
農林水産業費	50,842,084,443	38,118,220,163	75.0	3.3	10,794,496,010	1,929,368,270
商 工 費	127,067,929,250	112,247,307,553	88.3	9.8	3,371,945,040	11,448,676,657
土 木 費	199,616,119,632	140,187,489,558	70.2	12.2	56,931,926,589	2,496,703,485
警 察 費	64,626,730,000	63,869,905,684	98.8	5.6	25,090,000	731,734,316
教 育 費	183,440,320,985	177,486,905,702	96.8	15.5	1,017,526,320	4,935,888,963
災 害 復 旧 費	26,251,775,415	17,480,846,315	66.6	1.5	5,967,077,090	2,803,852,010
公 債 費	145,425,095,000	145,152,054,261	99.8	12.6	—	273,040,739
諸 支 出 金	142,393,566,000	141,816,003,351	99.6	12.4	—	577,562,649
予 備 費	233,856,000	0	0.0	0.0	—	233,856,000

※ 四捨五入の関係で、合計数値に合わない場合がある。

2 一般会計決算額の累計比較

科 目	令 和 5 年 度		令 和 4 年 度	
	決 算 額	構 成 比	決 算 額	構 成 比
歳 入 総 額	1,163,022,651,446	100.0	1,277,874,258,338	100.0
県 税	323,536,232,257	27.8	339,579,632,705	26.6
地 方 消 費 税 清 算 金	138,728,533,000	11.9	139,252,099,000	10.9
地 方 譲 与 税	56,215,104,000	4.8	55,988,729,001	4.4
地 方 特 例 交 付 金	1,565,371,000	0.1	1,651,398,000	0.1
地 方 交 付 税	200,058,147,000	17.2	200,581,667,000	15.7
交 通 安 全 対 策 特 別 交 付 金	376,682,000	0.0	427,641,000	0.0
分 担 金 及 び 負 担 金	7,098,104,581	0.6	5,366,397,304	0.4
使 用 料 及 び 手 数 料	9,172,268,764	0.8	9,638,930,247	0.8
国 庫 支 出 金	169,044,184,969	14.5	253,723,476,609	19.9
財 産 収 入	1,292,826,976	0.1	2,018,498,803	0.2
寄 附 金	1,122,457,847	0.1	2,189,893,145	0.2
繰 入 金	33,358,276,907	2.9	30,559,752,231	2.4
繰 越 金	21,427,228,058	1.8	28,695,124,412	2.2
諸 収 入	96,714,935,087	8.3	96,293,389,881	7.5
県 債	103,312,299,000	8.9	111,907,629,000	8.8
歳 出 総 額	1,147,739,891,465	100.0	1,256,447,030,280	100.0
議 会 費	2,043,911,054	0.2	1,898,111,116	0.2
総 務 費	64,003,187,978	5.6	72,604,014,746	5.8
民 生 費	141,344,183,285	12.3	140,115,995,440	11.2
衛 生 費	101,095,774,069	8.8	181,938,277,713	14.5
労 働 費	2,894,102,492	0.3	3,000,765,468	0.2
農 林 水 産 業 費	38,118,220,163	3.3	35,336,900,776	2.8
商 工 費	112,247,307,553	9.8	110,521,004,930	8.8
土 木 費	140,187,489,558	12.2	132,113,958,526	10.5
警 察 費	63,869,905,684	5.6	64,132,236,628	5.1
教 育 費	177,486,905,702	15.5	183,813,492,689	14.6
災 害 復 旧 費	17,480,846,315	1.5	25,804,231,979	2.1
公 債 費	145,152,054,261	12.6	145,737,697,323	11.6
諸 支 出 金	141,816,003,351	12.4	159,430,342,946	12.7
予 備 費	0	0.0	0	0.0
歳 入 歳 出 差 引 残 高	15,282,759,981	—	21,427,228,058	—

※ 四捨五入の関係で、合計数値に合わない場合がある。

(単位：円、%)

令和3年度		令和2年度		令和元年度	
決算額	構成比	決算額	構成比	決算額	構成比
1,348,528,054,377	100.0	1,203,465,098,544	100.0	1,012,532,962,390	100.0
337,499,388,147	25.0	327,652,177,977	27.2	325,794,561,713	32.2
133,750,334,396	9.9	122,656,788,014	10.2	101,982,496,000	10.1
48,535,633,012	3.6	43,796,094,011	3.6	49,319,571,159	4.9
1,710,616,000	0.1	1,799,934,000	0.1	3,268,962,000	0.3
214,837,116,000	15.9	177,413,608,000	14.7	169,088,057,000	16.7
484,541,000	0.0	521,644,000	0.0	493,594,000	0.0
3,808,943,518	0.3	4,292,998,952	0.4	3,968,295,141	0.4
9,698,404,279	0.7	9,799,171,854	0.8	10,422,786,076	1.0
308,050,433,231	22.8	228,117,711,581	19.0	117,185,194,125	11.6
5,489,163,359	0.4	11,908,928,282	1.0	8,473,619,433	0.8
195,966,501	0.0	721,137,544	0.1	131,437,783	0.0
15,437,970,433	1.1	12,980,859,834	1.1	25,894,964,448	2.6
32,991,591,164	2.4	18,782,059,563	1.6	15,533,577,107	1.5
97,504,838,337	7.2	96,523,138,932	8.0	50,443,487,405	5.0
138,533,115,000	10.3	146,498,846,000	12.2	130,532,359,000	12.9
1,319,832,929,965	100.0	1,170,473,507,380	100.0	993,750,902,827	100.0
1,972,320,217	0.1	1,927,971,531	0.2	1,959,805,706	0.2
93,482,092,156	7.1	66,381,008,519	5.7	51,742,217,232	5.2
142,048,194,033	10.8	141,113,276,206	12.1	123,904,677,635	12.5
239,638,107,488	18.2	132,829,586,479	11.3	76,125,551,013	7.7
2,787,901,699	0.2	2,700,838,724	0.2	2,731,221,025	0.3
30,981,776,952	2.3	33,374,742,580	2.9	28,239,566,136	2.8
111,376,481,282	8.4	97,805,734,583	8.4	49,714,185,665	5.0
115,707,430,863	8.8	119,344,715,504	10.2	107,807,856,334	10.8
61,501,712,113	4.7	61,939,190,456	5.3	62,619,937,330	6.3
185,741,364,113	14.1	187,754,940,417	16.0	190,138,443,489	19.1
28,289,924,540	2.1	29,745,593,908	2.5	25,959,262,065	2.6
146,499,801,950	11.1	140,321,302,761	12.0	147,632,882,915	14.9
159,805,822,559	12.1	155,234,605,712	13.3	125,175,296,282	12.6
0	0.0	—	—	—	—
28,695,124,412	—	32,991,591,164	—	18,782,059,563	—

3 県税の税目別収入額の構成比及び伸長率の推移

年 度 税 額 等 税 目	28			29			30			元		
	税 額	構 成 比	伸 長 率	税 額	構 成 比	伸 長 率	税 額	構 成 比	伸 長 率	税 額	構 成 比	伸 長 率
県 税 合 計	348,071,867	100.0	1.00	345,965,283	100.0	0.99	332,955,507	100.0	0.96	325,794,562	100.0	0.94
普 通 税 計	347,559,236	99.9	1.00	345,432,321	99.8	0.99	332,333,977	99.8	0.96	325,119,447	99.8	0.94
県 民 税	121,170,963	34.8	1.00	126,278,923	36.5	1.04	103,413,994	31.1	0.85	99,976,042	30.7	0.83
個 人	105,131,304	30.2	1.00	110,565,817	32.0	1.05	87,334,614	26.2	0.83	85,233,230	26.2	0.81
均等割・所得割	101,455,272	29.1	1.00	104,151,463	30.1	1.03	82,710,877	24.8	0.82	80,425,100	24.7	0.79
配 当 割	2,374,364	0.7	1.00	3,315,960	1.0	1.40	2,683,844	0.8	1.13	3,156,907	1.0	1.33
株式等譲渡所得割	1,301,668	0.4	1.00	3,098,394	0.9	2.38	1,939,893	0.6	1.49	1,651,223	0.5	1.27
法 人	15,008,181	4.3	1.00	14,093,622	4.1	0.94	14,697,107	4.5	0.98	14,037,054	4.3	0.94
利 子 割	1,031,478	0.3	1.00	1,619,484	0.4	1.57	1,382,273	0.4	1.34	705,758	0.1	0.68
事 業 税	85,143,603	24.5	1.00	81,655,512	23.6	0.96	87,940,243	26.4	1.03	86,960,550	26.7	1.02
個 人	3,859,460	1.1	1.00	3,902,394	1.1	1.01	3,874,906	1.2	1.00	3,963,663	1.2	1.03
法 人	81,284,143	23.4	1.00	77,753,118	22.5	0.96	84,065,337	25.2	1.03	82,996,887	25.5	1.02
地 方 消 費 税	70,464,949	20.2	1.00	65,635,576	19.0	0.93	66,877,605	20.1	0.95	65,375,543	20.1	0.93
譲 渡 割	59,906,508	17.2	1.00	56,454,812	16.3	0.94	57,322,412	17.2	0.96	54,551,104	16.8	0.91
貨 物 割	10,558,441	3.0	1.00	9,180,764	2.7	0.87	9,555,193	2.9	0.90	10,824,439	3.3	1.03
不 動 産 取 得 税	7,851,872	2.3	1.00	7,619,699	2.2	0.97	8,626,198	2.6	1.10	8,701,722	2.7	1.11
県 た ば こ 税	3,067,588	0.9	1.00	2,901,415	0.8	0.95	2,870,232	0.9	0.94	2,910,771	0.9	0.95
ゴ ル フ 場 利 用 税	739,778	0.2	1.00	717,580	0.2	0.97	653,932	0.2	0.88	696,844	0.2	0.94
軽 油 引 取 税	22,993,122	6.6	1.00	23,308,609	6.7	1.01	23,951,734	7.2	1.04	23,590,452	7.2	1.03
自 動 車 税	—	—	—	—	—	—	—	—	—	1,348,476	0.4	—
環境性能割(注4)	—	—	—	—	—	—	—	—	—	1,075,547	0.3	—
種 別 割 (注 4)	—	—	—	—	—	—	—	—	—	272,929	0.1	—
鉦 区 税	4,660	0.0	1.00	4,440	0.0	0.95	4,450	0.0	0.95	4,418	0.0	0.95
目 的 税 計	512,631	0.1	1.00	532,962	0.2	1.04	621,530	0.2	1.21	675,115	0.2	1.32
狩 猟 税	25,066	0.0	1.00	25,293	0.0	1.01	24,691	0.0	0.99	24,694	0.0	0.99
産 業 廃 棄 物 埋 立 税	487,565	0.1	1.00	507,669	0.2	1.04	596,839	0.2	1.22	650,421	0.3	1.33
旧 自 動 車 取 得 税 (注 5)	3,125,318	0.9	1.00	4,145,231	1.1	1.33	4,520,237	1.3	1.45	2,434,240	0.7	0.78
法 自 動 車 税 (注 5)	32,997,383	9.5	1.00	33,165,336	9.6	1.01	33,475,352	10.0	1.01	33,120,389	10.2	1.00
法 人 2 税	96,292,324	27.7	1.00	91,846,740	26.5	0.95	98,762,444	29.7	1.03	97,033,941	29.8	1.01

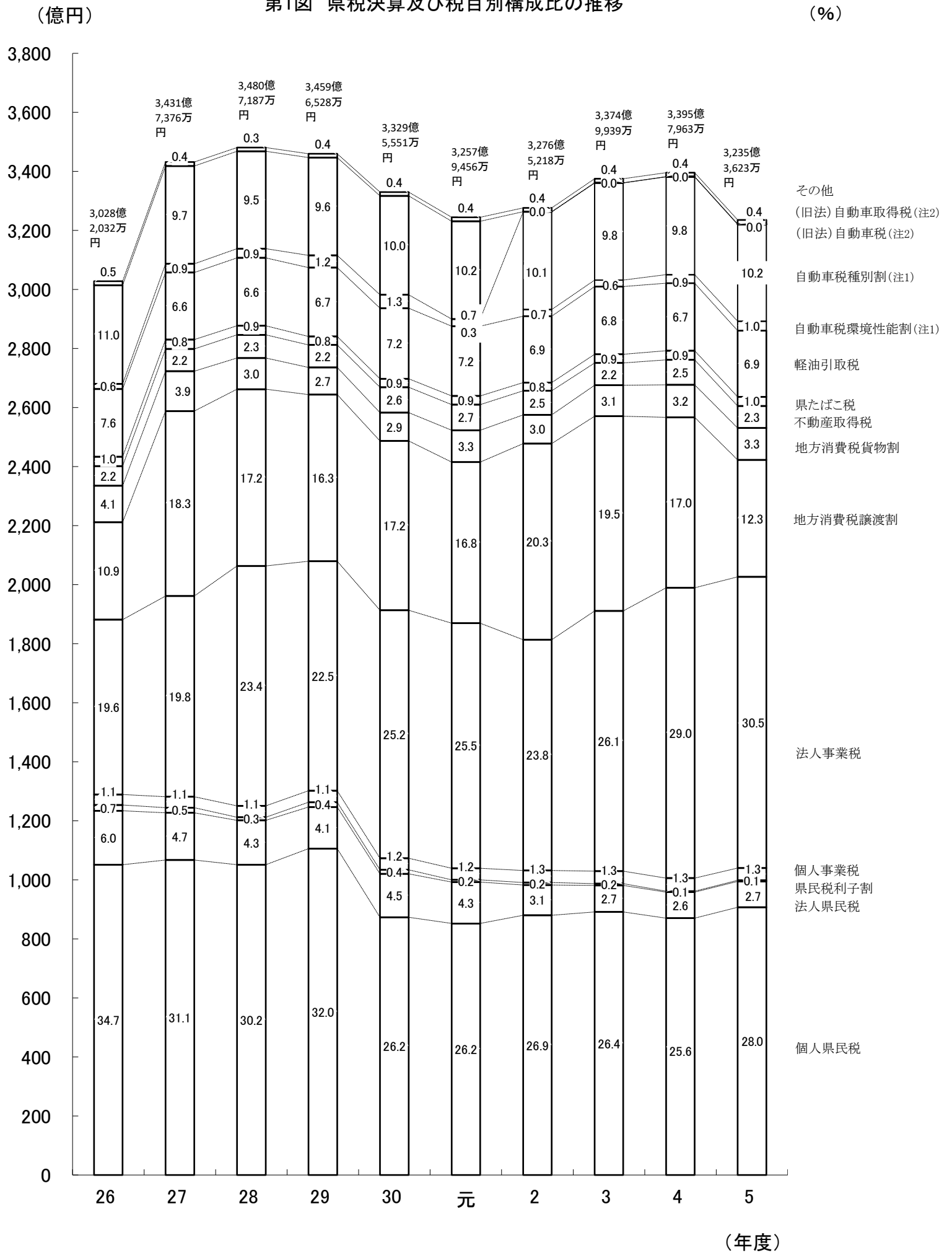
(注) 1 税額は令和5年度までは決算額、令和6年度は当初予算額による。
2 普通税計は旧法(「自動車取得税」及び「自動車税」(いずれも令和元年9月30日に廃止、見直し。))を含む。
3 伸長率は、平成28年度を1.00とした指数である。
4 令和元年10月1日に導入。
5 令和元年9月30日に廃止、見直し。

(単位：千円、%)

2			3			4			5			6		
税 額	構 成 比	伸 長 率	税 額	構 成 比	伸 長 率	税 額	構 成 比	伸 長 率	税 額	構 成 比	伸 長 率	税 額 (当初予算額)	構 成 比	伸 長 率
327,652,178	100.0	0.94	337,499,388	100.0	0.97	339,579,633	100.0	0.98	323,536,232	100.0	0.93	323,147,040	100.0	0.93
327,025,975	99.8	0.94	336,843,352	99.8	0.97	338,924,924	99.8	0.98	322,957,466	99.8	0.93	322,554,040	99.8	0.93
99,054,375	30.2	0.82	98,694,483	29.2	0.81	96,148,483	28.3	0.79	99,812,325	30.9	0.82	96,323,000	29.9	0.79
87,986,291	26.9	0.84	89,145,217	26.4	0.85	87,001,679	25.6	0.83	90,716,965	28.0	0.86	87,061,000	27.0	0.83
82,195,787	25.1	0.81	80,220,567	23.8	0.79	80,841,557	23.8	0.80	81,953,729	25.3	0.81	78,429,000	24.3	0.77
2,904,622	0.9	1.22	4,276,457	1.3	1.80	3,624,073	1.1	1.53	4,168,734	1.3	1.76	4,245,000	1.3	1.79
2,885,882	0.9	2.22	4,648,193	1.4	3.57	2,536,049	0.7	1.95	4,594,502	1.4	3.53	4,387,000	1.4	3.37
10,284,159	3.1	0.69	8,963,179	2.7	0.60	8,821,216	2.6	0.59	8,762,236	2.7	0.58	8,946,000	2.8	0.60
783,925	0.2	0.76	586,087	0.2	0.57	325,588	0.1	0.32	333,124	0.1	0.32	316,000	0.1	0.31
82,283,167	25.1	0.97	92,380,758	27.4	1.08	102,765,747	30.3	1.21	102,798,428	31.8	1.21	104,793,000	32.4	1.23
4,134,677	1.3	1.07	4,244,729	1.3	1.10	4,424,842	1.3	1.15	4,204,999	1.3	1.09	4,133,000	1.3	1.07
78,148,490	23.8	0.96	88,136,029	26.1	1.08	98,340,905	29.0	1.21	98,593,429	30.5	1.21	100,660,000	31.1	1.24
76,189,419	23.3	1.08	76,464,547	22.7	1.09	68,801,286	20.3	0.98	50,420,329	15.6	0.72	52,081,000	16.1	0.74
66,450,026	20.3	1.11	65,951,449	19.6	1.10	57,804,835	17.0	0.96	39,627,338	12.3	0.66	41,688,000	12.9	0.70
9,739,393	3.0	0.92	10,513,098	3.1	1.00	10,996,451	3.2	1.04	10,792,991	3.3	1.02	10,393,000	3.2	0.98
8,149,774	2.5	1.04	7,570,386	2.2	0.96	8,429,751	2.5	1.07	7,524,048	2.3	0.96	7,530,000	2.3	0.96
2,779,852	0.8	0.91	2,935,650	0.9	0.96	3,084,002	0.9	1.01	3,082,523	1.0	1.00	3,017,000	0.9	0.98
661,864	0.2	0.89	715,382	0.2	0.97	717,107	0.2	0.97	762,411	0.2	1.03	695,000	0.3	0.94
22,509,908	6.9	0.98	22,911,431	6.8	1.00	22,857,393	6.7	0.99	22,408,759	6.9	0.97	22,453,000	6.9	0.98
35,335,526	10.8	—	35,156,860	10.4	—	36,067,072	10.6	—	36,017,588	11.2	—	35,658,000	11.0	—
2,242,285	0.7	—	2,182,303	0.6	—	2,933,019	0.9	—	3,192,494	1.0	—	3,208,000	1.0	—
33,093,241	10.1	—	32,974,557	9.8	—	33,134,053	9.8	—	32,825,094	10.2	—	32,450,000	10.0	—
4,385	0.0	0.94	4,385	0.0	0.94	4,384	0.0	0.94	4,382	0.0	0.94	4,000	0.0	0.86
626,203	0.2	1.22	656,036	0.2	1.28	654,709	0.2	1.28	578,766	0.2	1.13	593,000	0.2	1.16
24,006	0.0	0.96	23,866	0.0	0.95	24,599	0.0	0.98	25,000	0.0	1.00	25,000	0.0	1.00
602,197	0.2	1.24	632,170	0.2	1.30	630,110	0.2	1.29	553,766	0.2	1.14	568,000	0.2	1.16
0	△ 0.1	0.00	0	0.0	0.00	46,571	0.0	0.01	125,691	0.0	0.04	20	0.0	0.00
57,705	△ 0.1	0.00	9,470	0.0	0.00	3,128	0.0	0.00	982	0.0	0.00	20	0.0	0.00

88,432,649	27.0	0.92	97,099,208	28.8	1.01	107,162,121	31.6	1.11	107,355,665	33.2	1.11	109,606,000	33.9	1.14
------------	------	------	------------	------	------	-------------	------	------	-------------	------	------	-------------	------	------

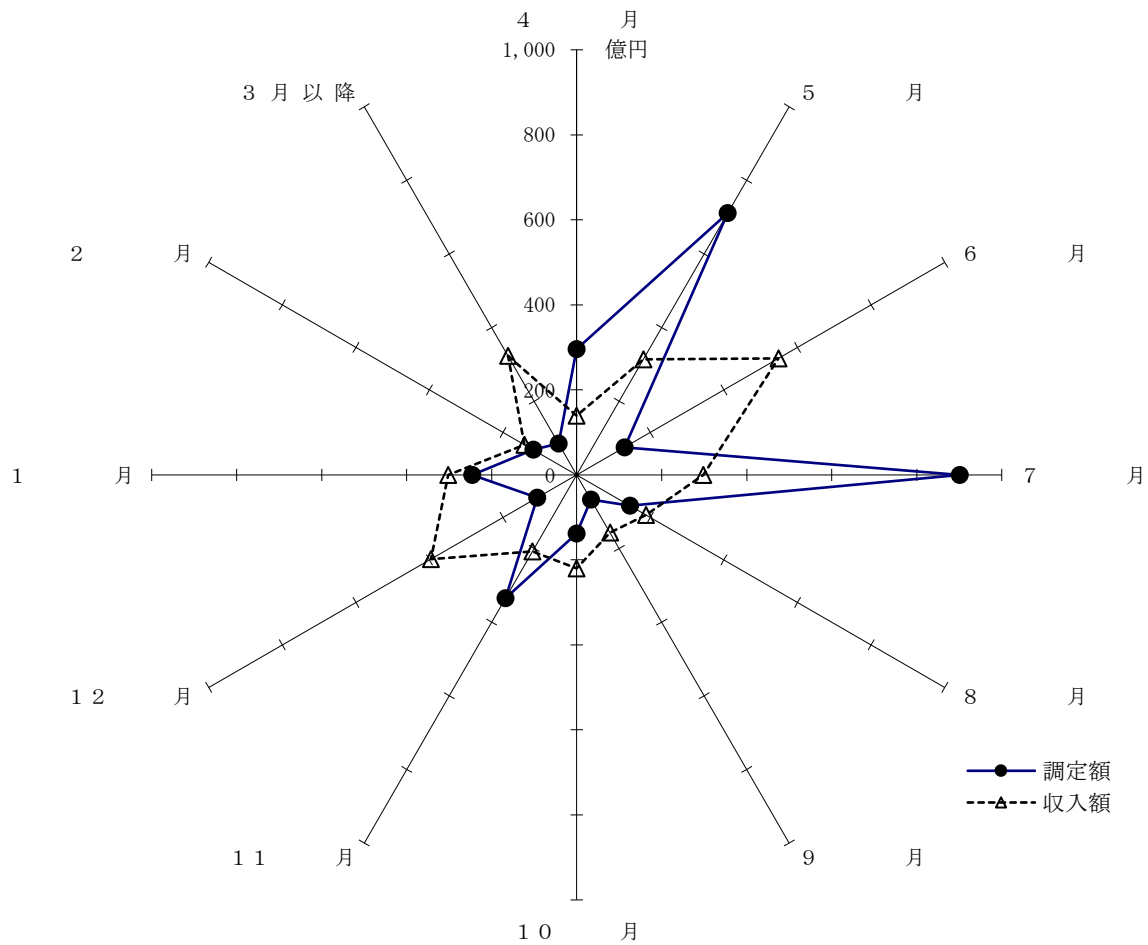
第1図 県税決算及び税目別構成比の推移



(注) 1 令和元年10月に導入

2 令和元年9月30日に廃止、見直し

第2図 令和5年度県税月別調定収入状況



(単位：千円、%)

月 別	調 定 額	構 成 比	収 入 額	構 成 比
総 額	327,649,564	100.0	323,536,232	100.0
4 月	29,561,952	9.0	13,948,555	4.3
5 月	71,067,334	21.7	31,357,056	9.7
6 月	12,994,968	4.0	54,803,625	16.9
7 月	90,108,896	27.5	29,824,263	9.2
8 月	14,468,165	4.4	18,822,491	5.8
9 月	6,700,342	2.0	15,737,757	4.9
10 月	13,763,419	4.2	21,964,595	6.8
11 月	33,460,547	10.2	20,766,085	6.4
12 月	10,667,687	3.3	39,624,135	12.3
1 月	24,566,770	7.5	30,163,508	9.3
2 月	11,751,439	3.6	14,245,254	4.4
3 月以降	8,538,045	2.6	32,278,908	10.0

4 令和6年度一般会計歳入歳出当初予算

(1) 歳 入

(単位:千円、%)

款	令 和 6 年 度		令 和 5 年 度		比 較
	当初予算額 (A)	構成比	当初予算額 (B)	構成比	(A) - (B)
1 県 税	323,147,040	29.5	341,743,020	30.1	△ 18,595,980
2 地 方 消 費 税 清 算 金	146,128,000	13.3	140,709,000	12.3	5,419,000
3 地 方 譲 与 税	56,261,011	5.1	52,231,188	4.6	4,029,823
4 地 方 特 例 交 付 金	7,152,000	0.7	1,580,000	0.1	5,572,000
5 地 方 交 付 税	191,155,000	17.5	188,808,000	16.7	2,347,000
6 交通安全対策特別交付金	400,000	0.0	500,000	0.0	△ 100,000
7 分 担 金 及 び 負 担 金	6,426,250	0.6	7,582,332	0.7	△ 1,156,082
8 使 用 料 及 び 手 数 料	9,241,754	0.8	9,146,309	0.8	95,445
9 国 庫 支 出 金	108,712,841	9.9	148,262,171	13.0	△ 39,549,330
10 財 産 収 入	1,181,137	0.1	1,242,250	0.1	△ 61,113
11 寄 附 金	96,903	0.0	111,367	0.0	△ 14,464
12 繰 入 金	64,181,533	5.9	57,881,108	5.1	6,300,425
13 繰 越 金	1	0.0	1	0.0	—
14 諸 収 入	104,081,530	9.5	102,650,954	9.0	1,430,576
15 県 債	77,535,000	7.1	87,872,300	7.7	△ 10,337,300
合 計	1,095,700,000	100.0	1,140,320,000	100.0	△ 44,620,000

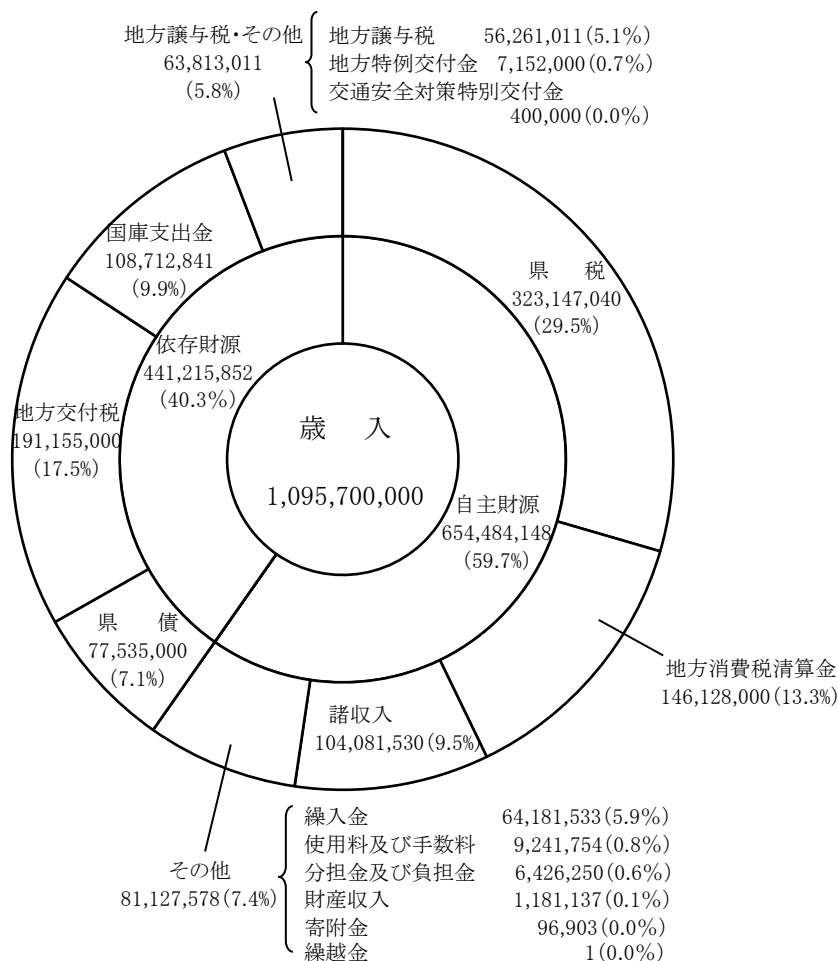
(2) 歳 出

(単位:千円、%)

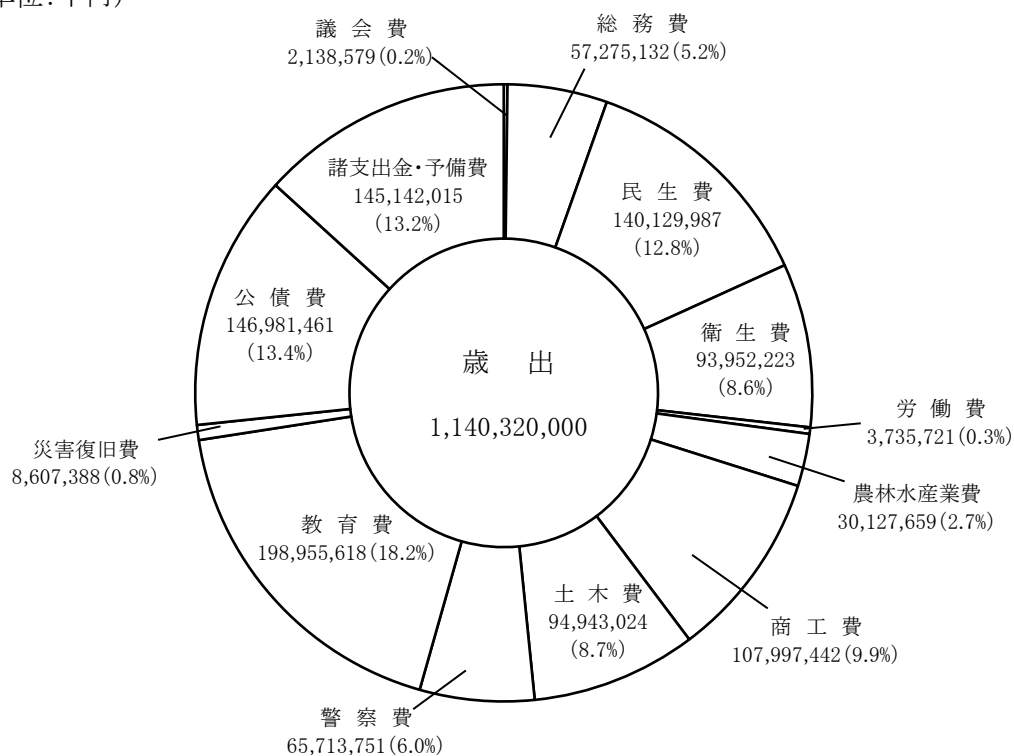
款	令 和 6 年 度		令 和 5 年 度		比 較
	当初予算額 (A)	構成比	当初予算額 (B)	構成比	(A) - (B)
1 議 会 費	2,138,579	0.2	2,122,122	0.2	16,457
2 総 務 費	57,275,132	5.2	56,373,873	5.0	901,259
3 民 生 費	140,129,987	12.8	141,592,052	12.4	△ 1,462,065
4 衛 生 費	93,952,223	8.6	124,663,768	10.9	△ 30,711,545
5 労 働 費	3,735,721	0.3	3,600,206	0.3	135,515
6 農 林 水 産 業 費	30,127,659	2.7	29,784,047	2.6	343,612
7 商 工 費	107,997,442	9.9	109,179,456	9.6	△ 1,182,014
8 土 木 費	94,943,024	8.7	100,387,105	8.8	△ 5,444,081
9 警 察 費	65,713,751	6.0	65,492,336	5.8	221,415
10 教 育 費	198,955,618	18.2	184,630,304	16.2	14,325,314
11 災 害 復 旧 費	8,607,388	0.8	17,437,891	1.5	△ 8,830,503
12 公 債 費	146,981,461	13.4	147,030,823	12.9	△ 49,362
13 諸 支 出 金	144,742,015	13.2	157,026,017	13.8	△ 12,284,002
14 予 備 費	400,000	0.0	1,000,000	0.0	△ 600,000
合 計	1,095,700,000	100.0	1,140,320,000	100.0	△ 44,620,000

第3図 令和6年度一般会計歳入歳出予算(当初)

(1) 歳 入
(単位:千円)



(2) 歳 出
(単位:千円)



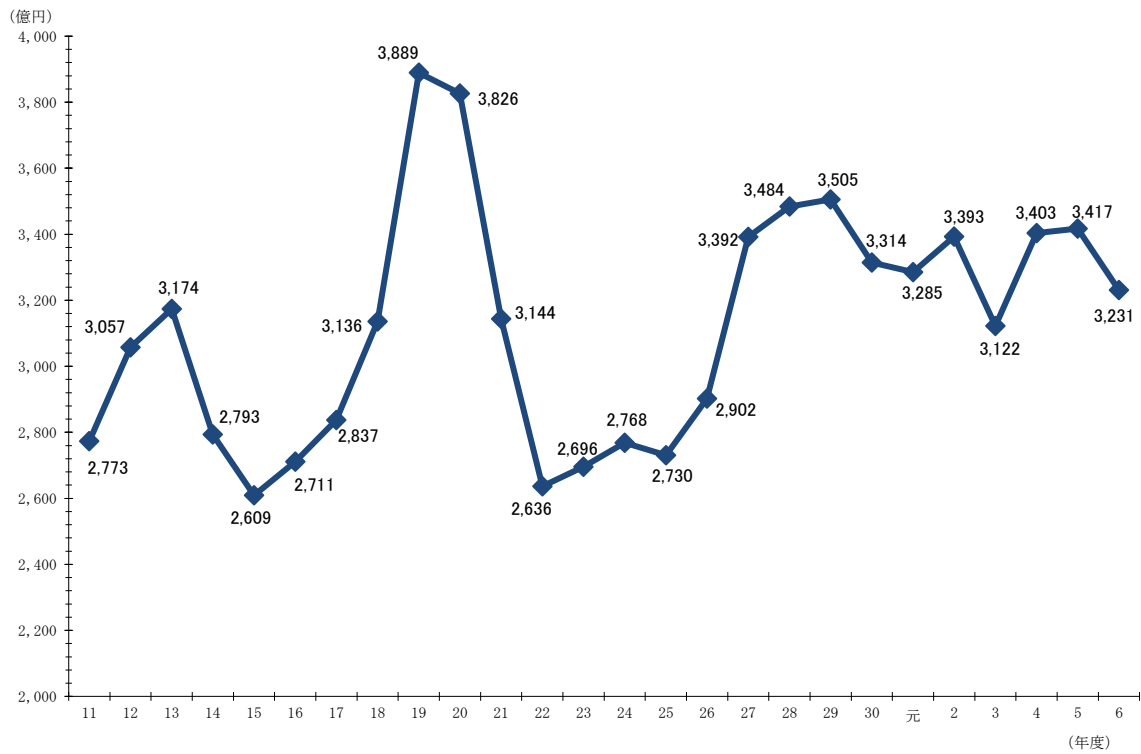
5 令和6年度県税及び地方譲与税当初予算

(単位：千円、%)

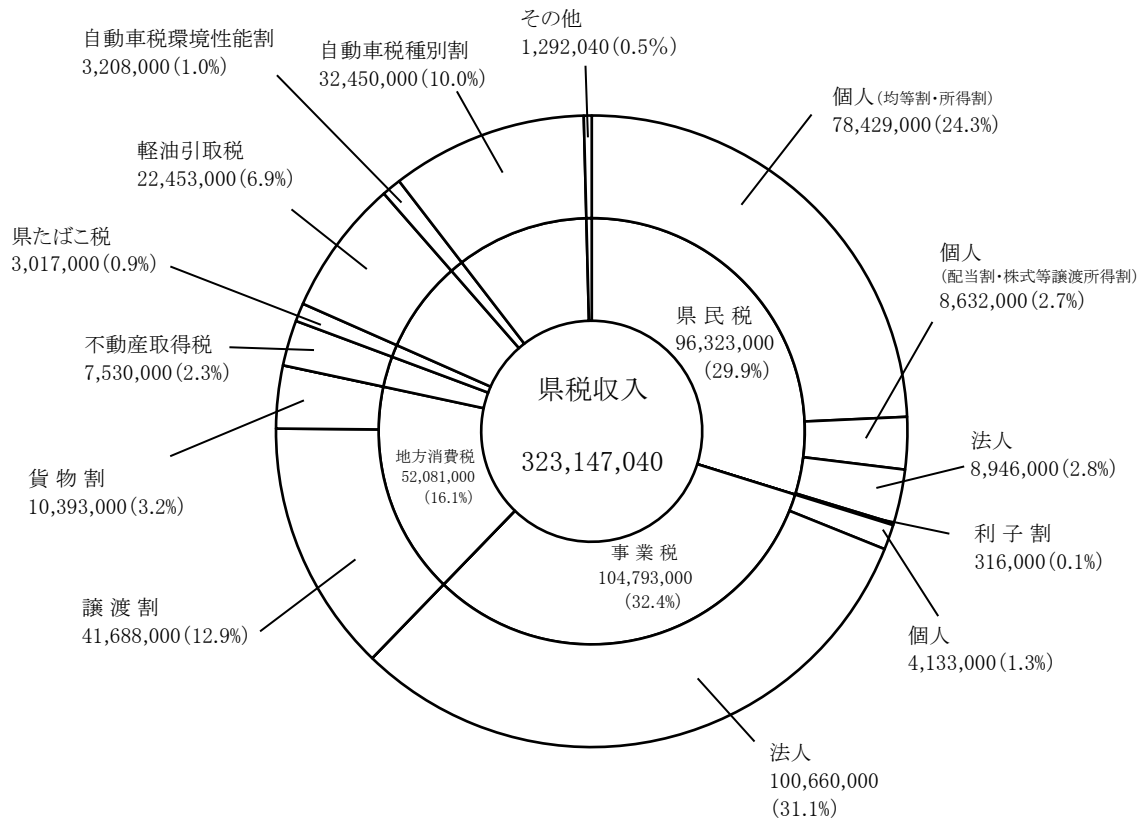
税目	令和6年度 当初予算額 (A)	令和5年度 当初予算額 (B)	差引増減額 (A)－(B)	増減比率 (A)/(B)	県税の構成比	
					6年度	5年度
県税	323,147,040	341,743,020	△ 18,595,980	94.6	100.0	100.0
県民税	96,323,000	99,019,000	△ 2,696,000	97.3	29.9	29.0
個人均等割・所得割	87,061,000	90,053,000	△ 2,992,000	96.7	27.0	26.4
配当割	78,429,000	82,204,000	△ 3,775,000	95.4	24.3	24.1
株式等譲渡所得割	4,245,000	4,885,000	△ 640,000	86.9	1.3	1.4
法人	4,387,000	2,964,000	1,423,000	148.0	1.4	0.9
法人	8,946,000	8,646,000	300,000	103.5	2.8	2.5
利子割	316,000	320,000	△ 4,000	98.8	0.1	0.1
事業税	104,793,000	100,744,000	4,049,000	104.0	32.4	29.5
個人	4,133,000	4,244,000	△ 111,000	97.4	1.3	1.2
法人	100,660,000	96,500,000	4,160,000	104.3	31.1	28.2
地方消費税	52,081,000	70,507,000	△ 18,426,000	73.9	16.1	20.6
譲渡割	41,688,000	58,813,000	△ 17,125,000	70.9	12.9	17.2
貨物割	10,393,000	11,694,000	△ 1,301,000	88.9	3.2	3.4
不動産取得税	7,530,000	8,424,000	△ 894,000	89.4	2.3	2.5
県たばこ税	3,017,000	3,032,000	△ 15,000	99.5	0.9	0.9
ゴルフ場利用税	695,000	732,000	△ 37,000	94.9	0.3	0.2
軽油引取税	22,453,000	22,860,000	△ 407,000	98.2	6.9	6.7
自動車税	35,658,000	35,735,000	△ 77,000	99.8	11.0	10.5
環境性能割(注1)	3,208,000	2,892,000	316,000	110.9	1.0	0.8
種別割(注1)	32,450,000	32,843,000	△ 393,000	98.8	10.0	9.6
鉱区税	4,000	4,000	—	100.0	0.0	0.0
狩猟税	25,000	25,000	—	100.0	0.0	0.0
産業廃棄物埋立税	568,000	657,000	△ 89,000	86.5	0.2	0.2
旧法による税	40	4,020	△ 3,980	1.0	0.0	0.0
自動車取得税(注2)	20	20	—	100.0	0.0	0.0
自動車税(注2)	20	4,000	△ 3,980	0.5	0.0	0.0
地方譲与税	56,261,011	52,231,188	4,029,823			
特別法人事業譲与税	52,938,000	48,893,000	4,045,000			
地方揮発油譲与税	2,709,000	2,723,000	△ 14,000			
石油ガス譲与税	100,000	117,000	△ 17,000			
自動車重量譲与税	377,000	360,000	17,000			
地方道路譲与税	0	0	—			
森林環境譲与税	128,011	128,188	△ 177			
航空機燃料譲与税	9,000	10,000	△ 1,000			

(注) 1 令和元年10月1日に導入
2 令和元年9月30日に廃止、見直し

第4図 県税の収入(当初予算額)伸長状況(単位:億円)



第5図 令和6年度県税収入予算額の税目別構成図(単位:千円)



令和 5 年度県税収入決算状況



令和５年度県税収入の決算について

１ 概 況

令和５年度の県税収入額は、323,536 百万円となり、最終予算（320,062 百万円）を 3,474 百万円上回り、令和４年度決算額（339,580 百万円）を 16,044 百万円下回った。

令和５年度の県税収入額が前年度決算額を下回ったのは、地方消費税が国内取引に係る還付額の増加により前年度を大きく下回ったことなどによる。

※【 】は決算額

○ 法人二税【法人県民税：8,762 百万円、法人事業税：98,593 百万円】

法人県民税については過去の業績悪化で生じた繰越欠損の影響などにより前年度比 99.3%（59 百万円の減）と下回ったものの、法人事業税は堅調な企業業績を反映して前年度比 100.3%（252 百万円の増）となり、法人二税では前年度比 100.2%（193 百万円の増）と前年度を上回った。

（参考）主な業種の法人事業税の調定状況

（単位：千円、％）

区 分		R 4 年度 (A)	R 5 年度 (B)	対前年度	
				(B)－(A)	(B)/(A)
製 造 業	食品・たばこ	1,408,477	1,506,156	97,679	106.9
	繊維	1,371,259	821,014	▲ 550,245	59.9
	化学	1,942,454	1,749,330	▲ 193,124	90.1
	ゴム	520,863	725,002	204,139	139.2
	鉄鋼	3,058,073	1,747,496	▲ 1,310,577	57.1
	非鉄金属	669,673	710,147	40,474	106.0
	金属製品	1,559,758	1,704,457	144,699	109.3
	機械	6,367,871	6,639,932	272,061	104.3
	電気機器	2,388,736	2,821,769	433,033	118.1
	自動車	5,301,940	4,229,987	▲ 1,071,953	79.8
	造船	956,476	755,488	▲ 200,988	79.0
	その他	6,236,697	4,681,909	▲ 1,554,788	75.1
	小計	31,782,277	28,092,687	▲ 3,689,590	88.4
非 製 造 業	建設業	8,394,731	8,465,525	70,794	100.8
	商業	20,113,474	22,271,339	2,157,865	110.7
	金融	5,352,962	5,008,970	▲ 343,992	93.6
	証券	969,423	873,430	▲ 95,993	90.1
	不動産	4,869,960	4,589,209	▲ 280,751	94.2
	陸運	2,307,239	2,672,074	364,835	115.8
	海運	707,970	1,135,584	427,614	160.4
	倉庫	680,823	883,114	202,291	129.7
	通信	2,303,881	1,945,209	▲ 358,672	84.4
	サービス	14,360,518	14,063,675	▲ 296,843	97.9
	その他	390,341	762,420	372,079	195.3
	小計	60,451,322	62,670,549	2,219,227	103.7
収入金課税		5,185,974	6,773,557	1,587,583	130.6
修正・更正		867,371	1,162,345	294,974	134.0
合計		98,286,944	98,699,138	412,194	100.4

○ 個人県民税【90,718百万円】

均等割・所得割は、課税対象である令和4年の給与所得等の増加を反映して、前年度比101.4%（1,112百万円の増）と前年度を上回った。

配当割・株式等譲渡所得割は、活発な株取引などにより、前年度比142.3%（2,604百万円の増）と前年度を上回った。

○ 地方消費税【50,420百万円】

国内取引に係る仕入時に支払った消費税額が、売上時に受け取る消費税額を上回る場合などに発生する還付額が増加したため、前年度比73.3%（18,381百万円の減）と前年度を下回った。

○ 自動車税環境性能割【3,192百万円】

課税台数は減少したものの、税制改正の影響などにより1台当たりの税額が増加したため、前年度比108.8%（259百万円の増）と前年度を上回った。

（参考）主な車種別課税台数の状況

（単位：台、%）

区分	R4年度 (A)	R5年度 (B)	増 減 (B) - (A)	対前年度 (B) / (A)
小型乗用車	14,126	11,803	▲ 2,323	83.6
普通乗用車	23,080	23,111	31	100.1
トラック	3,095	3,811	716	123.1
その他	980	1,172	192	119.6
合 計	41,281	39,897	▲ 1,384	96.6

○ 自動車税種別割【32,825百万円】

定期賦課台数の減及び恒久減税対象車（R元.10月～）への買い替えが進んだことにより、前年度比99.1%（309百万円の減）と前年度を下回った。

（参考）定期賦課台数の状況

（単位：台）

区分		R4年度 (A)	R5年度 (B)	増減数 (B) - (A)
定期賦課台数		929,635	928,221	▲ 1,414
うちグリーン化適用車	軽課適用車台数	879	1,425	546
	75%軽課適用車	876	1,420	544
	50%軽課適用車	3	5	2
	重課適用車台数	171,429	174,794	3,365

○ 軽油引取税【22,409百万円】

軽油引取数量が前年度を下回ったことにより、前年度比98.0%（448百万円の減）と前年度を下回った。

○ 不動産取得税【7,524百万円】

土地の取得及び家屋の新築・売買等による取得が前年度を下回ったことにより、前年度比89.3%（906百万円の減）と前年度を下回った。

（参考）主な取得区分別の調定状況

（単位：千円、%）

区分		R 4 年度 (A)	R 5 年度 (B)	増 減 (B) - (A)	対前年度 (B) / (A)
土 地 の 取 得		3,281,878 < 19,976>	3,006,758 < 20,221>	▲ 275,120 < 245>	91.6
家 屋	新・増・改築 による取得	3,198,106 < 3,546>	2,823,591 < 3,657>	▲ 374,515 < 111>	88.3
	売買等による取得	2,204,595 < 9,540>	1,938,115 < 9,708>	▲ 266,480 < 168>	87.9

※各年度3月末現在の数値。<>内は調定件数。

○ 滞納整理の状況

令和5年度末の収入未済額は3,732百万円で前年度比95.4%（180百万円の減）、収入率は98.7%で前年度より0.1ポイント減少した。

(令和5年度県税収入前年比較)

(単位:円、%)

区 分 税 目		令和5年度 決算額	令和4年度 決算額	差引増減額	増減比率	増減寄与度
県 民 税		99,812,325,048	96,148,483,983	3,663,841,065	3.81	1.08
	個 人	90,716,964,835	87,001,679,690	3,715,285,145	4.27	1.09
	均等割・所得割	81,953,728,799	80,841,557,493	1,112,171,306	1.38	0.33
	配 当 割	4,168,733,713	3,624,073,405	544,660,308	15.03	0.16
	株式等譲渡所得割	4,594,502,323	2,536,048,792	2,058,453,531	81.17	0.61
	法 人	8,762,236,264	8,821,216,168	△ 58,979,904	△ 0.67	△ 0.02
	利 子 割	333,123,949	325,588,125	7,535,824	2.31	0.00
事 業 税		102,798,428,831	102,765,746,767	32,682,064	0.03	0.01
	個 人	4,204,999,687	4,424,842,150	△ 219,842,463	△ 4.97	△ 0.06
	法 人	98,593,429,144	98,340,904,617	252,524,527	0.26	0.07
地 方 消 費 税		50,420,328,932	68,801,285,563	△ 18,380,956,631	△ 26.72	△ 5.41
	譲 渡 割	39,627,338,230	57,804,834,403	△ 18,177,496,173	△ 31.45	△ 5.35
	貨 物 割	10,792,990,702	10,996,451,160	△ 203,460,458	△ 1.85	△ 0.06
不 動 産 取 得 税		7,524,048,035	8,429,750,813	△ 905,702,778	△ 10.74	△ 0.27
県 た ば こ 税		3,082,523,174	3,084,001,623	△ 1,478,449	△ 0.05	△ 0.00
ゴ ル フ 場 利 用 税		762,410,800	717,107,100	45,303,700	6.32	0.01
軽 油 引 取 税		22,408,759,054	22,857,393,387	△ 448,634,333	△ 1.96	△ 0.13
自 動 車 税		36,017,588,241	36,067,071,994	△ 49,483,753	△ 0.14	△ 0.01
	環境性能割(注1)	3,192,494,000	2,933,018,700	259,475,300	8.85	0.08
	種 別 割 (注1)	32,825,094,241	33,134,053,294	△ 308,959,053	△ 0.93	△ 0.09
鉦 区 税		4,381,800	4,383,900	△ 2,100	△ 0.05	△ 0.00
狩 猟 税		25,000,000	24,599,100	400,900	1.63	0.00
産 業 廃 棄 物 埋 立 税		553,765,862	630,109,826	△ 76,343,964	△ 12.12	△ 0.02
旧 法	自動車取得税(注2)	125,690,700	46,570,600	79,120,100	169.89	0.02
	自 動 車 税 (注2)	981,780	3,128,049	△ 2,146,269	△ 68.61	△ 0.00
県 税 計		323,536,232,257	339,579,632,705	△ 16,043,400,448	△ 4.72	△ 4.72

(注) 1 令和元年10月1日に導入 2 令和元年9月30日に廃止、見直し

2 県税収入予算額と決算額

(単位:千円、%)

税 目	予 算 額	決 算 額		決算額 予算額	×100	決算額－予算額
		金 額	構成比			
平成29年度総計	341,141,000	345,965,283	—		101.4	4,824,283
平成30年度総計	330,049,000	332,955,507	—		100.9	2,906,507
令和元年度総計	325,939,000	325,794,562	—		100.0	△ 144,438
令和2年度総計	324,147,130	327,652,178	—		101.1	3,505,048
令和3年度総計	328,068,096	337,499,388	—		102.9	9,431,292
令和4年度総計	340,428,482	339,579,633	—		99.8	△ 848,849
令和5年度総計	320,062,000	323,536,232	100.0		101.1	3,474,232
(内 訳)						
個人県民税	90,484,000	90,716,965	28.0		100.3	232,965
均等割・所得割	81,742,000	81,953,729	25.3		100.3	211,729
配当割	4,156,000	4,168,734	1.3		100.3	12,734
株式等譲渡所得割	4,586,000	4,594,502	1.4		100.2	8,502
法人県民税	8,712,000	8,762,236	2.7		100.6	50,236
県民税利子割	316,000	333,124	0.1		105.4	17,124
個人事業税	4,194,000	4,204,999	1.3		100.3	10,999
法人事業税	95,928,000	98,593,429	30.5		102.8	2,665,429
地方消費税譲渡割	39,627,000	39,627,338	12.3		100.0	338
地方消費税貨物割	10,180,000	10,792,991	3.3		106.0	612,991
不動産取得税	7,466,000	7,524,048	2.3		100.8	58,048
県たばこ税	3,072,000	3,082,523	1.0		100.3	10,523
ゴルフ場利用税	747,000	762,411	0.2		102.1	15,411
軽油引取税	22,497,000	22,408,759	6.9		99.6	△ 88,241
自動車税	36,090,000	36,017,588	11.2		99.8	△ 72,412
環境性能割 (注2)	3,263,000	3,192,494	1.0		97.8	△ 70,506
種別割 (注2)	32,827,000	32,825,094	10.2		100.0	△ 1,906
鉱 区 税	4,000	4,382	0.0		109.6	382
狩 猟 税	25,000	25,000	0.0		100.0	0
産業廃棄物埋立税	592,000	553,766	0.2		93.5	△ 38,234
旧自動車取得税 (注3)	126,000	125,691	0.0		99.8	△ 309
自動車税 (注3)	2,000	982	0.0		49.1	△ 1,018

(注) 1 予算額は最終予算を示す。 2 令和元年10月1日に導入。 3 令和元年9月30日に廃止、見直し。

3 県税調定収入累年比較

税 目	調 定		
	令 和 5 年 度	令 和 4 年 度	令 和 3 年 度
総 額	327,649,564,847	343,832,096,714	342,026,948,473
(内 訳)			
普 通 税	327,070,766,785	343,177,387,788	341,370,912,891
個 人 県 民 税	92,981,864,495	89,527,386,032	91,822,310,783
均 等 割・所 得 割	84,218,628,459	83,367,263,835	82,897,660,513
配 当 割	4,168,733,713	3,624,073,405	4,276,456,898
株式等譲渡所得割	4,594,502,323	2,536,048,792	4,648,193,372
法 人 県 民 税	8,813,257,008	8,877,517,200	9,027,869,285
県 民 税 利 子 割	333,123,949	325,588,125	586,086,820
個 人 事 業 税	4,346,152,073	4,568,174,847	4,369,588,153
法 人 事 業 税	98,901,742,708	98,584,733,329	88,457,773,554
地 方 消 費 税 譲 渡 割	39,627,338,230	57,804,834,403	65,951,448,737
地 方 消 費 税 貨 物 割	10,792,990,702	10,996,451,160	10,513,098,626
不 動 産 取 得 税	8,170,745,620	9,047,679,650	8,175,736,913
県 た ば こ 税	3,082,523,174	3,084,113,623	2,935,762,023
ゴ ル フ 場 利 用 税	762,479,600	717,175,900	716,802,400
軽 油 引 取 税	22,977,795,308	23,389,188,689	23,493,664,498
自 動 車 税	36,130,935,992	36,163,798,455	35,245,337,911
環 境 性 能 割	3,192,494,000	2,933,018,700	2,182,303,100
(注2)			
種 別 割	32,938,441,992	33,230,779,755	33,063,034,811
(注2)			
鉦 区 税	4,381,800	4,383,900	4,385,400
目 的 税	578,798,062	654,708,926	656,035,582
狩 猟 税	25,032,200	24,599,100	23,865,500
産 業 廃 棄 物 埋 立 税	553,765,862	630,109,826	632,170,082
旧 自 動 車 取 得 税	125,690,700	46,570,600	0
(注3)			
自 動 車 税	19,745,426	39,791,875	71,047,788
法 (注3)			

(注) 1 収入率＝収入税額／調定税額×100

2 令和元年10月1日に導入。

3 令和元年9月30日に廃止、見直し。

4 旧法分(自動車取得税、自動車税)は普通税に含む。

(単位:円、%)

収 入			収 入 率		
令和5年度	令和4年度	令和3年度	5	4	3
323,536,232,257	339,579,632,705	337,499,388,147	98.7	98.8	98.7
322,957,466,395	338,924,923,779	336,843,352,565	98.7	98.8	98.7
90,716,964,835	87,001,679,690	89,145,217,343	97.6	97.2	97.1
81,953,728,799	80,841,557,493	80,220,567,073	97.3	97.0	96.8
4,168,733,713	3,624,073,405	4,276,456,898	100.0	100.0	100.0
4,594,502,323	2,536,048,792	4,648,193,372	100.0	100.0	100.0
8,762,236,264	8,821,216,168	8,963,178,607	99.4	99.4	99.3
333,123,949	325,588,125	586,086,820	100.0	100.0	100.0
4,204,999,687	4,424,842,150	4,244,729,344	96.8	96.9	97.1
98,593,429,144	98,340,904,617	88,136,028,747	99.7	99.8	99.6
39,627,338,230	57,804,834,403	65,951,448,737	100.0	100.0	100.0
10,792,990,702	10,996,451,160	10,513,098,626	100.0	100.0	100.0
7,524,048,035	8,429,750,813	7,570,385,892	92.1	93.2	92.6
3,082,523,174	3,084,001,623	2,935,650,023	100.0	100.0	100.0
762,410,800	717,107,100	715,381,800	100.0	100.0	99.8
22,408,759,054	22,857,393,387	22,911,431,010	97.5	97.7	97.5
36,017,588,241	36,067,071,994	35,156,860,656	99.7	99.7	—
3,192,494,000	2,933,018,700	2,182,303,100	100.0	100.0	—
32,825,094,241	33,134,053,294	32,974,557,556	99.7	99.7	—
4,381,800	4,383,900	4,385,400	100.0	100.0	100.0
578,765,862	654,708,926	656,035,582	100.0	100.0	100.0
25,000,000	24,599,100	23,865,500	99.9	100.0	100.0
553,765,862	630,109,826	632,170,082	100.0	100.0	100.0
125,690,700	46,570,600	0	100.0	100.0	—
981,780	3,128,049	9,469,560	5.0	7.9	13.3

4(1) 税目別収入状況(総括)

税 目	調 定		収 入		収 入		
					納 期 内 収 入		納期限後差押
	税 額	件 数	税 額	件 数	税 額	件 数	税 額
総 計	327,649,564,847	4,198,618	323,536,232,257	4,113,714	308,527,141,998	3,958,226	14,917,429,471
(内 訳)							
普 通 税	327,070,766,785	4,194,426	322,957,466,395	4,109,523	307,949,073,811	3,954,038	14,916,731,796
個 人 県 民 税	92,981,864,495	2,844,641	90,716,964,835	2,769,593	89,985,347,955	2,746,406	731,616,880
均 等 割・所 得 割	84,218,628,459	2,835,618	81,953,728,799	2,760,570	81,241,682,227	2,737,921	712,046,572
配 当 割	4,168,733,713	8,323	4,168,733,713	8,323	4,160,066,597	7,788	8,667,116
株式等譲渡所得割	4,594,502,323	700	4,594,502,323	700	4,583,599,131	697	10,903,192
法 人 県 民 税	8,813,257,008	145,513	8,762,236,264	143,392	8,565,990,550	133,498	189,303,948
県 民 税 利 子 割	333,123,949	5,503	333,123,949	5,503	333,045,412	5,493	78,537
個 人 事 業 税	4,346,152,073	49,271	4,204,999,687	47,987	3,746,917,650	41,295	434,518,440
法 人 事 業 税	98,901,742,708	64,976	98,593,429,144	64,341	97,356,492,175	60,405	1,219,661,043
地方消費税譲渡割	39,627,338,230	12	39,627,338,230	12	39,627,338,230	12	—
地方消費税貨物割	10,792,990,702	12	10,792,990,702	12	10,792,990,702	12	—
不 動 産 取 得 税	8,170,745,620	34,817	7,524,048,035	32,803	7,064,085,920	29,356	447,395,350
県 た ば こ 税	3,082,523,174	153	3,082,523,174	153	3,082,323,644	146	199,530
ゴルフ場利用税	762,479,600	641	762,410,800	640	695,241,500	573	67,169,300
軽 油 引 取 税	22,977,795,308	3,050	22,408,759,054	3,032	14,439,036,108	2,675	7,968,898,175
自 動 車 税	36,130,935,992	1,044,492	36,017,588,241	1,041,248	32,130,191,465	933,391	3,857,423,704
環境性能割 (注4)	3,192,494,000	39,899	3,192,494,000	39,899	3,192,494,000	39,899	—
種 別 割 (注4)	32,938,441,992	1,004,593	32,825,094,241	1,001,349	28,937,697,465	893,492	3,857,423,704
鉾 区 税	4,381,800	101	4,381,800	101	4,381,800	101	—
目 的 税	578,798,062	4,192	578,765,862	4,191	578,068,187	4,188	697,675
狩 猟 税	25,032,200	4,035	25,000,000	4,034	25,000,000	4,034	—
産業廃棄物埋立税	553,765,862	157	553,765,862	157	553,068,187	154	697,675
旧 自動車取得税 (注5)	125,690,700	675	125,690,700	675	125,690,700	675	—
法 自 動 車 税 (注5)	19,745,426	569	981,780	31	—	—	466,889

(注) 1 収入率＝収入税額／調定税額×100

2 個人県民税の均等割・所得割については、各市町から県への払込が期限内に行われたものを「納期内収入」に記載している。

3 過誤納件数は、収入件数に含まれない数値である。

4 令和元年10月1日に導入。

5 令和元年9月30日に廃止、見直し。

6 旧法分(自動車取得税、自動車税)は、普通税に含む。

(単位:円、%)

内 訳					収入税額 の うち 過誤納額		不納欠損処分		収 入 未 済		収 入 率
前収入	差押後公売前収入		公 売 収 入								
件 数	税 額	件数	税 額	件数	税 額	件 数	税 額	件 数	税 額	件 数	
154,006	37,345,252	386	54,315,536	1,096	—	—	381,560,272	9,628	3,731,772,318	75,276	98.7
154,003	37,345,252	386	54,315,536	1,096	—	—	381,560,272	9,628	3,731,740,118	75,275	98.7
23,187	—	—	—	—	—	—	284,467,138	8,735	1,980,432,522	66,313	97.6
22,649	—	—	—	—	—	—	284,467,138	8,735	1,980,432,522	66,313	97.3
535	—	—	—	—	—	—	—	—	—	—	100.0
3	—	—	—	—	—	—	—	—	—	—	100.0
9,655	2,999,690	63	3,942,076	176	—	—	11,021,387	272	39,999,357	1,849	99.4
10	—	—	—	—	—	—	—	—	—	—	100.0
6,443	7,170,647	64	16,392,950	185	—	—	10,737,370	63	130,415,016	1,221	96.8
3,878	13,865,445	21	3,410,481	37	—	—	56,087,052	72	252,226,512	563	99.7
—	—	—	—	—	—	—	—	—	—	—	100.0
—	—	—	—	—	—	—	—	—	—	—	100.0
3,340	3,679,012	32	8,887,753	75	—	—	4,842,082	36	641,855,503	1,978	92.1
7	—	—	—	—	—	—	—	—	—	—	100.0
67	—	—	—	—	—	—	—	—	68,800	1	100.0
356	755,771	1	69,000	—	—	—	—	—	569,036,254	18	97.5
107,047	8,591,052	198	21,382,020	612	—	—	1,946,300	94	111,401,451	3,150	99.7
—	—	—	—	—	—	—	—	—	—	—	100.0
107,047	8,591,052	198	21,382,020	612	—	—	1,946,300	94	111,401,451	3,150	99.7
—	—	—	—	—	—	—	—	—	—	—	100.0
3	—	—	—	—	—	—	—	—	32,200	1	100.0
—	—	—	—	—	—	—	—	—	32,200	1	99.9
3	—	—	—	—	—	—	—	—	—	—	100.0
—	—	—	—	—	—	—	—	—	—	—	100.0
13	283,635	7	231,256	11	—	—	12,458,943	356	6,304,703	182	5.0

4(2) 税目別収入状況(現年課税分)

税 目	調 定		収 入		収 入		
					納 期 内 収 入		納期限後差押
	税 額	件 数	税 額	件 数	税 額	件 数	税 額
総 計	323,966,407,999	4,117,252	322,061,116,101	4,088,171	308,527,141,998	3,958,226	13,501,004,982
(内 訳)							
普 通 税	323,387,609,937	4,113,060	321,482,350,239	4,083,980	307,949,073,811	3,954,038	13,500,307,307
個 人 県 民 税	90,727,031,476	2,771,267	90,004,918,263	2,746,944	89,985,347,955	2,746,406	19,570,308
均等割・所得割	81,963,795,440	2,762,244	81,241,682,227	2,737,921	81,241,682,227	2,737,921	—
配 当 割	4,168,733,713	8,323	4,168,733,713	8,323	4,160,066,597	7,788	8,667,116
株式等譲渡所得割	4,594,502,323	700	4,594,502,323	700	4,583,599,131	697	10,903,192
法 人 県 民 税	8,766,186,500	143,737	8,747,898,239	142,782	8,565,990,550	133,498	179,469,898
県 民 税 利 子 割	333,123,949	5,503	333,123,949	5,503	333,045,412	5,493	78,537
個 人 事 業 税	4,212,533,900	48,059	4,154,922,475	47,457	3,746,917,650	41,295	401,690,540
法 人 事 業 税	98,699,137,600	64,445	98,557,529,739	64,180	97,356,492,175	60,405	1,198,745,050
地方消費税譲渡割	39,627,338,230	12	39,627,338,230	12	39,627,338,230	12	—
地方消費税貨物割	10,792,990,702	12	10,792,990,702	12	10,792,990,702	12	—
不 動 産 取 得 税	7,768,463,700	33,584	7,429,065,458	32,373	7,064,085,920	29,356	362,804,280
県 た ば こ 税	3,082,523,174	153	3,082,523,174	153	3,082,323,644	146	199,530
ゴルフ場利用税	762,410,800	640	762,410,800	640	695,241,500	573	67,169,300
軽 油 引 取 税	22,446,000,006	3,034	21,883,826,207	3,022	14,439,036,108	2,675	7,444,790,099
自 動 車 税	36,039,797,400	1,041,838	35,975,730,503	1,040,126	32,130,191,465	933,391	3,825,789,765
環境性能割 (注4)	3,192,494,000	39,899	3,192,494,000	39,899	3,192,494,000	39,899	—
種 別 割 (注4)	32,847,303,400	1,001,939	32,783,236,503	1,000,227	28,937,697,465	893,492	3,825,789,765
鉦 区 税	4,381,800	101	4,381,800	101	4,381,800	101	—
目 的 税	578,798,062	4,192	578,765,862	4,191	578,068,187	4,188	697,675
狩 猟 税	25,032,200	4,035	25,000,000	4,034	25,000,000	4,034	—
産業廃棄物埋立税	553,765,862	157	553,765,862	157	553,068,187	154	697,675
旧 自動車取得税 (注5)	125,690,700	675	125,690,700	675	125,690,700	675	—
自 動 車 税 (注5)	—	—	—	—	—	—	—
法	—	—	—	—	—	—	—

- (注) 1 収入率＝収入税額／調定税額×100
2 個人県民税の均等割・所得割については、各市町から県への払込が期限内に行われたものを「納期内収入」に記載している。
3 過誤納件数は、収入件数に含まれない数値である。
4 令和元年10月1日に導入。
5 令和元年9月30日に廃止、見直し。
6 旧法分(自動車取得税、自動車税)は、普通税に含む。

(単位:円、%)

内 訳					収入税額のうち過誤納額		不納欠損処分		収 入 未 済		収 入 率
前収入	差押後公売前収入		公 売 収 入		税 額	件 数	税 額	件 数	税 額	件 数	
件 数	税 額	件数	税 額	件数	税 額	件 数	税 額	件 数	税 額	件 数	
129,202	9,061,576	157	23,907,545	586	—	—	150,628	14	1,905,141,270	29,067	99.4
129,199	9,061,576	157	23,907,545	586	—	—	150,628	14	1,905,109,070	29,066	99.4
538	—	—	—	—	—	—	—	—	722,113,213	24,323	99.2
—	—	—	—	—	—	—	—	—	722,113,213	24,323	99.1
535	—	—	—	—	—	—	—	—	—	—	100.0
3	—	—	—	—	—	—	—	—	—	—	100.0
9,199	584,960	20	1,852,831	65	—	—	97,928	10	18,190,333	945	99.8
10	—	—	—	—	—	—	—	—	—	—	100.0
6,065	1,165,047	16	5,149,238	81	—	—	—	—	57,611,425	602	98.6
3,761	1,039,566	2	1,252,948	12	—	—	3,000	2	141,604,861	263	99.9
—	—	—	—	—	—	—	—	—	—	—	100.0
—	—	—	—	—	—	—	—	—	—	—	100.0
2,991	1,343,591	5	831,667	21	—	—	—	—	339,398,242	1,211	95.6
7	—	—	—	—	—	—	—	—	—	—	100.0
67	—	—	—	—	—	—	—	—	—	—	100.0
347	—	—	—	—	—	—	—	—	562,173,799	12	97.5
106,214	4,928,412	114	14,820,861	407	—	—	49,700	2	64,017,197	1,710	99.8
—	—	—	—	—	—	—	—	—	—	—	100.0
106,214	4,928,412	114	14,820,861	407	—	—	49,700	2	64,017,197	1,710	99.8
—	—	—	—	—	—	—	—	—	—	—	100.0
3	—	—	—	—	—	—	—	—	32,200	1	100.0
—	—	—	—	—	—	—	—	—	32,200	1	99.9
3	—	—	—	—	—	—	—	—	—	—	100.0
—	—	—	—	—	—	—	—	—	—	—	100.0
—	—	—	—	—	—	—	—	—	—	—	—

4(3) 税目別収入状況(滞納繰越分)

税 目	調 定		収 入		収 入		
					納 期 内 収 入		納期限後差押
	税 額	件 数	税 額	件 数	税 額	件 数	税 額
総 計	3,683,156,848	81,366	1,475,116,156	25,543	—	—	1,416,424,489
(内 訳)							
普 通 税	3,683,156,848	81,366	1,475,116,156	25,543	—	—	1,416,424,489
個 人 県 民 税	2,254,833,019	73,374	712,046,572	22,649	—	—	712,046,572
均等割・所得割	2,254,833,019	73,374	712,046,572	22,649	—	—	712,046,572
配 当 割	—	—	—	—	—	—	—
株式等譲渡所得割	—	—	—	—	—	—	—
法 人 県 民 税	47,070,508	1,776	14,338,025	610	—	—	9,834,050
県 民 税 利 子 割	—	—	—	—	—	—	—
個 人 事 業 税	133,618,173	1,212	50,077,212	530	—	—	32,827,900
法 人 事 業 税	202,605,108	531	35,899,405	161	—	—	20,915,993
地方消費税譲渡割	—	—	—	—	—	—	—
地方消費税貨物割	—	—	—	—	—	—	—
不 動 産 取 得 税	402,281,920	1,233	94,982,577	430	—	—	84,591,070
県 た ば こ 税	—	—	—	—	—	—	—
ゴルフ場利用税	68,800	1	—	—	—	—	—
軽 油 引 取 税	531,795,302	16	524,932,847	10	—	—	524,108,076
自 動 車 税	91,138,592	2,654	41,857,738	1,122	—	—	31,633,939
環境性能割	—	—	—	—	—	—	—
(注4)							
種 別 割	91,138,592	2,654	41,857,738	1,122	—	—	31,633,939
(注4)							
鉦 区 税	—	—	—	—	—	—	—
目 的 税	—	—	—	—	—	—	—
狩 猟 税	—	—	—	—	—	—	—
産業廃棄物埋立税	—	—	—	—	—	—	—
旧 自動車取得税	—	—	—	—	—	—	—
(注5)							
自 動 車 税	19,745,426	569	981,780	31	—	—	466,889
法 (注5)							

- (注) 1 収入率＝収入税額／調定税額×100
2 個人県民税の均等割・所得割については、各市町から県への払込が期限内に行われたものを「納期内収入」に記載している。
3 過誤納件数は、収入件数に含まれない数値である。
4 令和元年10月1日に導入。
5 令和元年9月30日に廃止、見直し。
6 旧法分(自動車取得税、自動車税)は、普通税に含む。

(単位:円、%)

内 訳					収入税額 の うち 過誤納額		不納欠損処分		収 入 未 済		収 入 率
前収入	差押後公売前収入		公 売 収 入								
件 数	税 額	件数	税 額	件数	税 額	件 数	税 額	件 数	税 額	件 数	
24,804	28,283,676	229	30,407,991	510	—	—	381,409,644	9,614	1,826,631,048	46,209	40.1
24,804	28,283,676	229	30,407,991	510	—	—	381,409,644	9,614	1,826,631,048	46,209	40.1
22,649	—	—	—	—	—	—	284,467,138	8,735	1,258,319,309	41,990	31.6
22,649	—	—	—	—	—	—	284,467,138	8,735	1,258,319,309	41,990	31.6
—	—	—	—	—	—	—	—	—	—	—	—
—	—	—	—	—	—	—	—	—	—	—	—
456	2,414,730	43	2,089,245	111	—	—	10,923,459	262	21,809,024	904	30.5
—	—	—	—	—	—	—	—	—	—	—	—
378	6,005,600	48	11,243,712	104	—	—	10,737,370	63	72,803,591	619	37.5
117	12,825,879	19	2,157,533	25	—	—	56,084,052	70	110,621,651	300	17.7
—	—	—	—	—	—	—	—	—	—	—	—
—	—	—	—	—	—	—	—	—	—	—	—
349	2,335,421	27	8,056,086	54	—	—	4,842,082	36	302,457,261	767	23.6
—	—	—	—	—	—	—	—	—	—	—	—
—	—	—	—	—	—	—	—	—	68,800	1	0.0
9	755,771	1	69,000	—	—	—	—	—	6,862,455	6	98.7
833	3,662,640	84	6,561,159	205	—	—	1,896,600	92	47,384,254	1,440	45.9
—	—	—	—	—	—	—	—	—	—	—	—
833	3,662,640	84	6,561,159	205	—	—	1,896,600	92	47,384,254	1,440	45.9
—	—	—	—	—	—	—	—	—	—	—	—
—	—	—	—	—	—	—	—	—	—	—	—
—	—	—	—	—	—	—	—	—	—	—	—
—	—	—	—	—	—	—	—	—	—	—	—
13	283,635	7	231,256	11	—	—	12,458,943	356	6,304,703	182	5.0

5(1) 県税事務所別収入状況(総括)

所 名	調 定		収 入		収 入		
					納 期 内 収 入		納期限後差押
	税 額	件 数	税 額	件 数	税 額	件 数	税 額
平成29年度総計	351,819,467,766	4,227,439	345,965,283,429	4,099,637	328,674,119,685	3,886,540	17,167,347,053
平成30年度総計	338,266,791,426	4,243,216	332,955,506,554	4,128,739	315,913,781,842	3,929,785	16,922,539,347
令和元年度総計	330,648,159,086	4,251,492	325,794,561,713	4,146,043	309,355,045,666	3,955,473	16,342,158,942
令和2年度総計	333,629,578,102	4,224,737	327,652,177,977	4,121,679	309,692,004,758	3,951,444	17,899,202,061
令和3年度総計	342,026,948,473	4,203,440	337,499,388,147	4,108,042	321,099,594,502	3,953,755	16,337,997,322
令和4年度総計	343,832,096,714	4,193,061	339,579,632,705	4,101,091	324,649,313,869	3,947,398	14,841,819,280
令和5年度総計	327,649,564,847	4,198,618	323,536,232,257	4,113,714	308,527,141,998	3,958,226	14,917,429,471
(内 訳)							
西 部	207,074,239,571	2,901,736	204,012,245,066	2,843,748	191,088,229,725	2,737,122	12,865,393,788
東 部	57,298,241,580	1,059,123	56,337,558,543	1,035,398	54,450,501,211	992,237	1,858,285,088
北 部	4,598,517,328	120,181	4,507,862,280	116,990	4,310,741,899	111,299	192,853,390
本 庁	58,678,566,368	117,578	58,678,566,368	117,578	58,677,669,163	117,568	897,205

(注) 収入率＝収入税額／調定税額×100

(単位:円、%)

（単位：円、％）

内 訳					収入税額 のうち 過誤納額	不納欠損処分		収 入 未 済		収 入 率
前収入	差押後公売前収入		公 売 収 入			税 額	件 数	税 額	件 数	
件 数	税 額	件数	税 額	件数						
210,894	53,857,955	686	69,958,736	1,517	—	447,715,085	12,222	5,406,469,252	115,580	98.3
196,989	54,394,065	604	64,791,300	1,361	—	398,081,414	10,691	4,913,203,458	103,786	98.4
188,912	46,147,475	487	51,209,630	1,171	—	323,438,221	8,946	4,530,159,152	96,503	98.5
169,053	18,108,550	357	42,862,608	825	—	290,376,255	7,760	5,687,023,870	95,298	98.2
153,401	12,135,129	227	49,661,194	659	—	338,086,608	8,802	4,189,473,718	86,596	98.7
152,469	21,826,957	251	66,672,599	973	—	339,646,668	8,717	3,912,817,341	83,253	98.8
154,006	37,345,252	386	54,315,536	1,096	—	381,560,272	9,628	3,731,772,318	75,276	98.7
105,640	22,889,924	247	35,731,629	739	—	280,865,182	6,967	2,781,129,323	51,021	98.5
42,767	13,112,222	121	15,660,022	273	—	93,279,365	2,456	867,403,672	21,269	98.3
5,589	1,343,106	18	2,923,885	84	—	7,415,725	205	83,239,323	2,986	98.0
10	—	—	—	—	—	—	—	—	—	100.0

5(2) 県税事務所別収入状況(現年課税分)

所 名	調 定		収 入		収 入		
					納 期 内 収 入		納期限後差押
	税 額	件 数	税 額	件 数	税 額	件 数	税 額
平成29年度総計	346,289,290,803	4,098,457	343,977,638,552	4,061,749	328,674,119,685	3,886,540	15,232,159,300
平成30年度総計	332,974,955,270	4,128,649	331,007,342,961	4,093,679	315,913,781,842	3,929,785	15,029,144,070
令和元年度総計	325,995,533,772	4,147,080	324,025,722,872	4,114,125	309,355,045,666	3,955,473	14,624,409,834
令和2年度総計	329,275,691,701	4,128,562	326,097,135,095	4,095,388	309,692,004,758	3,951,444	16,370,241,201
令和3年度総計	336,844,202,012	4,109,802	335,005,227,568	4,081,790	321,099,594,502	3,953,755	13,866,905,705
令和4年度総計	339,842,850,338	4,108,035	338,015,809,745	4,077,589	324,649,313,869	3,947,398	13,331,199,063
令和5年度総計	323,966,407,999	4,117,252	322,061,116,101	4,088,171	308,527,141,998	3,958,226	13,501,004,982
(内 訳)							
西 部	204,387,345,125	2,846,338	202,845,519,203	2,825,612	191,088,229,725	2,737,122	11,734,885,424
東 部	56,382,598,906	1,036,194	56,046,092,232	1,028,598	54,450,501,211	992,237	1,587,932,555
北 部	4,517,897,600	117,142	4,490,938,298	116,383	4,310,741,899	111,299	177,289,798
本 庁	58,678,566,368	117,578	58,678,566,368	117,578	58,677,669,163	117,568	897,205

(注) 収入率＝収入税額／調定税額×100

(単位:円、%)

（単位：円、％）

内 訳					収入税額 のうち 過誤納額	不納欠損処分		収 入 未 済		収 入 率
前収入	差押後公売前収入		公 売 収 入			税 額	件 数	税 額	件 数	
件 数	税 額	件数	税 額	件数						
174,065	30,869,790	308	40,489,777	836	—	66,935	2	2,311,585,316	36,706	99.3
162,823	26,089,972	246	38,327,077	825	—	—	—	1,967,612,309	34,970	99.4
157,728	15,837,779	218	30,429,593	706	—	—	—	1,969,810,900	32,955	99.4
143,257	5,938,595	135	28,950,541	552	—	—	—	3,178,556,606	33,174	99.0
127,539	4,304,393	123	34,422,968	373	—	55,200	5	1,838,919,244	28,007	99.5
129,507	6,963,713	103	28,333,100	581	—	17,400	2	1,827,023,193	30,444	99.5
129,202	9,061,576	157	23,907,545	586	—	150,628	14	1,905,141,270	29,067	99.4
88,017	5,779,397	91	16,624,657	382	—	117,328	13	1,541,708,594	20,713	99.2
36,174	2,621,173	56	5,037,293	131	—	33,300	1	336,473,374	7,595	99.4
5,001	661,006	10	2,245,595	73	—	—	—	26,959,302	759	99.4
10	—	—	—	—	—	—	—	—	—	100.0

5(3) 県税事務所別収入状況(滞納繰越分)

所 名	調 定		収 入		収 入		
					納 期 内 収 入		納期限後差押
	税 額	件 数	税 額	件 数	税 額	件 数	税 額
平成29年度総計	5,530,176,963	128,982	1,987,644,877	37,888	—	—	1,935,187,753
平成30年度総計	5,291,836,156	114,567	1,948,163,593	35,060	—	—	1,893,395,277
令和元年度総計	4,652,625,314	104,412	1,768,838,841	31,918	—	—	1,717,749,108
令和2年度総計	4,353,886,401	96,175	1,555,042,882	26,291	—	—	1,528,960,860
令和3年度総計	5,182,746,461	93,638	2,494,160,579	26,252	—	—	2,471,091,617
令和4年度総計	3,989,246,376	85,026	1,563,822,960	23,502	—	—	1,510,620,217
令和5年度総計	3,683,156,848	81,366	1,475,116,156	25,543	—	—	1,416,424,489
(内 訳)							
西 部	2,686,894,446	55,398	1,166,725,863	18,136	—	—	1,130,508,364
東 部	915,642,674	22,929	291,466,311	6,800	—	—	270,352,533
北 部	80,619,728	3,039	16,923,982	607	—	—	15,563,592
本 庁	—	—	—	—	—	—	—

(注) 収入率＝収入税額／調定税額×100

(単位:円、%)

（単位：円、％）

内 訳					収入税額 のうち 過誤納額	不納欠損処分		収 入 未 済		収 入 率
前収入	差押後公売前収入		公 売 収 入							
件 数	税 額	件数	税 額	件数		税 額	件 数	税 額	件 数	
36,829	22,988,165	378	29,468,959	681	—	447,648,150	12,220	3,094,883,936	78,874	35.9
34,166	28,304,093	358	26,464,223	536	—	398,081,414	10,691	2,945,591,149	68,816	36.8
31,184	30,309,696	269	20,780,037	465	—	323,438,221	8,946	2,560,348,252	63,548	38.0
25,796	12,169,955	222	13,912,067	273	—	290,376,255	7,760	2,508,467,264	62,124	35.7
25,862	7,830,736	104	15,238,226	286	—	338,031,408	8,797	2,350,554,474	58,589	48.1
22,962	14,863,244	148	38,339,499	392	—	339,629,268	8,715	2,085,794,148	52,809	39.2
24,804	28,283,676	229	30,407,991	510	—	381,409,644	9,614	1,826,631,048	46,209	40.1
17,623	17,110,527	156	19,106,972	357	—	280,747,854	6,954	1,239,420,729	30,308	43.4
6,593	10,491,049	65	10,622,729	142	—	93,246,065	2,455	530,930,298	13,674	31.8
588	682,100	8	678,290	11	—	7,415,725	205	56,280,021	2,227	21.0
—	—	—	—	—	—	—	—	—	—	—

6(1) 収入未済状況(税目別、賦課年度別)

税目	計		令和5年度		令和4年度	
	税額	件数	税額	件数	税額	件数
総計	3,731,772,318	75,276	1,905,141,270	29,067	1,582,021,750	43,911
(内訳)						
普通税	3,731,740,118	75,275	1,905,109,070	29,066	1,582,021,750	43,911
個人県民税	1,980,432,522	66,313	722,113,213	24,323	1,258,319,309	41,990
均等割・所得割	1,980,432,522	66,313	722,113,213	24,323	1,258,319,309	41,990
配当割	—	—	—	—	—	—
株式等譲渡所得割	—	—	—	—	—	—
法人県民税	39,999,357	1,849	18,190,333	945	7,301,083	351
県民税利子割	—	—	—	—	—	—
個人事業税	130,415,016	1,221	57,611,425	602	34,372,610	347
法人事業税	252,226,512	563	141,604,861	263	35,689,508	117
地方消費税譲渡割	—	—	—	—	—	—
地方消費税貨物割	—	—	—	—	—	—
不動産取得税	641,855,503	1,978	339,398,242	1,211	224,906,000	475
県たばこ税	—	—	—	—	—	—
ゴルフ場利用税	68,800	1	—	—	—	—
軽油引取税	569,036,254	18	562,173,799	12	656,165	1
自動車税	111,401,451	3,150	64,017,197	1,710	20,777,075	630
環境性能割	—	—	—	—	—	—
(注2)別割	111,401,451	3,150	64,017,197	1,710	20,777,075	630
(注2)						
鉱区税	—	—	—	—	—	—
目的税	32,200	1	32,200	1	—	—
狩猟税	32,200	1	32,200	1	—	—
産業廃棄物埋立税	—	—	—	—	—	—
旧自動車取得税	—	—	—	—	—	—
(注3)						
自動車税	6,304,703	182	—	—	—	—
法(注3)						

(注) 1 個人県民税の滞納繰越分(令和4年度以前のものは、賦課年度が不明のため令和4年度に計上した。

2 令和元年10月1日に導入。

3 令和元年9月30日に廃止、見直し。

4 旧法分(自動車取得税、自動車税)は普通税に含む。

(単位:円)

令和3年度		令和2年度		令和元年度		平成30年度以前	
税 額	件 数	税 額	件 数	税 額	件 数	税 額	件 数
140,720,623	1,083	60,233,834	751	25,317,464	370	18,337,377	94
140,720,623	1,083	60,233,834	751	25,317,464	370	18,337,377	94
—	—	—	—	—	—	—	—
—	—	—	—	—	—	—	—
—	—	—	—	—	—	—	—
—	—	—	—	—	—	—	—
5,524,268	252	5,923,706	203	2,621,445	84	438,522	14
—	—	—	—	—	—	—	—
16,412,649	99	9,687,444	83	10,474,769	70	1,856,119	20
37,303,295	75	26,928,491	72	2,850,849	23	7,849,508	13
—	—	—	—	—	—	—	—
—	—	—	—	—	—	—	—
60,128,419	186	6,042,216	45	3,671,072	35	7,709,554	26
—	—	—	—	—	—	—	—
—	—	68,800	1	—	—	—	—
6,206,290	5	—	—	—	—	—	—
15,120,002	465	11,487,177	345	—	—	—	—
—	—	—	—	—	—	—	—
15,120,002	465	11,487,177	345	—	—	—	—
—	—	—	—	—	—	—	—
—	—	—	—	—	—	—	—
—	—	—	—	—	—	—	—
—	—	—	—	—	—	—	—
—	—	—	—	—	—	—	—
25,700	1	96,000	2	5,699,329	158	483,674	21

6(2) 収入未済状況(県税事務所別、賦課年度別)

所 名	計		令和5年度		令和4年度	
	税 額	件 数	税 額	件 数	税 額	件 数
総 計	3,731,772,318	75,276	1,905,141,270	29,067	1,582,021,750	43,911
(内 訳)						
西 部	2,781,129,323	51,021	1,541,708,594	20,713	1,034,367,730	28,526
東 部	867,403,672	21,269	336,473,374	7,595	494,408,031	13,186
北 部	83,239,323	2,986	26,959,302	759	53,245,989	2,199
本 庁	—	—	—	—	—	—

(注) 個人県民税の滞納繰越分(令和4年度以前のものは、賦課年度が不明のため令和4年度に計上した。

(単位:円)

令和3年度		令和2年度		令和元年度		平成30年度以前	
税 額	件 数	税 額	件 数	税 額	件 数	税 額	件 数
140,720,623	1,083	60,233,834	751	25,317,464	370	18,337,377	94
115,658,931	822	52,492,325	605	21,877,827	295	15,023,916	60
23,769,421	248	7,583,598	142	3,439,637	75	1,729,611	23
1,292,271	13	157,911	4	—	—	1,583,850	11
—	—	—	—	—	—	—	—

6(3) 収入未済状況(税目別、理由別)

税 目	合 計		徴収嘱託中		財 産 差 押 中		参 加 差 押 中		交 付 要 求 中	
	税 額	件 数	税 額	件数	税 額	件数	税 額	件数	税 額	件数
総 計	3,731,772,318	75,276	—	—	74,392,411	181	52,500	1	20,349,009	177
(内 訳)										
普 通 税	3,731,740,118	75,275	—	—	74,392,411	181	52,500	1	20,349,009	177
個 人 県 民 税	1,980,432,522	66,313	—	—	—	—	—	—	—	—
均 等 割・所得 割	1,980,432,522	66,313	—	—	—	—	—	—	—	—
配 当 割	—	—	—	—	—	—	—	—	—	—
株式等譲渡所得割	—	—	—	—	—	—	—	—	—	—
法 人 県 民 税	39,999,357	1,849	—	—	2,000,837	47	52,500	1	1,684,940	74
県 民 税 利 子 割	—	—	—	—	—	—	—	—	—	—
個 人 事 業 税	130,415,016	1,221	—	—	7,855,681	33	—	—	794,600	13
法 人 事 業 税	252,226,512	563	—	—	52,723,525	29	—	—	10,353,311	10
地方消費税譲渡割	—	—	—	—	—	—	—	—	—	—
地方消費税貨物割	—	—	—	—	—	—	—	—	—	—
不 動 産 取 得 税	641,855,503	1,978	—	—	3,358,900	19	—	—	5,187,344	8
県 た ば こ 税	—	—	—	—	—	—	—	—	—	—
ゴ ル フ 場 利 用 税	68,800	1	—	—	—	—	—	—	—	—
軽 油 引 取 税	569,036,254	18	—	—	6,862,455	6	—	—	—	—
自 動 車 税	111,401,451	3,150	—	—	1,533,013	46	—	—	2,281,714	70
環 境 性 能 割	—	—	—	—	—	—	—	—	—	—
(注3)										
種 別 割	111,401,451	3,150	—	—	1,533,013	46	—	—	2,281,714	70
(注3)										
鉦 区 税	—	—	—	—	—	—	—	—	—	—
目 的 税	32,200	1	—	—	—	—	—	—	—	—
狩 猟 税	32,200	1	—	—	—	—	—	—	—	—
産 業 廃 棄 物 埋 立 税	—	—	—	—	—	—	—	—	—	—
旧 自 動 車 取 得 税	—	—	—	—	—	—	—	—	—	—
(注4)										
自 動 車 税	6,304,703	182	—	—	58,000	1	—	—	47,100	2
法 (注4)										

(注) 1 個人県民税は、処理状況が不明のため、一括して「調査・折衝中」の欄に計上した。
2 「納付確認済」欄の数値は、出納閉鎖期日後、資料調整までの間において、納付が確認されたものを計上している。
3 令和元年10月1日に導入。
4 令和元年9月30日に廃止、見直し。
5 旧法分(自動車取得税、自動車税)は普通税に含む。

(単位:円)

徴収猶予中		換価の猶予中		滞納処分の停止中		調査・折衝中		納付確認済	
税 額	件数	税 額	件数	税 額	件 数	税 額	件 数	税 額	件 数
1,104,896,372	1,334	10,186,100	77	112,923,972	1,723	2,395,893,320	71,532	13,078,634	251
1,104,896,372	1,334	10,186,100	77	112,923,972	1,723	2,395,861,120	71,531	13,078,634	251
—	—	—	—	—	—	1,980,432,522	66,313	—	—
—	—	—	—	—	—	1,980,432,522	66,313	—	—
—	—	—	—	—	—	—	—	—	—
—	—	—	—	—	—	—	—	—	—
47,600	4	—	—	11,016,854	456	23,645,715	1,181	1,550,911	86
—	—	—	—	—	—	—	—	—	—
—	—	9,680,400	75	22,536,174	205	87,495,361	858	2,052,800	37
788,993	2	—	—	44,026,700	116	140,787,272	390	3,546,711	16
—	—	—	—	—	—	—	—	—	—
—	—	—	—	—	—	—	—	—	—
541,875,480	1,315	466,200	1	7,324,925	69	81,224,754	533	2,417,900	33
—	—	—	—	—	—	—	—	—	—
—	—	—	—	—	—	68,800	1	—	—
562,173,799	12	—	—	—	—	—	—	—	—
10,500	1	39,500	1	22,170,767	714	81,881,345	2,240	3,484,612	78
—	—	—	—	—	—	—	—	—	—
10,500	1	39,500	1	22,170,767	714	81,881,345	2,240	3,484,612	78
—	—	—	—	—	—	—	—	—	—
—	—	—	—	—	—	32,200	1	—	—
—	—	—	—	—	—	32,200	1	—	—
—	—	—	—	—	—	—	—	—	—
—	—	—	—	—	—	—	—	—	—
—	—	—	—	5,848,552	163	325,351	15	25,700	1

6(4) 収入未済状況(県税事務所別、理由別)

所 名	合 計		徴収嘱託中		財 産 差 押 中		参 加 差 押 中		交 付 要 求 中	
	税 額	件 数	税 額	件数	税 額	件数	税 額	件数	税 額	件数
平成29年度総計	5,406,469,252	115,580	—	—	63,791,038	283	220,300	2	5,388,371	70
平成30年度総計	4,913,203,458	103,786	—	—	24,081,164	188	1,742,144	4	11,147,791	94
令和元年度総計	4,530,159,152	96,503	—	—	21,346,936	154	1,238,244	2	10,994,836	105
令和2年度総計	5,687,023,870	95,298	—	—	22,840,457	87	1,164,044	3	11,981,501	132
令和3年度総計	4,189,473,718	86,596	—	—	23,956,935	121	—	—	22,549,888	100
令和4年度総計	3,912,817,341	83,253	—	—	36,985,014	194	—	—	8,003,573	82
令和5年度総計	3,731,772,318	75,276	—	—	74,392,411	181	52,500	1	20,349,009	177
(内 訳)										
西 部	2,781,129,323	51,021	—	—	72,294,621	153	—	—	8,968,969	114
東 部	867,403,672	21,269	—	—	972,890	26	52,500	1	11,373,040	62
北 部	83,239,323	2,986	—	—	1,124,900	2	—	—	7,000	1
本 庁	—	—	—	—	—	—	—	—	—	—

(注) 1 個人県民税は、処理状況が不明のため、一括して「調査・折衝中」の欄に計上した。

2 「納付確認済」欄の数値は、出納閉鎖期日後、資料調整までの間において、納付が確認されたものを計上している。

(単位:円)

徴収猶予中		換価の猶予中		滞納処分の停止中		調査・折衝中		納付確認済	
税 額	件数	税 額	件数	税 額	件 数	税 額	件 数	税 額	件 数
935,921,575	1,060	10,153,365	20	198,969,175	4,062	4,162,609,684	109,772	29,415,744	309
991,650,798	1,296	14,754,737	45	177,162,990	3,446	3,674,520,935	98,419	18,142,899	296
692,722,002	1,389	16,495,825	24	200,737,596	3,130	3,247,175,338	91,294	339,448,375	404
2,271,568,219	3,352	13,298,885	82	233,325,648	2,830	3,120,073,328	88,560	12,771,788	254
990,399,307	1,211	104,150,771	146	183,707,043	2,245	2,852,894,438	82,529	11,815,336	244
988,218,856	1,137	43,042,077	161	153,674,846	1,922	2,670,759,314	79,498	12,133,661	259
1,104,896,372	1,334	10,186,100	77	112,923,972	1,723	2,395,893,320	71,532	13,078,634	251
1,029,169,692	1,023	6,578,100	41	97,382,817	1,434	1,557,350,194	48,068	9,384,930	188
74,836,160	296	3,608,000	36	13,759,338	267	759,242,240	20,524	3,559,504	57
890,520	15	—	—	1,781,817	22	79,300,886	2,940	134,200	6
—	—	—	—	—	—	—	—	—	—

7(1) 滞納処分の停止状況(税目別、停止年度別)

税 目	合 計		令 和 5 年 度	
	税 額	件 数	税 額	件 数
総 計	112,923,972	1,723	41,131,453	644
(内 訳)				
普 通 税	112,923,972	1,723	41,131,453	644
個 人 県 民 税	—	—	—	—
均 等 割・所 得 割	—	—	—	—
配 当 割	—	—	—	—
株式等譲渡所得割	—	—	—	—
法 人 県 民 税	11,016,854	456	3,937,795	164
県 民 税 利 子 割	—	—	—	—
個 人 事 業 税	22,536,174	205	9,602,727	105
法 人 事 業 税	44,026,700	116	13,484,150	37
地 方 消 費 税 譲 渡 割	—	—	—	—
地 方 消 費 税 貨 物 割	—	—	—	—
不 動 産 取 得 税	7,324,925	69	3,540,700	20
県 た ば こ 税	—	—	—	—
ゴ ル フ 場 利 用 税	—	—	—	—
軽 油 引 取 税	—	—	—	—
自 動 車 税	22,266,767	716	9,863,381	300
環 境 性 能 割	—	—	—	—
(注2)				
種 別 割	22,266,767	716	9,863,381	300
(注2)				
鉦 区 税	—	—	—	—
目 的 税	—	—	—	—
狩 猟 税	—	—	—	—
産 業 廃 棄 物 埋 立 税	—	—	—	—
旧 自 動 車 取 得 税	—	—	—	—
(注3)				
自 動 車 税	5,752,552	161	702,700	18
法 (注3)				

(注) 1 個人県民税は、停止年度の区分が不明のため計上していない。

2 令和元年10月1日に導入。

3 令和元年9月30日に廃止、見直し。

4 旧法分(自動車取得税、自動車税)は普通税に含む。

(単位:円)

令和4年度		令和3年度	
税 額	件 数	税 額	件 数
44,354,743	589	27,437,776	490
44,354,743	589	27,437,776	490
—	—	—	—
—	—	—	—
—	—	—	—
—	—	—	—
3,116,660	162	3,962,399	130
—	—	—	—
9,795,022	65	3,138,425	35
19,507,283	37	11,035,267	42
—	—	—	—
—	—	—	—
2,786,716	32	997,509	17
—	—	—	—
—	—	—	—
—	—	—	—
7,795,409	256	4,607,977	160
—	—	—	—
7,795,409	256	4,607,977	160
—	—	—	—
—	—	—	—
—	—	—	—
—	—	—	—
1,353,653	37	3,696,199	106

7(2) 滞納処分の停止状況(県税事務所別、停止年度別)

所 名	合 計		令 和 5 年 度	
	税 額	件 数	税 額	件 数
総 計	112,923,972	1,723	41,131,453	644
(内 訳)				
西 部	97,382,817	1,434	34,671,140	501
東 部	13,759,338	267	6,193,913	137
北 部	1,781,817	22	266,400	6
本 庁	—	—	—	—

(単位:円)

令和4年度		令和3年度	
税 額	件 数	税 額	件 数
44,354,743	589	27,437,776	490
38,006,042	508	24,705,635	425
6,317,825	79	1,247,600	51
30,876	2	1,484,541	14
—	—	—	—

8(1) 欠損処分状況(税目別、賦課年度別)

税 目	合 計		令和5年度		令和4年度		令和3年度		令和2年度	
	税 額	件 数	税 額	件 数	税 額	件 数	税 額	件 数	税 額	件 数
総 計	381,560,272	9,628	150,628	14	285,143,552	8,754	2,587,469	29	23,688,998	137
(内 訳)										
普 通 税	381,560,272	9,628	150,628	14	285,143,552	8,754	2,587,469	29	23,688,998	137
個 人 県 民 税	284,467,138	8,735	—	—	284,467,138	8,735	—	—	—	—
均 等 割・所 得 割	284,467,138	8,735	—	—	284,467,138	8,735	—	—	—	—
配 当 割	—	—	—	—	—	—	—	—	—	—
株式等譲渡所得割	—	—	—	—	—	—	—	—	—	—
法 人 県 民 税	11,021,387	272	97,928	10	179,314	13	475,853	21	1,669,755	29
県 民 税 利 子 割	—	—	—	—	—	—	—	—	—	—
個 人 事 業 税	10,737,370	63	—	—	—	—	—	—	6,723,900	13
法 人 事 業 税	56,087,052	72	3,000	2	209,300	1	2,055,116	6	11,148,243	5
地方消費税譲渡割	—	—	—	—	—	—	—	—	—	—
地方消費税貨物割	—	—	—	—	—	—	—	—	—	—
不 動 産 取 得 税	4,842,082	36	—	—	—	—	—	—	2,594,800	5
県 た ば こ 税	—	—	—	—	—	—	—	—	—	—
ゴルフ場利用税	—	—	—	—	—	—	—	—	—	—
軽 油 引 取 税	—	—	—	—	—	—	—	—	—	—
自 動 車 税	1,946,300	94	49,700	2	287,800	5	56,500	2	1,552,300	85
環 境 性 能 割	—	—	—	—	—	—	—	—	—	—
(注2)										
種 別 割	1,946,300	94	49,700	2	287,800	5	56,500	2	1,552,300	85
(注2)										
鉦 区 税	—	—	—	—	—	—	—	—	—	—
目 的 税	—	—	—	—	—	—	—	—	—	—
狩 猟 税	—	—	—	—	—	—	—	—	—	—
産業廃棄物埋立税	—	—	—	—	—	—	—	—	—	—
旧 自動車取得税	—	—	—	—	—	—	—	—	—	—
(注3)										
自 動 車 税	12,458,943	356	—	—	—	—	—	—	—	—
法 (注3)										

(注) 1 個人県民税については、賦課年度が不明のため令和2年度に計上した。
2 令和元年10月1日に導入。
3 令和元年9月30日に廃止、見直し。
4 旧法分(自動車取得税、自動車税)は普通税に含む。

(単位:円)

令和元年度		平成30年度		平成29年度		平成28年度		平成27年度以前	
税 額	件 数	税 額	件 数	税 額	件 数	税 額	件 数	税 額	件 数
30,219,942	373	13,339,128	247	3,922,913	48	3,334,255	9	19,173,387	17
30,219,942	373	13,339,128	247	3,922,913	48	3,334,255	9	19,173,387	17
—	—	—	—	—	—	—	—	—	—
—	—	—	—	—	—	—	—	—	—
—	—	—	—	—	—	—	—	—	—
—	—	—	—	—	—	—	—	—	—
3,540,465	106	1,109,496	54	236,838	8	—	—	3,711,738	31
—	—	—	—	—	—	—	—	—	—
1,875,367	24	1,035,380	18	218,646	4	—	—	884,077	4
17,337,272	31	434,000	8	1,377,167	3	3,180,071	3	20,342,883	13
—	—	—	—	—	—	—	—	—	—
—	—	—	—	—	—	—	—	—	—
1,139,182	20	5,204,238	14	1,445,744	11	—	—	△ 5,541,882	△ 14
—	—	—	—	—	—	—	—	—	—
—	—	—	—	—	—	—	—	—	—
—	—	—	—	—	—	—	—	—	—
—	—	—	—	—	—	—	—	—	—
—	—	—	—	—	—	—	—	—	—
—	—	—	—	—	—	—	—	—	—
—	—	—	—	—	—	—	—	—	—
—	—	—	—	—	—	—	—	—	—
—	—	—	—	—	—	—	—	—	—
—	—	—	—	—	—	—	—	—	—
—	—	—	—	—	—	—	—	—	—
—	—	—	—	—	—	—	—	—	—
6,327,656	192	5,556,014	153	644,518	22	154,184	6	△ 223,429	△ 17

8(2) 欠損処分状況(税目別、理由別)

税 目	合 計		法第18条第1項該当		
			(5 年)		小
	税 額	件 数	税 額	件 数	税 額
総 計	381,560,272	9,628	7,199,592	302	374,360,680
(内 訳)					
普 通 税	381,560,272	9,628	7,199,592	302	374,360,680
個 人 県 民 税	284,467,138	8,735	7,199,592	302	277,267,546
均 等 割・所 得 割	284,467,138	8,735	7,199,592	302	277,267,546
配 当 割	—	—	—	—	—
株式等譲渡所得割	—	—	—	—	—
法 人 県 民 税	11,021,387	272	—	—	11,021,387
県 民 税 利 子 割	—	—	—	—	—
個 人 事 業 税	10,737,370	63	—	—	10,737,370
法 人 事 業 税	56,087,052	72	—	—	56,087,052
地方消費税譲渡割	—	—	—	—	—
地方消費税貨物割	—	—	—	—	—
不 動 産 取 得 税	4,842,082	36	—	—	4,842,082
県 た ば こ 税	—	—	—	—	—
ゴ ル フ 場 利 用 税	—	—	—	—	—
軽 油 引 取 税	—	—	—	—	—
自 動 車 税	1,946,300	94	—	—	1,946,300
環 境 性 能 割	—	—	—	—	—
(注1)					
種 別 割	1,946,300	94	—	—	1,946,300
(注2)					
鉦 区 税	—	—	—	—	—
目 的 税	—	—	—	—	—
狩 猟 税	—	—	—	—	—
産 業 廃 棄 物 埋 立 税	—	—	—	—	—
旧 自 動 車 取 得 税	—	—	—	—	—
(注2)					
自 動 車 税	12,458,943	356	—	—	12,458,943
法 (注2)					

(注) 1 令和元年10月1日に導入。
2 令和元年9月30日に廃止、見直し。
3 旧法分(自動車取得税、自動車税)は普通税に含む。

(単位:円)

滞 納 処 分 の 停 止 中 の も の						
計	法第15条の7第4項該当 (3 年)		法第18条第1項該当 (5 年)		法第15条の7第5項該当 (即 時)	
	件 数	税 額	件 数	税 額	件 数	税 額
	9,326	268,986,728	6,315	73,958,156	2,343	31,415,796
	9,326	268,986,728	6,315	73,958,156	2,343	31,415,796
	8,433	193,690,520	5,631	68,444,856	2,214	15,132,170
	8,433	193,690,520	5,631	68,444,856	2,214	15,132,170
	—	—	—	—	—	—
	—	—	—	—	—	—
	272	8,269,872	191	567,500	26	2,184,015
	—	—	—	—	—	—
	63	10,376,070	57	361,300	6	—
	72	41,975,941	55	496,200	4	13,614,911
	—	—	—	—	—	—
	—	—	—	—	—	—
	36	4,520,682	32	321,400	4	—
	—	—	—	—	—	—
	—	—	—	—	—	—
	—	—	—	—	—	—
	94	1,501,100	83	—	—	445,200
	—	—	—	—	—	—
	94	1,501,100	83	—	—	445,200
	—	—	—	—	—	—
	—	—	—	—	—	—
	—	—	—	—	—	—
	—	—	—	—	—	—
	356	8,652,543	266	3,766,900	89	39,500

8(3) 欠損処分状況(県税事務所別、理由別)

所 名	合 計		法第18条第1項該当 (5 年)		
					小
	税 額	件 数	税 額	件 数	税 額
総 計	381,560,272	9,628	7,199,592	302	374,360,680
(内 訳)					
西 部	280,865,182	6,967	6,871,190	270	273,993,992
東 部	93,279,365	2,456	138,275	21	93,141,090
北 部	7,415,725	205	190,127	11	7,225,598
本 庁	—	—	—	—	—

(単位:円)

滞 納 処 分 の 停 止 中 の も の						
計	法第15条の7第4項該当 (3 年)		法第18条第1項該当 (5 年)		法第15条の7第5項該当 (即 時)	
件 数	税 額	件 数	税 額	件 数	税 額	件 数
9,326	268,986,728	6,315	73,958,156	2,343	31,415,796	668
6,697	204,034,315	4,737	60,248,014	1,664	9,711,663	296
2,435	58,677,449	1,424	13,056,337	651	21,407,304	360
194	6,274,964	154	653,805	28	296,829	12
—	—	—	—	—	—	—

9(1) 加算金収入状況(加算金別)

(単位:円、%)

区 分	調 定		収 入		不納欠損処分		収 入 未 済		収 入 率
	金 額	件 数	金 額	件 数	金 額	件 数	金 額	件 数	
平成29年度総計	92,012,966	1,581	54,941,644	1,264	1,046,287	35	36,025,035	282	59.7
平成30年度総計	113,507,330	1,505	72,384,687	1,211	7,734,012	32	33,388,631	262	63.8
令和元年度総計	149,489,909	1,656	91,214,936	1,296	2,437,725	32	55,837,248	328	61.0
令和2年度総計	123,710,444	1,260	52,680,941	893	1,519,662	44	69,509,841	323	42.6
令和3年度総計	150,556,639	1,284	60,289,679	883	3,868,650	41	86,398,310	360	40.0
令和4年度総計	188,393,453	1,308	104,419,556	899	10,045,230	53	73,928,667	356	55.4
令和5年度総計	198,720,087	1,563	126,446,442	1,181	20,836,246	58	51,437,399	324	63.6
(内 訳)									
過少申告加算金	13,916,042	322	12,715,602	306			1,200,440	16	91.4
不申告加算金	12,382,770	372	3,507,194	189	604,755	16	8,270,821	167	28.3
重 加 算 金	172,421,275	869	110,223,646	686	20,231,491	42	41,966,138	141	63.9

(注) 収入率＝収入額／調定額×100

9(2) 加算金収入状況(県税事務所別・加算金別)

(単位:円、%)

所 名	加算金区分	調 定		収 入		不納欠損処分		収 入 未 済		収 入 率
		金 額	件 数	金 額	件 数	金 額	件 数	金 額	件 数	
西 部	過少申告加算金	9,600,788	285	8,400,348	269	—	—	1,200,440	16	87.5
	不 申 告 加 算 金	8,072,462	306	3,077,608	153	373,270	11	4,621,584	142	38.1
	重 加 算 金	104,990,476	687	58,381,768	532	9,248,063	26	37,360,644	129	55.6
	計	122,663,726	1,278	69,859,724	954	9,621,333	37	43,182,668	287	57.0
東 部	過少申告加算金	4,312,920	36	4,312,920	36	—	—	—	—	100.0
	不 申 告 加 算 金	3,899,733	55	367,306	31	231,485	5	3,300,942	19	9.4
	重 加 算 金	64,448,654	179	51,768,587	152	10,983,428	16	1,696,640	11	80.3
	計	72,661,307	270	56,448,813	219	11,214,913	21	4,997,582	30	77.7
北 部	過少申告加算金	2,334	1	2,334	1	—	—	—	—	100.0
	不 申 告 加 算 金	373,275	10	24,980	4	—	—	348,295	6	6.7
	重 加 算 金	2,982,145	3	73,291	2	—	—	2,908,854	1	2.5
	計	3,357,754	14	100,605	7	—	—	3,257,149	7	3.0
本 庁	過少申告加算金	—	—	—	—	—	—	—	—	—
	不 申 告 加 算 金	37,300	1	37,300	1	—	—	—	—	100.0
	重 加 算 金	—	—	—	—	—	—	—	—	—
	計	37,300	1	37,300	1	—	—	—	—	100.0
県 計	過少申告加算金	13,916,042	322	12,715,602	306	0	0	1,200,440	16	91.4
	不 申 告 加 算 金	12,382,770	372	3,507,194	189	604,755	16	8,270,821	167	28.3
	重 加 算 金	172,421,275	869	110,223,646	686	20,231,491	42	41,966,138	141	63.9
	計	198,720,087	1,563	126,446,442	1,181	20,836,246	58	51,437,399	324	63.6

(注) 収入率＝収入額／調定額×100

9(3) 加算金収入未済処理状況(加算金別)

区 分	合 計		徴収嘱託中		財 産 差 押 中		参 加 差 押 中		交 付 要 求 中	
	金 額	件 数	金 額	件 数	金 額	件 数	金 額	件 数	金 額	件 数
平成 29 年 度 総 計	36,025,035	282	—	—	6,494,904	14	—	—	216,780	1
平成 30 年 度 総 計	33,388,631	262	—	—	6,134,530	16	2,908,854	1	477,491	3
令和 元 年 度 総 計	55,837,248	328	—	—	3,563,700	12	2,908,854	1	170,415	5
令和 2 年 度 総 計	69,509,841	323	—	—	4,727,061	4	2,908,854	1	170,415	5
令和 3 年 度 総 計	86,398,310	360	—	—	7,270,117	19	—	—	273,181	5
令和 4 年 度 総 計	73,928,667	356	—	—	6,600,134	30	—	—	—	—
令和 5 年 度 総 計	51,437,399	324	—	—	4,316,324	24	—	—	2,347,531	6
(内 訳)										
過 少 申 告 加 算 金	1,200,440	16	—	—	1,010,600	5	—	—	—	—
不 申 告 加 算 金	8,270,821	167	—	—	660,655	11	—	—	2,347,531	6
重 加 算 金	41,966,138	141	—	—	2,645,069	8	—	—	—	—

(注)「納付確認済」欄の数値は、出納閉鎖期日後、資料調整までの間において、納付が確認されたものを計上している。

(単位:円)

徴収猶予中		換価の猶予中		滞納処分の停止中		調査・折衝中		納付確認済	
金額	件数	金額	件数	金額	件数	金額	件数	金額	件数
—	—	2,215,400	2	10,763,153	97	16,139,513	157	195,285	11
—	—	235,941	4	6,901,443	107	16,293,221	122	437,151	9
—	—	320,208	5	13,486,158	124	34,989,677	179	398,236	2
1,022,680	11	379,469	3	29,137,319	131	31,164,043	168	—	—
—	—	2,869,740	9	35,912,094	139	40,059,468	187	13,710	1
—	—	10,069,449	23	26,411,635	104	30,847,449	199	—	—
—	—	—	—	12,159,840	80	32,580,243	214	33,461	—
—	—	—	—	62,212	5	127,628	6	—	—
—	—	—	—	935,995	36	4,326,640	114	—	—
—	—	—	—	11,161,633	39	28,125,975	94	33,461	—

9(4) 加算金収入未済処理状況(県税事務所別・加算金別)

所 名	加算金区分	合 計		徴収嘱託中		財 産 差 押 中		参 加 差 押 中		交 付 要 求 中	
		金 額	件 数	金 額	件 数	金 額	件 数	金 額	件 数	金 額	件 数
西 部	過 少 申 告 加 算 金	1,200,440	16	—	—	1,010,600	5	—	—	—	—
	不 申 告 加 算 金	4,621,584	142	—	—	660,655	11	—	—	12,044	1
	重 加 算 金	37,360,644	129	—	—	2,645,069	8	—	—	—	—
	計	43,182,668	287	—	—	4,316,324	24	—	—	12,044	1
東 部	過 少 申 告 加 算 金	—	—	—	—	—	—	—	—	—	—
	不 申 告 加 算 金	3,300,942	19	—	—	—	—	—	—	2,335,487	5
	重 加 算 金	1,696,640	11	—	—	—	—	—	—	—	—
	計	4,997,582	30	—	—	—	—	—	—	2,335,487	5
北 部	過 少 申 告 加 算 金	—	—	—	—	—	—	—	—	—	—
	不 申 告 加 算 金	348,295	6	—	—	—	—	—	—	—	—
	重 加 算 金	2,908,854	1	—	—	—	—	—	—	—	—
	計	3,257,149	7	—	—	—	—	—	—	—	—
本 庁	過 少 申 告 加 算 金	—	—	—	—	—	—	—	—	—	—
	不 申 告 加 算 金	—	—	—	—	—	—	—	—	—	—
	重 加 算 金	—	—	—	—	—	—	—	—	—	—
	計	—	—	—	—	—	—	—	—	—	—
県 計	過 少 申 告 加 算 金	1,200,440	16	—	—	1,010,600	5	—	—	—	—
	不 申 告 加 算 金	8,270,821	167	—	—	660,655	11	—	—	2,347,531	6
	重 加 算 金	41,966,138	141	—	—	2,645,069	8	—	—	—	—
	計	51,437,399	324	—	—	4,316,324	24	—	—	2,347,531	6

(注)「納付確認済」欄の数値は、出納閉鎖期日後、資料調整までの間において、納付が確認されたものを計上している。

(単位:円)

徴収猶予中		換価の猶予中		滞納処分の停止中		調査・折衝中		納付確認済	
金額	件数	金額	件数	金額	件数	金額	件数	金額	件数
—	—	—	—	62,212	5	127,628	6	—	—
—	—	—	—	929,914	34	3,018,971	96	—	—
—	—	—	—	8,130,600	36	26,551,514	85	33,461	—
—	—	—	—	9,122,726	75	29,698,113	187	33,461	—
—	—	—	—	—	—	—	—	—	—
—	—	—	—	6,081	2	959,374	12	—	—
—	—	—	—	122,179	2	1,574,461	9	—	—
—	—	—	—	128,260	4	2,533,835	21	—	—
—	—	—	—	—	—	—	—	—	—
—	—	—	—	—	—	348,295	6	—	—
—	—	—	—	2,908,854	1	—	—	—	—
—	—	—	—	2,908,854	1	348,295	6	—	—
—	—	—	—	—	—	—	—	—	—
—	—	—	—	—	—	—	—	—	—
—	—	—	—	—	—	—	—	—	—
—	—	—	—	62,212	5	127,628	6	—	—
—	—	—	—	935,995	36	4,326,640	114	—	—
—	—	—	—	11,161,633	39	28,125,975	94	33,461	—
—	—	—	—	12,159,840	80	32,580,243	214	33,461	—

10(1) 県税に係る滞納処分費及び延滞金収入の状況

(単位:円)

所 名	総 収 入 額	滞 納 処 分 費	延 滞 金
平成 29 年 度 総 計	368,259,657	287,200	367,972,457
平成 30 年 度 総 計	332,759,126	252,400	332,506,726
令和 元 年 度 総 計	305,292,350	92,600	305,199,750
令和 2 年 度 総 計	225,453,909	79,100	225,374,809
令和 3 年 度 総 計	199,286,196	—	199,286,196
令和 4 年 度 総 計	209,764,318	—	209,764,318
令和 5 年 度 総 計	224,595,194	556,600	224,038,594
(内 訳)			
西 部	141,703,141	550,000	141,153,141
東 部	51,292,888	6,600	51,286,288
北 部	2,192,665	—	2,192,665
本 庁	29,406,500	—	29,406,500

10(2) 県税に係る確定延滞金収入未済の状況

(単位:円)

所 名	滞納処分中のもの	左 記 以 外	合 計
平成 29 年 度 総 計	56,116,721	33,977,479	90,094,200
平成 30 年 度 総 計	49,899,386	21,152,105	71,051,491
令和 元 年 度 総 計	30,660,060	14,527,681	45,187,741
令和 2 年 度 総 計	32,588,864	3,904,329	36,493,193
令和 3 年 度 総 計	31,835,097	12,118,044	43,953,141
令和 4 年 度 総 計	13,374,768	12,554,163	25,928,931
令和 5 年 度 総 計	2,509,863	9,608,382	12,118,245
(内 訳)			
西 部	2,062,920	6,248,105	8,311,025
東 部	209,443	3,346,387	3,555,830
北 部	237,500	13,890	251,390
本 庁	—	—	—

(注) 確定延滞金とは本税が納付されて延滞金額が確定したものである。

11 税目別県税事務所別調定収入状況

税 目	西 部			東 部			北
	調 定 額	収 入 額	収入率	調 定 額	収 入 額	収入率	
平成 29 年度 総 計	220,828,931,971	216,420,632,370	98.0	51,901,268,799	50,613,084,020	97.5	4,442,953,907
平成 30 年度 総 計	205,818,893,255	201,849,213,690	98.1	51,597,323,560	50,392,948,917	97.7	4,500,396,839
令和 元 年 度 総 計	198,587,342,606	195,003,391,382	98.2	53,570,526,011	52,428,834,312	97.9	4,578,011,285
令和 2 年 度 総 計	194,334,741,986	189,781,398,913	97.7	51,798,721,284	50,478,734,617	97.5	4,471,561,866
令和 3 年 度 総 計	199,949,731,566	196,599,053,312	98.3	54,055,396,899	52,986,257,140	98.0	4,616,028,740
令和 4 年 度 総 計	206,364,405,476	203,220,915,784	98.5	56,287,860,714	55,266,436,641	98.2	4,579,581,012
令和 5 年 度 総 計	207,074,239,571	204,012,245,066	98.5	57,298,241,580	56,337,558,543	98.3	4,598,517,328
(内 訳)							
普 通 税	207,059,722,271	203,997,759,966	98.5	57,291,181,980	56,330,498,943	98.3	4,595,062,028
個 人 県 民 税	64,561,842,664	63,123,214,403	97.8	26,027,862,303	25,280,186,906	97.1	2,392,159,528
均等割・所得割	55,798,606,628	54,359,978,367	97.4	26,027,862,303	25,280,186,906	97.1	2,392,159,528
配 当 割	4,168,733,713	4,168,733,713	100.0	—	—	—	—
株式等譲渡所得割	4,594,502,323	4,594,502,323	100.0	—	—	—	—
法 人 県 民 税	7,061,094,111	7,020,745,291	99.4	1,653,559,546	1,643,458,773	99.4	98,603,351
県 民 税 利 子 割	297,990,846	297,990,846	100.0	34,685,354	34,685,354	100.0	447,749
個 人 事 業 税	3,360,636,549	3,249,569,677	96.7	907,225,924	878,729,010	96.9	78,289,600
法 人 事 業 税	79,892,437,557	79,640,553,962	99.7	18,120,554,628	18,070,286,203	99.7	888,750,523
地方消費税譲渡割	—	—	—	—	—	—	—
地方消費税貨物割	—	—	—	—	—	—	—
不 動 産 取 得 税	6,363,141,316	5,810,033,865	91.3	1,680,309,934	1,588,585,520	94.5	127,294,370
県 た ば こ 税	—	—	—	—	—	—	—
ゴルフ場利用税	762,479,600	762,410,800	100.0	—	—	—	—
軽 油 引 取 税	22,977,795,308	22,408,759,054	97.5	—	—	—	—
自 動 車 税	21,767,362,342	21,684,018,920	99.6	8,862,658,810	8,834,048,545	99.7	1,009,038,940
環境性能割 (注3)	—	—	—	—	—	—	—
種 別 割 (注3)	21,767,362,342	21,684,018,920	99.6	8,862,658,810	8,834,048,545	99.7	1,009,038,940
鉦 区 税	—	—	—	—	—	—	—
目 的 税	14,517,300	14,485,100	99.8	7,059,600	7,059,600	100.0	3,455,300
狩 猟 税	14,517,300	14,485,100	99.8	7,059,600	7,059,600	100.0	3,455,300
産業廃棄物埋立税	—	—	—	—	—	—	—
旧 自 動 車 取 得 税 (注 4)	—	—	—	—	—	—	—
自 動 車 税 法 (注 4)	14,941,978	463,148	3.1	4,325,481	518,632	12.0	477,967

(注) 1 収入率＝収入額／調定額×100
2 収入額は、過誤納額を含んだものである。
3 令和元年10月1日に導入。
4 令和元年9月30日に廃止、見直し。
5 旧法分(自動車取得税、自動車税)は普通税に含む。

(単位:円、%)

部		本 庁			県 計		
収 入 額	収入率	調 定 額	収 入 額	収入率	調 定 額	収 入 額	収入率
4,287,282,298	96.5	74,646,313,089	74,644,284,741	100.0	351,819,467,766	345,965,283,429	98.3
4,363,197,999	97.0	76,350,177,772	76,350,145,948	100.0	338,266,791,426	332,955,506,554	98.4
4,450,059,250	97.2	73,912,279,184	73,912,276,769	100.0	330,648,159,086	325,794,561,713	98.5
4,367,603,481	97.7	83,024,552,966	83,024,440,966	100.0	333,629,578,102	327,652,177,977	98.2
4,508,398,427	97.7	83,405,791,268	83,405,679,268	100.0	342,026,948,473	337,499,388,147	98.7
4,492,142,768	98.1	76,600,249,512	76,600,137,512	100.0	343,832,096,714	339,579,632,705	98.8
4,507,862,280	98.0	58,678,566,368	58,678,566,368	100.0	327,649,564,847	323,536,232,257	98.7
4,504,406,980	98.0	58,124,800,506	58,124,800,506	100.0	327,070,766,785	322,957,466,395	98.7
2,313,563,526	96.7	—	—	—	92,981,864,495	90,716,964,835	97.6
2,313,563,526	96.7	—	—	—	84,218,628,459	81,953,728,799	97.3
—	—	—	—	—	4,168,733,713	4,168,733,713	100.0
—	—	—	—	—	4,594,502,323	4,594,502,323	100.0
98,032,200	99.4	—	—	—	8,813,257,008	8,762,236,264	99.4
447,749	100.0	—	—	—	333,123,949	333,123,949	100.0
76,701,000	98.0	—	—	—	4,346,152,073	4,204,999,687	96.8
882,588,979	99.3	—	—	—	98,901,742,708	98,593,429,144	99.7
—	—	39,627,338,230	39,627,338,230	100.0	39,627,338,230	39,627,338,230	100.0
—	—	10,792,990,702	10,792,990,702	100.0	10,792,990,702	10,792,990,702	100.0
125,428,650	98.5	—	—	—	8,170,745,620	7,524,048,035	92.1
—	—	3,082,523,174	3,082,523,174	100.0	3,082,523,174	3,082,523,174	100.0
—	—	—	—	—	762,479,600	762,410,800	100.0
—	—	—	—	—	22,977,795,308	22,408,759,054	97.5
1,007,644,876	99.9	4,491,875,900	4,491,875,900	100.0	36,130,935,992	36,017,588,241	99.7
—	—	3,192,494,000	3,192,494,000	100.0	3,192,494,000	3,192,494,000	100.0
1,007,644,876	99.9	1,299,381,900	1,299,381,900	100.0	32,938,441,992	32,825,094,241	99.7
—	—	4,381,800	4,381,800	100.0	4,381,800	4,381,800	100.0
3,455,300	100.0	553,765,862	553,765,862	100.0	578,798,062	578,765,862	100.0
3,455,300	100.0	—	—	—	25,032,200	25,000,000	99.9
—	—	553,765,862	553,765,862	100.0	553,765,862	553,765,862	100.0
—	—	125,690,700	125,690,700	100.0	125,690,700	125,690,700	100.0
—	—	—	—	—	19,745,426	981,780	5.0

12(1) 令和5年度税目別県税事務所別調定収入額調

所 名	区分	県 民 税				事 業 税			地 方 消 費 税		不 動 産 取 得 税
		個 人			法 人	利 子 割	個 人	法 人	譲 渡 割	貨 物 割	
		均等割 所得割	配当割	株式等 譲 渡 所得割							
西 部	調定	55,799	4,169	4,595	7,061	298	3,361	79,892	—	—	6,363
	収入	54,360	4,169	4,595	7,021	298	3,250	79,640	—	—	5,810
東 部	調定	26,028	—	—	1,653	35	907	18,121	—	—	1,680
	収入	25,280	—	—	1,643	35	879	18,070	—	—	1,589
北 部	調定	2,392	—	—	99	0	79	889	—	—	127
	収入	2,314	—	—	98	0	77	883	—	—	125
本 庁	調定	—	—	—	—	—	—	—	39,627	10,793	—
	収入	—	—	—	—	—	—	—	39,627	10,793	—
計	調定	84,219	4,169	4,595	8,813	333	4,347	98,902	39,627	10,793	8,170
	収入	81,954	4,169	4,595	8,762	333	4,205	98,593	39,627	10,793	7,524

(注) 1 調定は現年課税分、収入は現年課税分と滞納繰越分の合計額である。
2 令和元年10月1日に導入。
3 令和元年9月30日に廃止、見直し。

(単位:百万円)

県たばこ 税	ゴルフ場 利用税	軽 油 引 取 税	自動車税		鉦 区 税	狩 猟 税	産業廃棄 物埋立税	旧法		県税計
			環境性能割 (注2)	種別割 (注2)				自動車取得 税(注3)	自動車税 (注3)	
—	762	22,978	—	21,767	—	15	—	—	15	207,074
—	762	22,409	—	21,684	—	15	—	—	0	204,012
—	—	—	—	8,863	—	7	—	—	5	57,299
—	—	—	—	8,834	—	7	—	—	1	56,338
—	—	—	—	1,009	—	3	—	—	0	4,598
—	—	—	—	1,008	—	3	—	—	—	4,508
3,083	—	—	3,192	1,299	4	—	554	126	—	58,678
3,083	—	—	3,192	1,299	4	—	554	126	—	58,678
3,083	762	22,978	3,192	32,938	4	25	554	126	20	327,650
3,083	762	22,409	3,192	32,825	4	25	554	126	1	323,536

12(2) 令和5年度税目別県税事務所構成比

所 名	区分	県 民 税					事 業 税		地 方 消 費 税		不 動 産 取 得 税
		個 人			法 人	利 子 割	個 人	法 人	譲 渡 割	貨 物 割	
		均等割 所得割	配当割	株式等 譲 渡 所得割							
西 部	調定	0.6625	1.0000	1.0000	0.8012	0.8945	0.7732	0.8078	—	—	0.7788
	収入	0.6633	1.0000	1.0000	0.8013	0.8945	0.7728	0.8078	—	—	0.7722
東 部	調定	0.3091	—	—	0.1876	0.1041	0.2087	0.1832	—	—	0.2056
	収入	0.3085	—	—	0.1876	0.1041	0.2090	0.1833	—	—	0.2111
北 部	調定	0.0284	—	—	0.0112	0.0013	0.0180	0.0090	—	—	0.0156
	収入	0.0282	—	—	0.0112	0.0013	0.0182	0.0090	—	—	0.0167
本 庁	調定	—	—	—	—	—	—	—	1.0000	1.0000	—
	収入	—	—	—	—	—	—	—	1.0000	1.0000	—
計	調定	1.0000	1.0000	1.0000	1.0000	1.0000	1.0000	1.0000	1.0000	1.0000	1.0000
	収入	1.0000	1.0000	1.0000	1.0000	1.0000	1.0000	1.0000	1.0000	1.0000	1.0000

(注) 1 調定は現年課税分、収入は現年課税分と滞納繰越分の合計額である。
2 令和元年10月1日に導入。
3 令和元年9月30日に廃止、見直し。

県たばこ 税	ゴルフ場 利用税	軽油 引取税	自動車税		鉦区税	狩猟税	産業廃棄 物埋立税	旧法		県税計
			環境性能割 (注2)	種別割 (注2)				自動車取得 税(注3)	自動車税 (注3)	
—	1.0000	1.0000	—	0.6608	—	0.5799	—	—	0.7567	0.6320
—	1.0000	1.0000	—	0.6606	—	0.5794	—	—	0.4717	0.6306
—	—	—	—	0.2691	—	0.2820	—	—	0.2191	0.1749
—	—	—	—	0.2691	—	0.2824	—	—	0.5283	0.1741
—	—	—	—	0.0306	—	0.1380	—	—	0.0242	0.0140
—	—	—	—	0.0307	—	0.1382	—	—	—	0.0139
1.0000	—	—	1.0000	0.0394	1.0000	—	1.0000	1.0000	—	0.1791
1.0000	—	—	1.0000	0.0396	1.0000	—	1.0000	1.0000	—	0.1814
1.0000	1.0000	1.0000	1.0000	1.0000	1.0000	1.0000	1.0000	1.0000	1.0000	1.0000
1.0000	1.0000	1.0000	1.0000	1.0000	1.0000	1.0000	1.0000	1.0000	1.0000	1.0000

12(3) 令和5年度県税事務所別税目構成比

所 名	区分	県 民 税					事 業 税		地 方 消 費 税		不 動 産 取 得 税
		個 人			法 人	利 子 割	個 人	法 人	譲 渡 割	貨 物 割	
		均等割 所得割	配当割	株式等 譲 渡 所得割							
西 部	調定	0.2695	0.0201	0.0222	0.0341	0.0014	0.0162	0.3858	—	—	0.0307
	収入	0.2665	0.0204	0.0225	0.0344	0.0015	0.0159	0.3904	—	—	0.0285
東 部	調定	0.4543	—	—	0.0289	0.0006	0.0158	0.3162	—	—	0.0293
	収入	0.4487	—	—	0.0292	0.0006	0.0156	0.3208	—	—	0.0282
北 部	調定	0.5202	—	—	0.0214	0.0001	0.0170	0.1933	—	—	0.0277
	収入	0.5132	—	—	0.0217	0.0001	0.0170	0.1958	—	—	0.0278
本 庁	調定	—	—	—	—	—	—	—	0.6753	0.1839	—
	収入	—	—	—	—	—	—	—	0.6753	0.1839	—
計	調定	0.2570	0.0127	0.0140	0.0269	0.0010	0.0133	0.3019	0.1209	0.0329	0.0249
	収入	0.2533	0.0129	0.0142	0.0271	0.0010	0.0130	0.3047	0.1225	0.0334	0.0233

(注) 1 調定は現年課税分、収入は現年課税分と滞納繰越分の合計額である。
2 令和元年10月1日に導入。
3 令和元年9月30日に廃止、見直し。

県たばこ 税	ゴルフ場 利用税	軽 油 引 取 税	自動車税		鉾 区 税	狩 猟 税	産業廃棄 物埋立税	旧法		県税計
			環境性能割 (注2)	種別割 (注2)				自動車取得 税(注3)	自動車税 (注3)	
—	0.0037	0.1110	—	0.1051	—	0.0001	—	—	0.0001	1.0000
—	0.0037	0.1098	—	0.1063	—	0.0001	—	—	0.0000	1.0000
—	—	—	—	0.1547	—	0.0001	—	—	0.0001	1.0000
—	—	—	—	0.1568	—	0.0001	—	—	0.0000	1.0000
—	—	—	—	0.2194	—	0.0008	—	—	0.0001	1.0000
—	—	—	—	0.2235	—	0.0008	—	—	—	1.0000
0.0525	—	—	0.0544	0.0221	0.0001	—	0.0094	0.0021	—	1.0000
0.0525	—	—	0.0544	0.0221	0.0001	—	0.0094	0.0021	—	1.0000
0.0094	0.0023	0.0701	0.0097	0.1005	0.0000	0.0001	0.0017	0.0004	0.0001	1.0000
0.0095	0.0024	0.0693	0.0099	0.1015	0.0000	0.0001	0.0017	0.0004	0.0000	1.0000

12(4) 令和5年度税目別県税事務所対前年比

所 名	区分	県 民 税					事 業 税		地 方 消 費 税		不 動 産 取 得 税
		個 人			法 人	利 子 割	個 人	法 人	譲 渡 割	貨 物 割	
		均等割 所得割	配当割	株式等 譲 渡 所得割							
西 部	調定	101.0	115.0	181.2	98.4	104.9	93.7	99.6	—	—	85.6
	収入	101.4	115.0	181.2	98.5	104.9	93.3	99.5	—	—	84.1
東 部	調定	101.2	—	—	102.8	88.4	99.5	103.7	—	—	110.8
	収入	101.5	—	—	102.9	88.4	100.6	103.6	—	—	111.3
北 部	調定	99.8	—	—	104.6	19.2	109.1	100.5	—	—	135.7
	収入	99.8	—	—	104.3	19.2	109.6	100.0	—	—	139.1
本 庁	調定	—	—	—	—	—	—	—	68.6	98.1	—
	収入	—	—	—	—	—	—	—	68.6	98.1	—
計	調定	101.0	115.0	181.2	99.3	102.3	95.1	100.3	68.6	98.1	90.3
	収入	101.4	115.0	181.2	99.3	102.3	95.0	100.3	68.6	98.1	89.3

(注) 1 調定は現年課税分、収入は現年課税分と滞納繰越分の合計額である。
2 令和元年10月1日に導入。
3 令和元年9月30日に廃止、見直し。

(単位：％)

県たばこ 税	ゴルフ場 利用税	軽油 引取税	自動車税		鉦区税	狩猟税	産業廃棄 物埋立税	旧法		県税計
			環境性能割 (注2)	種別割 (注2)				自動車取得 税(注3)	自動車税 (注3)	
—	106.3	98.2	—	98.5	—	102.6	—	—	50.8	100.3
—	106.3	98.0	—	98.5	—	102.3	—	—	26.0	100.4
—	—	—	—	98.4	—	101.7	—	—	44.5	101.8
—	—	—	—	98.3	—	101.7	—	—	38.9	101.9
—	—	—	—	97.7	—	98.6	—	—	73.7	100.4
—	—	—	—	97.7	—	98.6	—	—	—	100.3
99.9	—	—	108.8	118.0	100.0	—	87.9	269.9	—	76.6
100.0	—	—	108.8	118.0	100.0	—	87.9	269.9	—	76.6
99.9	106.3	98.2	108.8	99.1	100.0	101.8	87.9	269.9	49.6	95.3
100.0	106.3	98.0	108.8	99.1	100.0	101.6	87.9	269.9	31.4	95.3

令和 5 年度 課 税 状 況



1 調定件数(税目別)

(単位：件、%)

税 目	令和5年度 ①	令和4年度 ②	令和3年度 ③	前 年 比 率	
				本 年	前 年
				①／②×100	②／③×100
総 件 数	4,198,618	4,193,061	4,203,440	100.1	99.8
(内 訳)					
普 通 税	4,194,426	4,188,959	4,199,424	100.1	99.8
個 人 県 民 税	2,844,641	2,840,889	2,849,044	100.1	99.7
均 等 割・所得 割	2,835,618	2,832,209	2,840,262	100.1	99.7
配 当 割	8,323	8,085	8,104	102.9	99.8
株式等譲渡所得割	700	595	678	117.6	87.8
法 人 県 民 税	145,513	143,975	142,615	101.1	101.0
県 民 税 利 子 割	5,503	6,768	7,516	81.3	90.0
個 人 事 業 税	49,271	52,452	50,030	93.9	104.8
法 人 事 業 税	64,976	64,554	64,016	100.7	100.8
地方消費税譲渡割	12	12	12	100.0	100.0
地方消費税貨物割	12	12	12	100.0	100.0
不 動 産 取 得 税	34,817	34,254	33,587	101.6	102.0
県 た ば こ 税	153	169	1,668	90.5	10.1
ゴ ル フ 場 利 用 税	641	571	569	112.3	100.4
軽 油 引 取 税	3,050	3,045	3,132	100.2	97.2
自 動 車 税	1,044,492	1,040,775	1,044,971	100.4	99.6
環 境 性 能 割	39,899	41,578	41,310	96.0	100.6
(注2) 種 別 割	1,004,593	999,197	1,003,661	100.5	99.6
(注2)					
鉦 区 税	101	102	102	99.0	100.0
目 的 税	4,192	4,102	4,016	102.2	102.1
狩 猟 税	4,035	3,946	3,857	102.3	102.3
産 業 廃 棄 物 埋 立 税	157	156	159	100.6	98.1
旧 自 動 車 取 得 税	675	195	0	346.2	—
(注3) 自 動 車 税	569	1,186	2,150	48.0	55.2
法 (注3)					

(注) 1 令和元年10月1日に導入。

2 令和元年9月30日に廃止、見直し。

3 旧法分(自動車取得税、自動車税)は普通税に含む。

2 令和5年度月別調定状況構成比(現年課税分)

月 税 目		4	5	6	7	8		
県民税	個人 均等割・所得割 配当割 株式等譲渡所得割	11.4 11.4	0.0 11.4	0.1 11.5	78.2 89.7	0.0 89.7		
		12.4 12.4	0.0 12.4	0.0 12.4	85.7 98.1	0.0 98.1		
		2.3 2.3	0.3 2.6	1.7 4.3	15.5 19.8	0.4 20.2		
		0.1 0.1	0.1 0.2	0.1 0.3	0.2 0.5	0.2 0.7		
		法人	5.1 5.1	33.1 38.2	2.5 40.7	3.7 44.4	7.5 51.9	
		利子割	11.0 11.0	5.6 16.6	9.6 26.2	7.1 33.3	7.9 41.2	
		事業税	個人	0.0 0.0	0.0 0.0	1.2 1.2	0.6 1.8	94.3 96.1
				法人	3.9 3.9	32.7 36.6	2.6 39.2	3.0 42.2
	地方消費税	譲渡割	22.6 22.6	0.0 22.6	7.2 29.8	30.6 60.4	0.0 60.4	
			貨物割	15.3 15.3	0.0 15.3	5.5 20.8	5.8 26.6	0.0 26.6
		不動産取得税		17.3 17.3	5.7 23.0	6.2 29.2	6.6 35.8	8.1 43.9
	県たばこ税		8.7 8.7	8.1 16.8	8.6 25.4	8.6 34.0	8.5 42.5	
ゴルフ場利用税		7.9 7.9	7.9 15.8	8.7 24.5	7.6 32.1	7.3 39.4		
軽油引取税		9.1 9.1	8.2 17.3	7.6 24.9	8.4 33.3	8.5 41.8		
自動車税	環境性能割	7.2	6.1	8.3	8.2	6.9		
	(注2)	7.2	13.3	21.6	29.8	36.7		
	種別割	0.7	100.5	△ 0.2	△ 0.1	△ 0.1		
(注2)		0.7	101.2	101.0	100.9	100.8		
3 旧法分（自動車取得税、自動車税）は普通税に含む。		0.0 0.0	100.0 100.0	0.0 100.0	0.0 100.0	0.0 100.0		
狩猟税		0.0 0.0	0.0 0.0	0.0 0.0	0.0 0.0	0.0 0.0		
産業廃棄物埋立税		25.7 25.7	0.0 25.7	0.0 25.7	25.2 50.9	0.1 51.0		
旧法	自動車取得税	0.0	0.0	0.0	0.0	0.0		
	(注3)	0.0	0.0	0.0	0.0	0.0		
	自動車税	－	－	－	－	－		
(注3)		－	－	－	－	－		
県税合計		9.1 9.1	21.9 31.0	2.8 33.8	27.8 61.6	4.5 66.1		

(注) 1 上段は単月、下段は累計である。
2 令和元年10月1日に導入。
3 令和元年9月30日に廃止、見直し。

(単位：％)

9	10	11	12	1	2	3以降
0.0 89.7	0.1 89.8	0.0 89.8	0.2 90.0	8.3 98.3	0.0 98.3	1.7 100.0
0.0 98.1	0.0 98.1	0.0 98.1	0.0 98.1	0.0 98.1	0.0 98.1	1.9 100.0
0.7 20.9	2.1 23.0	0.4 23.4	3.2 26.6	72.7 99.3	0.4 99.7	0.3 100.0
0.3 1.0	0.3 1.3	0.2 1.5	0.3 1.8	97.9 99.7	0.1 99.8	0.2 100.0
3.0 54.9	5.1 60.0	23.5 83.5	2.3 85.8	2.6 88.4	9.3 97.7	2.3 100.0
8.8 50.0	9.4 59.4	7.1 66.5	7.8 74.3	9.8 84.1	9.0 93.1	6.9 100.0
0.9 97.0	0.6 97.6	0.5 98.1	0.8 98.9	0.5 99.4	0.7 100.1	△ 0.1 100.0
2.6 51.7	4.2 55.9	28.8 84.7	2.1 86.8	2.7 89.5	8.3 97.8	2.2 100.0
0.0 60.4	10.6 71.0	0.0 71.0	7.4 78.4	21.7 100.1	0.0 100.1	△ 0.1 100.0
0.0 26.6	15.5 42.1	0.0 42.1	22.5 64.6	16.7 81.3	0.0 81.3	18.7 100.0
17.4 61.3	6.6 67.9	4.9 72.8	5.7 78.5	9.8 88.3	5.7 94.0	6.0 100.0
8.7 51.2	8.4 59.6	8.3 67.9	8.1 76.0	8.5 84.5	7.7 92.2	7.8 100.0
7.2 46.6	8.1 54.7	15.8 70.5	9.0 79.5	7.7 87.2	7.4 94.6	5.4 100.0
8.2 50.0	8.6 58.6	8.6 67.2	8.5 75.7	8.8 84.5	7.5 92.0	8.0 100.0
8.4 45.1	7.1 52.2	7.7 59.9	7.3 67.2	13.0 80.2	8.2 88.4	11.6 100.0
△ 0.1 100.7	△ 0.1 100.6	△ 0.1 100.5	△ 0.1 100.4	△ 0.1 100.3	△ 0.1 100.2	△ 0.2 100.0
0.0 100.0	0.0 100.0	0.0 100.0	0.0 100.0	0.0 100.0	0.0 100.0	0.0 100.0
0.0 0.0	71.0 71.0	27.0 98.0	1.5 99.5	0.5 100.0	0.1 100.1	△ 0.1 100.0
0.0 51.0	24.8 75.8	0.0 75.8	0.0 75.8	24.1 99.9	0.0 99.9	0.1 100.0
0.0 0.0	0.0 0.0	0.0 0.0	0.0 0.0	100.0 100.0	0.0 100.0	0.0 100.0
－ －	－ －	－ －	－ －	－ －	－ －	－ －
2.1 68.2	4.3 72.5	10.3 82.8	3.3 86.1	7.6 93.7	3.6 97.3	2.7 100.0

3 県税事務所別個人県民税(均等割・所得割)の課税状況(現年課税分)

3(1) 納税義務者数

(単位：人、%)

所 名	納 税 義 務 者 数					
	総 数		均等割 のみの 者	所得割 のみの 者	均 等 割 と所得割 の 者	分離課 税の者
	人 員	構 成 比				
平成 29 年度 総 計	1,391,984	—	95,159	0	1,289,876	6,949
平成 30 年度 総 計	1,400,700	—	97,548	0	1,296,062	7,090
令和 元 年度 総 計	1,422,821	—	100,817	0	1,315,264	6,740
令和 2 年度 総 計	1,434,065	—	99,050	0	1,328,327	6,778
令和 3 年度 総 計	1,430,261	—	97,081	0	1,326,207	6,973
令和 4 年度 総 計	1,430,046	—	98,180	0	1,325,090	6,776
令和 5 年度 総 計	1,432,858	100.0	94,883	0	1,329,386	8,589
伸 率	100.2	—	96.6	—	100.3	126.8
(内 訳)						
西 部	1,020,734	71.2	62,724	0	950,790	7,220
東 部	369,342	25.8	26,703	0	341,414	1,225
北 部	42,782	3.0	5,456	0	37,182	144

3(2) 課税額

所 名	課					
	総 額			普 通 徴 収 分		
	均 等 割	所 得 割	計	均 等 割	所 得 割	計
平成 29 年度 総 計	2,769,387,623	101,714,753,643	79,586,129,368	625,015,823	21,121,133,855	21,746,149,678
平成 30 年度 総 計	2,784,589,459	76,801,539,909	80,551,874,148	616,245,304	14,831,322,662	15,447,567,966
令和 元 年度 総 計	2,812,004,310	77,739,869,838	82,579,280,810	605,003,498	14,547,585,140	15,152,588,638
令和 2 年度 総 計	2,835,097,553	79,744,183,257	82,579,280,810	552,991,364	14,747,580,199	15,300,571,563
令和 3 年度 総 計	2,827,644,784	77,147,178,619	79,974,823,403	523,899,413	13,518,055,805	14,041,955,218
令和 4 年度 総 計	2,826,873,384	78,267,675,987	81,094,549,371	526,000,542	14,140,757,883	14,666,758,425
令和 5 年度 総 計	2,828,190,926	79,427,809,586	82,256,000,512	529,367,517	14,054,224,734	14,583,592,251
伸 率	100.0	101.5	101.4	100.6	99.4	99.4
(内 訳)						
西 部	2,007,278,826	52,540,136,183	54,547,415,009	377,115,017	9,292,730,707	9,669,845,724
東 部	736,325,400	24,648,602,952	25,384,928,352	135,019,300	4,376,628,620	4,511,647,920
北 部	84,586,700	2,239,070,451	2,323,657,151	17,233,200	384,865,407	402,098,607

個人県民税賦課異動報告書による。(現年課税分＝本年度分＋過年度分…特別徴収分の翌年度調定分を含む。)

(単位：円、%)

税			額			
年 金 特 別 徴 収 分			給 与 特 別 徴 収 分			分離課税に係る 所 得 割 額
均 等 割	所 得 割	計	均 等 割	所 得 割	計	所 得 割
346,136,100	3,884,320,722	4,230,456,822	1,798,235,700	75,788,492,276	77,586,727,976	920,806,790
347,192,489	3,036,901,846	3,384,094,335	1,821,151,666	57,980,708,172	59,801,859,838	952,607,229
347,462,283	3,000,457,275	3,347,919,558	1,859,538,529	59,281,185,269	61,140,723,798	910,642,154
346,130,025	3,042,741,739	3,388,871,764	1,935,976,164	60,997,564,893	62,933,541,057	956,296,426
351,776,859	3,077,326,720	3,429,103,579	1,951,968,512	59,521,369,245	61,473,337,757	1,030,426,849
353,580,612	3,067,744,774	3,421,325,386	1,947,292,230	60,086,445,416	62,033,737,646	972,727,914
350,941,678	3,051,738,691	3,402,680,369	1,947,881,731	61,199,748,910	63,147,630,641	1,122,097,251
99.3	99.5	99.5	100.0	101.9	101.8	115.4
243,311,378	1,981,071,421	2,224,382,799	1,386,852,431	40,418,271,740	41,805,124,171	848,062,315
94,982,400	957,871,010	1,052,853,410	506,323,700	19,059,304,010	19,565,627,710	254,799,312
12,647,900	112,796,260	125,444,160	54,705,600	1,722,173,160	1,776,878,760	19,235,624

4 法人県民税の課税状況(現年課税分)

区 分	総 調 定 額	均 等 割		法 人 税 割 調 定 額				
		納 税 義 務 者 数	調 定 額	現 事 業 年 度 分	過 事 業 年 度 分	計	確 定 法	
							事業年度数	
平 成 29 年 度 総 計	14,099,488	70,021	3,800,692	10,121,916	176,880	10,298,796	68,935	
平 成 30 年 度 総 計	14,702,474	70,387	3,826,874	10,748,627	126,973	10,875,600	69,444	
令 和 元 年 度 総 計	14,030,355	70,860	3,860,992	10,042,390	126,973	10,169,363	69,819	
令 和 2 年 度 総 計	10,392,700	71,328	3,838,284	6,431,042	123,374	6,554,416	70,270	
令 和 3 年 度 総 計	8,890,092	72,355	3,857,572	4,969,917	62,603	5,032,520	71,100	
令 和 4 年 度 総 計	8,821,470	72,954	3,902,636	4,865,836	52,998	4,918,834	71,786	
令 和 5 年 度 総 計	8,766,186	73,670	3,859,135	4,835,052	71,999	4,907,051	72,581	
普通法人	分割 本県本店分	1,463,484	2,797	189,514	1,261,978	11,992	1,273,970	2,751
	法人 他県本店分	4,653,662	9,571	2,108,594	2,513,223	31,845	2,545,068	9,287
	県 内 法 人	2,415,318	57,242	1,440,316	948,890	26,112	975,002	56,598
	計	8,532,464	69,610	3,738,424	4,724,091	69,949	4,794,040	68,636
特 別 法 人	171,358	1,141	67,331	102,110	1,917	104,027	1,134	
公 益 法 人	42,963	1,687	34,798	8,073	92	8,165	1,639	
寮等のみを有する法人	919	9	919	—	—	—	—	
人 格 な き 社 団 等	10,514	478	9,836	637	41	678	453	
清 算 法 人	7,968	745	7,827	141	—	141	719	

(単位：千円)

現 事 業 年 度 分 内 訳							
人 税 割 額	確定法人税割額に対応する前年度分の中間申告額		確定申告が翌年度になる中間申告額		確定申告が翌年度となる見込納付額		中間納付額の歳出還付額
税 額	事業年度数	税 額	事業年度数	税 額	事業年度数	税 額	
9,720,241	11,580	3,683,332	12,287	3,661,088	117	70,045	353,874
10,117,590	12,086	3,575,023	12,556	3,818,671	126	107,738	279,651
9,651,920	12,321	3,736,850	13,150	3,627,690	203	108,503	391,127
8,423,206	12,907	3,519,038	12,712	1,061,426	205	53,337	412,071
4,225,241	12,481	1,026,074	13,128	1,586,286	218	64,854	119,610
4,484,134	12,878	1,538,425	13,185	1,687,889	203	85,037	147,201
4,529,201	12,931	1,631,286	13,245	1,635,452	245	69,868	231,817
1,180,482	908	447,495	950	411,809	24	22,643	94,539
2,358,443	4,222	941,607	4,318	964,838	179	41,956	89,593
879,315	7,801	242,184	7,977	258,805	42	5,269	47,685
4,418,240	12,931	1,631,286	13,245	1,635,452	245	69,868	231,817
102,110	—	—	—	—	—	—	—
8,073	—	—	—	—	—	—	—
—	—	—	—	—	—	—	—
637	—	—	—	—	—	—	—
141	—	—	—	—	—	—	—

5 県民税利子割

5(1) 利子等種類別課税状況

所 名	総 額	公 社			
		一般公社債利子	銀行預金利子	銀行以外の金融 機関の預貯金利子	勤務先預金等 の 利 子
課 税 支 払 額	7,418,180,150	34,679,492	2,231,694,457	3,146,531,948	789,572,896
非 課 税 支 払 額	1,591,774,340	182,376	1,001,296,184	582,291,743	1,571,296
〔 非居住者外国 法人に係る額 〕	827,160,277	0	825,842,658	899,900	408,256
税 額	333,123,949	1,599,671	108,773,040	145,545,607	39,489,196
(内 訳)					
西 部	297,990,846	733,527	107,515,032	118,677,578	38,767,660
東 部	34,685,354	866,144	1,258,008	26,452,081	719,313
北 部	447,749	0	0	415,948	2,223
所 名	公募証券投資信託の収益の分配等			金 融 類	
	私募公社債等 運用投資信託	社債的受益証券	公募国外証券 投 資 信 託	懸賞金付預貯金 等の懸賞金等	定期積金の 給付補てん金
課 税 支 払 額	0	190,000	0	362,301,747	41,984,809
非 課 税 支 払 額	0	0	0	0	0
〔 非居住者外国 法人に係る額 〕	0	0	0	0	0
税 額	—	9,500	—	18,031,276	1,854,977
(内 訳)					
西 部	0	9,500	0	14,014,728	1,168,384
東 部	0	0	0	4,012,784	660,779
北 部	0	0	0	3,764	25,814

(注) 非課税支払額のうち「金融類似商品」の内訳は未集計のため、総額のみ計上

(単位：円)

債 利 子 等					私募証券投資信託の収益の分配等
合同運用信託 の収益の分配	私募公社債投資信託 の収益の分配	郵便貯金の利子	国外一般公社債等の 利 子 等	生 命 保 険 等 の 差 益	私募証券投資信託
19,842,613	1,382	104,620	0	114,019,137	0
269,134	813	140	0	5,791,282	0
9,463	0	0	0	0	0
977,130	50	1,952	—	5,700,473	—
977,130	45	1,952	0	5,700,473	0
0	5	0	0	0	0
0	0	0	0	0	0
似 商 品					
掛金の給付 補てん金	抵当証券の利息	貴金属の売買	外貨建預金 の 差 益	一時払養老保険	
0	0	0	36,415	677,220,634	
0	0	0	0	0	
0	0	0	0	0	
—	—	—	1,820	11,139,257	
0	0	0	1,820	10,423,017	
0	0	0	0	716,240	
0	0	0	0	0	

5(2) 金融機関別課税状況

所 名	総 調 定 額		都 市 銀 行		地 方 銀 行		信 託 銀 行		長 期 信 用 銀 行	
	税 額	件数	税 額	件数	税 額	件数	税 額	件数	税 額	件数
総 計	333,123,949	5,503	9,737,846	115	56,317,762	351	13,860,216	74	1,086,999	12
(内訳)										
西 部	297,990,846	4,269	8,657,099	67	56,139,456	291	13,860,216	74	1,086,999	12
東 部	34,685,354	1,182	1,080,747	48	178,306	60	0	0	0	0
北 部	447,749	52	0	0	0	0	0	0	0	0
所 名	農 業 協 同 組 合		漁 業 協 同 組 合		生 命 保 険 会 社		損 害 保 険 会 社		証 券 会 社	
	税 額	件数	税 額	件数	税 額	件数	税 額	件数	税 額	件数
総 計	46,636,993	929	4,062,565	147	13,295,845	58	983,088	47	50	3
(内訳)										
西 部	34,210,918	857	3,086,354	103	13,295,845	58	983,088	47	45	1
東 部	12,426,066	70	976,211	44	0	0	0	0	5	2
北 部	9	2	0	0	0	0	0	0	0	0

(単位：円)

信 用 金 庫		信 用 組 合		金 融 公 庫		労 働 金 庫	
税 額	件数	税 額	件数	税 額	件数	税 額	件数
17,170,939	1,158	86,216,645	2,312	2,412,645	36	10,843,879	14
15,241,839	1,082	70,074,081	1,432	1,444,039	24	10,843,879	14
1,637,031	50	15,986,893	856	968,606	12	0	0
292,069	26	155,671	24	0	0	0	0
郵 政 公 社		勤 務 先 預 金		そ の 他 金 融		日 本 銀 行	
税 額	件数	税 額	件数	税 額	件数	税 額	件数
30,317,645	67	38,757,095	147	1,423,737	33	—	—
30,317,645	67	38,082,216	114	667,127	26	0	0
0	0	674,879	33	756,610	7	0	0
0	0	0	0	0	0	0	0

5(3) 県税事務所別営業所数

令和6年3月31日現在

所 名	総 数	営 業 所 数							
		銀 行 等	郵 便 局	信用金庫等	農林中央 金 庫 等	証券会社	保険会社等	社内預金 実施企業	そ の 他
総 計	496	47	4	169	104	14	22	40	96
(内 訳)									
西 部	314	35	4	119	41	10	21	24	60
東 部	177	11	0	47	63	4	1	16	35
北 部	5	1	0	3	0	0	0	0	1

6 県民税配当割の課税状況

(単位：円)

年 度	総 額	上場株式等の配当等	公募証券投資信託
平 成 29 年 度 総 計	3,315,959,747	1,163,029,606	76,243,596
平 成 30 年 度 総 計	2,683,844,181	1,242,413,173	30,070,834
令 和 元 年 度 総 計	3,156,907,364	1,285,440,057	45,908,312
令 和 2 年 度 総 計	2,904,621,537	1,192,573,624	36,714,296
令 和 3 年 度 総 計	4,276,456,898	1,265,131,261	69,440,571
令 和 4 年 度 総 計	3,624,073,405	1,463,799,998	33,013,327
令 和 5 年 度 総 計	4,168,733,713	1,469,445,524	55,308,107
(課 税 支 払 額)	90,012,755,096	29,392,456,134	1,107,750,272
(非 課 税 支 払 額)	47,041,175,830	29,819,077,494	6,668,614,669
年 度	特定投資法人の 投資口の配当等	特定公社債割引債	源泉徴収選択 口座内配当等
平 成 29 年 度 総 計	—	52,702,047	2,023,984,498
平 成 30 年 度 総 計	—	44,314,657	1,367,045,517
令 和 元 年 度 総 計	—	64,060,273	1,761,498,722
令 和 2 年 度 総 計	—	64,641,153	1,610,692,464
令 和 3 年 度 総 計	—	41,596,922	2,900,288,144
令 和 4 年 度 総 計	—	30,316,579	2,096,943,501
令 和 5 年 度 総 計	—	27,577,532	2,616,402,550
(課 税 支 払 額)	—	551,998,156	58,960,550,534
(非 課 税 支 払 額)	—	1,300,706,542	9,252,777,125

7 県民税株式等譲渡所得割の課税状況

(単位：円)

年 度	特定株式等譲渡所得
平 成 29 年 度 総 計	3,098,394,074
平 成 30 年 度 総 計	1,939,893,429
令 和 元 年 度 総 計	1,651,223,312
令 和 2 年 度 総 計	2,885,882,070
令 和 3 年 度 総 計	4,648,193,372
令 和 4 年 度 総 計	2,536,048,792
令 和 5 年 度 総 計	4,594,502,323
(課 税 支 払 額)	118,553,640,481
(還 付 分 支 払 額)	26,658,272,483
(非 課 税 支 払 額)	0

8 個人事業税

8(1) 所得階層別所得金額

区 分	総 額		3, 000, 000円以下		3, 000, 000円超 3, 500, 000円以下	
	人 員	所 得 金 額	人 員	所 得 金 額	人 員	所 得 金 額
総 計	24,695	152,210,236	897	2,535,659	3,990	12,804,700
所 得 税 課 税 者	22,947	145,178,305	787	2,232,812	3,503	11,261,176
所 得 税 失 格 者	1,748	7,031,931	110	302,847	487	1,543,524
第 1 種 事 業	19,863	118,068,699	725	2,053,549	3,252	10,441,438
所 得 税 課 税 者	18,420	112,250,072	636	1,806,977	2,851	9,168,695
所 得 税 失 格 者	1,443	5,818,627	89	246,572	401	1,272,743
第 2 種 事 業	105	1,159,699	2	4,759	6	18,960
所 得 税 課 税 者	102	1,149,565	2	4,759	4	12,577
所 得 税 失 格 者	3	10,134	0	0	2	6,383
第 3 種 事 業	4,727	32,981,838	170	477,351	732	2,344,302
あ ん 摩 業 等 以 外 の も の	4,564	32,281,105	152	437,468	689	2,207,699
所 得 税 課 税 者	4,286	31,156,966	134	386,819	617	1,981,377
所 得 税 失 格 者	278	1,124,139	18	50,649	72	226,322
あ ん 摩 業 等	163	700,733	18	39,883	43	136,603
所 得 税 課 税 者	139	621,702	15	34,257	31	98,527
所 得 税 失 格 者	24	79,031	3	5,626	12	38,076

(注) 1 2以上の業種を兼業するものは、主たる業種に計上した。
2 所得金額は、事業主控除前の年所得金額である。
3 年の途中で廃業したものは、年所得に換算した所得階層に計上した。
4 県外分割も含んで計上した。
5 令和5年度分のみ計上した。

(単位：人、千円)

3,500,000円超 4,000,000円以下		4,000,000円超 5,000,000円以下		5,000,000円超 10,000,000円以下		10,000,000円超	
人 員	所 得 金 額	人 員	所 得 金 額	人 員	所 得 金 額	人 員	所 得 金 額
3,241	11,951,259	5,093	22,350,955	8,569	56,385,043	2,905	46,182,620
2,898	10,713,950	4,612	20,273,839	8,261	54,711,629	2,886	45,984,899
343	1,237,309	481	2,077,116	308	1,673,414	19	197,721
2,636	9,719,998	4,225	18,515,782	7,000	45,904,810	2,025	31,433,122
2,356	8,709,923	3,820	16,769,473	6,748	44,525,788	2,009	31,269,216
280	1,010,075	405	1,746,309	252	1,379,022	16	163,906
8	29,959	13	59,665	28	204,114	48	842,242
7	26,208	13	59,665	28	204,114	48	842,242
1	3,751	0	0	0	0	0	0
597	2,201,302	855	3,775,508	1,541	10,276,119	832	13,907,256
574	2,115,718	816	3,603,776	1,506	10,069,296	827	13,847,148
519	1,918,501	741	3,276,982	1,451	9,779,954	824	13,813,333
55	197,217	75	326,794	55	289,342	3	33,815
23	85,584	39	171,732	35	206,823	5	60,108
16	59,318	38	167,719	34	201,773	5	60,108
7	26,266	1	4,013	1	5,050	0	0

8(2) 業種別課税所得

(単位：人、千円)

業 種	課 税 人 員			所 得 金 額			事 業 主 控 除 額	課税所得 金 額
	所 得 税 者 課 税 者	所 得 税 者 失 格 者	計	所 得 税 者 課 税 者	所 得 税 者 失 格 者	計		
総 計	22,947	1,748	24,695	145,178,305	7,031,931	152,210,236	70,176,721	82,033,515
(内 訳)								
第 1 種 事 業	18,420	1,443	19,863	112,250,072	5,818,627	118,068,699	56,415,350	61,653,349
物 品 販 売 業	1,270	126	1,396	7,593,228	519,972	8,113,200	3,951,419	4,161,781
不 動 産 貸 付 業	6,737	104	6,841	50,732,910	499,884	51,232,794	19,387,456	31,845,338
製 造 業	491	55	546	2,736,584	224,903	2,961,487	1,546,191	1,415,296
運 送 業	592	48	640	2,716,617	159,193	2,875,810	1,812,031	1,063,779
駐 車 場 業	281	4	285	1,448,828	15,017	1,463,845	801,965	661,880
請 負 業	7,594	969	8,563	39,710,648	3,875,956	43,586,604	24,423,423	19,163,181
印 刷 業	23	1	24	87,867	3,119	90,986	68,150	22,836
旅 館 業	22	0	22	111,281	0	111,281	63,800	47,481
料 理 店 業	135	6	141	659,539	28,255	687,794	384,016	303,778
飲 食 店 業	788	98	886	3,747,269	375,861	4,123,130	2,510,928	1,612,202
代 理 業	164	10	174	797,294	39,065	836,359	490,103	346,256
そ の 他	323	22	345	1,908,007	77,402	1,985,409	975,868	1,009,541
第 2 種 事 業	102	3	105	1,149,565	10,134	1,159,699	292,908	866,791
畜 産 業	3	0	3	13,167	0	13,167	8,700	4,467
水 産 業	99	3	102	1,136,398	10,134	1,146,532	284,208	862,324
薪 炭 製 造 業	0	0	0	0	0	0	0	0
第 3 種 事 業	4,425	302	4,727	31,778,668	1,203,170	32,981,838	13,468,463	19,513,375
医 業	346	0	346	3,102,393	0	3,102,393	980,446	2,121,947
税 理 士 業	591	13	604	5,946,548	71,852	6,018,400	1,733,722	4,284,678
理 容 業	171	53	224	801,082	210,572	1,011,654	636,068	375,586
そ の 他	3,181	212	3,393	21,344,231	841,715	22,185,946	9,678,372	12,507,574
あ ん 摩 業 等	136	24	160	584,414	79,031	663,445	439,855	223,590

(注) 1 2以上の業種を兼業するものは、主たる業種に計上した。
2 県外分割も含んで計上した。
3 令和5年度分のみ計上した。
4 あん摩業等は、あん摩等の事業及び装蹄師業の合計である。

8(3) 県税事務所別課税状況

(単位：人、千円)

所 名	課 税 人 員			所 得 金 額			事 業 主 控 除 額	課税所得 金 額
	所 得 税 者 課 税 者	所 得 税 者 失 格 者	計	所 得 税 者 課 税 者	所 得 税 者 失 格 者	計		
平成29年度総計	21,910	1,248	23,158	137,032,854	4,703,632	141,736,486	65,728,616	76,007,870
平成30年度総計	22,160	1,397	23,557	137,409,527	5,325,285	142,734,812	66,751,607	75,983,205
令和元年度総計	22,391	1,488	23,879	139,753,041	5,886,166	145,639,207	67,922,674	77,716,533
令和2年度総計	23,204	1,519	24,723	145,963,697	6,011,809	151,975,506	70,365,437	81,610,069
令和3年度総計	23,923	1,653	25,576	150,088,194	6,564,287	156,652,481	72,822,613	83,829,868
令和4年度総計	24,896	1,788	26,684	155,455,775	7,171,604	162,627,379	75,967,777	86,659,602
令和5年度総計 (内 訳)	22,947	1,748	24,695	145,178,305	7,031,931	152,210,236	70,176,721	82,033,515
西 部	17,085	1,264	18,349	110,999,424	5,116,211	116,115,635	52,245,187	63,870,448
東 部	5,358	458	5,816	31,264,717	1,831,416	33,096,133	16,423,769	16,672,364
北 部	504	26	530	2,914,164	84,304	2,998,468	1,507,765	1,490,703

8(4) 分割個人の所得金額

(単位：人、千円)

区 分	本 県 本 店 分				他 県 本 店 分	
	課 税 人 員	課 税 所 得 金 額			課 税 人 員	分 割 を 受 け た 課 税 所 得 金 額
		本 県 分	他 県 分	計		
平 成 29 年 度 総 計	6	11,611	10,543	22,154	10	18,082
平 成 30 年 度 総 計	10	17,328	22,748	40,076	9	35,568
令 和 元 年 度 総 計	10	17,684	23,394	41,078	7	36,661
令 和 2 年 度 総 計	5	3,020	2,943	5,963	7	23,962
令 和 3 年 度 総 計	10	14,057	8,770	22,827	12	19,417
令 和 4 年 度 総 計	15	23,289	19,017	42,306	11	15,858
令 和 5 年 度 総 計	18	22,659	15,746	38,405	15	23,723
(内 訳)						
第 1 種 事 業	14	17,062	13,222	30,284	9	14,814
第 2 種 事 業	—	—	—	—	—	—
第 3 種 事 業	4	5,597	2,524	8,121	6	8,909

8(5) 事業専従者控除

(単位：人、千円)

区 分	総 数			青 色 申 告			白 色 申 告		
	納 税 者 数	専 従 者 数	給 与 額 (控 除 額)	納 税 者 数	専 従 者 数	給 与 額	納 税 者 数	専 従 者 数	控 除 額
平 成 29 年 度 総 計	23,158	7,253	15,619,641	20,491	6,908	15,330,708	2,667	345	288,933
平 成 30 年 度 総 計	23,557	7,209	15,258,888	20,978	6,900	15,000,182	2,579	309	258,706
令 和 元 年 度 総 計	23,879	7,056	14,831,620	21,320	6,785	14,603,723	2,559	271	227,897
令 和 2 年 度 総 計	24,723	7,308	15,221,357	22,184	7,026	14,979,922	2,539	282	241,435
令 和 3 年 度 総 計	25,564	7,311	14,940,891	23,098	7,049	14,719,006	2,466	262	221,885
令 和 4 年 度 総 計	26,672	7,315	14,636,423	24,010	7,027	14,397,350	2,662	288	239,073
令 和 5 年 度 総 計	24,695	6,739	14,102,644	22,499	6,509	13,912,317	2,196	230	190,327
(内 訳)									
第 1 種 事 業	19,863	5,006	9,755,122	17,895	4,798	9,583,305	1,968	208	171,817
第 2 種 事 業	105	76	432,245	102	74	430,525	3	2	1,720
第 3 種 事 業	4,564	1,610	3,837,082	4,347	1,591	3,821,152	217	19	15,930
第 3 種 事 業 （あん摩業等以外）	163	47	78,195	155	46	77,335	8	1	860

8(6) 事業税の非課税所得

(単位：人、千円)

業種	法人			個人	
	法人数	事業年度数	所得金額	人員	所得金額
林業	1	1	40	—	—
鉱物の採掘事業	—	—	—	—	—
農業	211	211	408,999	—	—
計	212	212	409,039	—	—

9 法人事業税

9(1) 法人事業税の課税状況(現年課税分)

区 分	総 調 定 額	現 事 業				
		確 定 額			確 定 額 に 対 応 す る 前 年 度 分 の 中 間 申 告 額	
		事 業 年 度 数	所 得 (収 入) 金 額	税 額	事 業 年 度 数	税 額
平 成 29 年 度 総 計	77,768,228	68,893	1,604,696,805	74,499,963	11,591	27,987,105
平 成 30 年 度 総 計	84,094,373	69,408	1,703,564,429	79,519,279	12,072	27,923,615
令 和 元 年 度 総 計	83,065,278	69,758	1,635,111,475	80,222,306	12,345	28,824,316
令 和 2 年 度 総 計	79,372,604	70,167	1,568,761,472	76,301,495	12,946	28,783,242
令 和 3 年 度 総 計	87,374,822	71,010	1,700,619,858	80,855,111	12,592	28,883,443
令 和 4 年 度 総 計	98,286,944	71,724	1,897,284,610	89,023,240	12,867	29,140,104
令 和 5 年 度 総 計	98,699,138	72,515	2,063,424,899	92,746,025	13,236	33,500,215
(内 訳)						
所 得 課 税 分	91,942,267	72,130	1,390,034,038	86,577,617	13,014	31,038,807
普 通 法 人	89,805,036	66,620	1,347,792,213	84,484,112	13,014	31,038,807
{ 分 割 法 人						
(本 県 本 店 分)	23,713,188	2,722	285,719,110	22,803,209	900	8,702,325
(他 県 本 店 分)	43,219,474	9,146	742,832,523	40,945,990	4,408	16,845,991
{ 県 内 法 人	22,872,374	54,752	319,240,580	20,734,913	7,706	5,490,491
特 別 法 人	1,856,717	2,727	37,810,695	1,816,490	—	—
公 益 法 人	256,686	1,639	3,982,526	254,197	—	—
人 格 な き 社 団 等	18,138	428	358,984	17,135	—	—
清 算 法 人	5,690	716	89,620	5,683	—	—
収 入 金 課 税 分	6,756,871	385	673,390,861	6,168,408	222	2,461,408

- (注) 1 現事業年度分は、令和5年2月1日から令和6年1月31日までの間に終了する事業年度のもの及びそれ以後に終了する
2 事業年度数は、1年、6か月等の事業年度区分にかかわらず各事業年度毎に1件とした。
3 中間納付額の歳出還付額は、還付の確定したものを計上した。

(単位：千円)

年 度 分						過 事 業 年 度 分	
確 定 申 告 が 翌 年 度 に な る 中 間 申 告 額		確 定 申 告 期 限 が 翌 年 度 と な る 見 込 納 付 額		中 間 納 付 額 の 歳 出 還 付 額	調 定 額	所 得 (収 入) 金 額	調 定 額
事 業 年 度 数	税 額	事 業 年 度 数	税 額				
12,285	28,554,376	92	398,497	1,256,257	76,783,247	33,386,205	984,981
12,591	29,479,798	137	797,252	1,380,499	83,253,177	36,359,098	841,196
13,201	28,550,112	216	727,979	1,380,286	82,081,658	40,268,166	983,620
12,842	28,776,510	203	852,976	1,650,801	78,858,034	36,208,681	514,570
13,197	30,061,458	240	1,099,777	2,060,620	86,630,210	37,475,120	744,612
13,129	34,466,920	219	1,331,572	1,874,370	97,592,636	45,727,338	694,308
13,634	34,991,556	283	1,177,339	2,250,652	97,750,938	54,039,327	948,200
13,404	31,946,941	280	1,173,737	2,249,179	90,994,106	53,717,012	948,161
13,404	31,946,941	280	1,173,737	2,249,179	88,900,601	52,855,135	904,435
948	8,599,207	22	279,891	591,335	23,573,253	15,515,505	139,935
4,558	17,454,413	210	755,487	617,008	42,984,375	27,108,986	235,099
7,898	5,893,321	48	138,359	1,040,836	22,342,973	10,230,644	529,401
—	—	—	—	—	1,816,490	794,724	40,227
—	—	—	—	—	254,197	42,317	2,489
—	—	—	—	—	17,135	24,626	1,003
—	—	—	—	—	5,683	210	7
230	3,044,615	3	3,602	1,473	6,756,832	322,315	39

もので令和6年3月31日までに申告書が提出されたものである。

9(2) 本県本店分割法人及び県内法人の所得状況

区 分	総 額		年 所 得 400万円以下		400万円超 800万円以下	
	事 業 年度数	所 得 金 額	事 業 年度数	所 得 金 額	事 業 年度数	所 得 金 額
総 計	57,474	908,375,927	47,242	13,124,021	3,094	17,797,676
事 業 年 度 年 2 回 法 人	4	1,717	4	1,717	—	—
事 業 年 度 年 1 回 法 人	57,470	908,374,210	47,238	13,122,304	3,094	17,797,676
分 割 法 人 (軽 減 税 率 適 用)	1,827	92,028,933	1,074	306,680	85	513,983
分 割 法 人 (そ の 他)	895	497,106,414	260	32,526	21	126,087
県 内 法 人	54,748	319,238,863	45,904	12,783,098	2,988	17,157,606

(注) 所得金額は、普通法人の現事業年度確定分であり、県外分割法人を除く。

9(3) 分割法人の所得状況

区 分	総 額			本	
	法 人 数	事業年度数	所 得 金 額	法 人 数	事業年度数
平 成 29 年 度 総 計	13,709	17,720	926,488,607	2,789	3,057
平 成 30 年 度 総 計	13,932	15,923	997,806,259	2,802	3,066
令 和 元 年 度 総 計	14,175	16,095	930,316,610	2,894	3,147
令 和 2 年 度 総 計	14,254	16,241	892,773,682	2,944	3,198
令 和 3 年 度 総 計	14,377	16,345	905,356,674	3,017	3,292
令 和 4 年 度 総 計	14,331	16,258	1,056,561,885	3,058	3,332
令 和 5 年 度 総 計	14,447	16,393	1,058,415,690	3,085	3,362
(内 訳)					
現 事 業 年 度 分	11,806	11,868	1,028,551,633	2,714	2,722
過 事 業 年 度 分	2,641	4,525	29,864,057	371	640

(注) 総額の所得金額は、他県分を含まない。

9(4) 収入金課税法人の状況

(単位：千円)

区 分	総 数	電 気 供 給 業	ガ ス 供 給 業	生命保険事業	損害保険事業	少額短期保険業	貿易保険業
総 計							
法 人 数	385	341	4	26	11	3	—
事 業 年 度 数	385	341	4	26	11	3	—
収 入 金 額	1,056,698,537	826,278,711	14,730,707	155,743,279	59,033,955	911,885	—
県 内 分 割 法 人							
法 人 数	12	9	3	—	—	—	—
事 業 年 度 数	12	9	3	—	—	—	—
収 入 金 額	1,409,523,638	1,395,954,434	13,569,204	—	—	—	—
{ 本 県 分	608,938,753	595,933,973	13,004,780	—	—	—	—
{ 他 県 分	800,584,885	800,020,461	564,424	—	—	—	—
所 得 金 額	14,856,776	562,943	14,293,833	—	—	—	—
県 外 分 割 法 人							
法 人 数	61	22	0	26	11	2	—
事 業 年 度 数	61	22	0	26	11	2	—
収 入 金 額	416,048,464	201,263,233	0	155,743,279	59,033,955	7,997	—
県 内 法 人							
法 人 数	312	310	1	—	—	1	—
事 業 年 度 数	312	310	1	—	—	1	—
収 入 金 額	31,711,320	29,081,505	1,725,927	—	—	903,888	—
所 得 金 額	3,196,584	2,948,572	175,564	—	—	72,448	—

(注) 総計の収入金額には、他県分を含まない。

9(5) 資本金別法人数(本県本店分普通法人)

区 分	総 計	資 本 金 300万円 未 満	300万円 以 上 500万円 未 満	500万円 以 上 1,000万 円未満	1,000万 円以上 5,000万 円未満	5,000万 円以上 1 億 円 未 満	1 億 円 以 上 10 億 円 未 満	10 億 円 以 上 50 億 円 未 満	50 億 円 以 上
平成 29 年 度 総 計	53,376	7,121	20,373	7,840	16,591	1,029	355	45	22
平成 30 年 度 総 計	53,659	7,793	20,018	7,961	16,432	1,036	351	46	22
令和 元 年 度 総 計	53,730	8,351	19,682	8,047	16,210	1,026	346	46	22
令和 2 年 度 総 計	54,251	9,134	19,465	8,177	16,044	1,031	334	44	22
令和 3 年 度 総 計	54,997	10,000	19,287	8,333	15,947	1,027	334	44	25
令和 4 年 度 総 計	55,731	10,953	19,081	8,455	15,808	1,032	339	38	25
令和 5 年 度 総 計	55,997	11,726	18,748	8,535	15,556	1,033	338	36	25
(内 訳)									
利 益 法 人	20,015	3,705	5,790	2,927	6,693	598	254	28	20
欠 損 法 人	35,982	8,021	12,958	5,608	8,863	435	84	8	5
分 割 法 人	2,671	214	273	233	1,364	345	191	31	20
利 益 法 人	1,570	71	110	104	841	240	162	25	17
2 県 に ま た が る も の	884	60	96	79	509	92	44	3	1
3 県 以 上 に ま た が る も の	686	11	14	25	332	148	118	22	16
欠 損 法 人	1,101	143	163	129	523	105	29	6	3
2 県 に ま た が る も の	824	131	148	110	371	50	14	—	—
3 県 以 上 に ま た が る も の	277	12	15	19	152	55	15	6	3
県 内 法 人	53,326	11,512	18,475	8,302	14,192	688	147	5	5
利 益 法 人	18,445	3,634	5,680	2,823	5,852	358	92	3	3
欠 損 法 人	34,881	7,878	12,795	5,479	8,340	330	55	2	2
不 申 告 法 人	3,968	2,072	936	575	360	16	9	—	—
休 業 中 の 法 人	2,068	747	774	287	253	7	—	—	—
そ の 他 清 算 中 の 法 人	1,438	321	541	180	377	16	3	—	—
所 在 不 明 法 人	163	41	69	22	27	3	1	—	—

(注) 1 収入金課税法人は含まない。
2 年2回決算法人については、上期、下期のいずれかに利益があれば利益法人とした。
3 資本金の区分は、事業年度の末日のものである。

9(6) 県税事務所別法人数

所 名	普 通 法 人								特 別 法 人			公 益 法 人	準法人その他	合 計
	非 分 割		県 内 分 割 (県内本店)		県 外 分 割 (県外本店)		計		非 分 割	県 内 分 割	県 外 分 割			
	1 年	半 年	1 年	半 年	1 年	半 年	1 年	半 年						
西 部	40,622	2	1,965	0	8,098	0	50,685	2	1,785	22	72	1,769	380	54,715
東 部	15,301	0	735	0	1,239	1	17,275	1	675	18	11	686	108	18,774
北 部	1,474	0	51	0	81	0	1,606	0	125	1	1	77	53	1,863
合 計	57,397	2	2,751	0	9,418	1	69,566	3	2,585	41	84	2,532	541	75,352

9(7) 決算期別法人数

区 分	普 通 法 人								特 別 法 人			公 益 法 人	準 法 人 そ の 他	合 計
	非 分 割		県 内 分 割 (県内本店)		県 外 分 割 (県外本店)		計		非 分 割	県 内 分 割	県 外 分 割			
	1 年	半 年	1 年	半 年	1 年	半 年	1 年	半 年						
2 月	3,762	0	166	0	544	0	4,472	0	65	0	3	14	19	4,573
3 月	9,442	1	780	0	4,261	0	14,483	1	923	22	40	2,265	370	18,104
4 月	4,112	0	151	0	248	0	4,511	0	134	1	0	7	9	4,662
5 月	5,075	0	201	0	413	0	5,689	0	155	2	3	20	14	5,883
6 月	5,764	1	250	0	603	1	6,617	2	166	3	5	24	12	6,829
7 月	4,694	0	185	0	313	0	5,192	0	214	4	5	16	16	5,447
8 月	5,346	0	218	0	445	0	6,009	0	224	4	7	32	15	6,291
9 月	6,338	0	265	0	709	0	7,312	0	233	2	9	31	17	7,604
10 月	3,049	0	93	0	238	0	3,380	0	63	1	0	6	3	3,453
11 月	2,311	0	69	0	204	0	2,584	0	20	0	3	9	4	2,620
12 月	5,416	0	277	0	1,222	0	6,915	0	365	2	9	96	52	7,439
1 月	2,088	0	96	0	218	0	2,402	0	23	0	0	12	10	2,447
合 計	57,397	2	2,751	0	9,418	1	69,566	3	2,585	41	84	2,532	541	75,352

9(8) 法人事業税業種別調定状況

(単位：千円、%)

別掲

[illegible]

(注) 端数はその他製造欄、サービス欄、修更正・清算・過年欄で調整

10 不動産取得税

10(1) 家屋の課税状況

区 分	建 築 又 は 移 転		課税対象とならないもの		課 税 対 象		
	件 数	面 積	件 数	面 積	件 数	面 積	評 価 額
総 計	33,573	4,071,253	14,070	1,268,489	19,503	2,802,764	179,135,650
(内 訳)							
木 造	18,039	1,775,411	9,814	955,064	8,225	820,347	28,984,756
建 築 分	10,968	976,808	7,908	754,832	3,060	221,976	20,882,034
専 用 住 宅	10,350	924,135	7,906	754,829	2,444	169,306	16,738,656
併 用 住 宅	217	16,295	0	0	217	16,295	1,423,005
そ の 他	401	36,378	2	3	399	36,375	2,720,373
承 継 分	7,071	798,603	1,906	200,232	5,165	598,371	8,102,722
非 木 造	15,534	2,295,842	4,256	313,425	11,278	1,982,417	150,150,894
建 築 分	8,564	966,999	2,474	168,863	6,090	798,136	96,424,213
専 用 住 宅	6,577	383,944	2,458	168,804	4,119	215,140	32,545,084
併 用 住 宅	952	57,494	0	0	952	57,494	8,130,019
そ の 他	1,035	525,561	16	59	1,019	525,502	55,749,110
承 継 分	6,970	1,328,843	1,782	144,562	5,188	1,184,281	53,726,681

10(2) 土地の課税状況

区 分	原始取得又は移転		課税対象とならないもの		課 税 対 象		
	件 数	面 積	件 数	面 積	件 数	面 積	価 格
総 計	38,281	38,723,464	9,472	9,163,029	28,809	29,560,435	129,153,648
宅 地	29,356	12,436,947	1,951	171,556	27,405	12,265,391	128,573,007
住 宅 用 宅 地	28,010	12,292,494	654	43,810	27,356	12,248,684	128,476,087
以 外 の 宅 地	1,346	144,453	1,297	127,746	49	16,707	96,920
農 地	2,521	2,426,108	1,771	615,210	750	1,810,898	201,766
山 林	4,511	22,827,989	3,941	7,846,724	570	14,981,265	337,481
そ の 他	1,893	1,032,420	1,809	529,539	84	502,881	41,394

(注) 1 課税対象とならないものは、免税点以下のもの、全額控除のものをいう。
2 控除したものは、課税対象となったもので、全額控除及び一部控除のもの並びに特例控除後、免税点以下となったものをいう。
3 宅地の価格については、課税標準の特例適用後の価格をいう。

(単位：千円、㎡)

控 除 し た も の		課 税 標 準	課 税 額	減額、納税義務免除及び減免等 したもの		調 定 額
件 数	金 額			件 数	金 額	
2,963	36,348,402	142,787,248	5,027,141	339	265,435	4,761,706
1,120	10,959,627	18,025,129	574,369	113	8,828	565,541
1,088	10,904,817	9,977,217	328,747	17	3,096	325,651
998	10,089,535	6,649,121	199,434	0	0	199,434
86	799,801	623,204	22,064	1	1	22,063
4	15,481	2,704,892	107,249	16	3,095	104,154
32	54,810	8,047,912	245,622	96	5,732	239,890
1,843	25,388,775	124,762,119	4,452,772	226	256,607	4,196,165
1,604	22,914,789	73,509,424	2,731,564	68	233,624	2,497,940
1,559	17,804,584	14,740,500	442,154	0	0	442,154
34	4,530,360	3,599,659	122,340	6	2,785	119,555
11	579,845	55,169,265	2,167,070	62	230,839	1,936,231
239	2,473,986	51,252,695	1,721,208	158	22,983	1,698,225

(単位：千円、㎡)

控 除 し た も の		課 税 標 準	課 税 額	法第73条の24の規定に より減額されるもの		法第73条の24以外の規 定の適用により減額、 納税義務免除及び減免 等したもの		調 定 額
件 数	金 額			件 数	金 額	件数	金 額	
41	185,386	128,968,262	3,868,035	10,495	853,235	121	8,042	3,006,758
25	184,035	128,388,972	3,850,719	10,494	853,230	120	8,020	2,989,469
25	184,035	128,292,052	3,849,008	10,454	851,519	120	8,020	2,989,469
0	0	96,920	1,711	40	1,711	0	0	0
16	1,351	200,415	5,980	0	0	1	22	5,958
0	0	337,481	10,099	0	0	0	0	10,099
0	0	41,394	1,237	1	5	0	0	1,232

10(3) 年度別課税状況(家屋)

(単位：千円、㎡)

区 分	課 税 対 象			控除したもの		課 税 標 準	課 税 額	減額、納 税義務免 除及び減 免等した もの	調 定 額
	件 数	面 積	評 価 額	件 数	金 額				
平成29年度総計	16,203	3,080,789	163,714,586	2,424	24,410,224	139,304,362	4,985,981	163,522	4,822,459
平成30年度総計	18,438	3,441,732	198,919,353	2,089	26,472,320	172,447,033	6,248,686	307,110	5,941,576
令和元年度総計	18,975	3,171,103	199,074,656	2,511	34,159,621	164,915,035	5,972,877	123,970	5,848,907
令和2年度総計	18,450	2,868,274	186,327,878	3,231	30,599,276	155,728,602	5,649,066	54,408	5,594,658
令和3年度総計	17,617	2,679,138	178,738,374	2,796	33,597,858	145,140,516	5,263,843	142,442	5,121,401
令和4年度総計	17,869	3,126,197	195,532,954	2,824	43,519,937	152,013,017	5,477,734	75,033	5,402,701
令和5年度総計	19,503	2,802,764	179,135,650	2,963	36,348,402	142,787,248	5,027,141	265,435	4,761,706

10(4) 年度別課税状況(土地)

(単位：千円)

区 分	課 税 対 象		控除したもの		課税標準	課 税 額	法第73条の24 の規定により 減額されるも の	法第73条の24以 外の規定の適用 により減額、納 税義務免除及び 減免等したもの	調 定 額
	件 数	価 格	件数	金 額					
平成29年度総計	27,997	134,382,258	23	240,573	134,141,685	4,041,419	911,997	33,530	3,095,892
平成30年度総計	28,393	128,527,287	32	185,707	128,341,580	3,871,336	936,446	25,303	2,909,587
令和元年度総計	29,033	135,643,087	39	179,317	135,463,770	4,062,641	963,402	5,594	3,093,645
令和2年度総計	28,574	122,533,140	30	453,178	122,079,962	3,661,123	843,267	8,696	2,809,160
令和3年度総計	29,807	122,228,847	61	365,530	121,863,317	3,654,683	1,003,427	8,924	2,642,332
令和4年度総計	29,872	154,419,567	27	19,989	154,399,578	4,629,961	1,340,250	7,833	3,281,878
令和5年度総計	28,809	129,153,648	41	185,386	128,968,262	3,868,035	853,235	8,042	3,006,758

11 県たばこ税の課税状況

(単位：千本、千円、%)

区 分	県内販売本数 (課税標準額)	課 税 額	対 前 年 比
平成 29 年 度 総 計	3,431,256	3,067,588	97.7
平成 30 年 度 総 計	3,423,837	2,901,415	94.6
令和 元 年 度 総 計	3,148,630	2,870,264	98.9
令和 2 年 度 総 計	3,039,570	2,779,962	96.9
令和 3 年 度 総 計	2,995,196	2,935,650	105.6
令和 4 年 度 総 計	2,882,331	3,084,002	105.1
令和 5 年 度 総 計	2,880,863	3,082,523	100.0
(内 訳)			
令和 5 年 3 月 実 績 分	251,480	269,084	103.9
令和 5 年 4 月 実 績 分	233,871	250,242	96.4
令和 5 年 5 月 実 績 分	248,181	265,553	105.2
令和 5 年 6 月 実 績 分	246,672	263,939	100.2
令和 5 年 7 月 実 績 分	244,674	261,802	100.0
令和 5 年 8 月 実 績 分	251,212	268,797	100.3
令和 5 年 9 月 実 績 分	241,910	258,843	98.2
令和 5 年 10 月 実 績 分	240,378	257,205	99.6
令和 5 年 11 月 実 績 分	233,008	249,318	96.6
令和 5 年 12 月 実 績 分	245,923	263,138	96.3
令和 6 年 1 月 実 績 分	222,587	238,168	101.6
令和 6 年 2 月 実 績 分	220,967	236,434	101.8

12 ゴルフ場利用税の課税状況

(単位：千円)

区 分	店 舗 (施 設) 数			利 用 人 員	課 税 額
	常 設	仮 設	計		
平成 29 年 度 総 計	48	—	48	1,326,792	717,580
平成 30 年 度 総 計	48	—	48	1,299,789	653,932
令和 元 年 度 総 計	48	—	48	1,202,023	696,844
令和 2 年 度 総 計	47	—	47	1,296,450	666,375
令和 3 年 度 総 計	47	—	47	1,281,919	712,291
令和 4 年 度 総 計	48	—	48	1,405,227	715,755
令和 5 年 度 総 計	47	—	47	1,366,751	762,411
(内 訳)					
18ホールを超えるもの	5	—	5	239,523	99,712
18 ホール	39	—	39	1,102,700	657,793
9 ホール	3	—	3	24,528	4,906

(注) 1 施設数は2月末日の数値である。
2 利用人員は非課税利用人員を除く。

13 鉱区税の課税状況

(単位：百a、千m、千円)

区 分	総 鉱 区			課 税 鉱 区			課 税 額
	件 数	面 積	延 長	件 数	面 積	延 長	
平成 29 年 度 総 計	105	11,151	—	105	11,201	—	4,660
平成 30 年 度 総 計	105	11,151	—	105	11,201	—	4,440
令和 元 年 度 総 計	102	10,991	—	105	11,201	—	4,450
令和 2 年 度 総 計	102	10,991	—	102	11,040	—	4,385
令和 3 年 度 総 計	102	10,991	—	102	11,040	—	4,385
令和 4 年 度 総 計	101	10,974	—	101	11,022	—	4,382
令和 5 年 度 総 計	100	10,839	—	101	11,022	—	4,382
(内 訳)							
試 掘 鉱 区	0	0	—	1	135	—	27
採 掘 鉱 区	100	10,839	—	100	10,887	—	4,355
砂 鉱 区	—	—	—	—	—	—	—

(注) 総鉱区の件数、面積及び延長は年度末のものである。

14 狩猟税の課税状況

(単位：千円)

（単位：千円）

区 分	狩 猟 者 の 数 登 録 件 数	課 税 額	
平 成 29 年 度 総 計	3,823	25,293	
平 成 30 年 度 総 計	3,831	24,691	
令 和 元 年 度 総 計	4,033	24,694	
令 和 2 年 度 総 計	3,996	24,017	
令 和 3 年 度 総 計	4,023	23,855	
令 和 4 年 度 総 計	4,121	24,599	
令 和 5 年 度 総 計	4,207	25,032	
（ 内 訳 ）			
網・わな猟 免許又は第 1 種銃猟免 許 者 で	〔県民税の所得割の 納付を要する者〕	2,895	22,684
	〔県民税の所得割の 納付を要しない者〕	418	1,978
	〔 課税免除 〕	807	—
第 2 種 銃 猟 免 許 者	87	370	

15 自動車税環境性能割及び軽自動車税環境性能割

15(1) 自動車税環境性能割及び軽自動車税環境性能割の課税状況(新車) (単位：千円)

区 分	新規登録 又は 届出台数	非課税、 課税免除 及び 免税点 以下台数	左のうち 身障者等 に係る 減免台数	課税台数	課 税 額 標 準 額	1 台 当 た り 課 税 標 準 額
総 計	109,137	58,647	1,309	50,490	134,888,751	2,672
自 動 車	64,376	33,116	1,155	31,260	109,075,984	3,489
乗 用 車	56,375	28,657	1,064	27,718	86,357,166	3,116
普 通 車	36,680	19,420	605	17,260	68,714,453	3,981
小 型 車	19,695	9,237	459	10,458	17,642,713	1,687
ト ラ ッ ク	6,652	3,877	2	2,775	16,877,176	6,082
けん引車・被けん引車・貨客兼 用車を除いたもの	2,920	1,457	0	1,463	12,662,994	8,655
け ん 引 車	102	28	—	74	1,045,324	14,126
被 け ん 引 車	117	—	—	117	903,176	7,719
貨 客 兼 用 車	3,513	2,392	2	1,121	2,265,682	2,021
バ ス	150	66	1	84	544,423	6,481
三 輪 車	—	—	—	—	—	—
特 種 用 途 車	1,199	516	88	683	5,297,219	7,756
軽 自 動 車	44,761	25,531	154	19,230	25,812,767	1,342
四 輪 乗 用 車	36,541	24,791	121	11,750	17,592,909	1,497
四 輪 ト ラ ッ ク	8,220	740	33	7,480	8,219,858	1,099
三 輪 車	—	—	—	—	—	—

15(2) 自動車税環境性能割及び軽自動車税環境性能割の課税状況(中古車) (単位：千円)

区 分	新規登録 又は 届出台数	移転登録 台 数	自動車検査証(軽 自動車届 出済証) の記入に 係るもの	計	非課税、 課税免除 及び免税点 以下台数	左のうち 身障者等 に係る 減免台数	課税台数	課税標準額	1 台 当 た り 課 税 標 準 額
総 計	42,753	127,790	20,981	191,524	182,568	76	8,956	12,150,235	1,357
自 動 車	13,565	60,005	9,852	83,422	76,138	74	7,284	11,013,317	1,512
乗 用 車	11,681	54,010	8,867	74,558	67,653	73	6,905	9,902,099	1,434
普 通 車	6,492	34,311	5,633	46,436	40,883	56	5,553	8,772,553	1,580
小 型 車	5,189	19,699	3,234	28,122	26,770	17	1,352	1,129,546	835
ト ラ ッ ク	1,604	4,735	778	7,117	6,799	1	318	929,524	2,923
けん引車・被けん引車・貨客兼 用車を除いたもの	880	3,198	525	4,603	4,416	1	187	752,354	4,023
け ん 引 車	6	73	12	91	85	—	6	40,599	6,767
被 け ん 引 車	12	61	10	83	75	—	8	10,506	1,313
貨 客 兼 用 車	706	1,403	231	2,340	2,223	—	117	126,065	1,077
バ ス	44	115	19	178	166	—	12	23,232	1,936
三 輪 車	—	—	—	—	—	—	—	—	—
特 種 用 途 車	236	1,145	188	1,569	1,520	3	49	158,462	3,234
軽 自 動 車	29,188	67,785	11,129	108,102	106,430	2	1,672	1,136,918	680
四 輪 乗 用 車	23,726	55,100	9,046	87,872	86,560	2	1,312	912,334	695
四 輪 ト ラ ッ ク	5,462	12,685	2,083	20,230	19,870	—	360	224,584	624
三 輪 車	—	—	—	—	—	—	—	—	—

15(3) 自動車税環境性能割及び軽自動車税環境性能割の取得価額段階別課税状況
(新車)

区 分	合 計		50万円 以下の もの	50万円を超え 100万円以下のもの		100万円を超え 150万円以下のもの	
	課税台数	取 得 価 額	台 数	台 数	取 得 価 額	台 数	取 得 価 額
総 計 (内 訳)	50,490	135,373,003	66	4,213	3,731,482	11,292	14,586,334
自 動 車	31,260	109,560,196	66	26	17,368	3,315	4,474,720
乗 用 車	27,718	86,357,166	28	0	0	2,790	3,749,330
普 通 車	17,262	68,717,995	17	—	—	—	—
小 型 車	10,456	17,639,171	11	—	—	2,790	3,749,330
ト ラ ッ ク	2,775	16,982,156	12	8	6,292	521	719,594
けん引車・被けん引車・貨 客兼用車を除いたもの	1,463	12,729,494	3	—	—	29	42,245
けん引車	74	1,083,804	—	—	—	—	—
被けん引車	117	903,176	7	7	5,695	6	7,701
貨客兼用車	1,121	2,265,682	2	1	597	486	669,648
バ ス	84	907,923	—	—	—	—	—
三 輪 車	—	—	—	—	—	—	—
特 種 用 途 車	683	5,312,951	26	18	11,076	4	5,796
軽 自 動 車	19,230	25,812,807	—	4,187	3,714,114	7,977	10,111,614
四 輪 乗 用 車	11,750	17,592,949	—	1,200	1,018,114	3,642	4,849,717
四 輪 ト ラ ッ ク	7,480	8,219,858	—	2,987	2,696,000	4,335	5,261,897
三 輪 車	—	—	—	—	—	—	—

(中古車)

区 分	合 計		50万円 以下の もの	50万円を超え 70万円以下のもの		70万円を超え 90万円以下のもの	
	課税台数	取 得 価 額	台 数	台 数	取 得 価 額	台 数	取 得 価 額
総 計 (内 訳)	8,956	12,150,235	124,448	3,126	1,859,994	1,829	1,462,222
自 動 車	7,284	11,013,317	45,919	2,004	1,193,366	1,443	1,145,512
乗 用 車	6,905	9,902,099	39,044	1,912	1,138,083	1,379	1,094,804
普 通 車	5,553	8,772,553	21,687	1,432	849,696	984	780,515
小 型 車	1,352	1,129,546	17,357	480	288,387	395	314,289
ト ラ ッ ク	311	936,763	5,575	76	45,724	54	42,518
けん引車・被けん引車・貨 客兼用車を除いたもの	177	772,600	3,631	35	20,943	17	13,333
けん引車	10	29,040	52	1	545	1	899
被けん引車	7	9,058	68	1	589	1	784
貨客兼用車	117	126,065	1,824	39	23,647	35	27,502
バ ス	12	23,232	148	3	1,744	3	2,325
三 輪 車	—	—	—	—	—	—	—
特 種 用 途 車	56	151,223	1,152	13	7,815	7	5,865
軽 自 動 車	1,672	1,136,918	78,529	1,122	666,628	386	316,710
四 輪 乗 用 車	1,312	912,334	62,322	831	496,613	321	265,941
四 輪 ト ラ ッ ク	360	224,584	16,207	291	170,015	65	50,769
三 輪 車	—	—	—	—	—	—	—

(単位：千円)

150万円を超え 200万円以下のもの		200万円を超え 250万円以下のもの		250万円を超え 300万円以下のもの		300万円を超えるもの	
台 数	取 得 価 額	台 数	取 得 価 額	台 数	取 得 価 額	台 数	取 得 価 額
14,712	25,152,896	4,060	8,986,517	4,676	12,989,055	11,537	69,926,719
7,883	13,687,952	3,830	8,490,260	4,673	12,980,762	11,533	69,909,134
7,605	13,235,645	3,502	7,769,656	4,457	12,377,186	9,364	49,225,349
1,252	2,279,616	2,372	5,379,027	4,326	12,025,108	9,312	49,034,244
6,353	10,956,029	1,130	2,390,629	131	352,078	52	191,105
242	392,505	301	658,401	189	526,858	1,514	14,678,506
54	92,292	137	300,266	40	112,717	1,203	12,181,974
—	—	—	—	—	—	74	1,083,804
8	13,257	—	—	2	5,730	94	870,793
180	286,956	164	358,135	147	408,411	143	541,935
—	—	1	2,244	2	5,942	81	899,737
—	—	—	—	—	—	—	—
36	59,802	26	59,959	25	70,776	574	5,105,542
6,829	11,464,944	230	496,257	3	8,293	4	17,585
6,679	11,221,876	224	483,702	2	5,365	3	14,175
150	243,068	6	12,555	1	2,928	1	3,410
—	—	—	—	—	—	—	—

(単位：千円)

90万円を超え 110万円以下のもの		110万円を超え 130万円以下のもの		130万円を超え 150万円以下のもの		150万円を超えるもの	
台 数	取 得 価 額	台 数	取 得 価 額	台 数	取 得 価 額	台 数	取 得 価 額
1,181	1,162,271	675	804,362	450	631,125	1,695	6,230,261
1,017	1,008,691	675	804,362	450	631,125	1,695	6,230,261
976	968,197	647	770,675	433	607,546	1,558	5,322,794
709	703,599	469	562,843	417	585,030	1,542	5,290,870
267	264,598	178	207,832	16	22,516	16	31,924
31	30,844	19	22,853	13	17,975	118	776,849
11	11,035	12	14,369	9	12,417	93	700,503
1	978	1	1,159	—	—	6	25,459
—	—	2	2,337	1	1,490	2	3,858
19	18,831	4	4,988	3	4,068	17	47,029
—	—	2	2,522	1	1,315	3	15,326
—	—	—	—	—	—	—	—
10	9,650	7	8,312	3	4,289	16	115,292
164	153,580	—	—	—	—	0	0
160	149,780	—	—	—	—	—	—
4	3,800	—	—	—	—	—	—
—	—	—	—	—	—	—	—

16 自動車税種別割

16(1) 自動車税種別割の課税状況

(単位：千円)

車 種	賦 課 期 日 現 在 の 台 数							年度末現在 の課税台 数	調 定 額 (決 算 額)
	登録台数	非課税 台 数	課税免 除台数	減免 台数	課税台数	合衆国軍 隊の構成 員 分 等	積雪によ る軽減税 率適用分		
平成29年度総計	1,005,595	5,095	1,076	29,136	932,077	42	—	935,417	33,168,228
平成30年度総計	1,006,590	4,973	1,681	27,114	934,605	38	—	934,051	33,492,184
令和元年度総計	1,006,022	5,009	1,608	26,779	933,961	41	—	934,071	33,412,230
令和2年度総計	1,044,568	5,067	1,532	26,434	932,707	41	—	933,256	33,192,624
令和3年度総計	1,003,691	5,114	1,477	25,976	932,477	38	—	930,352	32,978,356
令和4年度総計	1,000,049	5,135	1,413	25,416	929,677	42	—	928,904	33,148,276
令和5年度総計	997,864	5,147	1,348	24,839	928,240	36	—	925,220	32,847,303
(令和5年度内訳)									
乗 用 車	840,340	2,177	—	21,811	783,932	33	—	781,222	29,772,583
営 業 用	5,873	21	—	23	5,748	—	—	5,622	57,703
1,000cc 以下	54	—	—	—	54	—	—	108	548
1,000 ～ 1,500cc	837	—	—	14	823	—	—	967	7,447
1,500 ～ 2,000cc	4,288	—	—	9	4,202	—	—	3,869	39,155
2,000 ～ 2,500cc	318	2	—	—	316	—	—	335	4,586
2,500 ～ 3,000cc	354	19	—	—	332	—	—	325	5,531
3,000 ～ 3,500cc	11	—	—	—	10	—	—	9	170
3,500 ～ 4,000cc	1	—	—	—	1	—	—	—	—
4,000 ～ 4,500cc	4	—	—	—	4	—	—	4	108
4,500 ～ 6,000cc	5	—	—	—	5	—	—	4	117
6,000cc 超	1	—	—	—	1	—	—	1	41
自 家 用	834,467	2,156	—	21,788	778,184	33	—	775,600	29,714,880
1,000cc 以下	67,827	24	—	1,905	64,838	1	—	66,051	1,809,528
1,000 ～ 1,500cc	331,146	1,073	—	9,403	313,518	14	—	311,452	10,598,928
1,500 ～ 2,000cc	277,842	632	—	6,667	257,365	12	—	257,236	10,166,739
2,000 ～ 2,500cc	110,612	340	—	2,605	102,400	3	—	101,739	4,689,984
2,500 ～ 3,000cc	22,154	65	—	614	18,492	2	—	17,993	968,870
3,000 ～ 3,500cc	13,189	10	—	383	12,092	1	—	12,051	729,702
3,500 ～ 4,000cc	4,945	3	—	63	3,947	—	—	3,944	273,054
4,000 ～ 4,500cc	2,049	3	—	69	1,375	—	—	1,239	106,372
4,500 ～ 6,000cc	4,292	5	—	76	3,777	—	—	3,522	328,418
6,000cc 超	411	1	—	3	380	—	—	373	43,285

(単位：千円)

車 種	賦 課 期 日 現 在 の 台 数							年度末現在の課税台数	調 定 額 (決 算 額)
	登録台数	非課税台数	課税免除台数	減免台数	課税台数	合衆国軍隊の構成員分等	積雪による軽減税率適用分		
トラック	124,697	1,150	—	308	118,676	3	—	118,967	2,403,529
けん引車・被けん引車・ 貨客兼用車を除く	78,801	708	—	96	75,185	—	—	74,828	1,563,161
1 t 以下	9,391	52	—	21	8,467	—	—	8,345	69,096
1 t ～ 2 t	29,309	235	—	34	27,689	—	—	27,227	319,438
2 t ～ 3 t	15,505	361	—	39	15,086	—	—	15,302	239,129
3 t ～ 4 t	9,373	43	—	1	9,030	—	—	8,949	177,760
4 t ～ 5 t	1,042	4	—	—	1,000	—	—	993	24,273
5 t ～ 6 t	458	2	—	—	447	—	—	451	12,610
6 t ～ 7 t	792	4	—	—	775	—	—	780	24,723
7 t ～ 8 t	883	1	—	—	864	—	—	880	31,961
8 t 超	12,048	6	—	1	11,827	—	—	11,901	664,171
けん引車	2,059	—	—	—	1,963	—	—	1,964	31,232
被けん引車	2,512	25	—	—	2,460	—	—	2,489	173,884
貨客兼用車	41,325	417	—	212	39,068	3	—	39,686	635,252
総排気量1ℓ以下	14	1	—	—	13	—	—	10	122
〃 1 ℓ ～ 1.5 ℓ	17,120	183	—	26	16,560	—	—	16,890	243,700
〃 1.5 ℓ超	24,191	233	—	186	22,495	3	—	22,786	391,430
バス	4,863	252	—	87	4,449	—	—	4,202	127,570
一般乗合用	1,736	76	—	1	1,659	—	—	1,506	33,540
定員30人以下	110	19	—	1	90	—	—	87	1,039
30 人 ～ 40 人	95	24	—	—	71	—	—	63	898
40 人 ～ 50 人	119	4	—	—	115	—	—	102	1,792
50 人 ～ 60 人	365	19	—	—	346	—	—	310	6,117
60 人 ～ 70 人	265	4	—	—	261	—	—	242	5,434
70 人 ～ 80 人	689	6	—	—	683	—	—	595	15,145
80 人 超	93	—	—	—	93	—	—	107	3,115

(単位：千円)

車 種	賦 課 期 日 現 在 の 台 数							年度末現在 の課税 台 数	調 定 額 (決 算 額)
	登録台数	非課税 台 数	課税免 除台数	減免 台数	課税台数	合衆国軍 隊の構成 員 分 等	積雪によ る軽減税 率適用分		
自 家 用 ・ そ の 他	3,127	176	—	86	2,790	—	—	2,696	94,030
定 員 30 人 以 下	2,186	141	—	74	1,916	—	—	1,843	55,377
30 人 ～ 40 人	202	12	—	6	182	—	—	174	4,927
40 人 ～ 50 人	143	10	—	4	124	—	—	118	5,082
50 人 ～ 60 人	419	9	—	—	399	—	—	384	17,901
60 人 ～ 70 人	105	3	—	1	99	—	—	108	5,645
70 人 ～ 80 人	49	1	—	—	48	—	—	48	3,296
80 人 超	23	—	—	1	22	—	—	21	1,802
三 輪 車	32	—	—	—	24	—	—	21	144
特 種 用 途 車	27,932	1,568	1,348	2,633	21,159	—	—	20,808	543,477

16(2) 県税事務所別自動車台数

令和6年3月31日現在

事務所名	課 税 台 数				非 課 税 等 台 数					USA軍隊 構成員等 所 有 分	合 計
	普 通	電 気 自動車	天然ガス 自動車	小 計	減 免	課税免除	賦課保留	非課税	小 計		
西 部	636,466	2,062	37	638,565	16,178	698	30,419	4,118	51,413	—	689,978
東 部	255,871	887	111	256,869	7,119	416	9,667	778	17,980	—	274,849
北 部	29,700	48	—	29,748	974	148	1,887	236	3,245	—	32,993
本 庁	38	—	—	38	—	—	6	—	6	(44)	44
総 計	922,075	2,997	148	925,220	24,271	1,262	41,979	5,132	72,644	(44)	997,864

(注) () 書きは内数である。

17 軽油引取税の課税状況

区 分	引 取 数 量	そ の 他 の 数 量	課 税 対 象 と な ら な							
			アメリカ 合衆国軍 隊関係等	法第144条 の 5 関 係	法第144条 の 6 関 係		法 附 則 第 1			
					使用者数	数 量	船 舶 関 係		農 業 者	
							使用者数	数 量	使用者数	数 量
平成 29 年 度 総 計	862,525	5,573	298	36,285	1	32	3,275	67,014	1,423	1,174
平成 30 年 度 総 計	941,690	5,559	121	35,342	1	32	2,974	129,683	1,316	1,200
令 和 元 年 度 総 計	909,208	4,126	46	35,285	1	40	2,899	101,554	1,195	1,193
令 和 2 年 度 総 計	888,806	1,906	263	38,851	1	24	2,860	121,601	1,053	1,233
令 和 3 年 度 総 計	877,181	1,679	311	40,439	1	20	2,873	97,090	989	1,224
令 和 4 年 度 総 計	838,465	1,137	336	38,526	1	28	2,832	64,902	941	1,251
令 和 5 年 度 総 計	893,654	976	303	42,289	1	23	2,734	127,828	925	1,259

(注) 1 その他の数量欄は、みなす課税等引取数量に含まない数量を計上した。
2 特別徴収義務者数は、2月末日現在の登録数である。
3 課税対象とならない数量欄の使用者は、2月末日現在の免税軽油使用者の数である。
4 平成21年度税制改正により、免税軽油は石油化学製品製造業の用途(法第144条の6)のみとなり、それ以外の用途(法附則第12

(単位：k1、千円)

い 数 量					欠 減 量	課 税 量 標 準 量	課 税 額	特 別 徴 収 者 義 務 者	
2 条 の 2 の 7								元 業 者	特 約 者
鉱 物 掘 採 業		そ の 他		計					
使用者数	数 量	使用者数	数 量						
41	5,075	185	24,875	98,138	6,960	726,385	23,316,939	21	213
41	5,036	179	22,058	157,977	7,168	746,609	23,966,163	21	211
40	5,384	176	27,259	135,390	7,052	735,521	23,610,192	19	210
40	5,480	172	15,633	143,947	6,669	700,958	22,500,760	19	207
30	5,585	188	12,680	116,579	6,824	714,687	22,941,431	20	208
38	5,436	177	11,828	83,417	6,797	710,498	22,806,955	20	202
36	4,847	173	12,048	145,982	6,781	699,252	22,446,000	19	203

条の2の7)は令和9年3月31日までの措置となった。

18 産業廃棄物埋立税の課税状況

(単位：トン、円、者)

区 分	課税標準量	課 税 額	特別徴収義務者
平 成 28 年 度 総 計	487,564.768	487,564,768	49
平 成 29 年 度 総 計	509,697.969	509,697,969	49
平 成 30 年 度 総 計	594,811.463	594,811,463	49
令 和 元 年 度 総 計	650,420.966	650,420,966	49
令 和 2 年 度 総 計	602,197.327	602,197,327	47
令 和 3 年 度 総 計	632,170.082	632,170,082	46
令 和 4 年 度 総 計	630,109.826	630,109,826	48
令 和 5 年 度 総 計	553,765.862	553,765,862	48
(内 訳)			
令 和 5 年 1 月 ～ 分 令 和 5 年 3 月 分	142,654.886	142,654,886	—
令 和 5 年 4 月 ～ 分 令 和 5 年 6 月 分	140,260.797	140,260,797	—
令 和 5 年 7 月 ～ 分 令 和 5 年 9 月 分	137,359.359	137,359,359	—
令 和 5 年 10 月 ～ 分 令 和 5 年 12 月 分	133,490.820	133,490,820	—