

県

財

政



1 令和6年度一般会計予算額及び決算額

(1) 歳 入

(単位：円、%)

科 目	予 算 現 額	決 算 額			予算現額に対する 増 減 額
		収 入 済 額	予算現額 に対する 割 合	構成比	
総 額	1,223,109,311,721	1,130,993,098,975	92.5	100.0	△ 92,116,212,746
県 税	344,860,040,000	343,753,227,284	99.7	30.4	△ 1,106,812,716
地方消費税清算金	147,037,000,000	147,064,327,000	100.0	13.0	27,327,000
地方譲与税	63,665,612,000	63,762,356,000	100.2	5.6	96,744,000
地方特例交付金	7,903,668,000	7,903,668,000	100.0	0.7	—
地方交付税	205,424,451,000	206,336,974,000	100.4	18.2	912,523,000
交通安全対策特別交付金	350,000,000	359,051,000	102.6	0.0	9,051,000
分担金及び負担金	8,367,270,000	5,667,581,061	67.7	0.5	△ 2,699,688,939
使用料及び手数料	9,296,933,000	9,244,163,753	99.4	0.8	△ 52,769,247
国庫支出金	162,948,448,920	120,528,615,413	74.0	10.7	△ 42,419,833,507
財産収入	1,415,621,000	1,470,014,972	103.8	0.1	54,393,972
寄附金	2,430,876,000	2,276,225,876	93.6	0.2	△ 154,650,124
繰入金	49,222,853,000	40,349,113,647	82.0	3.6	△ 8,873,739,353
繰越金	15,282,759,801	15,282,759,981	100.0	1.4	180
諸収入	86,507,521,000	79,775,412,988	92.2	7.1	△ 6,732,108,012
県 債	118,396,258,000	87,219,608,000	73.7	7.7	△ 31,176,650,000

(2) 歳 出

(単位：円、%)

科 目	予 算 現 額	決 算 額				不 用 額
		支 出 済 額	予算現額 に対する 割 合	構成比	翌年度繰越	
総 額	1,223,109,311,721	1,117,106,659,718	91.3	100.0	75,383,659,524	30,618,992,479
議会費	2,142,210,000	2,088,159,132	97.5	0.2	—	54,050,868
総務費	87,670,174,090	82,539,891,091	94.1	7.4	1,029,239,952	4,101,043,047
民生費	152,497,520,000	143,829,349,468	94.3	12.9	5,677,008,000	2,991,162,532
衛生費	94,876,130,582	86,010,515,868	90.7	7.7	5,948,804,399	2,916,810,315
労働費	3,666,456,000	3,245,775,636	88.5	0.3	109,150,000	311,530,364
農林水産業費	44,014,563,010	32,545,251,880	73.9	2.9	10,400,314,452	1,068,996,678
商工費	94,959,556,040	84,588,051,596	89.1	7.6	2,270,790,047	8,100,714,397
土木費	172,433,266,589	123,981,002,872	71.9	11.1	46,224,738,132	2,227,525,585
警察費	67,067,541,000	66,360,551,416	98.9	5.9	111,334,000	595,655,584
教育費	197,495,638,320	191,414,279,033	96.9	17.1	1,567,533,095	4,513,826,192
災害復旧費	11,230,409,090	6,424,790,687	57.2	0.6	2,044,747,447	2,760,870,956
公債費	144,140,851,000	143,863,384,473	99.8	12.9	—	277,466,527
諸支出金	150,547,152,000	150,215,656,566	99.8	13.4	—	331,495,434
予備費	367,844,000	0	0.0	0.0	—	367,844,000

※ 四捨五入の関係で、合計数値に合わない場合がある。

2 一般会計決算額の累計比較

科 目	令 和 6 年 度		令 和 5 年 度	
	決 算 額	構 成 比	決 算 額	構 成 比
歳 入 総 額	1,130,993,098,975	100.0	1,163,022,651,446	100.0
県 税	343,753,227,284	30.4	323,536,232,257	27.8
地 方 消 費 税 清 算 金	147,064,327,000	13.0	138,728,533,000	11.9
地 方 譲 与 税	63,762,356,000	5.6	56,215,104,000	4.8
地 方 特 例 交 付 金	7,903,668,000	0.7	1,565,371,000	0.1
地 方 交 付 税	206,336,974,000	18.2	200,058,147,000	17.2
交 通 安 全 対 策 特 別 交 付 金	359,051,000	0.0	376,682,000	0.0
分 担 金 及 び 負 担 金	5,667,581,061	0.5	7,098,104,581	0.6
使 用 料 及 び 手 数 料	9,244,163,753	0.8	9,172,268,764	0.8
国 庫 支 出 金	120,528,615,413	10.7	169,044,184,969	14.5
財 産 収 入	1,470,014,972	0.1	1,292,826,976	0.1
寄 附 金	2,276,225,876	0.2	1,122,457,847	0.1
繰 入 金	40,349,113,647	3.6	33,358,276,907	2.9
繰 越 金	15,282,759,981	1.4	21,427,228,058	1.8
諸 収 入	79,775,412,988	7.1	96,714,935,087	8.3
県 債	87,219,608,000	7.7	103,312,299,000	8.9
歳 出 総 額	1,117,106,659,718	100.0	1,147,739,891,465	100.0
議 会 費	2,088,159,132	0.2	2,043,911,054	0.2
総 務 費	82,539,891,091	7.4	64,003,187,978	5.6
民 生 費	143,829,349,468	12.9	141,344,183,285	12.3
衛 生 費	86,010,515,868	7.7	101,095,774,069	8.8
労 働 費	3,245,775,636	0.3	2,894,102,492	0.3
農 林 水 産 業 費	32,545,251,880	2.9	38,118,220,163	3.3
商 工 費	84,588,051,596	7.6	112,247,307,553	9.8
土 木 費	123,981,002,872	11.1	140,187,489,558	12.2
警 察 費	66,360,551,416	5.9	63,869,905,684	5.6
教 育 費	191,414,279,033	17.1	177,486,905,702	15.5
災 害 復 旧 費	6,424,790,687	0.6	17,480,846,315	1.5
公 債 費	143,863,384,473	12.9	145,152,054,261	12.6
諸 支 出 金	150,215,656,566	13.4	141,816,003,351	12.4
予 備 費	0	0.0	0	0.0
歳 入 歳 出 差 引 残 高	13,886,439,257	—	15,282,759,981	—

※ 四捨五入の関係で、合計数値に合わない場合がある。

令和4年度		令和3年度		令和2年度	
決 算 額	構 成 比	決 算 額	構 成 比	決 算 額	構 成 比
1,277,874,258,338	100.0	1,348,528,054,377	100.0	1,203,465,098,544	100.0
339,579,632,705	26.6	337,499,388,147	25.0	327,652,177,977	27.2
139,252,099,000	10.9	133,750,334,396	9.9	122,656,788,014	10.2
55,988,729,001	4.4	48,535,633,012	3.6	43,796,094,011	3.6
1,651,398,000	0.1	1,710,616,000	0.1	1,799,934,000	0.1
200,581,667,000	15.7	214,837,116,000	15.9	177,413,608,000	14.7
427,641,000	0.0	484,541,000	0.0	521,644,000	0.0
5,366,397,304	0.4	3,808,943,518	0.3	4,292,998,952	0.4
9,638,930,247	0.8	9,698,404,279	0.7	9,799,171,854	0.8
253,723,476,609	19.9	308,050,433,231	22.8	228,117,711,581	19.0
2,018,498,803	0.2	5,489,163,359	0.4	11,908,928,282	1.0
2,189,893,145	0.2	195,966,501	0.0	721,137,544	0.1
30,559,752,231	2.4	15,437,970,433	1.1	12,980,859,834	1.1
28,695,124,412	2.2	32,991,591,164	2.4	18,782,059,563	1.6
96,293,389,881	7.5	97,504,838,337	7.2	96,523,138,932	8.0
111,907,629,000	8.8	138,533,115,000	10.3	146,498,846,000	12.2
1,256,447,030,280	100.0	1,319,832,929,965	100.0	1,170,473,507,380	100.0
1,898,111,116	0.2	1,972,320,217	0.1	1,927,971,531	0.2
72,604,014,746	5.8	93,482,092,156	7.1	66,381,008,519	5.7
140,115,995,440	11.2	142,048,194,033	10.8	141,113,276,206	12.1
181,938,277,713	14.5	239,638,107,488	18.2	132,829,586,479	11.3
3,000,765,468	0.2	2,787,901,699	0.2	2,700,838,724	0.2
35,336,900,776	2.8	30,981,776,952	2.3	33,374,742,580	2.9
110,521,004,930	8.8	111,376,481,282	8.4	97,805,734,583	8.4
132,113,958,526	10.5	115,707,430,863	8.8	119,344,715,504	10.2
64,132,236,628	5.1	61,501,712,113	4.7	61,939,190,456	5.3
183,813,492,689	14.6	185,741,364,113	14.1	187,754,940,417	16.0
25,804,231,979	2.1	28,289,924,540	2.1	29,745,593,908	2.5
145,737,697,323	11.6	146,499,801,950	11.1	140,321,302,761	12.0
159,430,342,946	12.7	159,805,822,559	12.1	155,234,605,712	13.3
0	0.0	0	0.0	—	—
21,427,228,058	—	28,695,124,412	—	32,991,591,164	—

3 県税の税目別収入額の構成比及び伸長率の推移

年 度 税 額 等 税 目	29			30			元			2		
	税 額	構 成 比	伸 長 率	税 額	構 成 比	伸 長 率	税 額	構 成 比	伸 長 率	税 額	構 成 比	伸 長 率
県 税 合 計	345,965,283	100.0	0.99	332,955,507	100.0	0.96	325,794,562	100.0	0.94	327,652,178	100.0	0.94
普 通 税 計	345,432,321	99.8	0.99	332,333,977	99.8	0.96	325,119,447	99.8	0.94	327,025,975	99.8	0.94
県 民 税	126,278,923	36.5	1.04	103,413,994	31.1	0.85	99,976,042	30.7	0.83	99,054,375	30.2	0.82
個 人	110,565,817	32.0	1.05	87,334,614	26.2	0.83	85,233,230	26.2	0.81	87,986,291	26.9	0.84
均等割・所得割	104,151,463	30.1	1.03	82,710,877	24.8	0.82	80,425,100	24.7	0.79	82,195,787	25.1	0.81
配 当 割	3,315,960	1.0	1.40	2,683,844	0.8	1.13	3,156,907	1.0	1.33	2,904,622	0.9	1.22
株式等譲渡所得割	3,098,394	0.9	2.38	1,939,893	0.6	1.49	1,651,223	0.5	1.27	2,885,882	0.9	2.22
法 人	14,093,622	4.1	0.94	14,697,107	4.5	0.98	14,037,054	4.3	0.94	10,284,159	3.1	0.69
利 子 割	1,619,484	0.4	1.57	1,382,273	0.4	1.34	705,758	0.1	0.68	783,925	0.2	0.76
事 業 税	81,655,512	23.6	0.96	87,940,243	26.4	1.03	86,960,550	26.7	1.02	82,283,167	25.1	0.97
個 人	3,902,394	1.1	1.01	3,874,906	1.2	1.00	3,963,663	1.2	1.03	4,134,677	1.3	1.07
法 人	77,753,118	22.5	0.96	84,065,337	25.2	1.03	82,996,887	25.5	1.02	78,148,490	23.8	0.96
地 方 消 費 税	65,635,576	19.0	0.93	66,877,605	20.1	0.95	65,375,543	20.1	0.93	76,189,419	23.3	1.08
譲 渡 割	56,454,812	16.3	0.94	57,322,412	17.2	0.96	54,551,104	16.8	0.91	66,450,026	20.3	1.11
貨 物 割	9,180,764	2.7	0.87	9,555,193	2.9	0.90	10,824,439	3.3	1.03	9,739,393	3.0	0.92
不 動 産 取 得 税	7,619,699	2.2	0.97	8,626,198	2.6	1.10	8,701,722	2.7	1.11	8,149,774	2.5	1.04
県 た ば こ 税	2,901,415	0.8	0.95	2,870,232	0.9	0.94	2,910,771	0.9	0.95	2,779,852	0.8	0.91
ゴ ル フ 場 利 用 税	717,580	0.2	0.97	653,932	0.2	0.88	696,844	0.2	0.94	661,864	0.2	0.89
軽 油 引 取 税	23,308,609	6.7	1.01	23,951,734	7.2	1.04	23,590,452	7.2	1.03	22,509,908	6.9	0.98
自 動 車 税	—	—	—	—	—	—	1,348,476	0.4	—	35,335,526	10.8	—
環境性能割(注4)	—	—	—	—	—	—	1,075,547	0.3	—	2,242,285	0.7	—
種 別 割(注4)	—	—	—	—	—	—	272,929	0.1	—	33,093,241	10.1	—
鉦 区 税	4,440	0.0	0.95	4,450	0.0	0.95	4,418	0.0	0.95	4,385	0.0	0.94
目 的 税 計	532,962	0.2	1.04	621,530	0.2	1.21	675,115	0.2	1.32	626,203	0.2	1.22
狩 猟 税	25,293	0.0	1.01	24,691	0.0	0.99	24,694	0.0	0.99	24,006	0.0	0.96
産 業 廃 棄 物 埋 立 税	507,669	0.2	1.04	596,839	0.2	1.22	650,421	0.3	1.33	602,197	0.2	1.24
旧 自 動 車 取 得 税(注5)	4,145,231	1.1	1.33	4,520,237	1.3	1.45	2,434,240	0.7	0.78	0	△ 0.1	0.00
法 自 動 車 税(注5)	33,165,336	9.6	1.01	33,475,352	10.0	1.01	33,120,389	10.2	1.00	57,705	△ 0.1	0.00
法 人 2 税	91,846,740	26.5	0.95	98,762,444	29.7	1.03	97,033,941	29.8	1.01	88,432,649	27.0	0.92

(注) 1 税額は令和6年度までは決算額、令和7年度は当初予算額による。
2 普通税計は旧法(「自動車取得税」及び「自動車税」(いずれも令和元年9月30日に廃止、見直し。))を含む。
3 伸長率は、平成28年度を1.00とした指数である。
4 令和元年10月1日に導入。
5 令和元年9月30日に廃止、見直し。

(単位：千円、%)

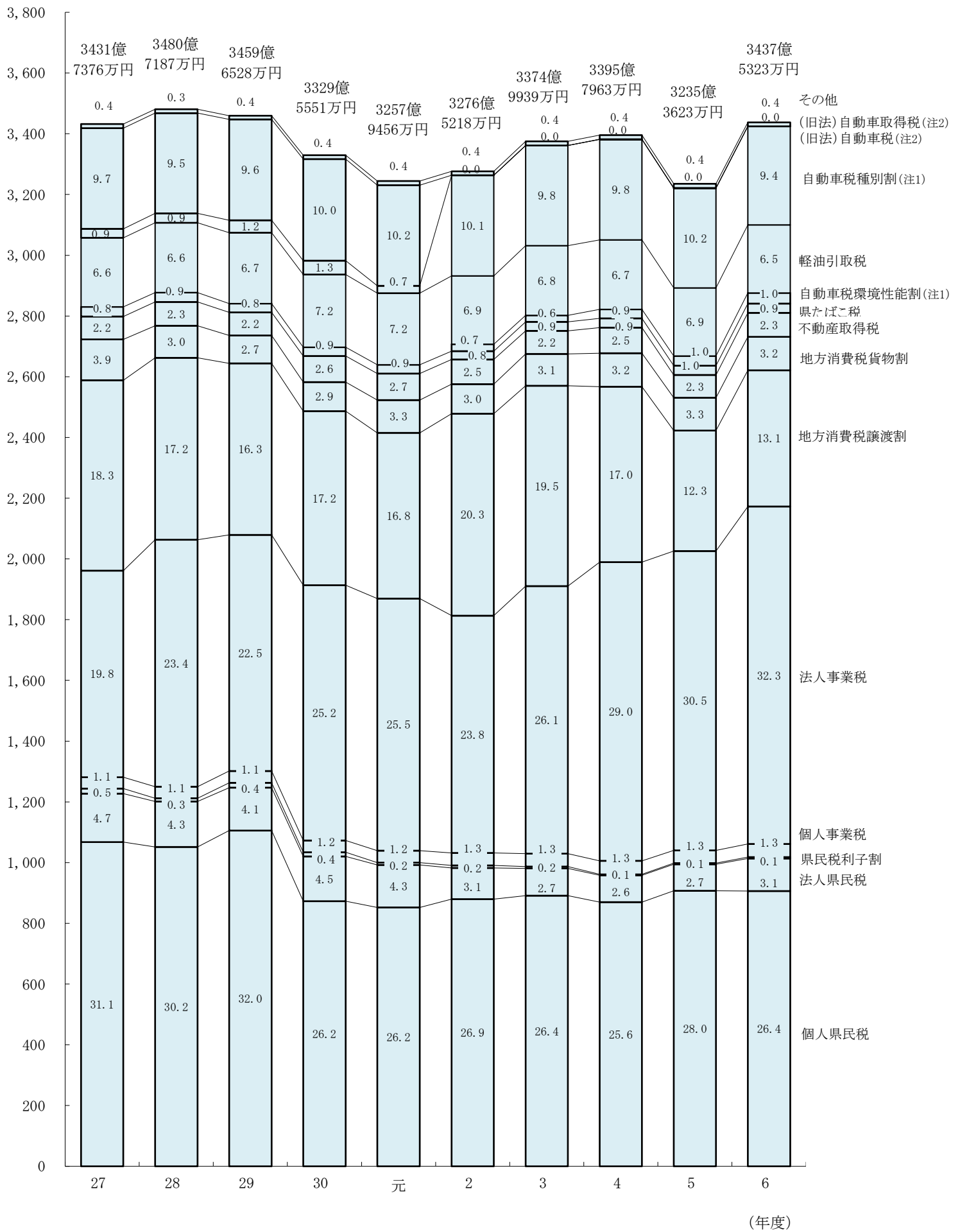
3			4			5			6			7		
税 額	構 成 比	伸 長 率	税 額	構 成 比	伸 長 率	税 額	構 成 比	伸 長 率	税 額	構 成 比	伸 長 率	税 額 (当初予算額)	構 成 比	伸 長 率
337,499,388	100.0	0.97	339,579,633	100.0	0.98	323,536,232	100.0	0.93	343,753,227	100.0	0.99	352,733,040	100.0	1.01
336,843,352	99.8	0.97	338,924,924	99.8	0.98	322,957,466	99.8	0.93	343,137,456	99.8	0.99	352,112,040	99.8	1.01
98,694,483	29.2	0.81	96,148,483	28.3	0.79	99,812,325	30.9	0.82	101,818,076	29.6	0.84	110,546,000	31.3	0.91
89,145,217	26.4	0.85	87,001,679	25.6	0.83	90,716,965	28.0	0.86	90,642,011	26.4	0.86	99,152,000	28.1	0.94
80,220,567	23.8	0.79	80,841,557	23.8	0.80	81,953,729	25.3	0.81	76,627,641	22.3	0.76	86,646,000	24.6	0.85
4,276,457	1.3	1.80	3,624,073	1.1	1.53	4,168,734	1.3	1.76	6,110,198	1.8	2.57	5,026,000	1.4	2.12
4,648,193	1.4	3.57	2,536,049	0.7	1.95	4,594,502	1.4	3.53	7,904,172	2.3	6.07	7,480,000	2.1	5.75
8,963,179	2.7	0.60	8,821,216	2.6	0.59	8,762,236	2.7	0.58	10,690,419	3.1	0.71	10,673,000	3.0	0.71
586,087	0.2	0.57	325,588	0.1	0.32	333,124	0.1	0.32	485,646	0.1	0.47	721,000	0.2	0.70
92,380,758	27.4	1.08	102,765,747	30.3	1.21	102,798,428	31.8	1.21	115,439,614	33.6	1.36	115,888,000	32.9	1.36
4,244,729	1.3	1.10	4,424,842	1.3	1.15	4,204,999	1.3	1.09	4,332,555	1.3	1.12	4,393,000	1.2	1.14
88,136,029	26.1	1.08	98,340,905	29.0	1.21	98,593,429	30.5	1.21	111,107,059	32.3	1.37	111,495,000	31.6	1.37
76,464,547	22.7	1.09	68,801,286	20.3	0.98	50,420,329	15.6	0.72	55,854,234	16.3	0.79	56,000,000	15.9	0.79
65,951,449	19.6	1.10	57,804,835	17.0	0.96	39,627,338	12.3	0.66	44,891,728	13.1	0.75	44,754,000	12.7	0.75
10,513,098	3.1	1.00	10,996,451	3.2	1.04	10,792,991	3.3	1.02	10,962,506	3.2	1.04	11,246,000	3.2	1.07
7,570,386	2.2	0.96	8,429,751	2.5	1.07	7,524,048	2.3	0.96	7,937,873	2.3	1.01	8,003,000	2.3	1.02
2,935,650	0.9	0.96	3,084,002	0.9	1.01	3,082,523	1.0	1.00	3,036,555	0.9	0.99	2,979,000	0.8	0.97
715,382	0.2	0.97	717,107	0.2	0.97	762,411	0.2	1.03	660,023	0.2	0.89	682,000	0.2	0.92
22,911,431	6.8	1.00	22,857,393	6.7	0.99	22,408,759	6.9	0.97	22,367,797	6.5	0.97	22,113,000	6.3	0.96
35,156,860	10.4	—	36,067,072	10.6	—	36,017,588	11.2	—	36,018,738	10.4	—	35,897,000	10.2	—
2,182,303	0.6	—	2,933,019	0.9	—	3,192,494	1.0	—	3,515,041	1.0	—	3,643,000	1.0	—
32,974,557	9.8	—	33,134,053	9.8	—	32,825,094	10.2	—	32,503,697	9.4	—	32,254,000	9.1	—
4,385	0.0	0.94	4,384	0.0	0.94	4,382	0.0	0.94	4,355	0.0	0.93	4,000	0.0	0.86
656,036	0.2	1.28	654,709	0.2	1.28	578,766	0.2	1.13	615,771	0.2	1.20	621,000	0.2	1.21
23,866	0.0	0.95	24,599	0.0	0.98	25,000	0.0	1.00	25,166	0.0	1.00	26,000	0.0	1.04
632,170	0.2	1.30	630,110	0.2	1.29	553,766	0.2	1.14	590,605	0.2	1.21	595,000	0.2	1.22
0	0.0	0.00	46,571	0.0	0.01	125,691	0.0	0.04	0	0.0	0.00	20	0.0	0.00
9,470	0.0	0.00	3,128	0.0	0.00	982	0.0	0.00	191	0.0	0.00	20	0.0	0.00

97,099,208	28.8	1.01	107,162,121	31.6	1.11	107,355,665	33.2	1.11	121,797,478	35.4	1.26	122,168,000	34.6	1.27
------------	------	------	-------------	------	------	-------------	------	------	-------------	------	------	-------------	------	------

(億円)

第1図 県税決算及び税目別構成比の推移

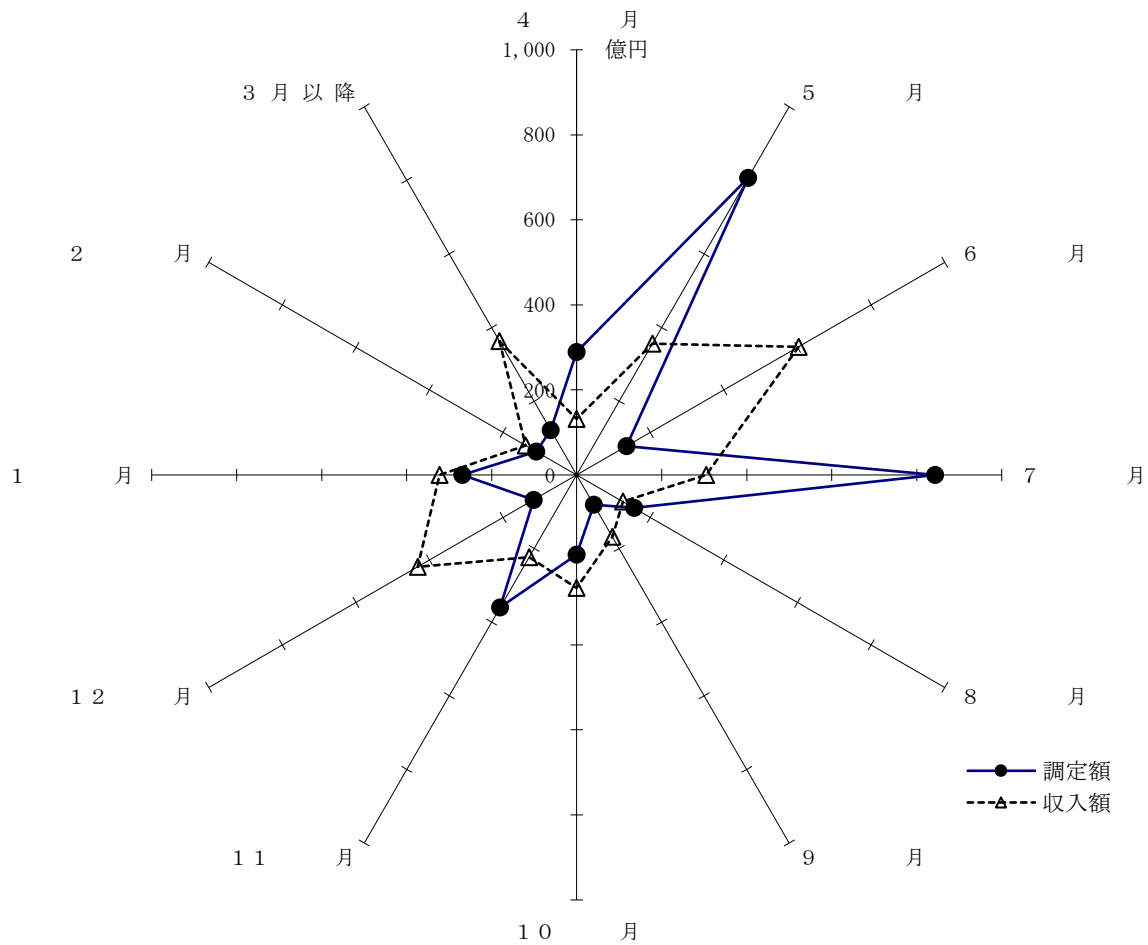
(%)



(注) 1 令和元年10月に導入

2 令和元年9月30日に廃止、見直し

第2図 令和6年度県税月別調定収入状況



(単位：千円、%)

月 別	調 定 額	構 成 比	収 入 額	構 成 比
総 額	347,810,287	100.0	343,753,227	100.0
4 月	28,876,312	8.3	13,166,969	3.8
5 月	80,677,079	23.2	35,592,564	10.3
6 月	13,482,804	3.9	60,335,161	17.6
7 月	84,338,568	24.2	30,466,578	8.9
8 月	15,638,086	4.5	12,565,406	3.7
9 月	8,111,814	2.3	16,824,494	4.9
10 月	18,812,004	5.4	26,643,856	7.7
11 月	36,003,232	10.4	22,352,244	6.5
12 月	11,735,883	3.4	43,249,171	12.6
1 月	26,923,331	7.7	32,316,913	9.4
2 月	11,017,382	3.2	13,906,490	4.0
3 月 以 降	12,193,792	3.5	36,333,381	10.6

4 令和7年度一般会計歳入歳出当初予算

(1) 歳 入

(単位:千円、%)

款	令 和 7 年 度		令 和 6 年 度		比 較
	当初予算額 (A)	構成比	当初予算額 (B)	構成比	(A) - (B)
1 県 税	352,733,040	32.4	323,147,040	29.5	29,586,000
2 地 方 消 費 税 清 算 金	145,132,000	13.3	146,128,000	13.3	△ 996,000
3 地 方 譲 与 税	60,255,759	5.5	56,261,011	5.1	3,994,748
4 地 方 特 例 交 付 金	1,404,000	0.1	7,152,000	0.7	△ 5,748,000
5 地 方 交 付 税	186,045,000	17.1	191,155,000	17.5	△ 5,110,000
6 交通安全対策特別交付金	400,000	0.0	400,000	0.0	—
7 分 担 金 及 び 負 担 金	6,649,442	0.6	6,426,250	0.6	223,192
8 使 用 料 及 び 手 数 料	9,379,376	0.9	9,241,754	0.8	137,622
9 国 庫 支 出 金	104,400,940	9.6	108,712,841	9.9	△ 4,311,901
10 財 産 収 入	1,495,712	0.2	1,181,137	0.1	314,575
11 寄 附 金	102,055	0.0	96,903	0.0	5,152
12 繰 入 金	64,596,682	5.9	64,181,533	5.9	415,149
13 繰 越 金	1	0.0	1	0.0	—
14 諸 収 入	84,317,493	7.7	104,081,530	9.5	△ 19,764,037
15 県 債	72,918,500	6.7	77,535,000	7.1	△ 4,616,500
合 計	1,089,830,000	100.0	1,095,700,000	100.0	△ 5,870,000

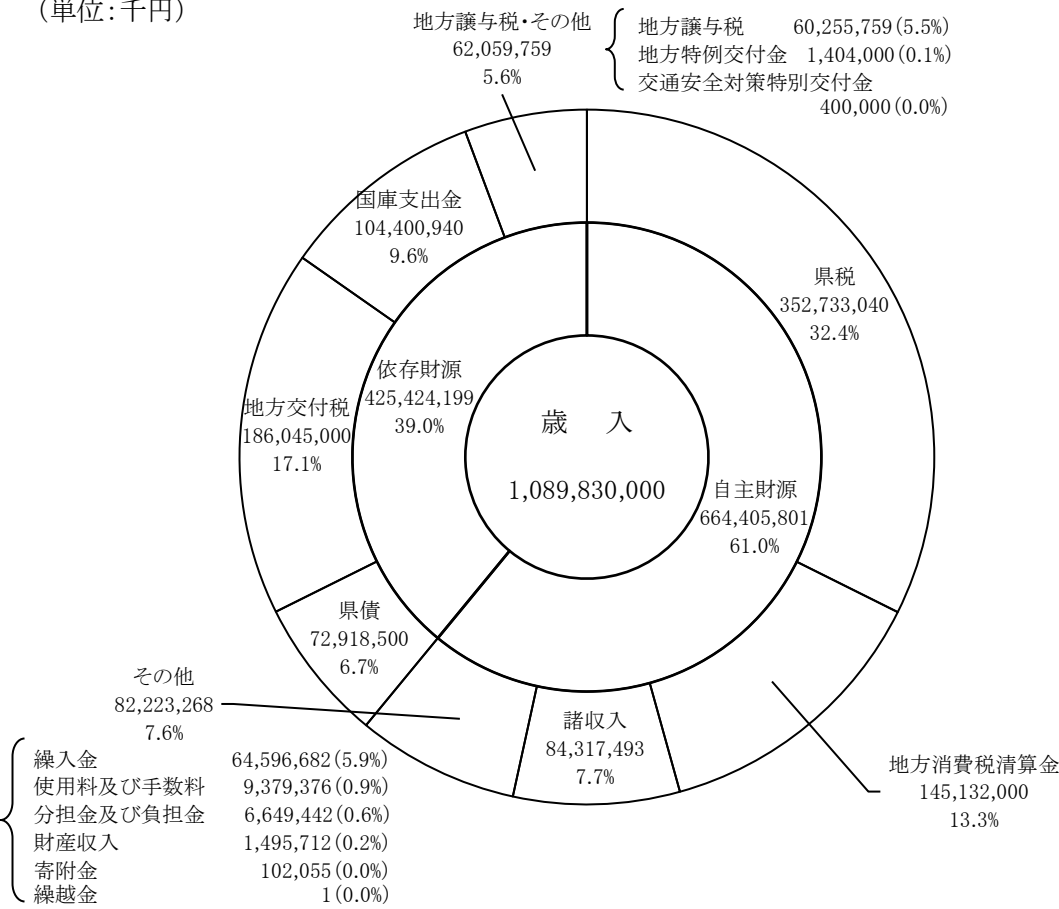
(2) 歳 出

(単位:千円、%)

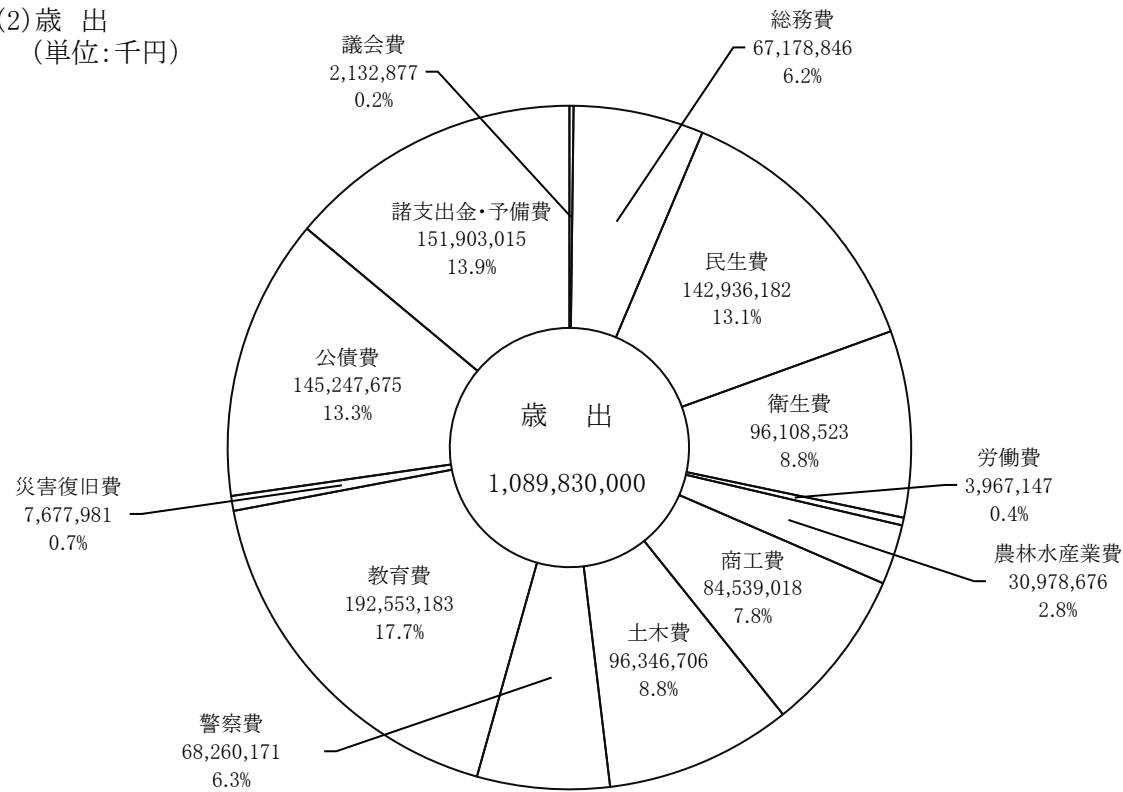
款	令 和 7 年 度		令 和 6 年 度		比 較
	当初予算額 (A)	構成比	当初予算額 (B)	構成比	(A) - (B)
1 議 会 費	2,132,877	0.2	2,138,579	0.2	△ 5,702
2 総 務 費	67,178,846	6.2	57,275,132	5.2	9,903,714
3 民 生 費	142,936,182	13.1	140,129,987	12.8	2,806,195
4 衛 生 費	96,108,523	8.8	93,952,223	8.6	2,156,300
5 労 働 費	3,967,147	0.4	3,735,721	0.3	231,426
6 農 林 水 産 業 費	30,978,676	2.8	30,127,659	2.7	851,017
7 商 工 費	84,539,018	7.8	107,997,442	9.9	△ 23,458,424
8 土 木 費	96,346,706	8.8	94,943,024	8.7	1,403,682
9 警 察 費	68,260,171	6.3	65,713,751	6.0	2,546,420
10 教 育 費	192,553,183	17.7	198,955,618	18.2	△ 6,402,435
11 災 害 復 旧 費	7,677,981	0.7	8,607,388	0.8	△ 929,407
12 公 債 費	145,247,675	13.3	146,981,461	13.4	△ 1,733,786
13 諸 支 出 金	151,503,015	13.9	144,742,015	13.2	6,761,000
14 予 備 費	400,000	0.0	400,000	0.0	—
合 計	1,089,830,000	100.0	1,095,700,000	100.0	△ 5,870,000

第3図 令和7年度一般会計歳入歳出予算(当初)

(1) 歳 入
(単位:千円)



(2) 歳 出
(単位:千円)



5 令和7年度県税及び地方譲与税当初予算

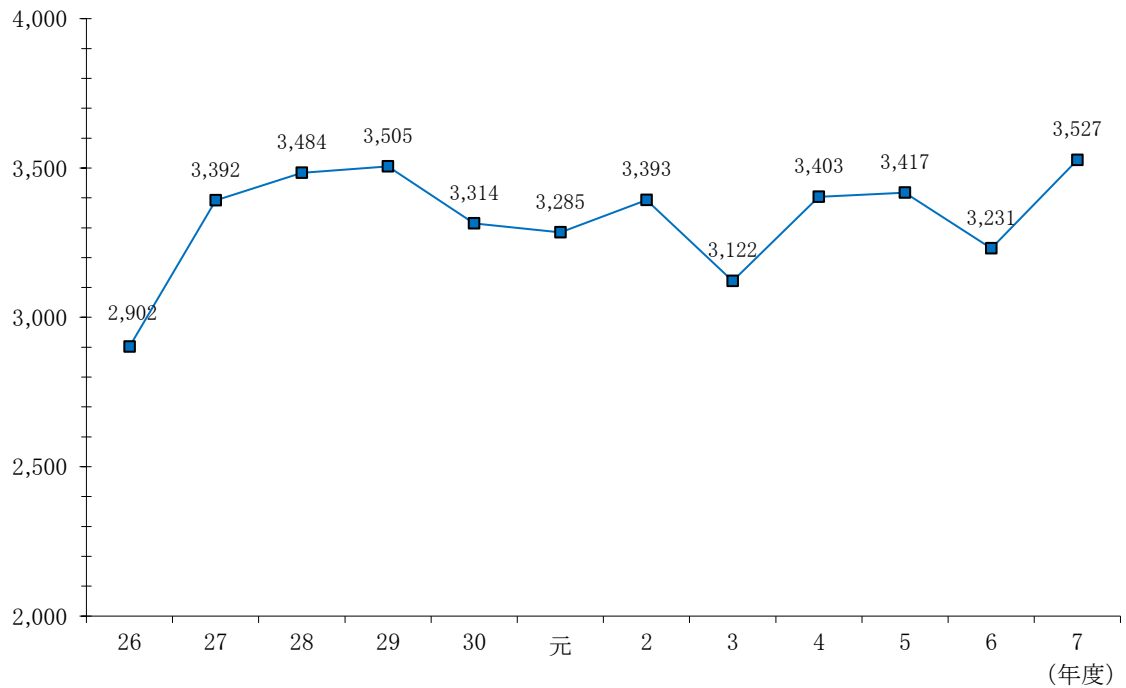
(単位：千円、%)

税目	令和7年度 当初予算額 (A)	令和6年度 当初予算額 (B)	差引増減額 (A)－(B)	増減比率 (A)/(B)	県税の構成比	
					7年度	6年度
県税	352,733,040	323,147,040	29,586,000	109.2	100.0	100.0
県民税	110,546,000	96,323,000	14,223,000	114.8	31.3	29.8
個人	99,152,000	87,061,000	12,091,000	113.9	28.1	26.9
均等割・所得割	86,646,000	78,429,000	8,217,000	110.5	24.6	24.3
配当割	5,026,000	4,245,000	781,000	118.4	1.4	1.3
株式等譲渡所得割	7,480,000	4,387,000	3,093,000	170.5	2.1	1.4
法人	10,673,000	8,946,000	1,727,000	119.3	3.0	2.8
利子割	721,000	316,000	405,000	228.2	0.2	0.1
事業税	115,888,000	104,793,000	11,095,000	110.6	32.9	32.4
個人	4,393,000	4,133,000	260,000	106.3	1.2	1.3
法人	111,495,000	100,660,000	10,835,000	110.8	31.6	31.1
地方消費税	56,000,000	52,081,000	3,919,000	107.5	15.9	16.1
譲渡割	44,754,000	41,688,000	3,066,000	107.4	12.7	12.9
貨物割	11,246,000	10,393,000	853,000	108.2	3.2	3.2
不動産取得税	8,003,000	7,530,000	473,000	106.3	2.3	2.3
県たばこ税	2,979,000	3,017,000	△ 38,000	98.7	0.8	0.9
ゴルフ場利用税	682,000	695,000	△ 13,000	98.1	0.2	0.2
軽油引取税	22,113,000	22,453,000	△ 340,000	98.5	6.3	6.9
自動車税	35,897,000	35,658,000	239,000	100.7	10.2	11.0
環境性能割(注1)	3,643,000	3,208,000	435,000	113.6	1.0	1.0
種別割(注1)	32,254,000	32,450,000	△ 196,000	99.4	9.1	10.0
鉱区税	4,000	4,000	—	100.0	0.0	0.0
狩猟税	26,000	25,000	1,000	104.0	0.0	0.0
産業廃棄物埋立税	595,000	568,000	27,000	104.8	0.2	0.2
旧法による税	40	40	—	100.0	0.0	0.0
自動車取得税(注2)	20	20	—	100.0	0.0	0.0
自動車税(注2)	20	20	—	100.0	0.0	0.0
地方譲与税	60,255,759	56,261,011	3,994,748			
特別法人事業譲与税	56,985,000	52,938,000	4,047,000			
地方揮発油譲与税	2,643,000	2,709,000	△ 66,000			
石油ガス譲与税	100,000	100,000	—			
自動車重量譲与税	382,000	377,000	5,000			
地方道路譲与税	0	0	—			
森林環境譲与税	136,759	128,011	8,748			
航空機燃料譲与税	9,000	9,000	—			

(注) 1 令和元年10月1日に導入
2 令和元年9月30日に廃止、見直し

第4図 県税の収入(当初予算額)伸長状況(単位:億円)

(億円)



第5図 令和7年度県税収入予算額の税目別構成図(単位:億円)

