

LINEで手軽に防災対策

簡単
設定

無料

広島県LINE公式アカウント

「わが家の避難計画」

(LINE版マイ・タイムライン)

設定はコチラから



広島県LINE公式アカウント

危険が迫った時にLINEでお知らせ！



お住まいの地区の避難情報を逃さない



県内の地震・津波の情報をお届け

NEW



共有した方と同じタイミングで通知が届く

地域の情報がひと目で分かる

NEW



お住まいの地区の最新の避難情報を確認



最寄りの避難場所を地図上で確認

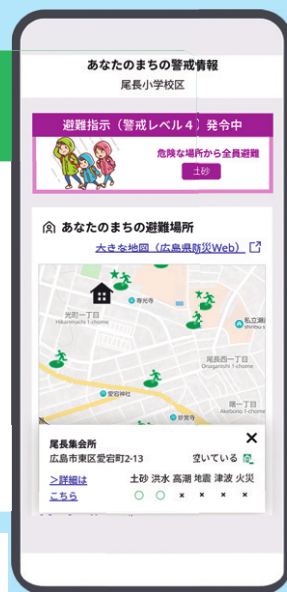


代理で作成した方の地域の情報も確認できる

さらに

家族との共有、代理作成も可能

わが家の避難計画について詳しく知りたい方はこちら→



友だち追加と簡単3ステップで設定完了

1分ほどでカンタン設定。裏面をご覧ください。



広島県危機管理監みんなで減災推進課 Tel 082-513-2782

広島県「みんなで減災」県民総ぐるみ運動展開中！

設定手順



端末設定や通信環境によって正常に動作しない場合があります。
通信状況のよい場所で設定してください。

➕ まずは県LINE公式アカウントを友だち追加

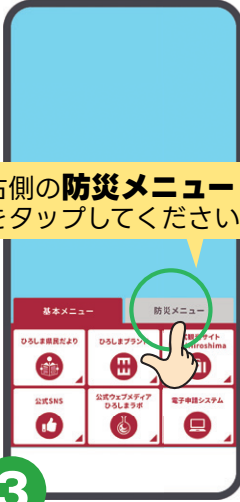
広島県LINE公式アカウント



1 スマホのカメラで
二次元コードを画面
におさめて読み取る



2 広島県 LINE 公式アカウント
を友だち追加

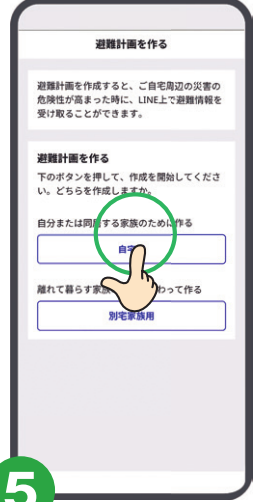


3 「防災メニュー」
をタップ



4 「作る」をタップ

ログイン画面が
表示される場合はログインして
続けてください

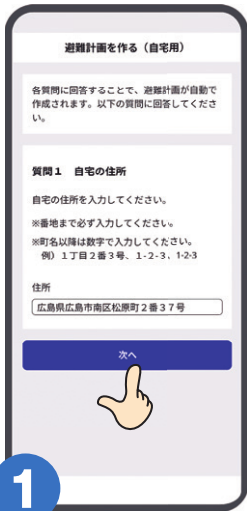


5 「自宅用」を選択
※離れて暮らす家族用に代理
で作る場合は「別宅家族用」
を選択



設定は簡単3ステップ

⚠ 画面が動かない、何も表示されない場合は、LINE
を一度終了して「④作る」からやり直してください

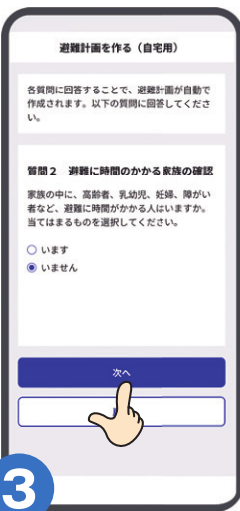


1 住所入力




2 地図で確認

⚠ 表示に時間がかかる
場合があります



3 設問に答える




4 設定完了

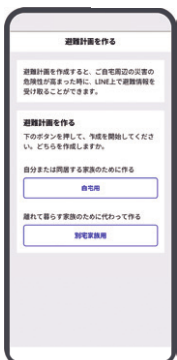


お住まいの地域の
避難情報を
避難のタイミングで
お届けします。
地震・津波の情報を
お届けして
今すべき行動を
お知らせします。

家族等と共有
することも
できます



共有をタップ




共有したい避難
計画を選択



トーク上のURLを
LINEの転送機能で
家族等に送る



送られてきた
URLをタップ



広島県 LINE 公式アカウント
を友だち追加した後、保存