

# 特殊詐欺

令和7年11月末現在

※暫定値

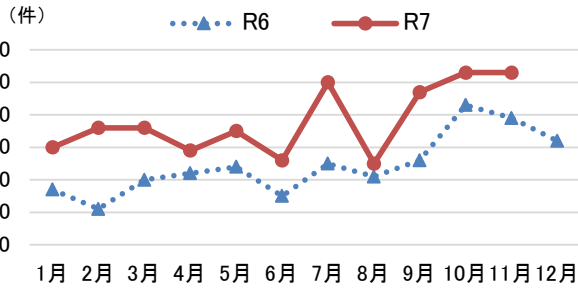
認知件数 420件 被害総額 約22億3,517万円

## 被害概況

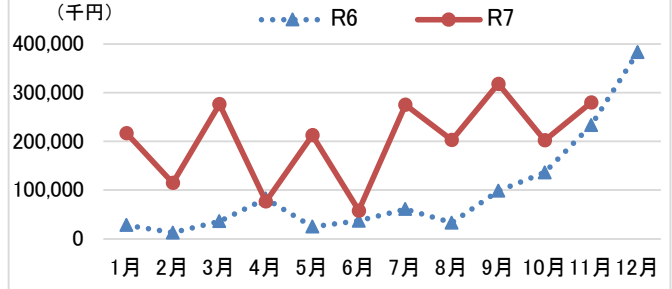
被害額の単位: 千円

区分	同月末計	1月	2月	3月	4月	5月	6月	7月	8月	9月	10月	11月	12月
件数	R6年	263	17	11	20	22	24	15	25	21	26	43	39
	R7年	420	30	36	36	29	35	26	50	25	47	53	53
	増減	157	13	25	16	7	11	11	25	4	21	10	14
被害額	R6年	783,428	28,362	12,613	35,946	82,819	24,957	37,090	60,862	33,061	98,495	136,215	233,008
	R7年	2,235,173	217,026	114,874	276,530	76,816	212,908	57,922	275,164	202,945	318,351	202,467	280,170
	増減	1,451,745	188,664	102,261	240,584	-6,003	187,951	20,832	214,302	169,884	219,856	66,252	47,162

### 認知件数



### 被害額



## 手口別の被害状況

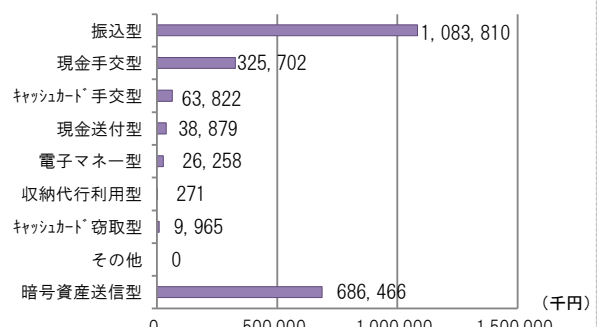
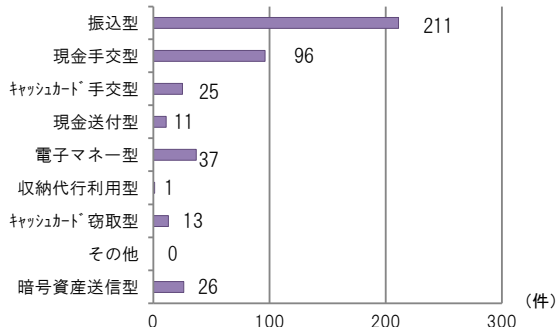
被害額の単位: 千円

区分	合計	1月	2月	3月	4月	5月	6月	7月	8月	9月	10月	11月	12月
オレオレ詐欺	件数	247	10	15	19	19	27	11	27	15	31	33	40
	被害額	1,763,597	184,091	80,002	27,360	63,240	205,836	35,094	249,954	190,724	282,694	173,438	271,164
預貯金詐欺	件数	15	2	2	2	1			1		5	1	
	被害額	25,076	3,500	2,500	3,590	2,081			1,350		8,900	2,165	
架空料金請求詐欺	件数	114	12	14	10	6	7	11	14	7	12	11	10
	被害額	401,409	22,747	28,400	240,611	10,043	3,757	20,945	13,723	5,836	32,988	17,820	4,539
還付金詐欺	件数	16	5	1	1	2			5		1	1	
	被害額	16,741	3,879	499	499	1,447			9,419		499	499	
融資保証金詐欺	件数	10		3	2	1		2		1	1		
	被害額	10,371		2,648	1,570	5		883		5,085	180		
金融商品詐欺	件数	0											
	被害額	0											
ギャンブル詐欺	件数	1		1									
	被害額	825		825									
交際あっせん詐欺	件数	3	1				1				1		
	被害額	6,289	2,809				3,315				165		
その他の特殊詐欺	件数	1			1								
	被害額	900			900								
キャッシュカード詐欺盗	件数	13			1			2	3	2	1	2	2
	被害額	9,965			2,000			1,000	718	1,300	1,000	1,645	2,302

## 犯人への現金交付方法別

(件数)

(金額)



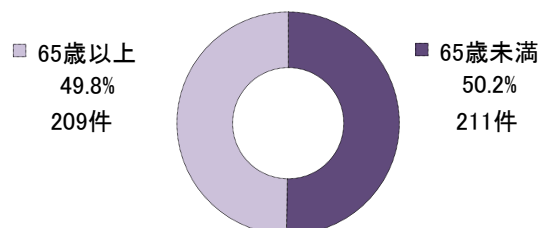
# 市町別の被害状況

市町	R7.11末		R6.11末		増減	
	認知件数	被害額(千円)	認知件数	被害額(千円)	認知件数	被害額(千円)
広島市	201	1,201,281	115	490,106	86	711,174
中区	13	51,712	9	22,159	4	29,553
東区	33	234,184	19	76,250	14	157,934
南区	50	433,508	29	70,371	21	363,137
西区	32	143,412	15	83,228	17	60,184
安佐南区	29	91,898	17	114,019	12	-22,121
安佐北区	11	37,151	6	34,370	5	2,781
安芸区	9	58,390	5	30,739	4	27,651
佐伯区	24	151,026	15	58,970	9	92,056
呉市	27	202,009	34	57,925	-7	144,084
竹原市	4	19,145	2	16,499	2	2,646
三原市	8	82,614	6	15,774	2	66,840
尾道市	10	19,850	10	15,694	0	4,156
福山市	102	373,924	38	68,655	64	305,269
府中市	3	1,970	1	3,400	2	-1430
三次市	4	2,583	3	290	1	2293
庄原市	7	41,129	3	1,840	4	39289
大竹市	2	6,500	4	3,902	-2	2598
東広島市	18	51,406	11	29,486	7	21,920
廿日市市	1	500	5	7,857	-4	-7,357
安芸高田市	0	0	1	499	-1	-499
江田島市	5	5,346	2	260	3	5,086
府中町	6	35,935	11	10,874	-5	25,061
海田町	13	98,130	6	14,109	7	84,021
熊野町	3	1,685	2	19,085	1	-17,400
坂町	3	74,614	2	6,420	1	68,194
安芸太田町	0	0	0	0	0	0
北広島町	0	0	2	1,079	-2	-1079
大崎上島町	0	0	1	15,630	-1	-15630
世羅町	0	0	1	318	-1	-318
神石高原町	1	482	1	3,000	0	-2518
県外	2	16,070	2	726	0	15,344

※ 被害者の住居地を基にした数値になりますので、管轄する警察署の数値と異なる場合があります。

## 高齢者の被害状況

件数



被害額

