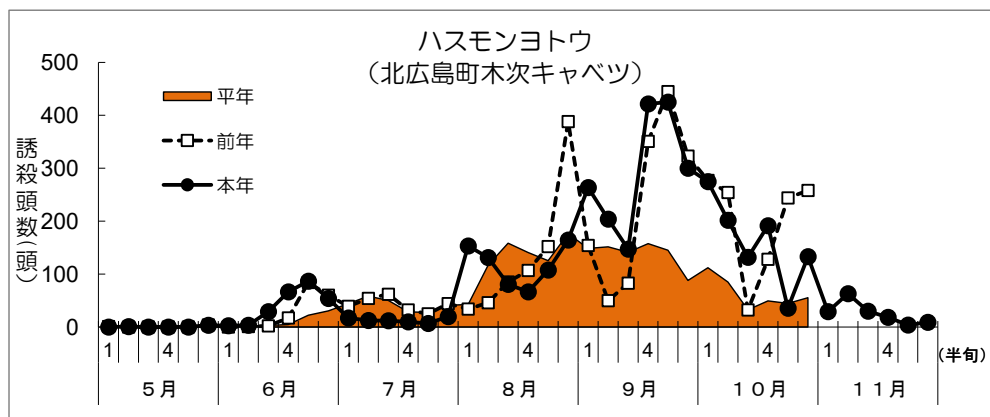
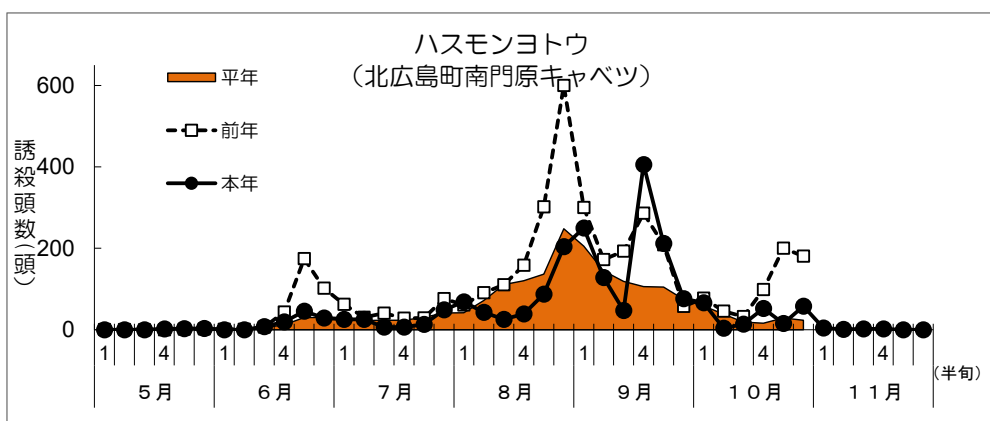
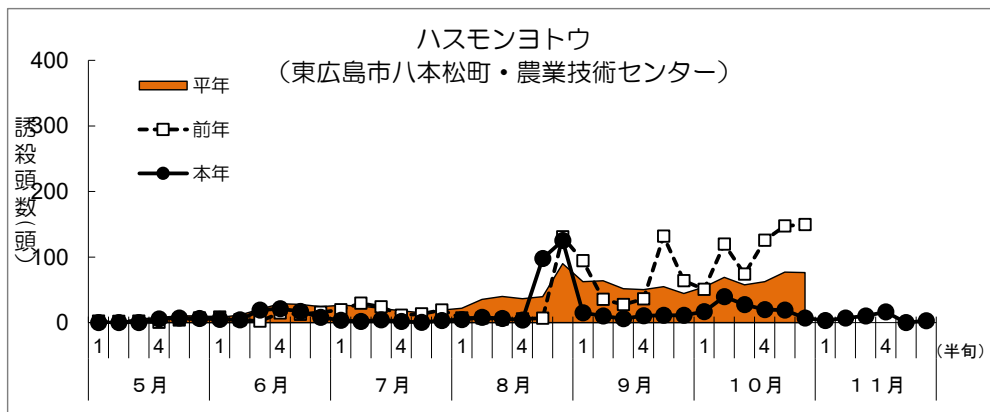


令和7年度 フェロモントラップ調査結果(ハスモンヨトウ)

※調査データはグラフの下にあります。

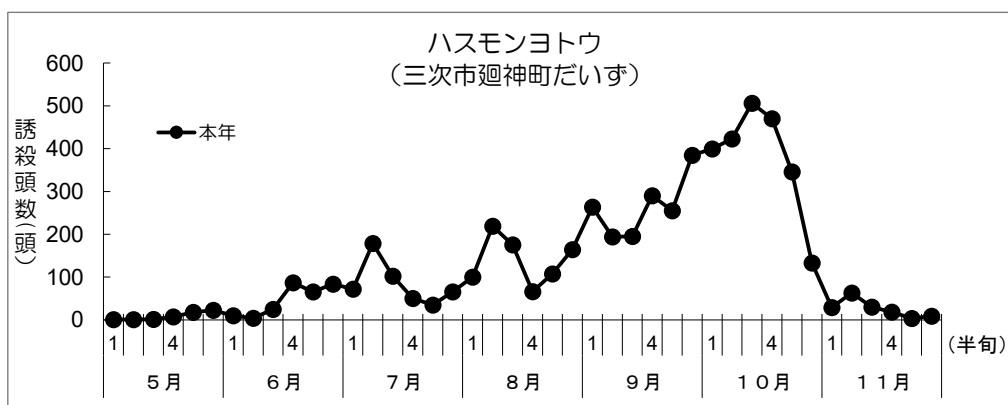
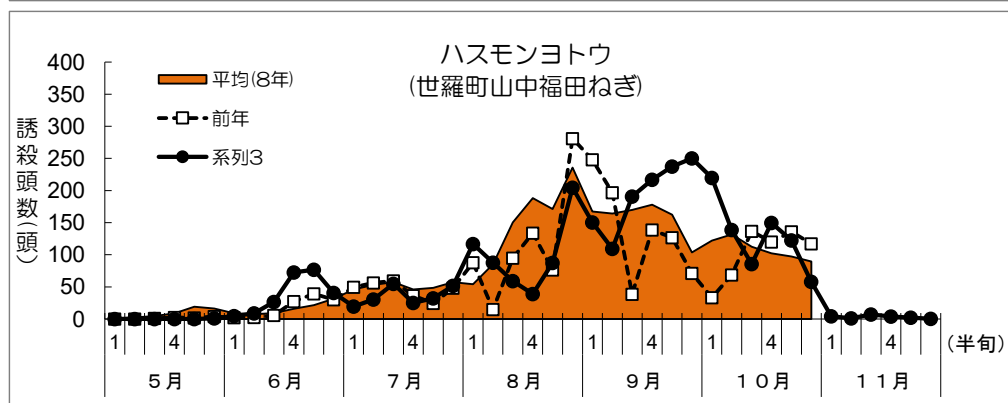
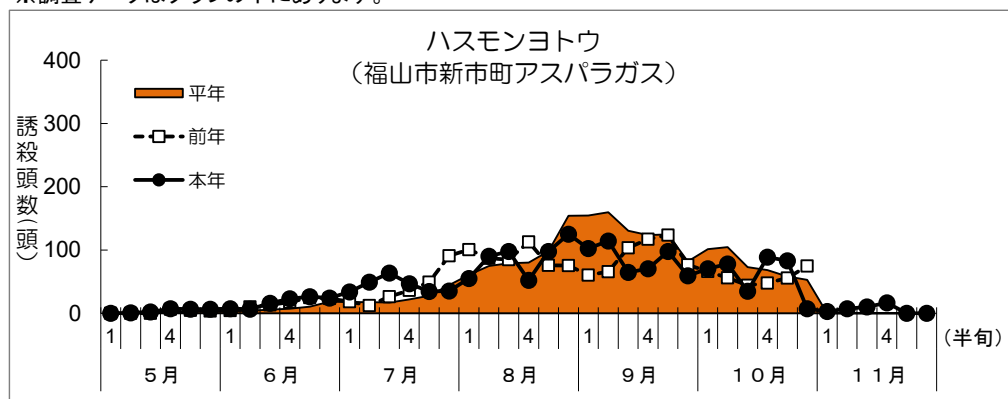


調査データ

地帯区分		中西部			北西部			北西部		
設置場所		東広島市八本松町・農業技術C			北広島町南門原			北広島町木次		
周辺作物					キャベツ			キャベツ		
月	半旬	本年	平年	前年	本年	平年	前年	本年	平年	前年
5月	1	0	0.4	2.0	0	0.1	0.6	0	0.3	1.0
	2	0	0.8	1.8	0	0.4	0.4	1.0	0.7	0
	3	0	5.7	2.0	0	1.2	0	0	1.6	0
	4	5.6	7.6	0.4	1.9	4.2	0	0	1.4	0
	5	7.0	10.5	4.0	2.8	3.5	1.3	0	3.5	0
	6	6.4	10.0	6.8	3.3	2.7	2.0	3.3	2.1	4.0
6月	1	5.0	8.0	8.4	0	1.9	0.7	2.7	0.8	0
	2	4.2	11.4	4.2	0	2.4	0.7	3.5	2.3	1.0
	3	19.2	20.7	2.2	7.7	4.6	6.7	29.1	3.0	2.0
	4	21.2	28.9	14.8	19.4	12.3	43.4	66.4	4.6	17.0
	5	17.1	27.9	12.4	45.7	29.7	174.3	86.7	22.4	84.0
	6	7.9	24.2	15.8	29.1	29.7	101.7	54.1	30.6	60.0
7月	1	3.4	26.3	19.4	25.3	30.3	62.4	17.2	44.3	39.0
	2	1.8	25.3	29.6	25.7	22.9	30.7	12.4	58.3	54.0
	3	4.3	21.5	24.0	6.4	23.5	40.7	12.0	50.4	62.0
	4	1.7	18.0	11.1	6.4	23.6	28.3	9.9	28.6	32.0
	5	0.3	15.1	13.1	13.3	30.3	28.7	6.7	27.3	25.0
	6	3.3	19.2	19.1	48.9	41.3	76.3	19.7	41.1	44.0
8月	1	4.7	22.0	7.2	68.6	41.6	60.7	153.3	42.7	34.0
	2	8.0	35.3	7.0	42.8	71.9	90.6	131.5	116.8	46.0
	3	6.1	40.0	5.3	25.6	110.7	110.6	80.8	158.5	85.0
	4	3.9	36.5	5.6	38.8	120.7	158.1	66.3	140.7	107.0
	5	97.9	39.7	6.8	87.5	136.4	302.0	107.8	125.3	152.0
	6	125.1	90.0	130.7	204.3	248.0	600.0	164.5	176.5	388.0
9月	1	14.9	62.4	94.5	250.0	205.1	300.3	263.8	148.6	154.0
	2	10.0	63.7	35.6	128.5	144.2	172.3	204.0	151.4	50.0
	3	5.8	51.9	27.5	47.5	119.0	192.9	147.2	141.1	83.0
	4	10.6	50.4	36.2	405.7	105.9	286.0	421.4	157.5	351.0
	5	11.2	54.9	131.7	211.8	104.8	208.5	425.0	145.3	445.0
	6	11.0	44.3	63.9	76.1	74.5	57.2	300.0	88.2	323.0
10月	1	16.6	54.3	50.7	66.4	58.4	77.5	275.0	112.1	277.0
	2	39.6	69.2	119.7	3.9	38.2	45.8	201.7	85.1	254.0
	3	27.4	57.6	73.8	13.5	18.8	32.3	131.7	32.5	32.0
	4	19.8	62.3	125.4	52.1	16.1	98.6	191.7	49.5	128.0
	5	19.0	77.0	147.2	15.6	28.8	200.2	35.8	44.8	244.0
	6	7.1	76.2	149.6	58.0	23.5	180.5	133.3	55.4	258.0
11月	1	3.1	-	-	4	-	-	29.1	-	-
	2	7.1	-	-	1.0	-	-	63.3	-	-
	3	10.0	-	-	1.9	-	-	30.0	-	-
	4	16.4	-	-	2.1	-	-	18.3	-	-
	5	0	-	-	0	-	-	3.7	-	-
	6	3.0	-	-	0	-	-	9.0	-	-

令和7年度 フェロモントラップ調査結果(ハスモンヨトウ)

※調査データはグラフの下にあります。



調査データ

地帯区分		南東部			中東部			中東部		
設置場所		福山市新市町			世羅町山中福田			三次市廻神町		
周辺作物		アスパラガス			ねぎ			だいず		
月	半旬	本年	平年	前年	本年	平均(8年)	前年	本年	平均(0年)	前年
5月	1	0	0.4	0.0	0	1.6	0	1	-	-
	2	0.9	0.6	0.0	0	2.4	0	1	-	-
	3	2.1	0.7	0.0	0	4.6	1.0	2	-	-
	4	7.1	2.1	6.4	0	8.8	2.5	8	-	-
	5	6.7	3.1	4.7	0	19.0	1.8	18	-	-
	6	6.6	3.6	3.7	1.1	16.1	3.9	23	-	-
6月	1	7.1	3.2	4.3	4.5	8.7	2.3	10	-	-
	2	6.4	4.0	10.0	9.0	7.4	2.5	4	-	-
	3	15.9	5.7	13.4	26.4	9.3	5.7	25	-	-
	4	23.0	7.3	17.6	72.4	16.0	27.1	87	-	-
	5	26.4	10.5	25.0	76.7	21.7	39.1	66	-	-
	6	24.1	18.6	23.3	40.7	31.4	30.0	84	-	-
7月	1	33.9	17.8	18.6	19.6	46.1	49.4	72	-	-
	2	49.3	17.8	12.1	30.6	53.0	56.3	179	-	-
	3	63.6	16.9	26.4	55.0	57.4	59.3	103	-	-
	4	46.9	21.9	36.3	25.0	46.1	36.4	51	-	-
	5	34.4	27.6	49.4	32.3	48.4	24.4	35	-	-
	6	35.3	44.7	90.9	51.8	57.3	48.3	66	-	-
8月	1	55.2	60.9	100.7	116.7	54.0	87.9	100	-	-
	2	90.2	74.7	87.0	87.9	85.1	15.0	219	-	-
	3	97.9	78.9	84.9	59.1	150.2	94.7	176	-	-
	4	52.1	80.3	112.9	38.8	188.2	133.6	66	-	-
	5	97.9	98.0	75.7	87.5	171.3	76.4	108	-	-
	6	125.1	154.3	75.4	204.3	235.7	281.0	165	-	-
9月	1	102.3	154.6	60.6	150.3	167.3	248.1	264	-	-
	2	114.3	159.7	65.7	109.4	164.3	196.9	194	-	-
	3	64.6	130.5	103.4	190.7	169.9	38.6	195	-	-
	4	70.4	123.8	117.1	216.9	177.9	138.6	290	-	-
	5	97.9	124.6	123.6	237.4	162.3	126.6	255	-	-
	6	59.3	82.0	76.4	250.0	103.8	71.3	385	-	-
10月	1	70.6	101.3	66.1	219.6	122.1	33.1	399	-	-
	2	78.1	104.7	56.3	138.7	131.7	68.7	423	-	-
	3	35.0	73.1	44.3	85.6	112.4	136.4	506	-	-
	4	88.7	68.3	47.7	149.7	102.1	120.0	470	-	-
	5	83.0	58.4	55.7	122.3	97.2	135.9	346	-	-
	6	7.1	52.7	74.7	58.0	89.6	117.1	133	-	-
11月	1	3.1	-	-	4	-	-	29	-	-
	2	7.1	-	-	1.0	-	-	63	-	-
	3	10.0	-	-	7.2	-	-	30	-	-
	4	16.4	-	-	3.9	-	-	18	-	-
	5	0	-	-	2.1	-	-	4	-	-
	6	0	-	-	0.4	-	-	9	-	-