

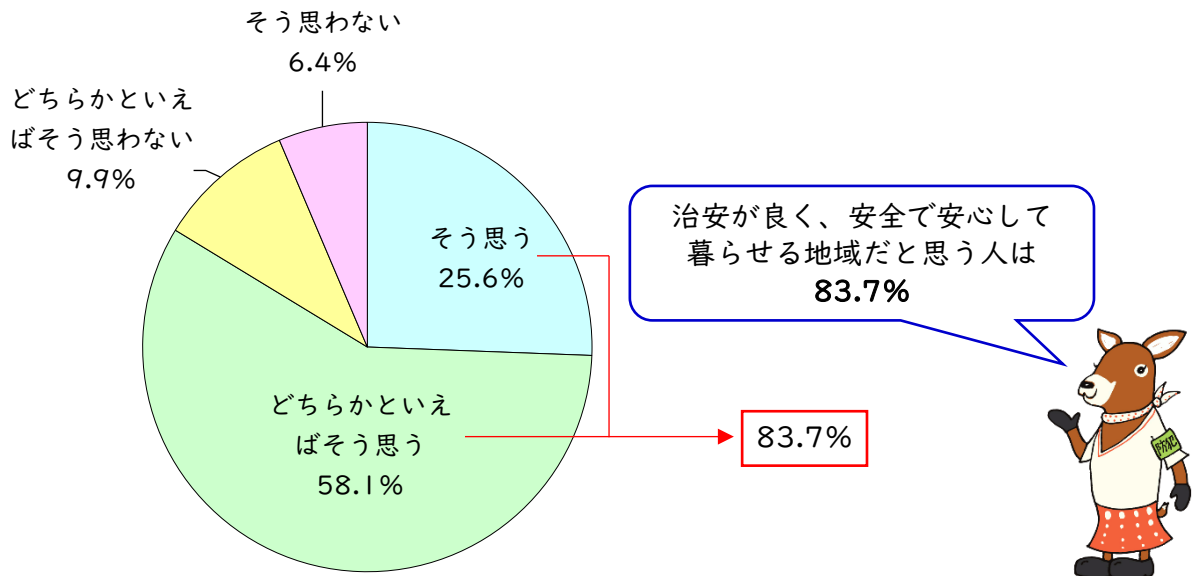
# 令和7年「減らそう犯罪」広島県民総ぐるみ運動の施策検証調査

広島県警が独自に調査したもの

調査対象：広島県内在住の満18歳以上の県民  
標本数：2,013人（有効回答2,013人）

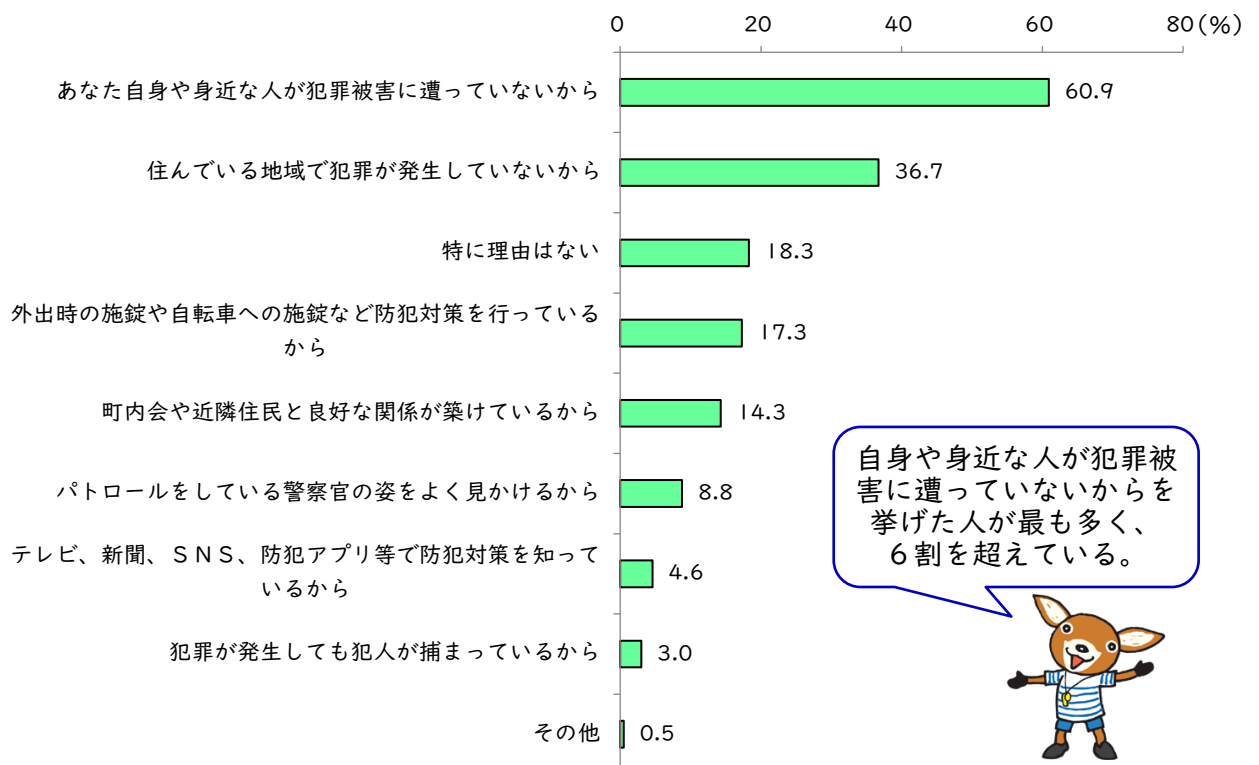
調査時期：令和7年9月26日～9月30日

## 問1 現在、お住まいの地域は、治安が良く、安全で安心して暮らせる地域だと思いますか。



## 問2 お住まいの地域が治安良好と思う理由は何ですか。

（問1で「そう思う」、「どちらかといえばそう思う」と回答した人のみあてはまるもの全て選択）

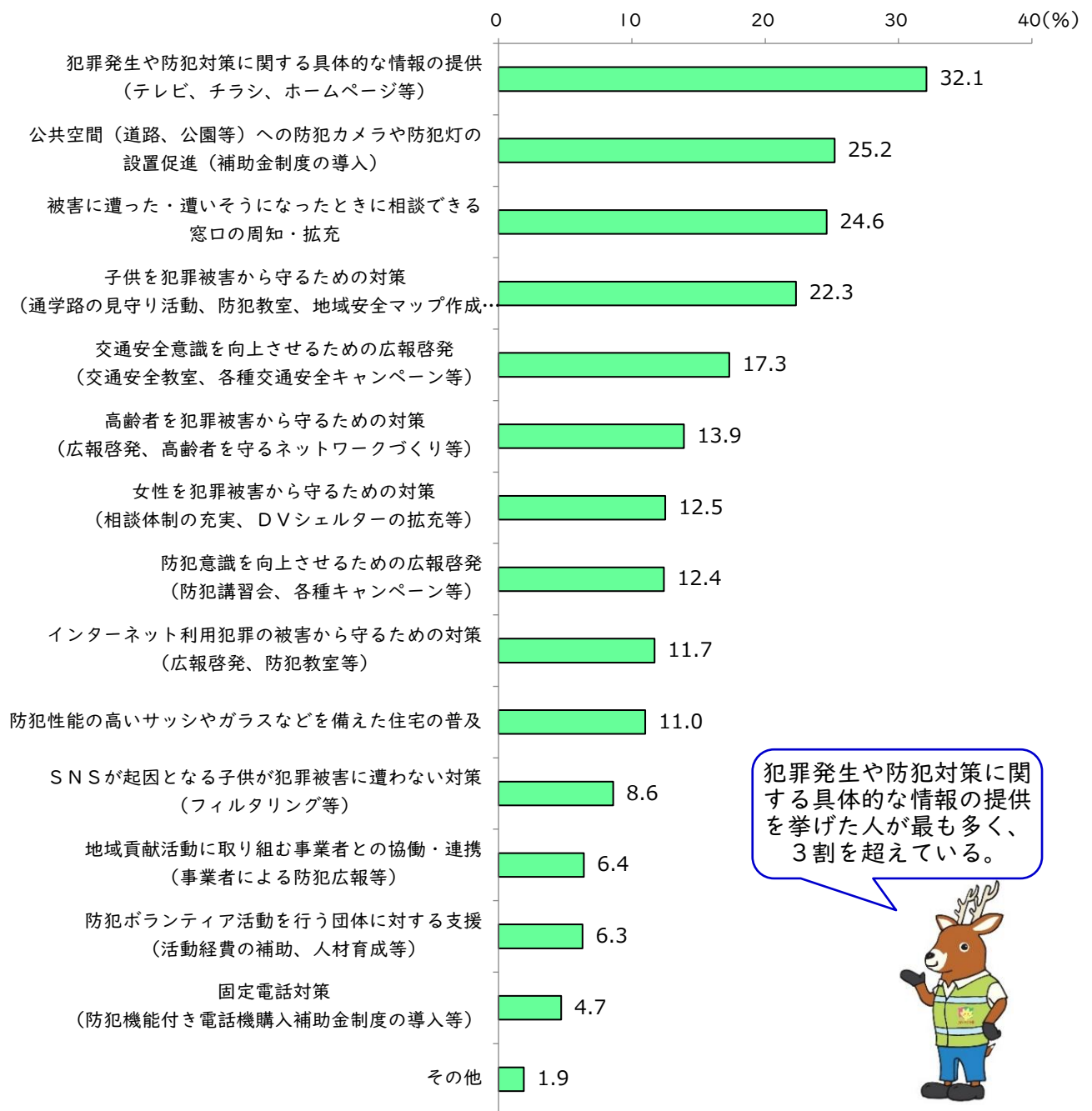


### 問3 お住まいの地域が治安良好と思わない理由は何ですか。

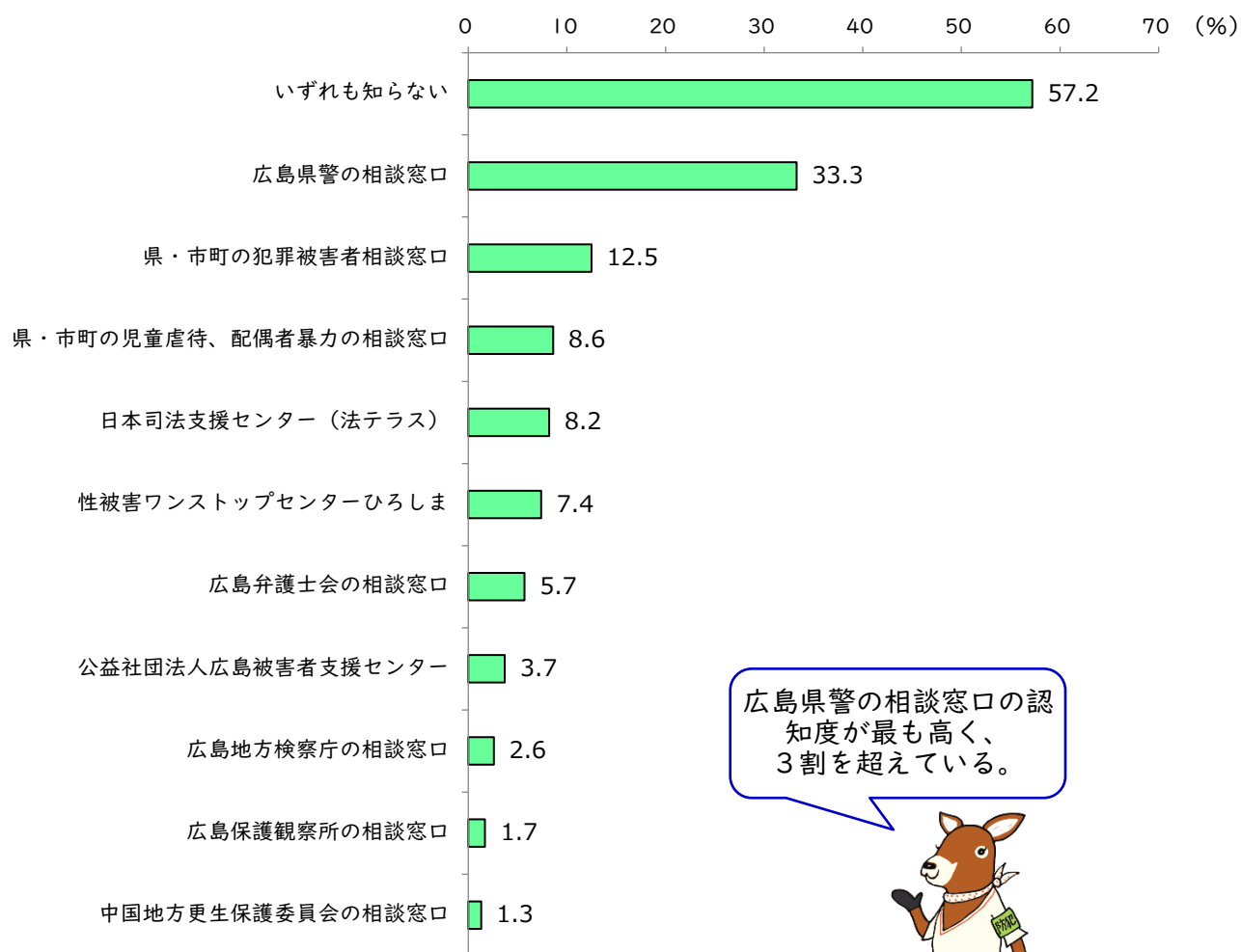
(問1で「そう思わない」、「どちらかといえばそう思わない」と回答した人のみあてはまるもの全て選択)



**問4 安全・安心な生活を送るために、犯罪の取締り以外にどの施策を重点的に取り組んで欲しいと思いますか。(3つ選択)**



**問5 犯罪被害者及びその家族等の支援のための相談機関・窓口が設置されていることを知っていますか。(あてはまるもの全て選択)**



広島県警の相談窓口の認知度が最も高く、3割を超えている。



## 問6 防犯に関する知識や行動、意識調査(あてはまるもの1つ選択)

項目ごとに

とても当てはまる	:	5点
だいたい当てはまる	:	4点
どちらとも言えない	:	3点
ほとんど当てはまらない	:	2点
全く当てはまらない	:	1点

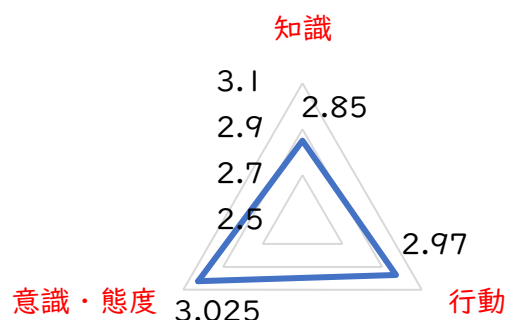
として数値化し、平均値を算出。

### 【防犯に関する知識や行動、意識調査結果】

総合平均・・・**2.97**

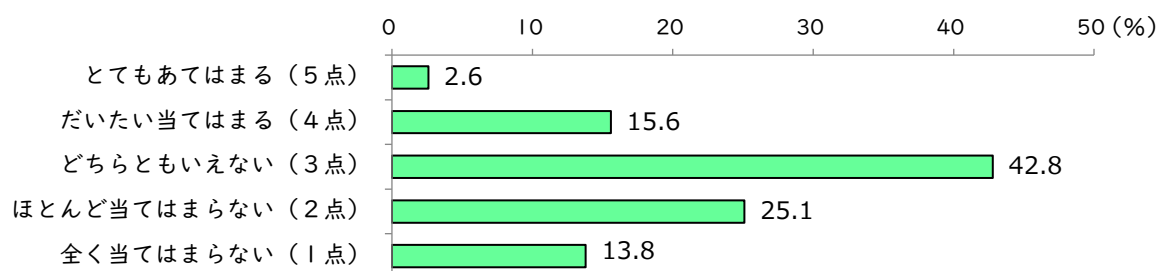
(目安)

- 1.0 以下 ～ かなり低い
- 1.1～2.0 ～ 低い
- 2.1～3.0 ～ 普通
- 3.1～4.0 ～ 高い
- 4.1～5.0 ～ とても高い

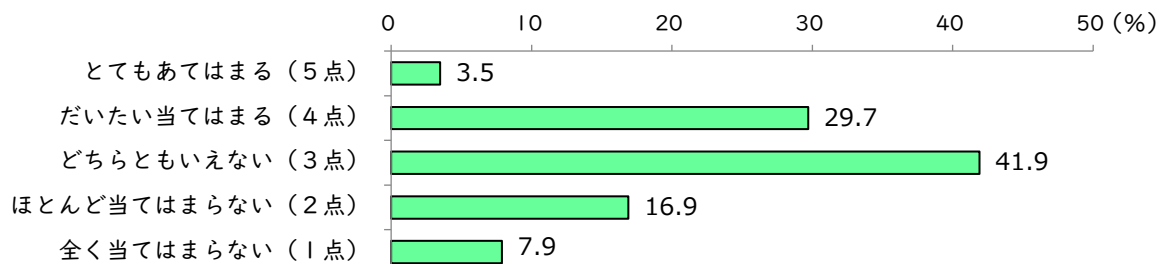


### 問6-1 知識について(犯罪や手口を知っている度合い)・・・ 平均値2.85

#### 問6-1-1 最近、地域で発生している犯罪や被害について知っている・・・ 平均値2.7

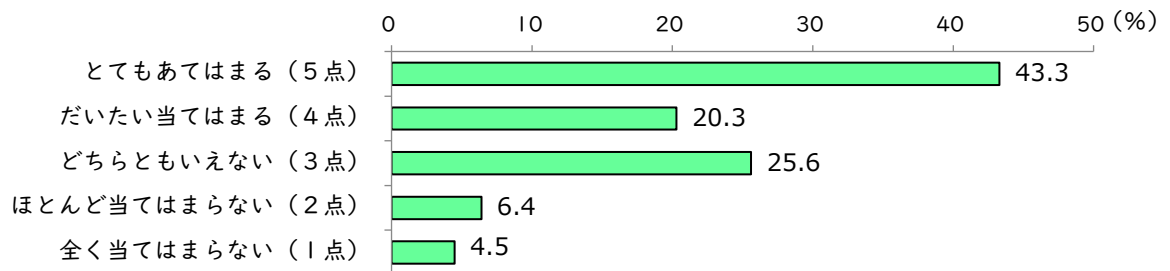


#### 問6-1-2 特殊詐欺の手口を知っている・・・ 平均値3.0

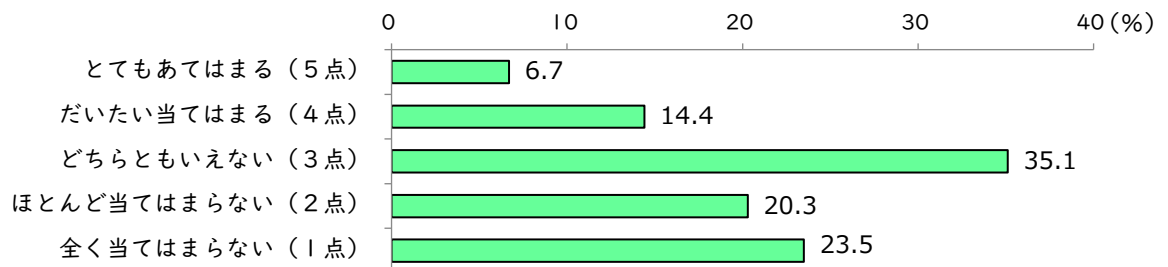


## 問6-2 行動について(実際に防犯行動をとっている度合い) … 平均値2.97

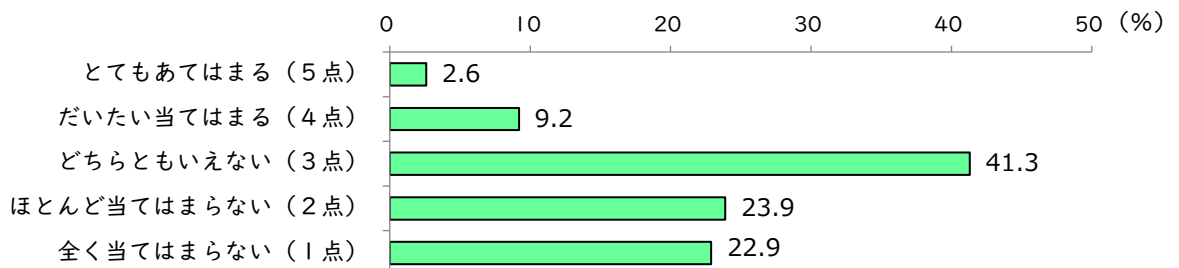
### 問6-2-1 外出時、玄関や窓に必ず鍵をかけている … 平均値3.9



### 問6-2-2 防犯設備(防犯ブザー、カメラ、センサーライト等)を使っている … 平均値2.6

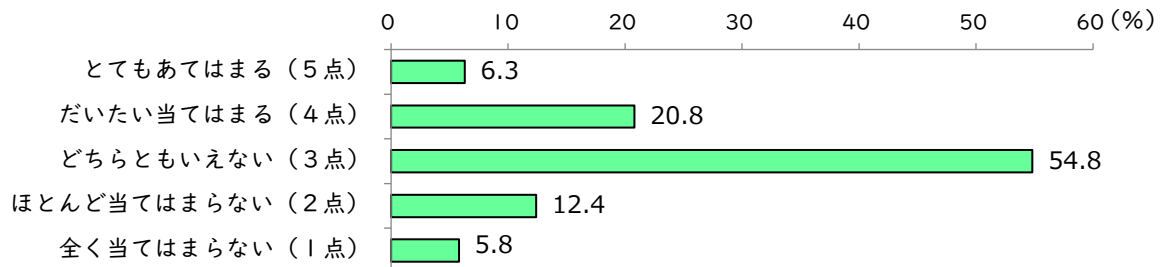


### 問6-2-3 不審者や不審な車を見かけたら通報や声掛けをしている … 平均値2.4

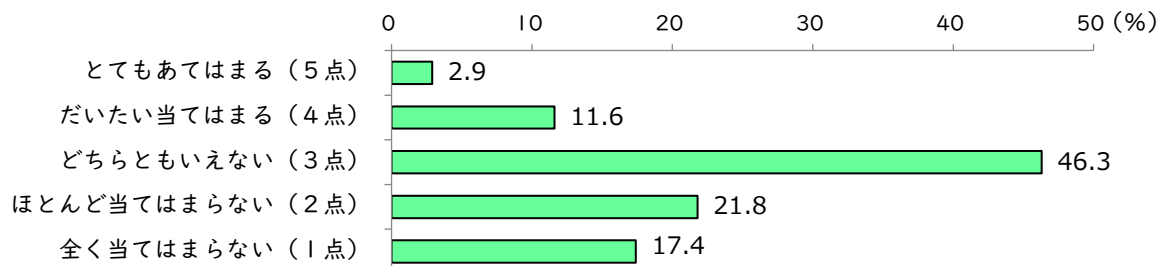


### 問6-3 意識・態度について(危機感や参加意欲、自助意識) … 平均値3.025

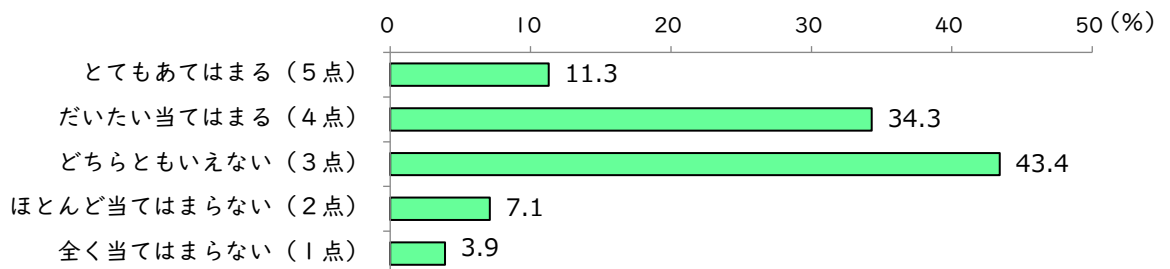
#### 問6-3-1 自分や家族が犯罪被害に遭う可能性があると思う … 平均値3.1



#### 問6-3-2 地域の防犯パトロールや見守り活動に参加する意欲がある … 平均値2.6



#### 問6-3-3 防犯対策は自分で行うべきだと思う … 平均値3.4



#### 問6-3-4 住んでいる地域でお互いに見守り、助け合いながら安心して暮らせている … 平均値3.0

