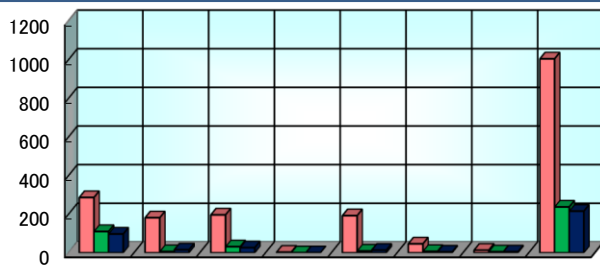


不安に感じる犯罪等発生状況



年別	手口	自転車盗	車上ねらい	器物損壊	侵入強盗	侵入窃盗	住居侵入	性犯罪	その他 刑法犯	刑法犯 総数
平成14年		286	181	196	3	192	46	13	1,004	1,921
令和6年		110	6	31	0	9	7	5	237	405
令和7年		97	15	26	0	13	4	5	215	375

* 平成14年は、刑法犯認知件数 約6万件（広島県の犯罪発生ピーク時）

◎ 尾道警察署管内における犯罪の手口別認知（発生）件数

	累計認知件数			今月発生件数		
	当年	前年	増減	当年	前年	増減
自転車盗	97	110	-13	9	16	-7
車上ねらい	15	6	+9	1	0	+1
器物損壊	26	31	-5	1	3	-2
侵入強盗	0	0	±0	0	0	±0
侵入窃盗	13	9	+4	1	1	±0
住居侵入	4	7	-3	2	2	±0
その他刑法犯	215	237	-22	27	29	-2
性犯罪	5	5	±0	0	1	-1
刑法犯総数	375	405	-30	41	52	-11

※赤色のセルは、前年対比で増加した犯罪です。

◎ 尾道警察署管内における犯罪の月別認知（発生）件数

	累計認知件数			月別発生件数		
	当年	前年	増減	当年	前年	増減
1月	33	40	-7	33	40	-7
2月	63	86	-23	30	46	-16
3月	98	116	-18	35	30	+5
4月	126	160	-34	28	44	-16
5月	166	196	-30	40	36	+4
6月	213	246	-33	47	50	-3

10月末現在、前年対比

-30件(約-7%減) となっています。

○ 自転車盗について

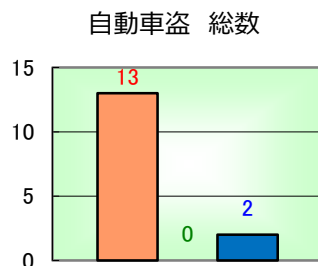
- ・ 97 件の被害の内、施錠なし等が 79件(約81%) です！
※ “乗り物盗”のページを参考にいただき、カギ掛けをお願いします！

○ 車上ねらいについて

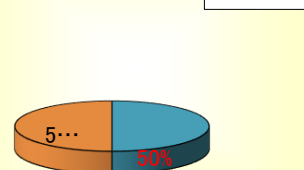
- ・ 15 件の被害の内、施錠なし等が 12件(約80%) です！
※ “車上ねらい”のページを参考にいただき、車のカギ掛けをお願いします！
※ 自転車の前カゴ・バイクのメットイン等にもご注意ください！




手口 年別	自動車盗		
平成14年	13	キー付き 7	キーなし 6
令和6年	0	キー付き 0	キーなし 0
令和7年	2	キー付き 1	キーなし 1



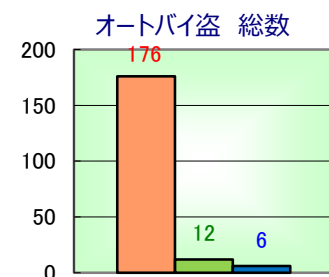
令和7年 自動車盗



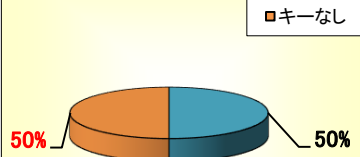
- まずは“カギ掛け”です！
 - ・ コンビニなどで、ドアロックもせず、エンジンをかけたまま買い物をしない。
 - ・ 自宅の駐車場に置く場合も必ずドアロックを！
- 窃盗グループは、特殊機器を用いて犯行に及ぶなど、犯行態様がハイテク化・スピード化しています。
- 盗難を防止するには、盗難警報装置のほか、ハンドルやタイヤを物理的に固定するハンドルロックやタイヤロック、防犯カメラやセンサーライトなど、複数対策を併用すれば効果的！



手口 年別	オートバイ盗		
平成14年	176	キー付き 110	キーなし 66
令和6年	12	キー付き 6	キーなし 6
令和7年	6	キー付き 3	キーなし 3



令和7年 オートバイ盗

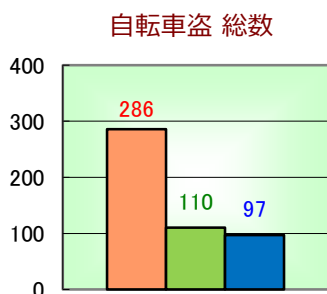


- ハンドルロックをかけていないと、他の場所にこっそり移動され、その後…
- ハンドルロックも万全ではなく、強引にハンドルを回して盗まれることがあります。
- この様なことを防止するには、
 - ・ バイクカバーをかけたり、目立たない場所に保管する
 - ・ センサーライトや防犯カメラ・ダミーカメラを利用する
 - ・ ロックは必ず行い、補助錠やU字ロックを使用する
 - ・ 複数対策を組み合わせる

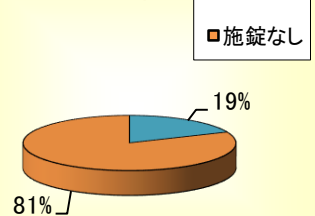
等すれば効果的です。



手口 年別	自転車盗		
平成14年	286	施錠あり 147	施錠なし 139
令和6年	110	施錠あり 16	施錠なし 94
令和7年	97	施錠あり 18	施錠なし 79



令和6年 自転車盗

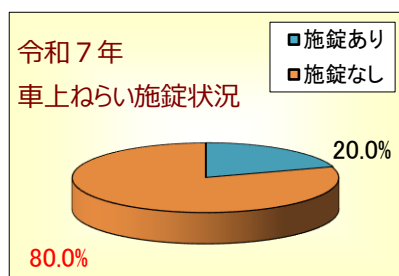
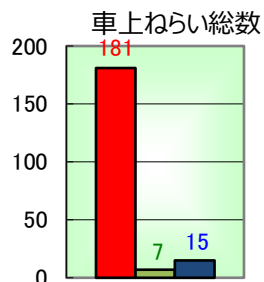


まずは、鍵かけ。
できることなら
ツーロック。

尾道警察署からのお願いです。。



年 別 \ 手 口	車 上 ね ら い		
平成 1 4 年	181	施錠あり	施錠なし
		89	92
令和6年	7	施錠あり	施錠なし
		1	6
令和7年	15	施錠あり	施錠なし
		3	12



- ◎ 車上ねらい被害の無施錠(鍵のかけ忘れなど)率が**非常に高くなっています！！**
- 鍵を掛けていれば、多くの方が被害にあわなかったのではないかと悔やまれます！
- ◎ 自転車の前かごなどに入れたまま、その場を離れた僅かな時間でも被害にあうことがあります。
- ※ 車や自転車から離れる時は、必ず施錠や荷物の確認をするなどして、被害にあわないように心がけましょう！！




- 大丈夫！ 用事はすぐ済むし
 - ・ 鍵を掛けているから…
 - ・ 警報装置が付いているから…



- 車内には“荷物を置かない”が大原則！
 - ・ 鍵を掛けていても被害にあいます
 - ・ 窓ガラスを割ったり、ドアを壊すことも



- 大丈夫！ バッグは持って歩くと邪魔になるし
 - ・ 貴重品は入っていない…
 - ・ 中身はポケットティッシュのみ…



- ドロボーは、“現金や貴重品が入っている”と思って窓ガラスやドアを壊すかもしれません！



- ◎ やはり、被害予防は“カギ掛け”が基本です！
- ◎ バッグ等はもちろん、最近ではETCカードやカーナビ・オーディオ機器などの被害も…
- ◎ 荷物は置かない、はずせる物ははずしておく必要があります。
- ◎ 荷物を足下などに置いて、服などで隠してもダメです！
- ◎ どうしても車外に持ち出せない場合は、せめてトランクなどの見えない場所に置きましょう！

