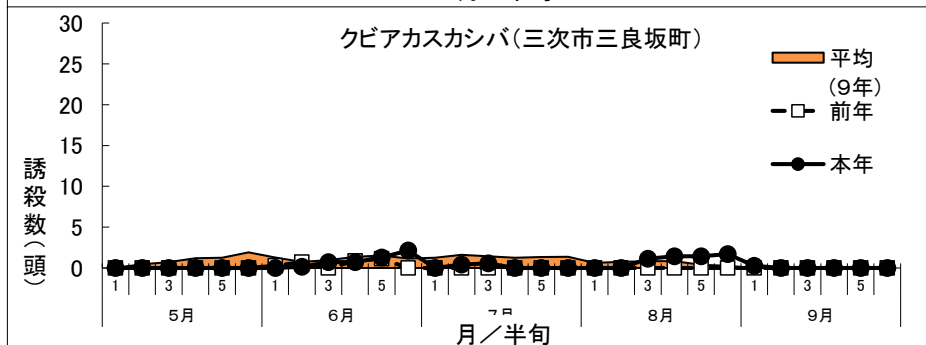
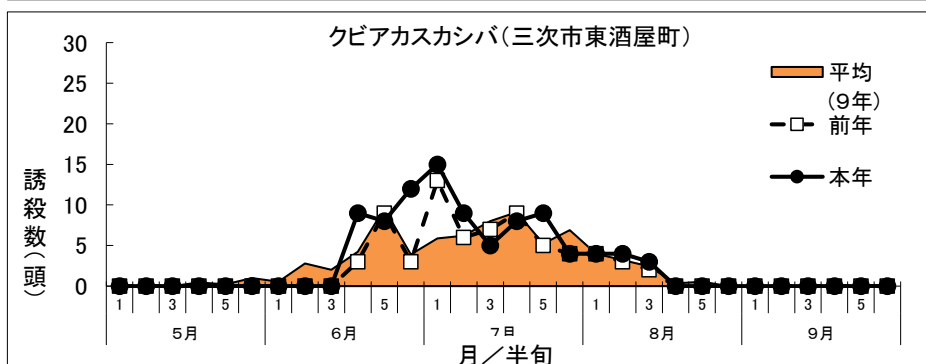
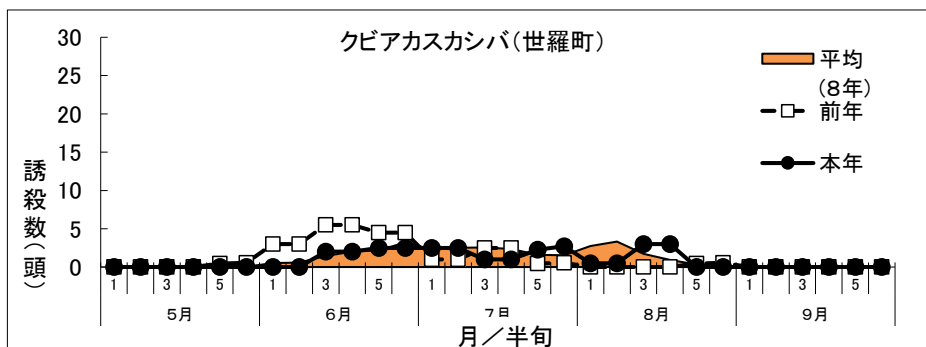
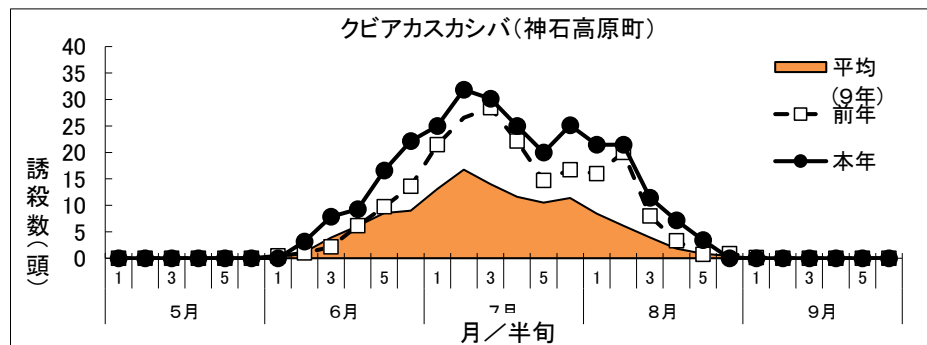


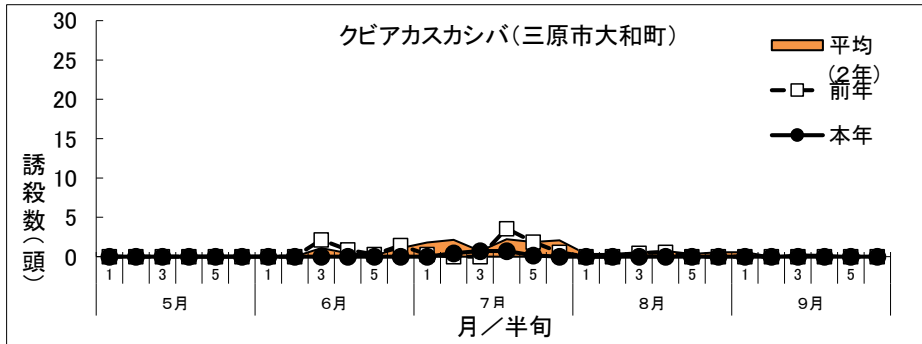
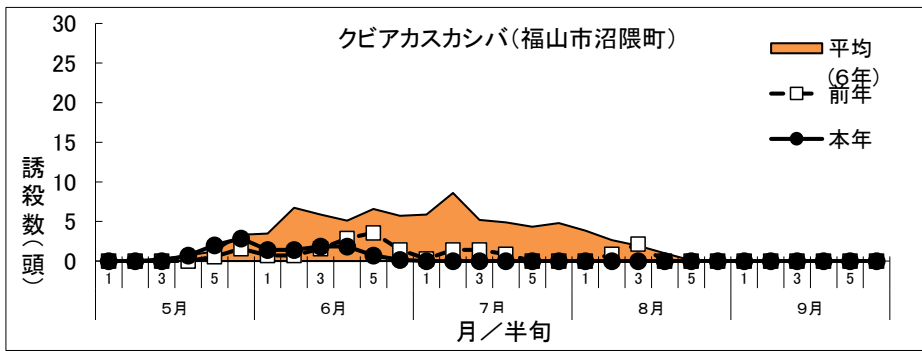
# 令和7年度 フェロモントラップ等調査結果

## クビアカスカシバ（フェロモン）

### 1 トラップ調査結果

#### (1) グラフ





(2) 調査データ

地帯区分		中東部			中東部			中東部			中東部			南部			中西部		
設置場所		神石高原町(豊松地区)			世羅町(安田地区)			三次市東酒屋町			三次市三良坂町			福山市沼隈町			三原市大和町		
周辺作物		ぶどう			ぶどう			ぶどう			ぶどう			ぶどう			ぶどう		
月	半旬	本年	平均 (9年)	前年	本年	平均 (8年)	前年	本年	平均 (9年)	前年	本年	平均 (9年)	前年	本年	平均 (6年)	前年	本年	平均 (2年)	前年
5月	1	0	0	0	0	0	0	0	0	0	0	0.0	0	0	0	0	0	0	0
	2	0	0	0	0	0	0	0	0	0	0	0.5	0	0	0.1	0	0	0	0
	3	0	0	0	0	0	0	0	0	0	0	0.7	0	0	0.3	0	0	0	0
	4	0	0	0	0	0	0	0	0.4	0	0	1.2	0	0.7	0.7	0	0	0	0
	5	0	0	0	0	0.1	0.5	0	0.2	0	0	1.3	0	2.0	1.2	0.6	0	0	0
	6	0	0	0	0	0.1	0.5	0	1.0	0	0	1.9	0	2.9	3.3	1.6	0	0	0
6月	1	0	0.1	0.4	0	0.5	3.0	0	0.6	0	0	1.3	0.3	1.4	3.5	0.7	0	0	0
	2	3.1	1.2	1.0	0	0.6	3.0	0	2.8	0	0.1	0.7	0.7	1.4	6.7	0.7	0	0	0
	3	7.9	3.9	2.1	2.0	1.5	5.5	0	2.0	0	0.7	0.9	0	1.9	5.9	1.6	0	1.1	2.1
	4	9.3	6.1	6.1	2.0	2.0	5.5	9.0	4.2	3.0	0.7	1.4	0.9	1.9	5.1	2.9	0	0.4	0.9
	5	16.6	8.5	9.7	2.5	2.2	4.5	8.0	9.6	9.0	1.3	1.5	1.1	0.7	6.6	3.6	0	0.1	0.3
	6	22.1	9.0	13.6	2.5	3.2	4.5	12.0	3.9	3.0	2.1	1.2	0	0.1	5.7	1.4	0	1.1	1.4
7月	1	25.0	13.1	21.4	2.5	2.3	1.0	15.0	5.9	13.0	0	1.3	0	0	5.9	0.3	0	1.8	0.3
	2	31.9	16.7	26.6	2.5	2.5	1.0	9.0	6.2	6.0	0.4	1.6	0	0	8.6	1.4	0.4	2.1	0
	3	30.1	14.0	28.4	1.0	2.5	2.5	5.0	8.0	7.0	0.6	1.4	0	0	5.2	1.4	0.7	0.7	0
	4	25.0	11.6	22.1	1.0	2.3	2.5	8.0	9.1	9.0	0	1.2	0	0	4.9	0.9	0.7	2.2	3.6
	5	20.0	10.5	14.7	2.3	1.6	0.5	9.0	5.2	5.0	0	1.3	0	0	4.3	0	0.1	1.9	1.9
	6	25.1	11.4	16.7	2.7	1.5	0.5	4.0	6.9	4.0	0	1.4	0	0	4.8	0	0	2.1	0.6
8月	1	21.4	8.5	16.0	0.5	2.8	0	4.0	4.0	4.0	0	0.6	0	0	3.9	0	0	0.4	0
	2	21.4	6.1	20.0	0.5	3.3	0	4.0	3.2	3.0	0	0.7	0	0	2.6	0.9	0	0.4	0
	3	11.4	3.9	8.0	3.0	1.7	0	3.0	2.4	2.0	1.1	0.8	0	0	1.9	2.1	0	0.6	0.4
	4	7.1	1.8	3.3	3.0	0.9	0	0	0.3	0	1.4	0.8	0	0	1.0	0	0	0.7	0.6
	5	3.4	0.9	0.7	0	0.3	0.5	0	0.6	0	1.4	0.4	0	0	0.1	0	0	0.4	0
	6	0	0.5	0.9	0	0.2	0.5	0	0	0	1.7	0.3	0	0	0.1	0	0	0.6	0
9月	1	0	0.1	0.1	0	0	0	0	0	0	0.3	0	0	0	0.0	0	0	0.6	0
	2	0	0	0	0	0	0	0	0	0	0	0	0	0	0	0	0	0	0
	3	0	0	0	0	0	0	0	0	0	0	0	0	0	0	0	0	0.3	0
	4	0	0	0	0	0	0	0	0	0	0	0	0	0	0	0	0	0.2	0
	5	0	0	0	0	0	0	0	0	0	0	0	0	0	0	0	0	0	0
	6	0	0	0	0	0	0	0	0	0	0	0	0	0	0	0	0	0	0
		281.0	127.9	212.0	28.0	32.2	36.0	90.0	76.6	68.0	12.0	24.6	3.0	13.0	82.5	20.0	2.0	17.5	12.0