

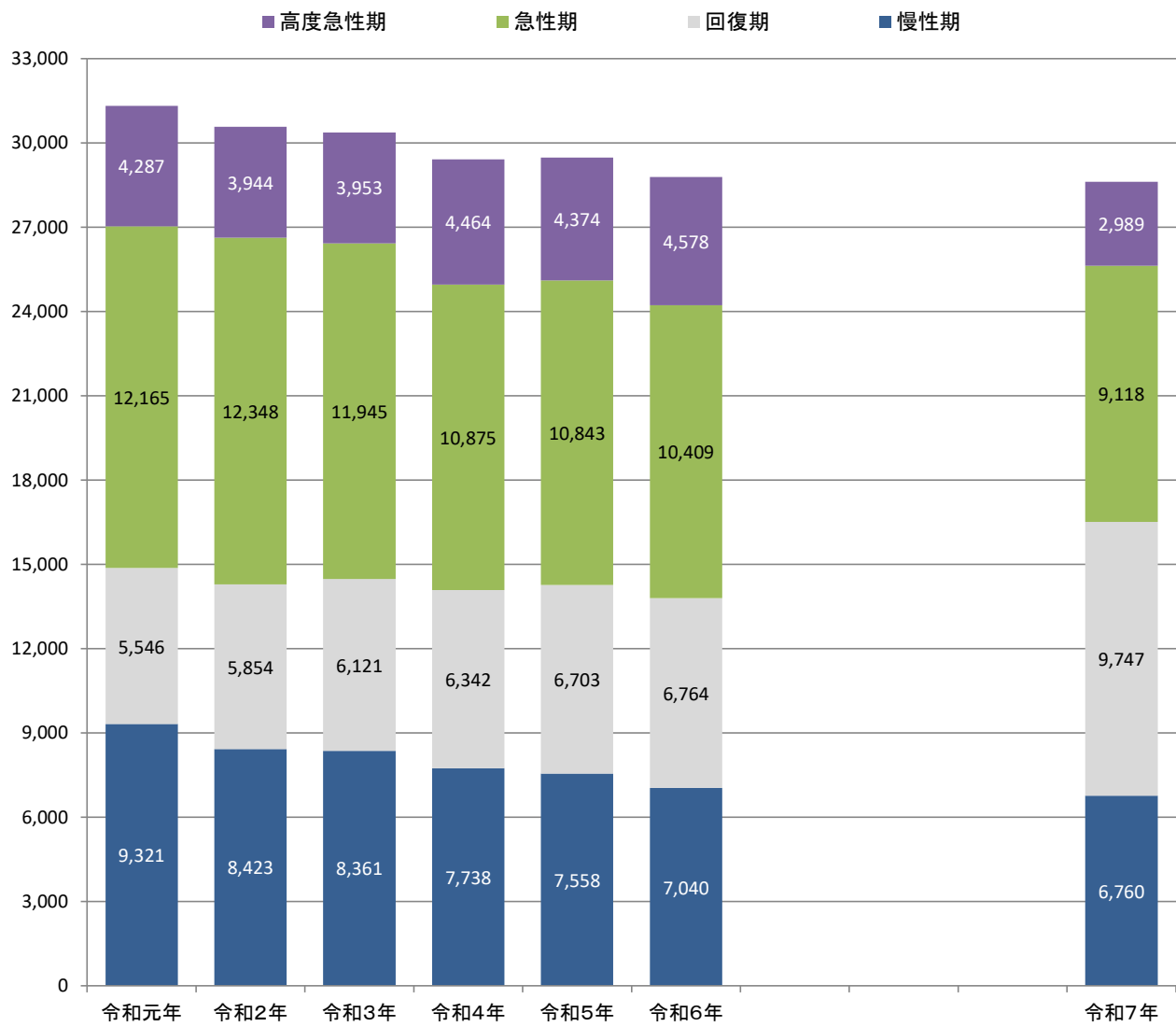
令和6年度 病床機能報告の状況

1. 報告病床数(全県, 圏域別)
2. 令和7(2025)年における必要病床数の比較

令和7年9月1日

広島県健康福祉局医療介護政策課

(1)報告病床数(全県)



	令和元年	令和2年	令和3年	令和4年	令和5年	令和6年	報告病床数のうち	
	(2019年)	(2020年)	(2021年)	(2022年)	(2023年)	(2024年)	コロナ患者対応 を行っている※1	コロナ患者対応 のため休棟・休床 している※2
高度急性期	4,287	3,944	3,953	4,464	4,374	4,578	32	0
急性期	12,165	12,348	11,945	10,875	10,843	10,409	792	117
回復期	5,546	5,854	6,121	6,342	6,703	6,764	334	0
慢性期	9,321	8,423	8,361	7,738	7,558	7,040	83	0
計	31,319	30,569	30,380	29,419	29,478	28,791	1,241	117
(休棟等)	727	784	718	795	816	948	0	18
合計	32,046	31,353	31,098	30,214	30,294	29,739	1,241	135

暫定推計値

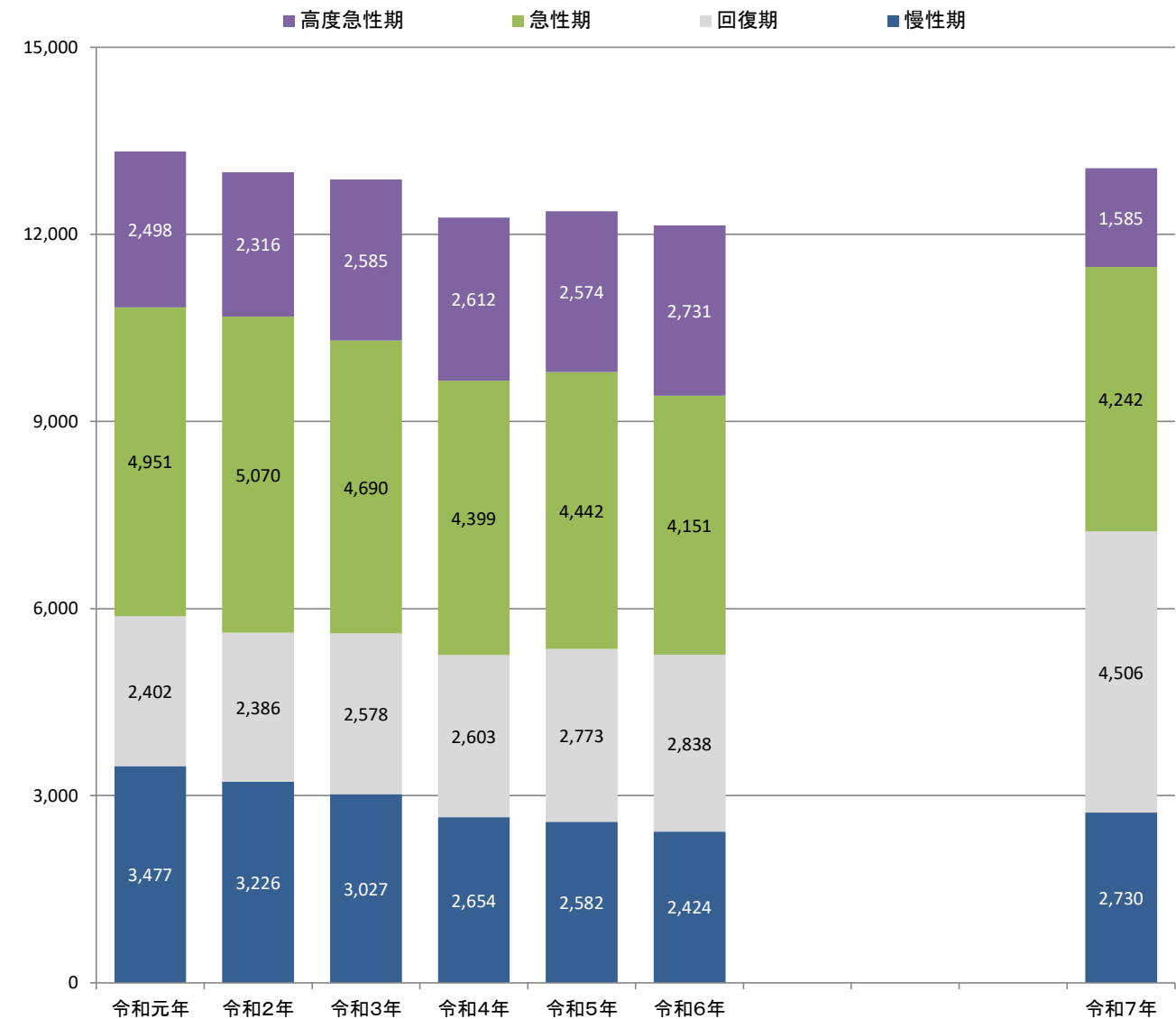
令和7年 (2025年)
2,989
9,118
9,747
6,760
28,614

以上
以上

※各年、7月1日時点の状況
※令和7年の暫定推計値は「広島県地域医療構想」における2025年の必要病床数
※毎年度の報告医療機関に変動があるため、実際の病床数とは異なる場合がある。

※1 「コロナ患者(疑似症患者を含む)対応を行っている」とは、当該病棟において、実際にコロナ患者を受け入れている病床を有する場合を指す。
※2 「コロナ患者(疑似症患者を含む)対応のため休棟・休床している」とは、当該病棟がコロナ対応に係る感染管理・人員確保等のために
休棟・休床の対応を行っている場合を指す。

(2) 報告病床数(広島圏域)

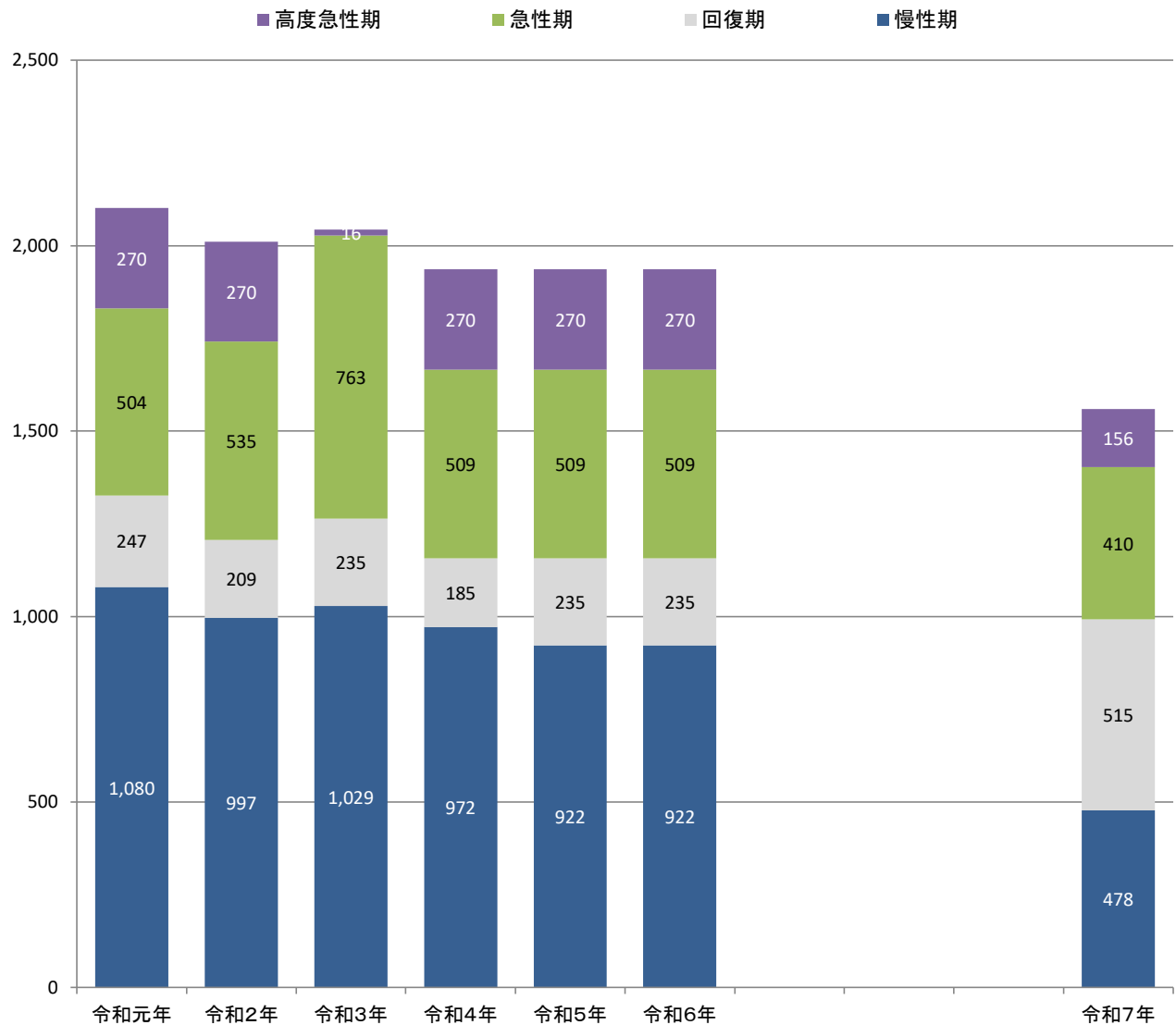


	令和元年	令和2年	令和3年	令和4年	令和5年	令和6年	報告病床数のうち		令和7年 (2025年)
	(2019年)	(2020年)	(2021年)	(2022年)	(2023年)	(2024年)	コロナ患者対応 を行っている※1	コロナ患者対応 のため休棟・休床 している※2	
高度急性期	2,498	2,316	2,585	2,612	2,574	2,731	14	0	1,585
急性期	4,951	5,070	4,690	4,399	4,442	4,151	505	4	4,242
回復期	2,402	2,386	2,578	2,603	2,773	2,838	250	0	4,506
慢性期	3,477	3,226	3,027	2,654	2,582	2,424	2	0	2,730 以上
計	13,328	12,998	12,880	12,268	12,371	12,144	771	4	13,063 以上
(休棟等)	341	333	300	316	391	424	0	0	
合計	13,669	13,331	13,180	12,584	12,762	12,568	771	4	

※各年、7月1日時点の状況
※令和7年の暫定推計値は「広島県地域医療構想」における2025年の必要病床数
※毎年度の報告医療機関に変動があるため、実際の病床数とは異なる場合がある。

※1 「コロナ患者(疑似症患者を含む)対応を行っている」とは、当該病棟において、実際にコロナ患者を受け入れている病床を有する場合を指す。
※2 「コロナ患者(疑似症患者を含む)対応のため休棟・休床している」とは、当該病棟がコロナ対応に係る感染管理・人員確保等のために
休棟・休床の対応を行っている場合を指す。

(3)報告病床数(広島西圏域)



	令和元年	令和2年	令和3年	令和4年	令和5年	令和6年	報告病床数のうち	
	(2019年)	(2020年)	(2021年)	(2022年)	(2023年)	(2024年)	コロナ患者対応 を行っている※1	コロナ患者対応 のため休棟・休床 している※2
高度急性期	270	270	16	270	270	270	0	0
急性期	504	535	763	509	509	509	8	51
回復期	247	209	235	185	235	235	5	0
慢性期	1,080	997	1,029	972	922	922	0	0
計	2,101	2,011	2,043	1,936	1,936	1,936	13	51
(休棟等)	18	0	18	18	18	18	0	0
合計	2,119	2,011	2,061	1,954	1,954	1,954	13	51

暫定推計値

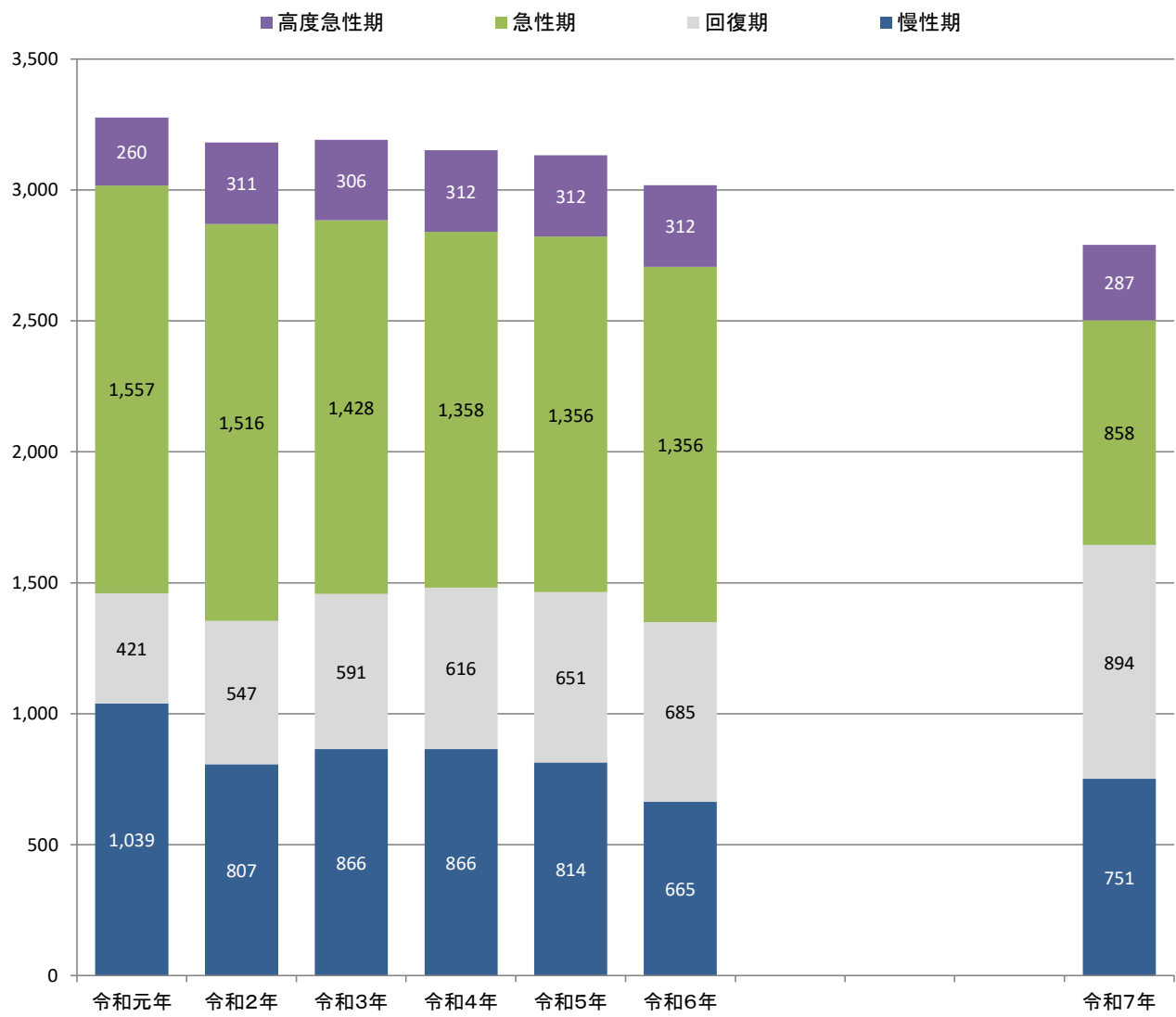
令和7年 (2025年)
156
410
515
478
1,559

以上
以上

※各年、7月1日時点の状況
※令和7年の暫定推計値は「広島県地域医療構想」における2025年の必要病床数
※毎年度の報告医療機関に変動があるため、実際の病床数とは異なる場合がある。

※1 「コロナ患者(疑似症患者を含む)対応を行っている」とは、当該病棟において、実際にコロナ患者を受け入れている病床を有する場合を指す。
※2 「コロナ患者(疑似症患者を含む)対応のため休棟・休床している」とは、当該病棟がコロナ対応に係る感染管理・人員確保等のために
休棟・休床の対応を行っている場合を指す。

(4) 報告病床数(呉圏域)



	令和元年	令和2年	令和3年	令和4年	令和5年	令和6年	報告病床数のうち	
	(2019年)	(2020年)	(2021年)	(2022年)	(2023年)	(2024年)	コロナ患者対応 を行っている※1	コロナ患者対応 のため休棟・休床 している※2
高度急性期	260	311	306	312	312	312	1	0
急性期	1,557	1,516	1,428	1,358	1,356	1,356	9	22
回復期	421	547	591	616	651	685	6	0
慢性期	1,039	807	866	866	814	665	1	0
計	3,277	3,181	3,191	3,152	3,133	3,018	17	22
(休棟等)	135	135	106	123	123	131	0	0
合計	3,412	3,316	3,297	3,275	3,256	3,149	17	22

暫定推計値

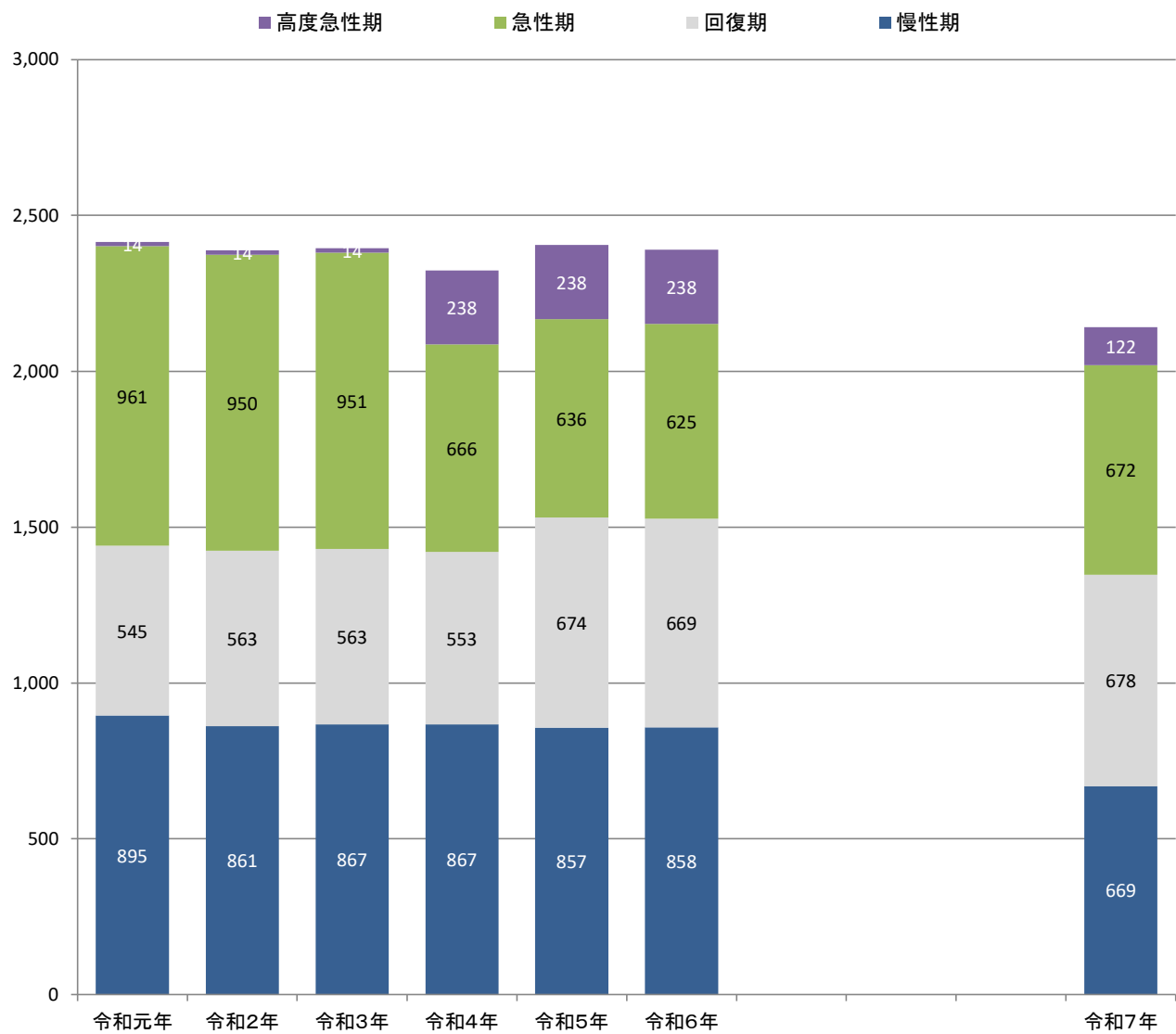
令和7年 (2025年)
287
858
894
751
2,790

以上
以上

※各年、7月1日時点の状況
※令和7年の暫定推計値は「広島県地域医療構想」における2025年の必要病床数
※毎年度の報告医療機関に変動があるため、実際の病床数とは異なる場合がある。

※1 「コロナ患者(疑似症患者を含む)対応を行っている」とは、当該病棟において、実際にコロナ患者を受け入れている病床を有する場合を指す。
※2 「コロナ患者(疑似症患者を含む)対応のため休棟・休床している」とは、当該病棟がコロナ対応に係る感染管理・人員確保等のために
休棟・休床の対応を行っている場合を指す。

(5) 報告病床数(広島中央圏域)



	令和元年	令和2年	令和3年	令和4年	令和5年	令和6年	報告病床数のうち		令和7年 (2025年)
	(2019年)	(2020年)	(2021年)	(2022年)	(2023年)	(2024年)	コロナ患者対応 を行っている※1	コロナ患者対応 のため休棟・休床 している※2	
高度急性期	14	14	14	238	238	238	0	0	122
急性期	961	950	951	666	636	625	29	0	672
回復期	545	563	563	553	674	669	6	0	678
慢性期	895	861	867	867	857	858	5	0	669
計	2,415	2,388	2,395	2,324	2,405	2,390	40	0	2,141
(休棟等)	9	20	20	80	11	11	0	0	
合計	2,424	2,408	2,415	2,404	2,416	2,401	40	0	

暫定推計値

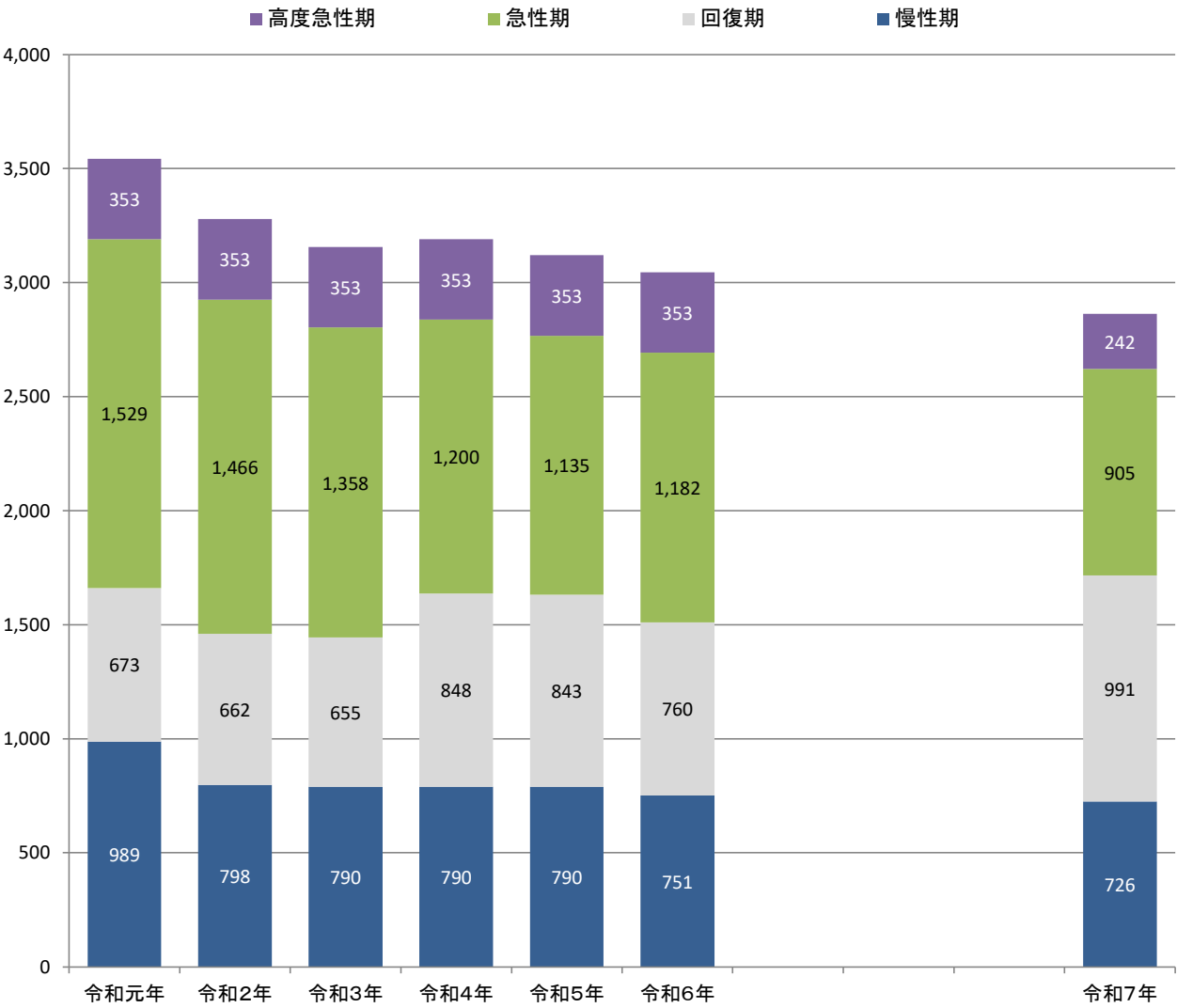
以上

以上

※各年、7月1日時点の状況
※令和7年の暫定推計値は「広島県地域医療構想」における2025年の必要病床数
※毎年度の報告医療機関に変動があるため、実際の病床数とは異なる場合がある。

※1 「コロナ患者(疑似症患者を含む)対応を行っている」とは、当該病棟において、実際にコロナ患者を受け入れている病床を有する場合を指す。
※2 「コロナ患者(疑似症患者を含む)対応のため休棟・休床している」とは、当該病棟がコロナ対応に係る感染管理・人員確保等のために休棟・休床の対応を行っている場合を指す。

(6) 報告病床数(尾三圏域)



	令和元年	令和2年	令和3年	令和4年	令和5年	令和6年	報告病床数のうち	
	(2019年)	(2020年)	(2021年)	(2022年)	(2023年)	(2024年)	コロナ患者対応 を行っている※1	コロナ患者対応 のため休棟・休床 している※2
高度急性期	353	353	353	353	353	353	0	0
急性期	1,529	1,466	1,358	1,200	1,135	1,182	184	36
回復期	673	662	655	848	843	760	49	0
慢性期	989	798	790	790	790	751	60	0
計	3,544	3,279	3,156	3,191	3,121	3,046	293	36
(休棟等)	76	152	145	145	164	134	0	0
合計	3,620	3,431	3,301	3,336	3,285	3,180	293	36

暫定推計値

令和7年 (2025年)
242
905
991
726 以上
2,864 以上

※各年、7月1日時点の状況

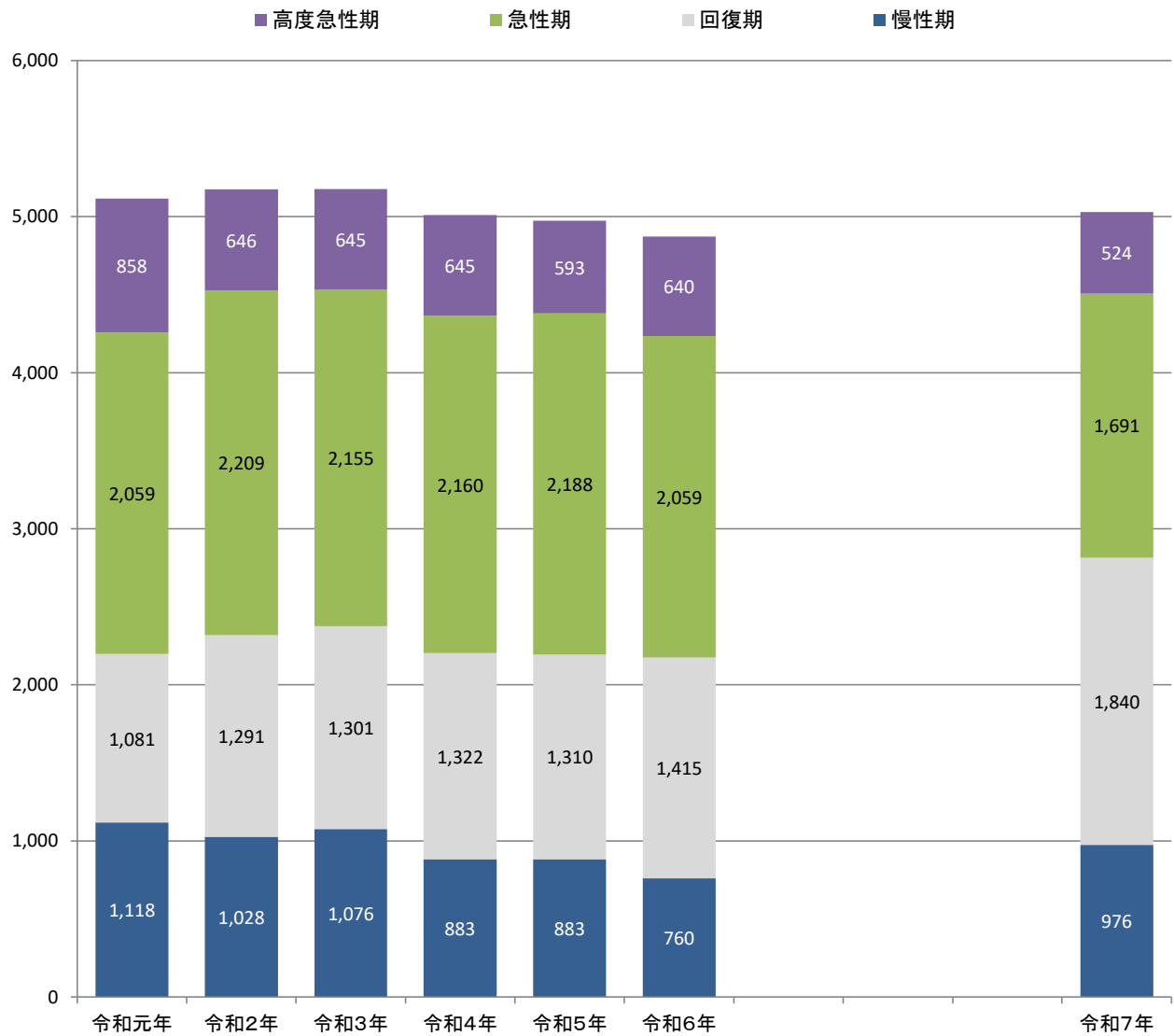
※令和7年の暫定推計値は「広島県地域医療構想」における2025年の必要病床数

※毎年度の報告医療機関に変動があるため、実際の病床数とは異なる場合がある。

※1 「コロナ患者(疑似症患者を含む)対応を行っている」とは、当該病棟において、実際にコロナ患者を受け入れている病床を有する場合を指す。

※2 「コロナ患者(疑似症患者を含む)対応のため休棟・休床している」とは、当該病棟がコロナ対応に係る感染管理・人員確保等のために休棟・休床の対応を行っている場合を指す。

(7) 報告病床数(福山・府中圏域)



	令和元年	令和2年	令和3年	令和4年	令和5年	令和6年	報告病床数のうち		令和7年 (2025年)
	(2019年)	(2020年)	(2021年)	(2022年)	(2023年)	(2024年)	コロナ患者対応 を行っている※1	コロナ患者対応 のため休棟・休床 している※2	
高度急性期	858	646	645	645	593	640	16	0	524
急性期	2,059	2,209	2,155	2,160	2,188	2,059	55	4	1,691
回復期	1,081	1,291	1,301	1,322	1,310	1,415	18	0	1,840
慢性期	1,118	1,028	1,076	883	883	760	15	0	976
計	5,116	5,174	5,177	5,010	4,974	4,874	104	4	5,031
(休棟等)	129	144	129	113	109	97	0	0	
合計	5,245	5,318	5,306	5,123	5,083	4,971	104	4	

暫定推計値

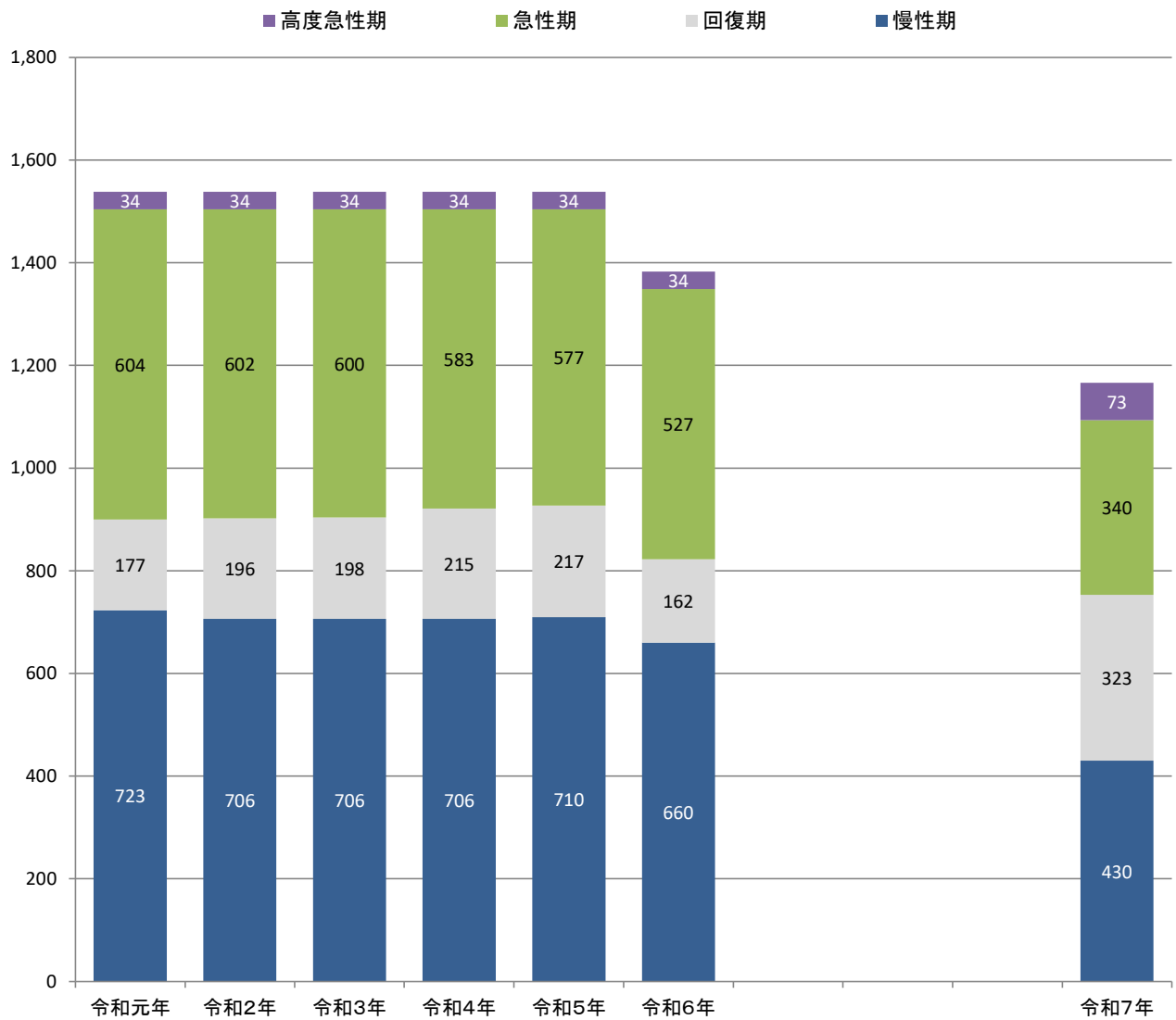
以上

以上

※各年、7月1日時点の状況
※令和7年の暫定推計値は「広島県地域医療構想」における2025年の必要病床数
※毎年度の報告医療機関に変動があるため、実際の病床数とは異なる場合がある。

※1 「コロナ患者(疑似症患者を含む)対応を行っている」とは、当該病棟において、実際にコロナ患者を受け入れている病床を有する場合を指す。
※2 「コロナ患者(疑似症患者を含む)対応のため休棟・休床している」とは、当該病棟がコロナ対応に係る感染管理・人員確保等のために休棟・休床の対応を行っている場合を指す。

(8)報告病床数(備北圏域)



	令和元年	令和2年	令和3年	令和4年	令和5年	令和6年	報告病床数のうち	
	(2019年)	(2020年)	(2021年)	(2022年)	(2023年)	(2024年)	コロナ患者対応 を行っている※1	コロナ患者対応 のため休棟・休床 している※2
高度急性期	34	34	34	34	34	34	1	0
急性期	604	602	600	583	577	527	2	0
回復期	177	196	198	215	217	162	0	0
慢性期	723	706	706	706	710	660	0	0
計	1,538	1,538	1,538	1,538	1,538	1,383	3	0
(休棟等)	19	0	0	0	0	133	0	18
合計	1,557	1,538	1,538	1,538	1,538	1,516	3	18

暫定推計値

令和7年 (2025年)
73
340
323
430
1,166

以上
以上

※各年、7月1日時点の状況
※令和7年の暫定推計値は「広島県地域医療構想」における2025年の必要病床数
※毎年度の報告医療機関に変動があるため、実際の病床数とは異なる場合がある。

※1 「コロナ患者(疑似症患者を含む)対応を行っている」とは、当該病棟において、実際にコロナ患者を受け入れている病床を有する場合を指す。
※2 「コロナ患者(疑似症患者を含む)対応のため休棟・休床している」とは、当該病棟がコロナ対応に係る感染管理・人員確保等のために
休棟・休床の対応を行っている場合を指す。

2 病床機能報告による病床数と2025年における必要病床数の比較

(単位:床)

区 分		必要病床数	機能別病床数 (病床機能報告)						必要病床数 (暫定推計値)	2025年に向けた 病床数の過不足
		H25(2013)	R1(2019)	R2(2020)	R3(2021)	R4(2022)	R5(2023)	R6(2024)	R7(2025)	R6－R7
広島県	高度急性期	2,746	4,287	3,944	3,953	4,464	4,374	4,578	2,989	1,589
	急性期	7,911	12,165	12,348	11,945	10,875	10,843	10,409	9,118	1,291
	回復期	8,149	5,546	5,854	6,121	6,342	6,703	6,764	9,747	△ 2,983
	慢性期	8,993	9,321	8,423	8,361	7,738	7,558	7,040	6,760	280
	休棟等		727	784	718	795	816	948		948
	病床計	27,799	32,046	31,353	31,098	30,214	30,294	29,739	28,614	1,125
広島	高度急性期	1,394	2,498	2,316	2,585	2,612	2,574	2,731	1,585	1,146
	急性期	3,598	4,951	5,070	4,690	4,399	4,442	4,151	4,242	△ 91
	回復期	3,595	2,402	2,386	2,578	2,603	2,773	2,838	4,506	△ 1,668
	慢性期	3,532	3,477	3,226	3,027	2,654	2,582	2,424	2,730	△ 306
	休棟等		341	333	300	316	391	424		424
	病床計	12,119	13,669	13,331	13,180	12,584	12,762	12,568	13,063	△ 495
広島西	高度急性期	136	270	270	16	270	270	270	156	114
	急性期	387	504	535	763	509	509	509	410	99
	回復期	460	247	209	235	185	235	235	515	△ 280
	慢性期	959	1,080	997	1,029	972	922	922	478	444
	休棟等		18	0	18	18	18	18		18
	病床計	1,942	2,119	2,011	2,061	1,954	1,954	1,954	1,559	395
呉	高度急性期	301	260	311	306	312	312	312	287	25
	急性期	851	1,557	1,516	1,428	1,358	1,356	1,356	858	498
	回復期	849	421	547	591	616	651	685	894	△ 209
	慢性期	791	1,039	807	866	866	814	665	751	△ 86
	休棟等		135	135	106	123	123	131		131
	病床計	2,792	3,412	3,316	3,297	3,275	3,256	3,149	2,790	359
広島中央	高度急性期	106	14	14	14	238	238	238	122	116
	急性期	449	961	950	951	666	636	625	672	△ 47
	回復期	461	545	563	563	553	674	669	678	△ 9
	慢性期	1,014	895	861	867	867	857	858	669	189
	休棟等		9	20	20	80	11	11		11
	病床計	2,030	2,424	2,408	2,415	2,404	2,416	2,401	2,141	260
尾三	高度急性期	241	353	353	353	353	353	353	242	111
	急性期	897	1,529	1,466	1,358	1,200	1,135	1,182	905	277
	回復期	990	673	662	655	848	843	760	991	△ 231
	慢性期	892	989	798	790	790	790	751	726	25
	休棟等		76	152	145	145	164	134		134
	病床計	3,020	3,620	3,431	3,301	3,336	3,285	3,180	2,864	316
福山・府中	高度急性期	492	858	646	645	645	593	640	524	116
	急性期	1,392	2,059	2,209	2,155	2,160	2,188	2,059	1,691	368
	回復期	1,490	1,081	1,291	1,301	1,322	1,310	1,415	1,840	△ 425
	慢性期	1,030	1,118	1,028	1,076	883	883	760	976	△ 216
	休棟等		129	144	129	113	109	97		97
	病床計	4,404	5,245	5,318	5,306	5,123	5,083	4,971	5,031	△ 60
備北	高度急性期	76	34	34	34	34	34	34	73	△ 39
	急性期	337	604	602	600	583	577	527	340	187
	回復期	304	177	196	198	215	217	162	323	△ 161
	慢性期	775	723	706	706	706	710	660	430	230
	休棟等		19	0	0	0	0	133		133
	病床計	1,492	1,557	1,538	1,538	1,538	1,538	1,516	1,166	350

コロナ対応の状況について

圏域	医療機能	報告病床数	報告病床数のうちコロナ患者 (疑似症患者を含む)対応を 行っている(※1)病床数	報告病床数のうちコロナ患者 (疑似症患者を含む)対応の ため休棟・休床している(※ 2)病床数	コロナ対応の影響 がある病床数 合計
広島県	高度急性期	4,578	32	0	32
	急性期	10,409	792	117	909
	回復期	6,764	334	0	334
	慢性期	7,040	83	0	83
	休棟中	948	0	18	18
	病床計	29,739	1,241	135	1,376
広島	高度急性期	2,731	14	0	14
	急性期	4,151	505	4	509
	回復期	2,838	250	0	250
	慢性期	2,424	2	0	2
	休棟中	424	0	0	0
	病床計	12,568	771	4	775
広島西	高度急性期	270	0	0	0
	急性期	509	8	51	59
	回復期	235	5	0	5
	慢性期	922	0	0	0
	休棟中	18	0	0	0
	病床計	1,954	13	51	64
呉	高度急性期	312	1	0	1
	急性期	1,356	9	22	31
	回復期	685	6	0	6
	慢性期	665	1	0	1
	休棟中	131	0	0	0
	病床計	3,149	17	22	39
広島中央	高度急性期	238	0	0	0
	急性期	625	29	0	29
	回復期	669	6	0	6
	慢性期	858	5	0	5
	休棟中	11	0	0	0
	病床計	2,401	40	0	40
尾三	高度急性期	353	0	0	0
	急性期	1,182	184	36	220
	回復期	760	49	0	49
	慢性期	751	60	0	60
	休棟中	134	0	0	0
	病床計	3,180	293	36	329
福山・府中	高度急性期	640	16	0	16
	急性期	2,059	55	4	59
	回復期	1,415	18	0	18
	慢性期	760	15	0	15
	休棟中	97	0	0	0
	病床計	4,971	104	4	108
備北	高度急性期	34	1	0	1
	急性期	527	2	0	2
	回復期	162	0	0	0
	慢性期	660	0	0	0
	休棟中	133	0	18	18
	病床計	1,516	3	18	21

※1 「コロナ患者(疑似症患者を含む)対応を行っている」とは、当該病棟において、実際にコロナ患者を受け入れている病床を有する場合を指します。

※2 「コロナ患者(疑似症患者を含む)対応のため休棟・休床している」とは、当該病棟がコロナ対応に係る感染管理・人員確保等のために休棟・休床の対応を行っている場合を指します。

令和6年度病床機能報告における「地域急性期病棟」について

1 趣旨

回復期病棟であっても救急の役割を担っている実態を評価するため、広島県では「県の定量的な基準（令和元年9月策定）」において、救急医療を提供している病棟（病床機能報告で救急医療管理加算の実績がある病棟）を「地域急性期」として位置付け、県ホームページ上で公表することとしている。

2 県内の地域急性期病棟

令和6年度病床機能報告で回復期として報告のあった病院の病棟のうち、「地域急性期」に該当した病棟は別表のとおり。

3 令和6年度病床機能報告（県全体）

医療機能	報告病床数
高度急性期	4,578 床
急性期	10,409 床
回復期	6,764 床
（うち地域急性期）	(1,931 床)
慢性期	7,040 床
計	28,791 床

別表

圏域名	所在地	病院名	病棟名	許可病床数
広島	広島市東区	太田川病院	5 階病棟	37床
広島	広島市西区	長崎病院	3 階病棟	45床
広島	広島市西区	医療法人社団光仁会 梶川病院	1 病棟	48床
広島	広島市西区	荒木脳神経外科病院	4 階病棟	59床
広島	広島市安佐南区	ぎおん牛田病院	2 階病棟	36床
広島	広島市安佐南区	広島市立リハビリテーション病院	1 階病棟	50床
広島	広島市安佐南区	広島市立リハビリテーション病院	2 階病棟	50床
広島	広島市安佐南区	日比野病院	2 病棟	51床
広島	広島市安佐南区	メリィホスピタル	2 病棟	50床
広島	広島市安佐南区	メリィホスピタル	3 病棟	50床
広島	広島市安佐南区	メリィホスピタル	4 病棟	52床
広島	広島市安芸区	広島市医師会運営・安芸市民病院	1 病棟	60床
広島	広島市佐伯区	五日市記念病院	新館 2 階回復期リハビリテーション病棟	40床
広島	安芸高田市	吉田総合病院	3 階病棟	50床
広島	府中町	マツダ株式会社マツダ病院	5 階病棟	54床
広島	坂町	済生会 広島病院	本館 4 階病棟	56床
広島西	廿日市市	アマノリハビリテーション病院	2 階病棟	60床
広島西	廿日市市	アマノリハビリテーション病院	3 階病棟西	31床
呉	呉市	医療法人社団永楽会前田病院	一般病棟	34床
広島中央	竹原市	呉共済病院忠海分院	一般病棟	44床
広島中央	竹原市	医療法人社団仁慈会 安田病院	西 4 病棟	60床
広島中央	竹原市	馬場病院	一般病棟	32床
広島中央	東広島市	土肥整形外科病院	一般病棟	50床
広島中央	東広島市	井野口病院	7 階病棟	48床
尾三	三原市	興生総合病院	8 B	38床
尾三	三原市	医療法人清幸会三原城町病院	4 A 病棟	40床
尾三	三原市	総合病院三原赤十字病院	病棟 6 階	46床
尾三	尾道市	因島医師会病院	北 3 階	50床
尾三	尾道市	尾道市立市民病院	新 3 病棟	48床
尾三	尾道市	医療法人社団神田会木曾病院	一般病棟	30床
尾三	尾道市	村上記念病院	一般病棟	52床
福山・府中	福山市	脳神経センター大田記念病院	6 階病棟	36床
福山・府中	福山市	寺岡記念病院	本館 4 階地域包括ケア病棟	53床
福山・府中	福山市	寺岡記念病院	東館 2 階回復期リハビリテーション病棟	34床
福山・府中	福山市	寺岡記念病院	南館 2 階地域包括ケア病棟	52床
福山・府中	福山市	医療法人辰川会 山陽病院	地域包括ケア病棟	45床
福山・府中	福山市	福山リハビリテーション病院	南館 6 階病棟	40床
福山・府中	福山市	日本鋼管福山病院	南 4 病棟	56床
福山・府中	福山市	福山南病院	4 階病棟	54床
福山・府中	府中市	府中市民病院	3 階東病棟	50床
福山・府中	府中市	府中北市民病院	1 病棟	60床
合計			41病棟	1,931床

1 備北圏域における病床機能報告病床数の比較について(R5-R6)

※各年、7月1日時点の状況

(単位: 床)

所在市町名	医療機関名	R5(2023)						R6(2024)						比較増減(R6(2024)-R5(2023))					
		高度急性期	急性期	回復期	慢性期	休棟等	計	高度急性期	急性期	回復期	慢性期	休棟等	計	高度急性期	急性期	回復期	慢性期	休棟等	計
	(病院)																		
三次市	市立三次中央病院	30	267	53	0	0	350	30	267	0	0	31	328	0	0	△ 53	0	31	△ 22
三次市	医療法人微風会ビハーク花の里病院	0	0	0	290	0	290	0	0	0	290	0	290	0	0	0	0	0	0
三次市	三次地区医療センター	0	50	50	50	0	150	0	50	50	0	50	150	0	0	0	△ 50	50	0
三次市	子鹿医療療育センター	0	0	0	84	0	84	0	0	0	84	0	84	0	0	0	0	0	0
庄原市	総合病院庄原赤十字病院	4	198	55	41	0	298	4	146	55	41	52	298	0	△ 52	0	0	52	0
庄原市	備北ななつか病院	0	0	0	113	0	113	0	0	0	113	0	113	0	0	0	0	0	0
庄原市	庄原同仁病院	0	0	0	60	0	60	0	0	0	60	0	60	0	0	0	0	0	0
庄原市	庄原市立西城市民病院	0	54	0	0	0	54	0	54	0	0	0	54	0	0	0	0	0	0
庄原市	医療法人社団増原会東城病院	0	0	0	50	0	50	0	0	0	50	0	50	0	0	0	0	0	0
	小計	34	569	158	688	0	1,449	34	517	105	638	133	1,427	0	△ 52	△ 53	△ 50	133	△ 22
	(有床診療所)																		
三次市	大倉医院	0	0	19	0	0	19	0	0	19	0	0	19	0	0	0	0	0	0
三次市	内科・外科 鳴戸医院	0	0	19	0	0	19	0	0	19	0	0	19	0	0	0	0	0	0
三次市	医療法人社団 岡崎医院	0	0	19	0	0	19	0	0	19	0	0	19	0	0	0	0	0	0
三次市	たかば内科医院	0	0	0	18	0	18	0	0	0	18	0	18	0	0	0	0	0	0
三次市	小川眼科	0	8	0	0	0	8	0	8	0	0	0	8	0	0	0	0	0	0
三次市	備北眼科	0	0	0	4	0	4	0	0	0	4	0	4	0	0	0	0	0	0
庄原市	庄原眼科	0	0	2	0	0	2	0	2	0	0	0	2	0	2	△ 2	0	0	0
	小計	0	8	59	22	0	89	0	10	57	22	0	89	0	2	△ 2	0	0	0
	合計	34	577	217	710	0	1,538	34	527	162	660	133	1,516	0	△ 50	△ 55	△ 50	133	△ 22

※医療機関名、数値及び掲載順は、県HPIに記載の「病床機能報告制度における医療機能別の病床数(備北圏域)」による。

2 病床機能報告による病床数と2025年における必要病床数の比較

※各年、7月1日時点の状況

(単位: 床)

区 分		機能別病床数 (病床機能報告)						必要病床数 (暫定推計値)
		R1(2019)	R2(2020)	R3(2021)	R4(2022)	R5(2023)	R6(2024)	R7(2025)
広島県	高度急性期	4,287	3,944	3,953	4,464	4,374	4,578	2,989
	急性期	12,165	12,348	11,945	10,875	10,843	10,409	9,118
	回復期	5,546	5,854	6,121	6,342	6,703	6,764	9,747
	慢性期	9,321	8,423	8,361	7,738	7,558	7,040	6,760
	休棟等	727	784	718	795	816	948	
	病床計	32,046	31,353	31,098	30,214	30,294	29,739	28,614
備北	高度急性期	34	34	34	34	34	34	73
	急性期	604	602	600	583	577	527	340
	回復期	177	196	198	215	217	162	323
	慢性期	723	706	706	706	710	660	430
	休棟等	19	0	0	0	0	133	
	病床計	1,557	1,538	1,538	1,538	1,538	1,516	1,166

2025年に向けた 病床数の過不足
R6-R7
1,589
1,291
△ 2,983
280
948
1,125
△ 39
187
△ 161
230
133
350

〈要旨〉
備北圏域の病床機能報告の病床数は、令和5年7月1日時点と、令和6年7月1日時点を比べて、急性期が50床減、回復期が55床減、慢性期が50床減となっているが、うち133床が休床となっている。

【R6(2024)報告の変動理由】

市立三次中央病院： 病床機能を回復期53床のうち31床を休床。22床を減。

三次地区医療センター： 病床機能を慢性期50床を休床。

総合病院庄原赤十字病院： 病床機能を急性期198床のうち52床を休床。

庄原眼科： 病床機能を回復期2床を急性期へ変更。