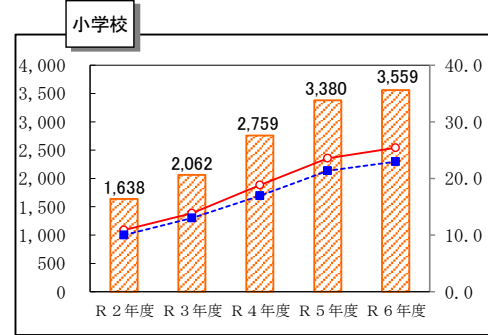


不登校

国公立小・中・高等学校（全日制・定時制）における不登校児童生徒数等の年次推移（R2年度～R6年度）

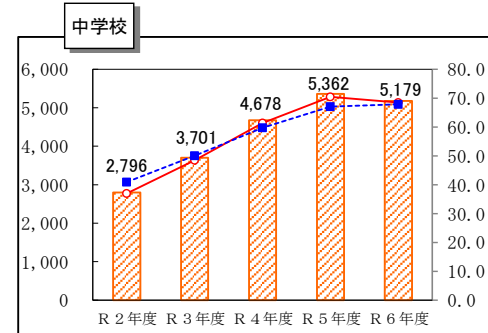
小学校

区 分	不登校児童数	1,000人当たりの不登校児童数	
	広島県 (国公立)	広島県 (国公立)	全国 (国公立)
令和2年度	1,638	10.9	10.0
令和3年度	2,062	13.9	13.0
令和4年度	2,759	18.8	17.0
令和5年度	3,380	23.6	21.4
令和6年度	3,559	25.4	23.0



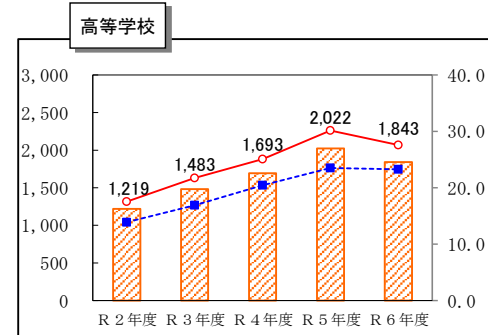
中学校

区 分	不登校生徒数	1,000人当たりの不登校生徒数	
	広島県 (国公立)	広島県 (国公立)	全国 (国公立)
令和2年度	2,796	37.0	40.9
令和3年度	3,701	48.5	50.0
令和4年度	4,678	61.4	59.8
令和5年度	5,362	70.4	67.1
令和6年度	5,179	68.5	67.9



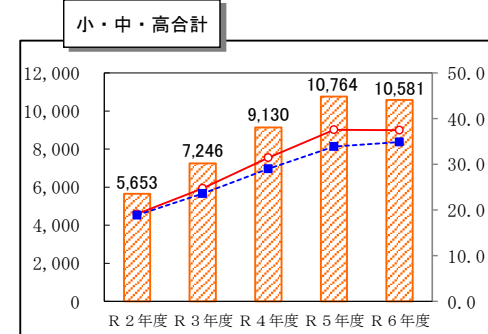
高等学校

区 分	不登校生徒数	1,000人当たりの不登校生徒数	
	広島県 (国公立)	広島県 (国公立)	全国 (国公立)
令和2年度	1,219	17.5	13.9
令和3年度	1,483	21.7	16.9
令和4年度	1,693	25.1	20.4
令和5年度	2,022	30.1	23.5
令和6年度	1,843	27.6	23.3


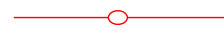



小・中・高合計

区 分	不登校児童生徒数	1,000人当たりの不登校児童生徒数	
	広島県 (国公立)	広島県 (国公立)	全国 (国公立)
令和2年度	5,653	19.1	18.9
令和3年度	7,246	24.7	23.6
令和4年度	9,130	31.5	29.0
令和5年度	10,764	37.6	33.9
令和6年度	10,581	37.5	34.9



※ 凡例共通

-  広島県（国公立）〈不登校児童生徒数〉
-  広島県（国公立）〈1,000人当たりの不登校児童生徒数〉
-  全 国（国公立）〈1,000人当たりの不登校児童生徒数〉

(注) 1,000人当たりの不登校児童生徒数は、小数第二位を四捨五入している。