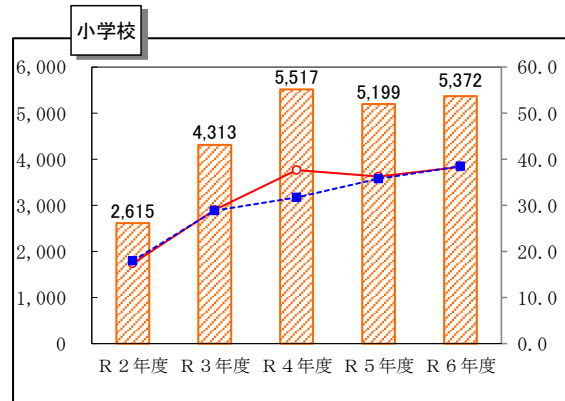


小・中学校長期欠席

国公立小・中学校における長期欠席者数等の年次推移（R2年度～R6年度）

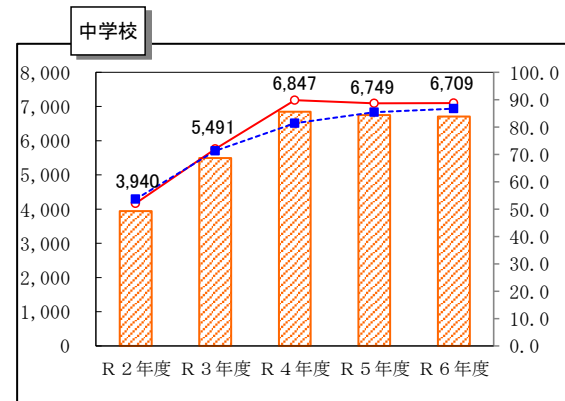
小学校

区 分	長期欠席児童数	1,000人当たりの長期欠席児童数	
	広島県 (国公立)	広島県 (国公立)	全国 (国公立)
令和2年度	2,615	17.4	18.0
令和3年度	4,313	29.0	28.9
令和4年度	5,517	37.7	31.7
令和5年度	5,199	36.2	35.8
令和6年度	5,372	38.4	38.5



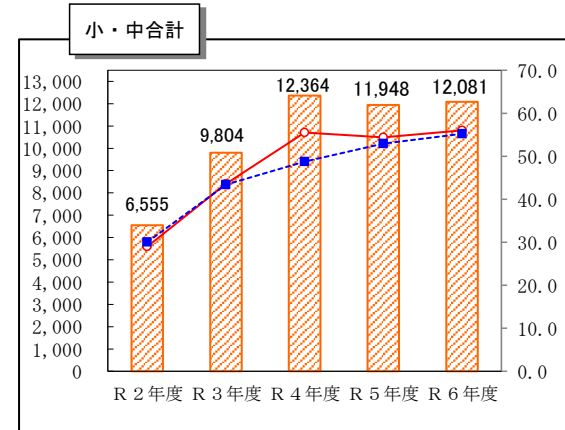
中学校

区 分	長期欠席生徒数	1,000人当たりの長期欠席生徒数	
	広島県 (国公立)	広島県 (国公立)	全国 (国公立)
令和2年度	3,940	52.1	53.6
令和3年度	5,491	72.0	71.3
令和4年度	6,847	89.8	81.3
令和5年度	6,749	88.7	85.4
令和6年度	6,709	88.7	86.7



小・中合計

区 分	長期欠席児童生徒数	1,000人当たりの長期欠席児童生徒数	
	広島県 (国公立)	広島県 (国公立)	全国 (国公立)
令和2年度	6,555	29.0	30.0
令和3年度	9,804	43.6	43.4
令和4年度	12,364	55.5	48.8
令和5年度	11,948	54.4	52.9
令和6年度	12,081	56.0	55.2



※ 凡例共通

- 広島県（国公立）〈長期欠席児童生徒数〉
- 広島県（国公立）〈1,000人当たりの長期欠席児童生徒数〉
- 全 国（国公立）〈1,000人当たりの長期欠席児童生徒数〉

（注） 1,000人当たりの長期欠席児童生徒数は、小数第二位を四捨五入している。