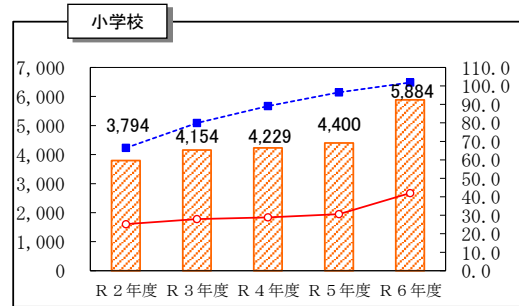


いじめ

国公立小・中・高等学校（全日制・定時制・通信制）・特別支援学校における
いじめ認知件数等の年次推移（Ｒ２年度～Ｒ６年度）

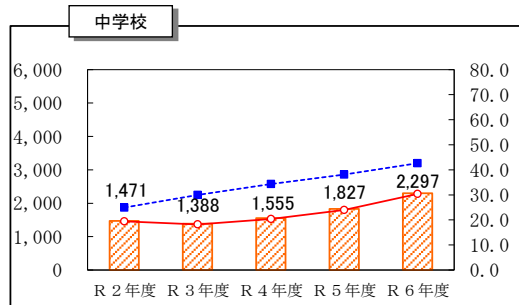
小学校

区 分	認知件数	1,000人当たりの認知件数	
	広島県 (国公立)	広島県 (国公立)	全国 (国公立)
令和２年度	3,794	25.2	66.5
令和３年度	4,154	27.9	79.9
令和４年度	4,229	28.9	89.1
令和５年度	4,400	30.7	96.5
令和６年度	5,884	42.0	101.9



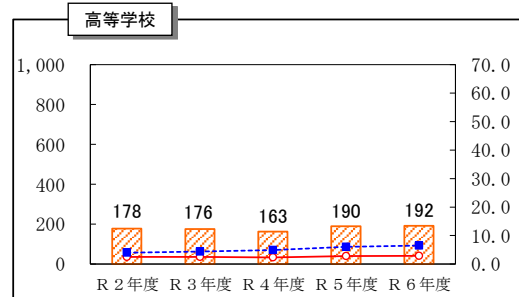
中学校

区 分	認知件数	1,000人当たりの認知件数	
	広島県 (国公立)	広島県 (国公立)	全国 (国公立)
令和２年度	1,471	19.5	24.9
令和３年度	1,388	18.2	30.0
令和４年度	1,555	20.4	34.3
令和５年度	1,827	24.0	38.1
令和６年度	2,297	30.4	42.6



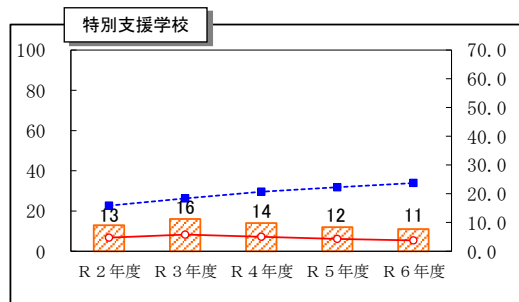
高等学校

区 分	認知件数	1,000人当たりの認知件数	
	広島県 (国公立)	広島県 (国公立)	全国 (国公立)
令和２年度	178	2.5	4.0
令和３年度	176	2.5	4.4
令和４年度	163	2.3	4.9
令和５年度	190	2.8	6.0
令和６年度	192	2.9	6.5



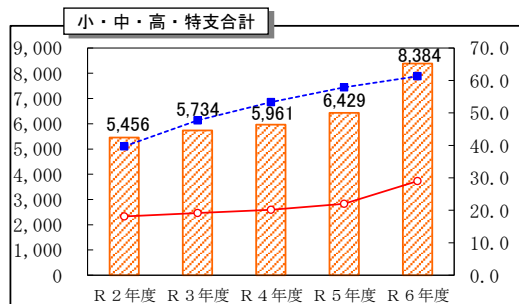
特別支援学校

区 分	認知件数	1,000人当たりの認知件数	
	広島県 (国公立)	広島県 (国公立)	全国 (国公立)
令和２年度	13	4.8	15.9
令和３年度	16	5.8	18.4
令和４年度	14	5.0	20.7
令和５年度	12	4.3	22.3
令和６年度	11	3.8	23.7

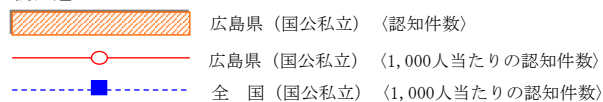


小・中・高・特支合計

区 分	認知件数	1,000人当たりの認知件数	
	広島県 (国公立)	広島県 (国公立)	全国 (国公立)
令和２年度	5,456	18.1	39.7
令和３年度	5,734	19.2	47.7
令和４年度	5,961	20.1	53.3
令和５年度	6,429	22.0	57.9
令和６年度	8,384	29.0	61.3



※ 凡例共通



（注） 1,000人当たりの認知件数は、小数第二位を四捨五入している。