

市町フェイスシート(広島市)

I. 令和3年度 広島市(国保)の医療費等の現況

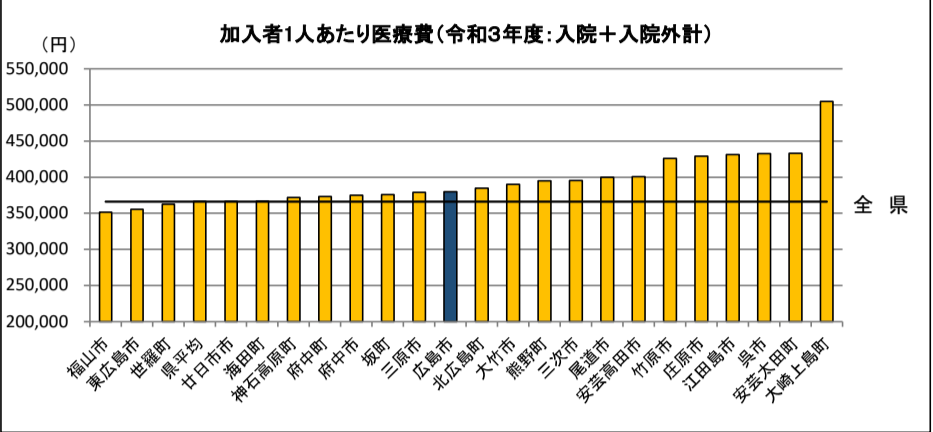
※国保退職者を除く。なお、全県においては国保組合を含む。

1. 広島市の概況

区分	人口 (R03.1.1)	高齢者人口 (65歳以上)	高齢化率	特定健診実施率	メタボ該当者及び 予備群
広島市	1,194,817人	304,562人	25.5%	23.8%	30.5%
広島医療圏	1,366,272人	358,036人	26.2%	25.6%	30.9%
全 県	2,812,477人	821,897人	29.2%	28.5%	31.4%

※メタボ該当者及び予備群とは、肥満リスクと血糖・血圧・脂質リスクのうち2つ以上該当する者。

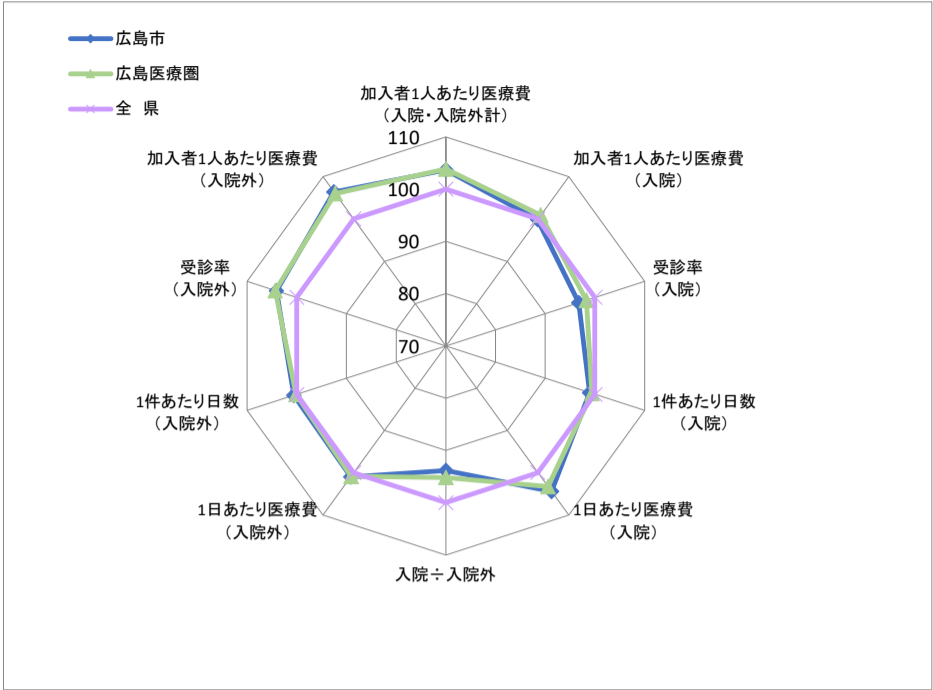
2. 1人あたり医療費



区分	広島市	広島医療圏	全 県	全 国
入院	154,751円	156,279円	154,878円	151,415円
入院外	224,909円	224,040円	211,286円	208,247円
計	379,660円	380,319円	366,164円	359,661円

※入院には食事療養を含み、入院外には調剤を含む。
※全国値は令和3年度国民健康保険事業年報の数値に基いており、退職者医療分を含む。

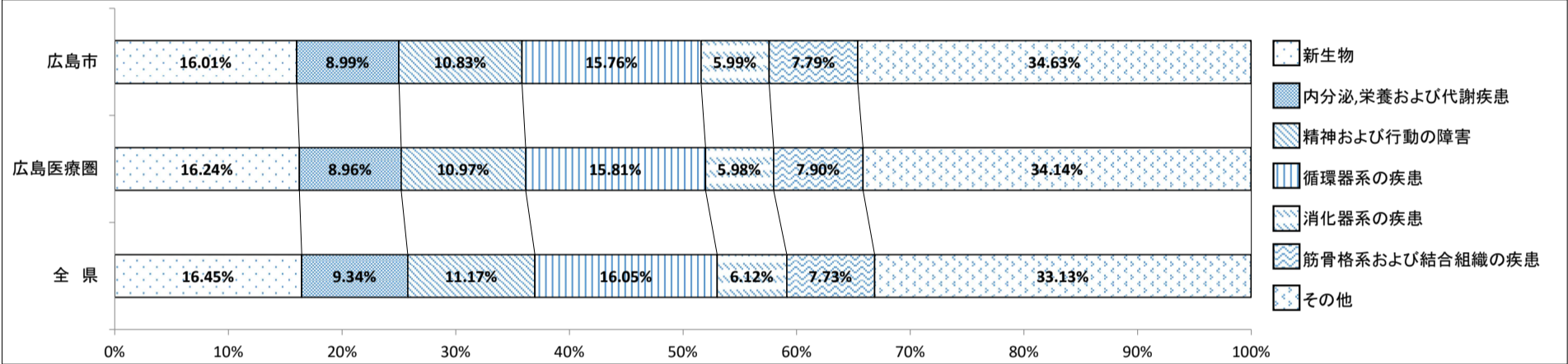
3. 診療諸率(受診率・1件あたり日数・1日あたり医療費)



区分	広島市		広島医療圏		全 県		全 国	
	入院	入院外	入院	入院外	入院	入院外	入院	入院外
受診率(1,000人あたり)	243	9,052	247	9,074	251	8,697	224	8,265
1件あたり日数	16.44日	0.93日	16.52日	0.92日	16.62日	0.92日	15.71日	0.90日
1日あたり医療費	38,721円	15,759円	38,320円	15,725円	37,100円	15,603円	40,533円	16,222円

※入院には食事療養を含み、入院外には調剤を含む。
※全国値は令和3年度国民健康保険事業年報の数値に基いており、退職者医療分を含む。

4. 主要な疾病分類別医療費の構成(【入院・入院外計】:社会保険表章用疾病分類)



※入院には食事療養を含み、入院外には調剤を含む。

5. 疾病分類別診療諸率(入院)

(広島市上位5位:社会保険表章用疾病分類)

受診率(1,000人あたり)	広島市	広島医療圏	全 県
新生物	39	40	41
循環器系の疾患	31	31	30
精神及び行動の障害	53	55	58
神経系の疾患	18	17	17
損傷、中毒及びその他の外因の影響	18	18	19



1件あたり日数	広島市	広島医療圏	全 県
新生物	10.03日	10.10日	10.30日
循環器系の疾患	13.86日	14.04日	13.76日
精神及び行動の障害	27.84日	27.93日	28.16日
神経系の疾患	24.26日	24.02日	23.70日
損傷、中毒及びその他の外因の影響	14.34日	14.44日	14.57日



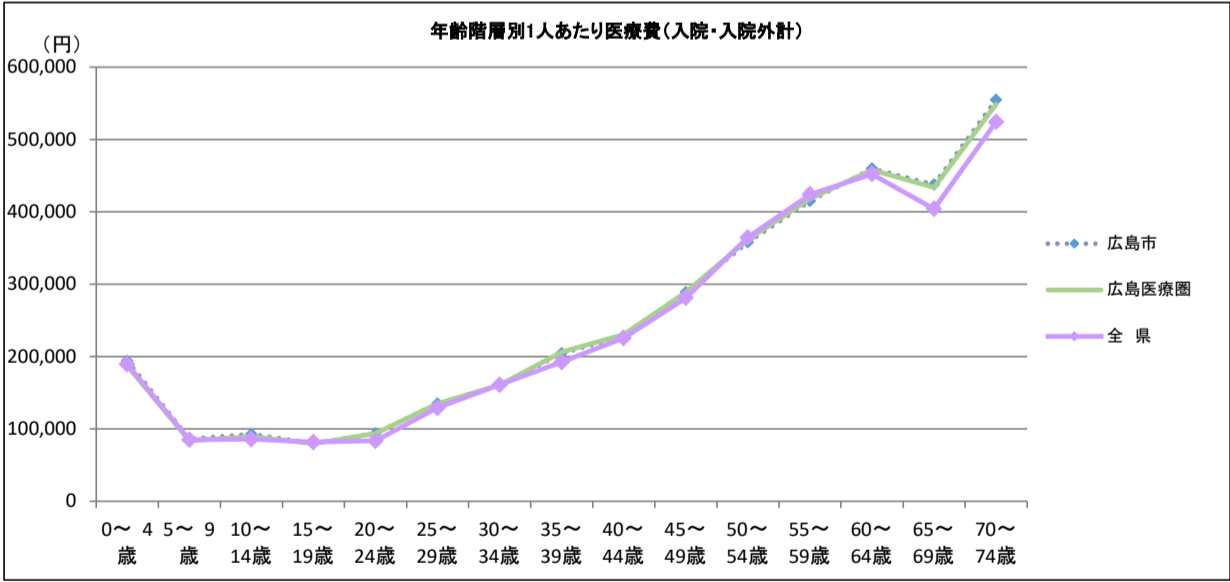
1日あたり医療費	広島市	広島医療圏	全 県
新生物	75,352円	74,981円	72,484円
循環器系の疾患	67,501円	66,280円	65,652円
精神及び行動の障害	17,453円	17,277円	16,610円
神経系の疾患	27,485円	27,530円	26,582円
損傷、中毒及びその他の外因の影響	44,286円	43,900円	43,506円



1人あたり医療費	広島市	広島医療圏	全 県
新生物	29,360円	29,967円	30,716円
循環器系の疾患	28,890円	28,871円	26,769円
精神及び行動の障害	25,708円	26,571円	27,205円
神経系の疾患	11,764円	11,505円	10,939円
損傷、中毒及びその他の外因の影響	11,132円	11,300円	11,789円

※1人あたり医療費＝受診率×1件あたり日数×1日あたり医療費
※上記表において、端数処理のため数値は一致しない。
※入院には食事療養を含む。

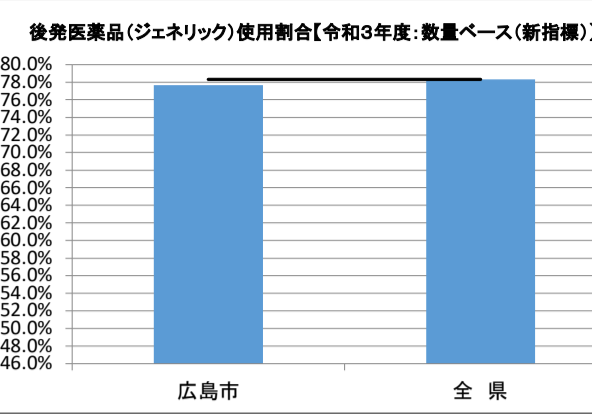
6. 年齢階層別1人あたり医療費(入院・入院外計)



区分	広島市	広島医療圏	全 県
0～ 4歳	194,164円	187,209円	189,399円
5～ 9歳	86,238円	83,664円	85,154円
10～ 14歳	92,686円	89,212円	85,866円
15～ 19歳	80,177円	79,636円	81,943円
20～ 24歳	93,726円	93,896円	83,840円
25～ 29歳	134,935円	135,220円	128,987円
30～ 34歳	160,349円	160,537円	160,866円
35～ 39歳	204,584円	206,474円	192,260円
40～ 44歳	228,363円	230,398円	225,499円
45～ 49歳	288,736円	289,171円	281,275円
50～ 54歳	358,119円	361,619円	364,708円
55～ 59歳	414,857円	418,026円	423,964円
60～ 64歳	459,701円	458,058円	452,419円
65～ 69歳	437,751円	433,482円	404,327円
70～ 74歳	554,946円	548,777円	524,461円

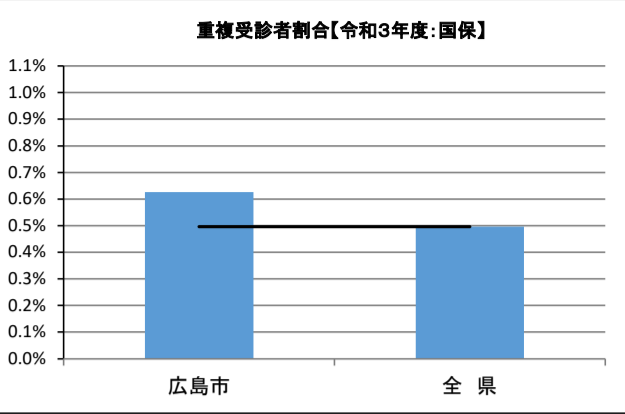
※入院には食事療養を含み、入院外には調剤を含む。

7. 後発医薬品(ジェネリック)の使用割合



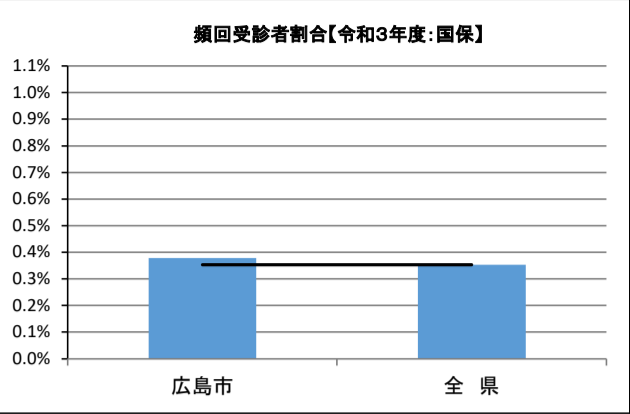
※新指標の数量シェア＝
後発医薬品
後発医薬品あり先発医薬品＋後発医薬品

8. 重複受診者割合



※重複受診とは
3ヶ月連続して、1ヶ月に同一疾病での受診医療機関が3ヶ所以上の
場合

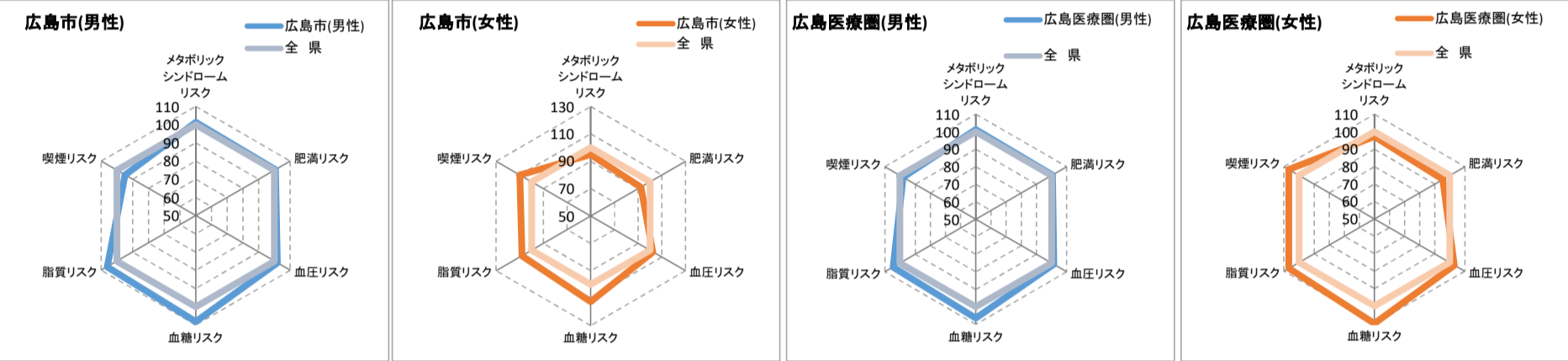
9. 頻回受診者割合



※頻回受診とは
3ヶ月連続して、1ヶ月の同一医療機関での受診が15回以上の場合

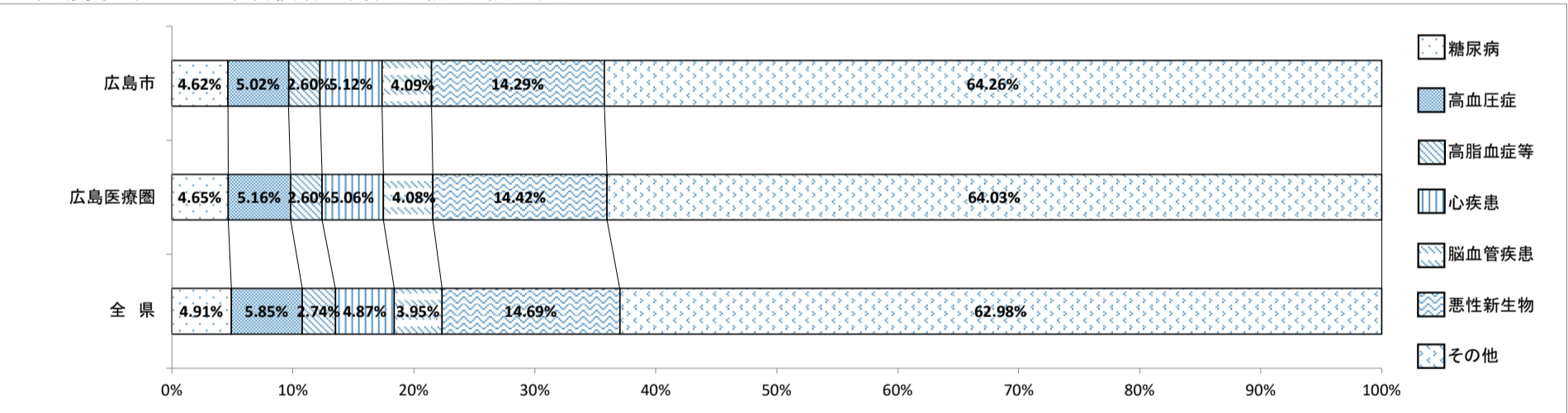
Ⅱ. 令和3年度 広島市の特定健診データ等の現況

1. 特定健診データによるリスク保有状況



※肥満リスクとは、腹囲男性85cm・女性90cm以上またはBMI25kg/m²
血圧リスクとは、収縮期血圧130mmHgまたは拡張期血圧85mmHg
血糖リスクとは、空腹時血糖100mg/dl以上またはHbA1c (NGSP値) 5.6%以上
脂質リスクとは、中性脂肪150mg/dl以上またはHDLコレステロール40mg/dl未満
メタボリックシンドロームリスクとは、肥満リスクと血糖・血圧・脂質リスクのうち2つ以上に該当の場合
喫煙リスクとは、問診票で喫煙していると回答ありの場合

2. 医療費に占める生活習慣病の割合(入院・入院外計)



患者1人あたり医療費(入院・入院外計)

区分	広島市	広島医療圏	全 県
糖 尿 病	226,498円	225,873円	226,157円
高 血 圧 症	128,104円	128,300円	132,288円
高 脂 血 症 等	110,127円	109,445円	112,274円
心 疾 患	353,639円	352,680円	346,864円
脳 血 管 疾 患	358,069円	360,694円	371,980円
悪 性 新 生 物	585,174円	584,406円	605,253円
精 神 お よ び 行 動 の 障 害	428,158円	437,695円	465,679円
腎 不 全	1,899,777円	1,780,800円	1,310,222円

※「2. 医療費に占める生活習慣病の割合」はレセプトの傷病情報を121の傷病名に分類した社会保険表章用病名を用いて、「傷病名コード(121分類)」における生活習慣病は以下の通り定義した。
糖尿病:「0402 糖尿病」
高血圧症:「0901 高血圧性疾患」
高脂血症等:「0403脂質異常症」
心疾患:「0902 虚血性心疾患」,「0903 その他の心疾患」
脳血管疾患:「0904 くも膜下出血」,「0905 脳内出血」,「0906 脳梗塞」,「0907 脳動脈硬化(症)」,
「0908 その他の脳血管疾患」
悪性新生物:「Ⅱ 新生物」のうち「0211 良性新生物<腫瘍>及びその他の新生物<腫瘍>」を除いたもの
精神および行動の障害:「Ⅴ 精神および行動の障害」全て
腎不全:「1402 腎不全」

※入院には食事療養を含み、入院外には調剤を含む。

市町フェイスシート(呉市)

I. 令和3年度 呉市(国保)の医療費等の現況

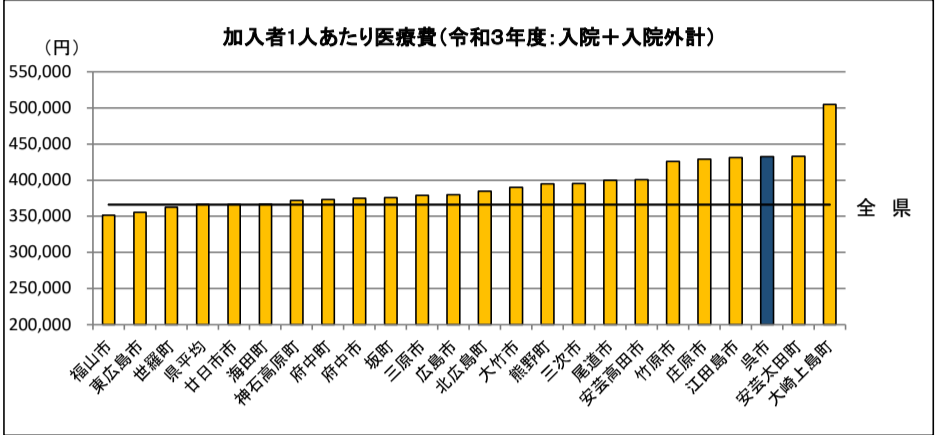
※国保退職者を除く。なお、全県においては国保組合を含む。

1. 呉市の概況

区分	人口 (R03.1.1)	高齢者人口 (65歳以上)	高齢化率	特定健診実施率	メタボ該当者及び 予備群
呉市	217,690人	77,155人	35.4%	25.7%	34.4%
呉医療圏	240,046人	87,013人	36.2%	26.3%	34.4%
全 県	2,812,477人	821,897人	29.2%	28.5%	31.4%

※メタボ該当者及び予備群とは、肥満リスクと血糖・血圧・脂質リスクのうち2つ以上該当する者。

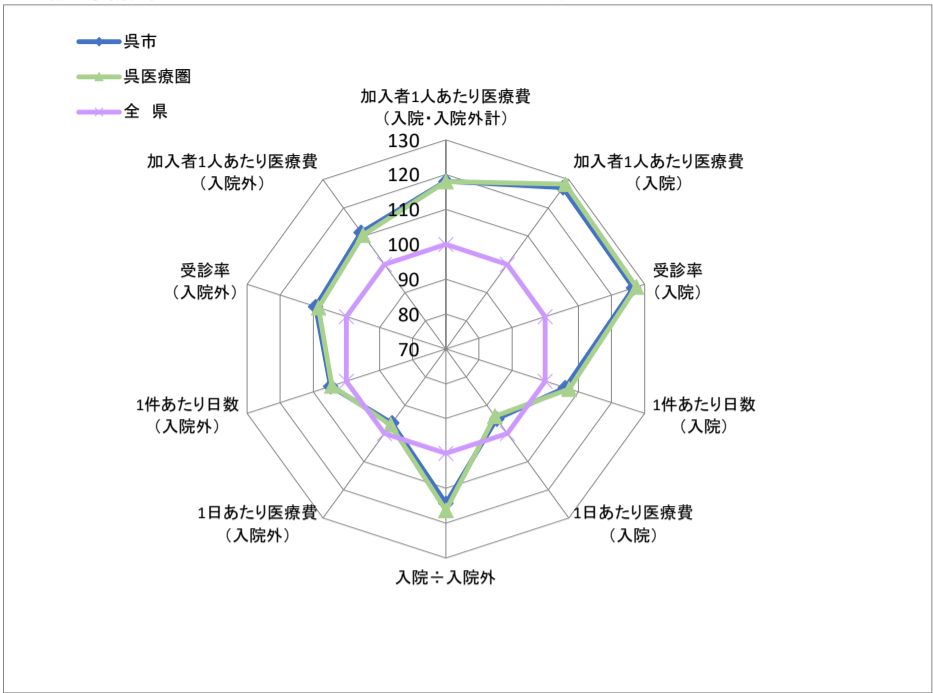
2. 1人あたり医療費



区分	呉市	呉医療圏	全 県	全 国
入院	197,137円	198,882円	154,878円	151,415円
入院外	235,216円	233,282円	211,286円	208,247円
計	432,353円	432,165円	366,164円	359,661円

※入院には食事療養を含み、入院外には調剤を含む。
※全国値は令和3年度国民健康保険事業年報の数値に基づいており、退職者医療分を含む。

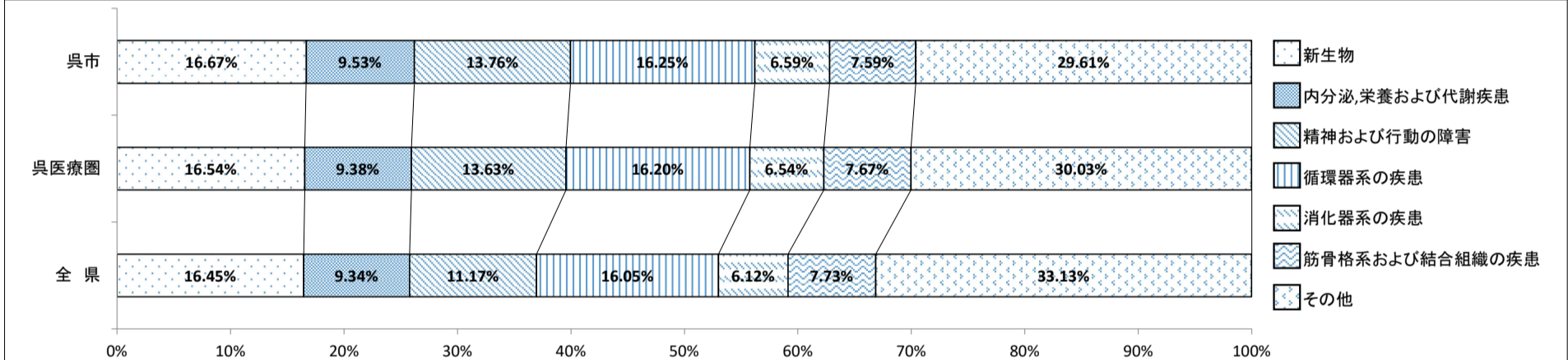
3. 診療諸率(受診率・1件あたり日数・1日あたり医療費)



区分	呉市		呉医療圏		全 県		全 国	
	入院	入院外	入院	入院外	入院	入院外	入院	入院外
受診率(1,000人あたり)	318	9,505	320	9,428	251	8,697	224	8,265
1件あたり日数	17.62日	0.97日	17.83日	0.96日	16.62日	0.92日	15.71日	0.90日
1日あたり医療費	35,182円	15,027円	34,836円	15,122円	37,100円	15,603円	40,533円	16,222円

※入院には食事療養を含み、入院外には調剤を含む。
※全国値は令和3年度国民健康保険事業年報の数値に基づいており、退職者医療分を含む。

4. 主要な疾病分類別医療費の構成(【入院・入院外計】:社会保険表章用疾病分類)



※入院には食事療養を含み、入院外には調剤を含む。

5. 疾病分類別診療諸率(入院)

(呉市上位5位:社会保険表章用疾病分類)

受診率(1,000人あたり)	呉市	呉医療圏	全 県
新生物	55	55	41
精神及び行動の障害	85	86	58
循環器系の疾患	34	34	30
損傷、中毒及びその他の外因の影響	22	22	19
神経系の疾患	23	25	17



1件あたり日数	呉市	呉医療圏	全 県
新生物	10.80日	10.78日	10.30日
精神及び行動の障害	27.68日	27.81日	28.16日
循環器系の疾患	14.35日	14.30日	13.76日
損傷、中毒及びその他の外因の影響	15.08日	14.98日	14.57日
神経系の疾患	24.39日	25.01日	23.70日



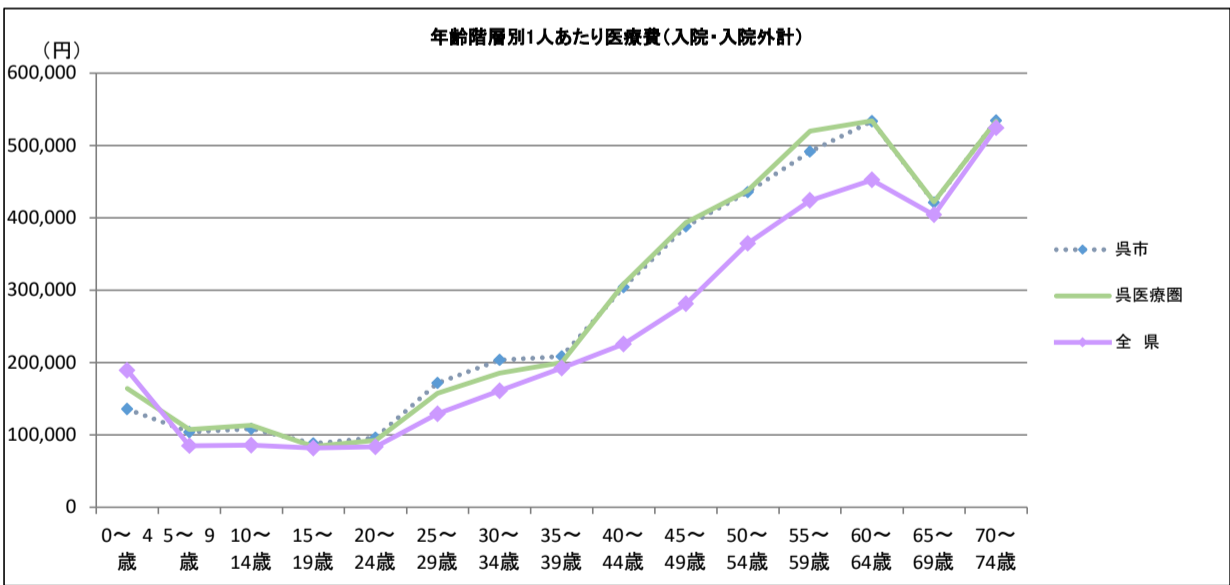
1日あたり医療費	呉市	呉医療圏	全 県
新生物	68,966円	69,461円	72,484円
精神及び行動の障害	16,871円	16,720円	16,610円
循環器系の疾患	61,616円	62,247円	65,652円
損傷、中毒及びその他の外因の影響	42,858円	43,466円	43,506円
神経系の疾患	25,386円	24,440円	26,582円



1人あたり医療費	呉市	呉医療圏	全 県
新生物	41,319円	40,940円	30,716円
精神及び行動の障害	39,742円	40,103円	27,205円
循環器系の疾患	30,483円	30,683円	26,769円
損傷、中毒及びその他の外因の影響	14,346円	14,443円	11,789円
神経系の疾患	13,968円	15,147円	10,939円

※1人あたり医療費=受診率×1件あたり日数×1日あたり医療費
※上記表において、端数処理のため数値は一致しない。
※入院には食事療養を含む。

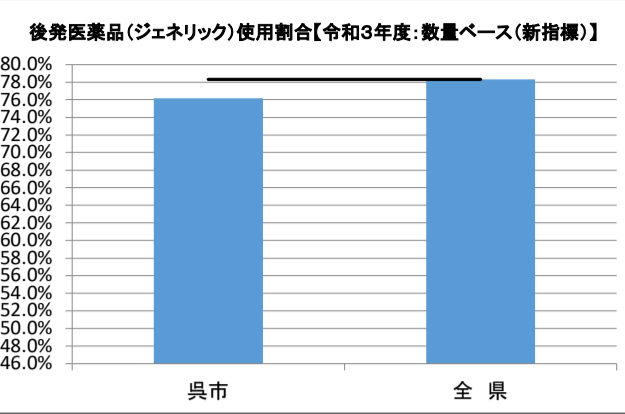
6. 年齢階層別1人あたり医療費(入院・入院外計)



区分	呉市	呉医療圏	全 県
0～ 4歳	135,851円	164,450円	189,399円
5～ 9歳	104,008円	107,750円	85,154円
10～ 14歳	108,463円	113,321円	85,866円
15～ 19歳	88,229円	84,248円	81,943円
20～ 24歳	96,172円	92,399円	83,840円
25～ 29歳	171,825円	157,303円	128,987円
30～ 34歳	203,614円	185,414円	160,866円
35～ 39歳	208,450円	200,203円	192,260円
40～ 44歳	304,219円	309,136円	225,499円
45～ 49歳	388,125円	393,454円	281,275円
50～ 54歳	435,485円	437,799円	364,708円
55～ 59歳	491,509円	519,951円	423,964円
60～ 64歳	533,572円	534,031円	452,419円
65～ 69歳	421,214円	422,248円	404,327円
70～ 74歳	534,424円	533,946円	524,461円

※入院には食事療養を含み、入院外には調剤を含む。

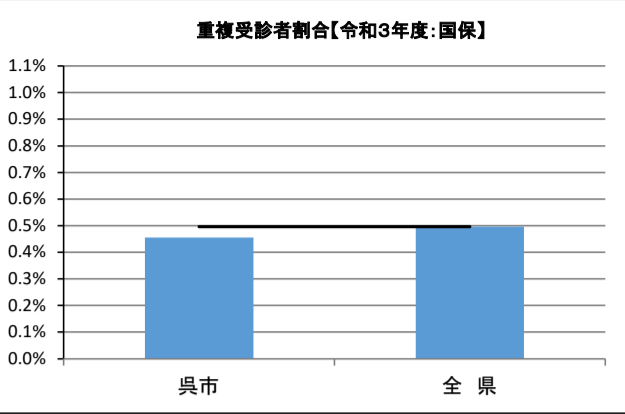
7. 後発医薬品(ジェネリック)の使用割合



区分	呉市	呉医療圏	全 県
国保	76.2%	76.5%	78.3%
後期(参考)	75.5%	76.1%	77.0%

※新指標の数量シェア＝
後発医薬品
後発医薬品あり先発医薬品＋後発医薬品

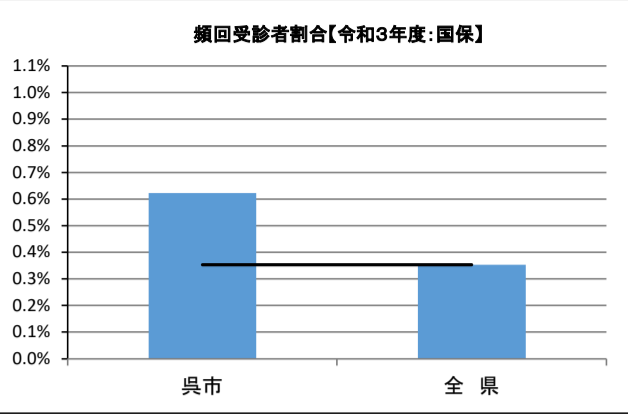
8. 重複受診者割合



区分	呉市	呉医療圏	全 県
国保	0.46%	0.46%	0.50%
後期(参考)	1.55%	1.49%	1.70%

※重複受診とは
3ヶ月連続して、1ヶ月に同一疾病での受診医療機関が3ヶ所以上の
場合

9. 頻回受診者割合

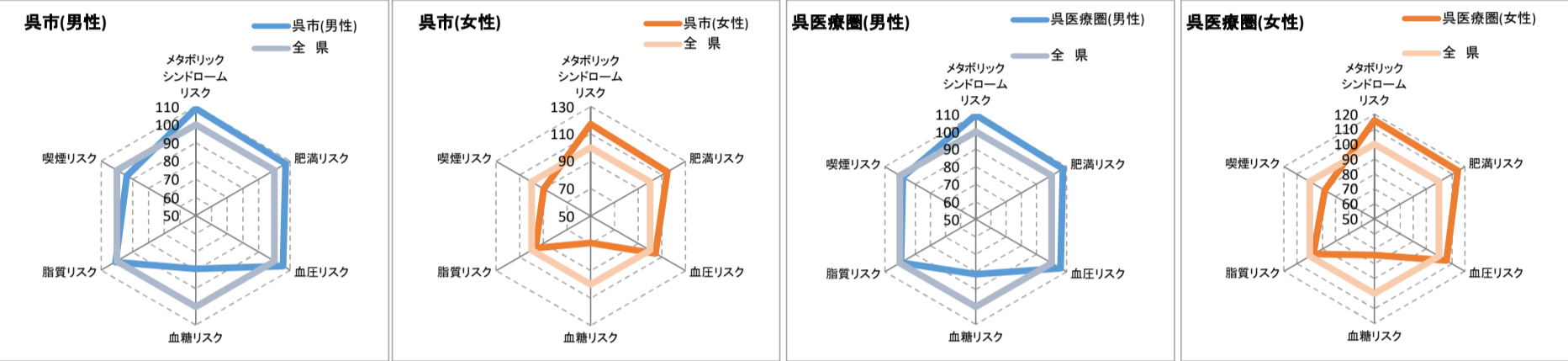


区分	呉市	呉医療圏	全 県
国保	0.62%	0.60%	0.35%
後期(参考)	1.44%	1.35%	1.09%

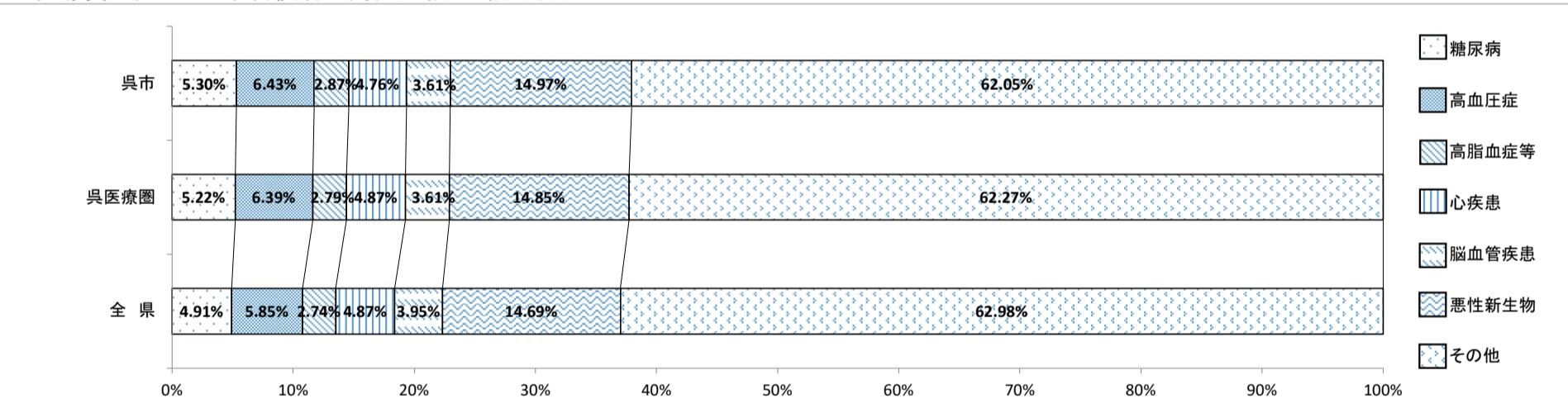
※頻回受診とは
3ヶ月連続して、1ヶ月の同一医療機関での受診が15回以上の場合

Ⅱ. 令和3年度 呉市の特定健診データ等の現況

1. 特定健診データによるリスク保有状況



2. 医療費に占める生活習慣病の割合(入院・入院外計)



患者1人あたり医療費(入院・入院外計)

区分	呉市	呉医療圏	全 県
糖 尿 病	249,317円	245,246円	226,157円
高 血 圧 症	136,652円	136,430円	132,288円
高 脂 血 症 等	122,017円	121,827円	112,274円
心 疾 患	350,301円	359,312円	346,864円
脳 血 管 疾 患	294,778円	303,274円	371,980円
悪 性 新 生 物	634,129円	630,431円	605,253円
精 神 お よ び 行 動 の 障 害	639,303円	645,290円	465,679円
腎 不 全	1,185,700円	1,130,340円	1,310,222円

※「2. 医療費に占める生活習慣病の割合」はレセプトの傷病情報を121の傷病名に分類した社会保険表章用病名を用いて、「傷病名コード（121分類）」における生活習慣病は以下の通り定義した。
糖尿病：「0402 糖尿病」
高血圧症：「0901 高血圧性疾患」
高脂血症等：「0403脂質異常症」
心疾患：「0902 虚血性心疾患」，「0903 その他の心疾患」
脳血管疾患：「0904 くも膜下出血」，「0905 脳内出血」，「0906 脳梗塞」，「0907 脳動脈硬化（症）」，
「0908 その他の脳血管疾患」
悪性新生物：「Ⅱ 新生物」のうち「0211 良性新生物＜腫瘍＞及びその他の新生物＜腫瘍＞」を除いたもの
精神および行動の障害：「Ⅴ 精神および行動の障害」全て
腎不全：「1402 腎不全」

※入院には食事療養を含み、入院外には調剤を含む。

市町フェイスシート(竹原市)

I. 令和3年度 竹原市(国保)の医療費等の現況

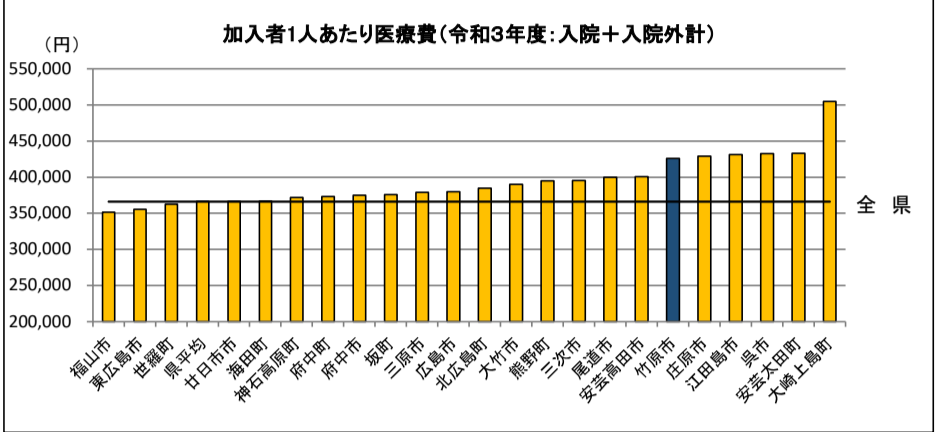
※国保退職者を除く。なお、全県においては国保組合を含む。

1. 竹原市の概況

区分	人口 (R03.1.1)	高齢者人口 (65歳以上)	高齢化率	特定健診実施率	メタボ該当者及び 予備群
竹原市	24,543人	10,154人	41.4%	35.2%	31.9%
広島中央医療圏	221,244人	59,572人	26.9%	32.2%	30.1%
全 県	2,812,477人	821,897人	29.2%	28.5%	31.4%

※メタボ該当者及び予備群とは、肥満リスクと血糖・血圧・脂質リスクのうち2つ以上該当する者。

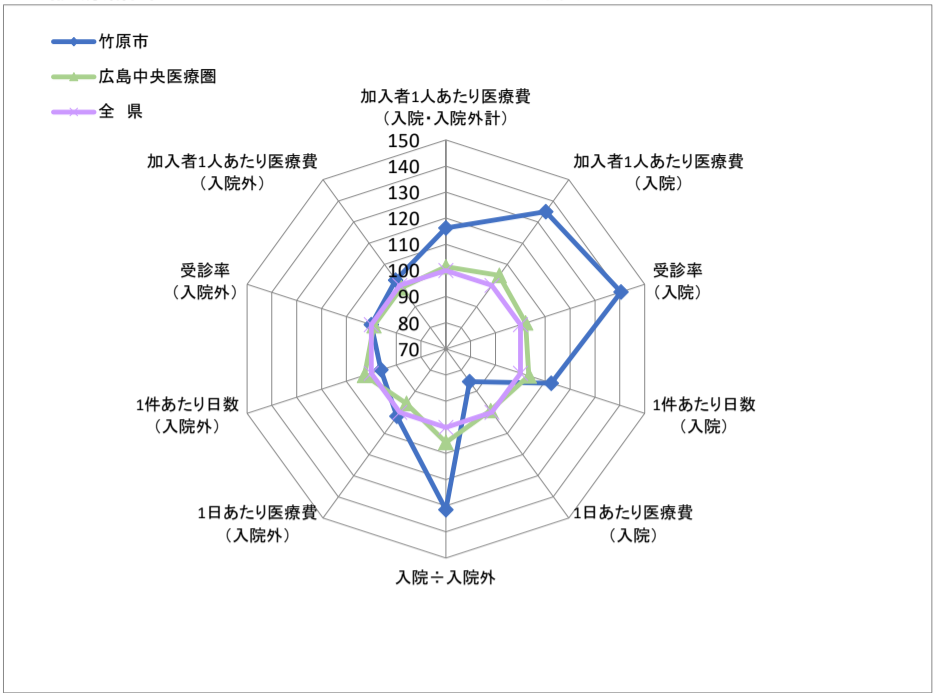
2. 1人あたり医療費



区分	竹原市	広島中央医療圏	全 県	全 国
入院	209,038円	162,278円	154,878円	151,415円
入院外	216,716円	209,136円	211,286円	208,247円
計	425,754円	371,414円	366,164円	359,661円

※入院には食事療養を含み、入院外には調剤を含む。
※全国値は令和3年度国民健康保険事業年報の数値に基づいており、退職者医療分を含む。

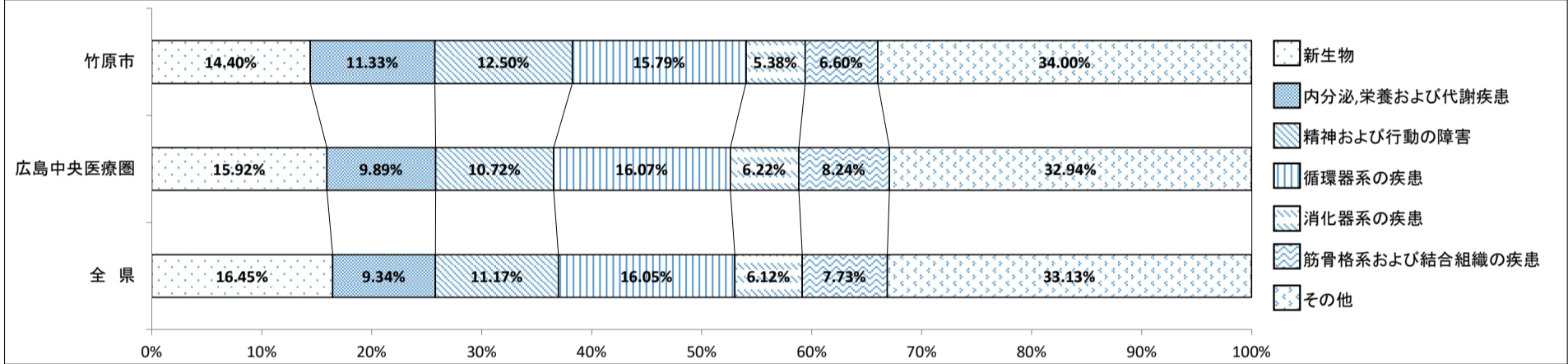
3. 診療諸率(受診率・1件あたり日数・1日あたり医療費)



区分	竹原市		広島中央医療圏		全 県		全 国	
	入院	入院外	入院	入院外	入院	入院外	入院	入院外
受診率(1,000人あたり)	353	8,697	256	8,604	251	8,697	224	8,265
1件あたり日数	18.69日	0.89日	17.19日	0.95日	16.62日	0.92日	15.71日	0.90日
1日あたり医療費	31,678円	15,888円	36,801円	14,933円	37,100円	15,603円	40,533円	16,222円

※入院には食事療養を含み、入院外には調剤を含む。
※全国値は令和3年度国民健康保険事業年報の数値に基づいており、退職者医療分を含む。

4. 主要な疾病分類別医療費の構成(【入院・入院外計】:社会保険表章用疾病分類)



※入院には食事療養を含み、入院外には調剤を含む。

5. 疾病分類別診療諸率(入院)

(竹原市上位5位:社会保険表章用疾病分類)

受診率(1,000人あたり)	竹原市	広島中央医療圏	全 県
精神及び行動の障害	93	55	58
新生物	47	43	41
循環器系の疾患	38	29	30
神経系の疾患	37	24	17
損傷、中毒及びその他の外因の影響	20	20	19

×

1件あたり日数	竹原市	広島中央医療圏	全 県
精神及び行動の障害	28.82日	28.04日	28.16日
新生物	11.40日	10.79日	10.30日
循環器系の疾患	15.02日	13.87日	13.76日
神経系の疾患	26.67日	24.02日	23.70日
損傷、中毒及びその他の外因の影響	16.55日	14.82日	14.57日

×

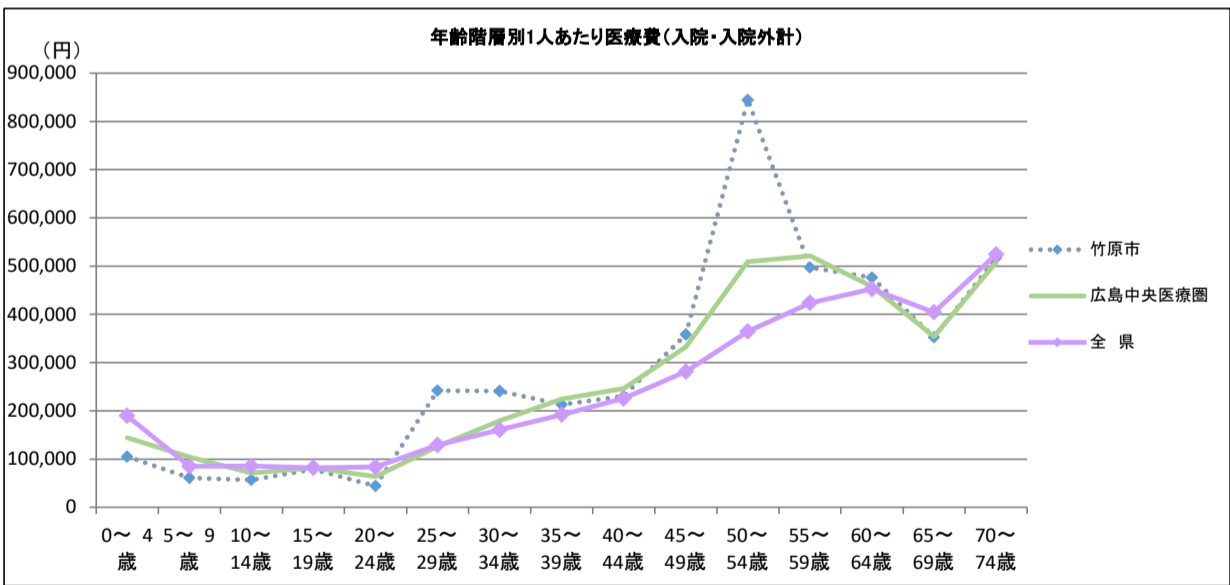
1日あたり医療費	竹原市	広島中央医療圏	全 県
精神及び行動の障害	15,666円	16,973円	16,610円
新生物	68,497円	73,269円	72,484円
循環器系の疾患	55,778円	66,227円	65,652円
神経系の疾患	22,954円	27,049円	26,582円
損傷、中毒及びその他の外因の影響	40,276円	43,009円	43,506円



1人あたり医療費	竹原市	広島中央医療圏	全 県
精神及び行動の障害	42,018円	25,939円	27,205円
新生物	37,042円	34,149円	30,716円
循環器系の疾患	31,918円	26,991円	26,769円
神経系の疾患	22,550円	15,300円	10,939円
損傷、中毒及びその他の外因の影響	13,655円	12,609円	11,789円

※1人あたり医療費＝受診率×1件あたり日数×1日あたり医療費
※上記表において、端数処理のため数値は一致しない。
※入院には食事療養を含む。

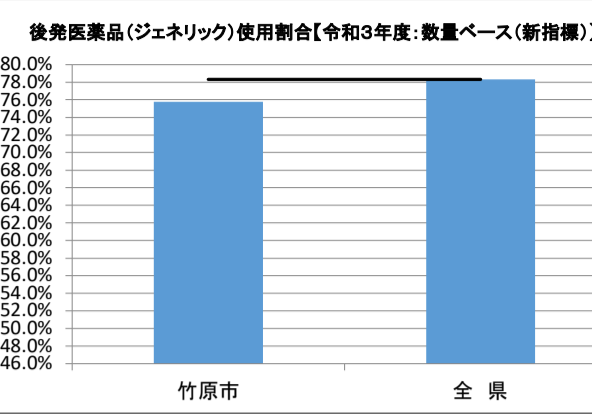
6. 年齢階層別1人あたり医療費(入院・入院外計)



区分	竹原市	広島中央医療圏	全 県
0～ 4歳	105,044円	144,434円	189,399円
5～ 9歳	61,052円	103,864円	85,154円
10～ 14歳	57,088円	70,953円	85,866円
15～ 19歳	78,851円	81,416円	81,943円
20～ 24歳	44,044円	63,658円	83,840円
25～ 29歳	241,974円	126,024円	128,987円
30～ 34歳	240,963円	178,935円	160,866円
35～ 39歳	213,301円	224,870円	192,260円
40～ 44歳	230,487円	245,967円	225,499円
45～ 49歳	358,342円	332,649円	281,275円
50～ 54歳	844,452円	509,220円	364,708円
55～ 59歳	497,230円	521,154円	423,964円
60～ 64歳	476,210円	458,173円	452,419円
65～ 69歳	352,277円	353,571円	404,327円
70～ 74歳	517,076円	507,833円	524,461円

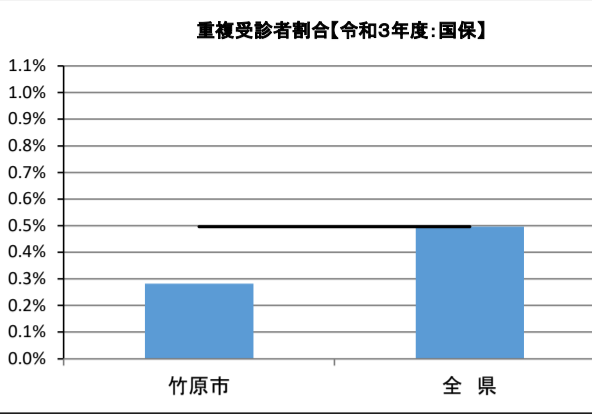
※入院には食事療養を含み、入院外には調剤を含む。

7. 後発医薬品(ジェネリック)の使用割合



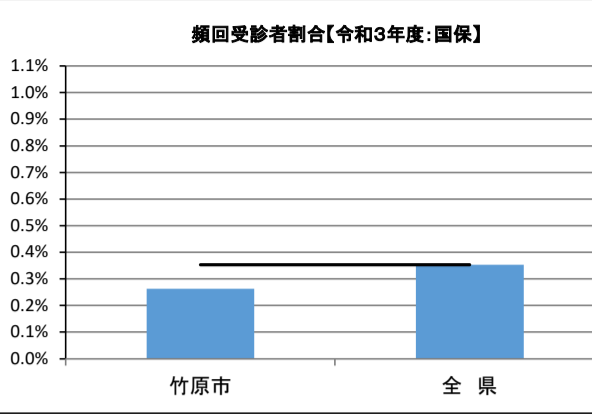
※新指標の数量シェア＝
後発医薬品
後発医薬品あり先発医薬品＋後発医薬品

8. 重複受診者割合



※重複受診とは
3ヶ月連続して、1ヶ月に同一疾病での受診医療機関が3ヶ所以上の
場合

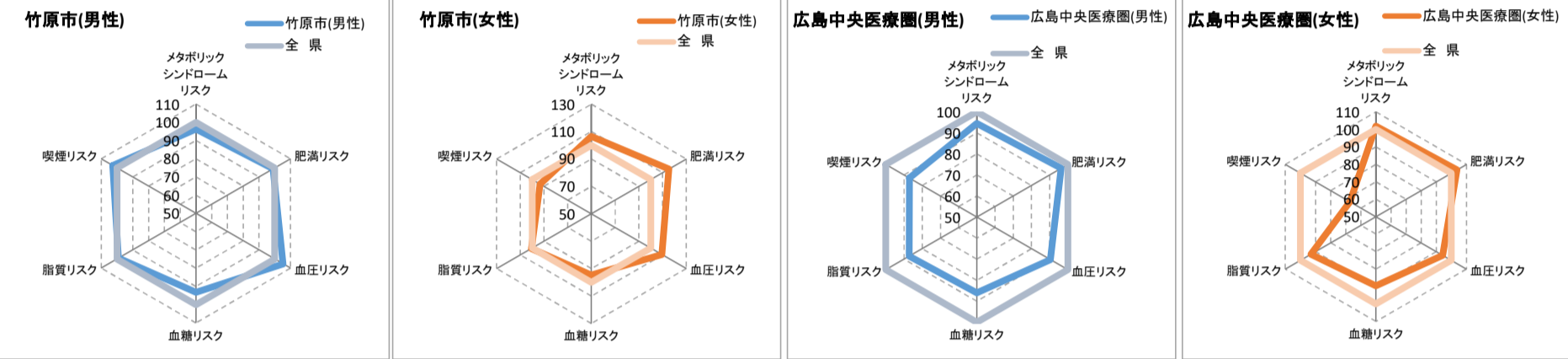
9. 頻回受診者割合



※頻回受診とは
3ヶ月連続して、1ヶ月の同一医療機関での受診が15回以上の場合

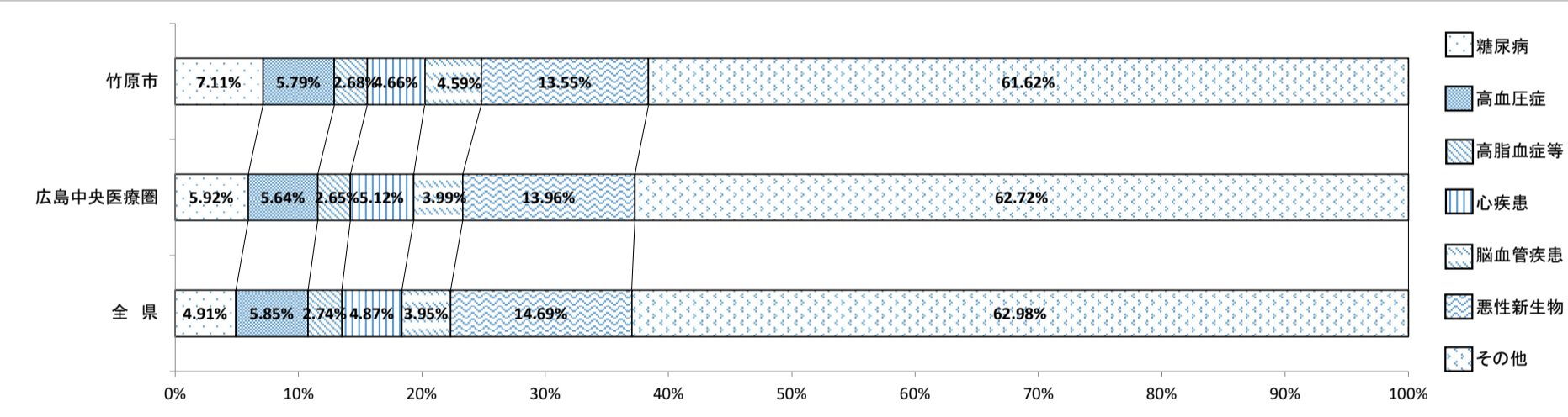
Ⅱ. 令和3年度 竹原市の特定健診データ等の現況

1. 特定健診データによるリスク保有状況



※肥満リスクとは、腹囲男性85cm・女性90cm以上またはBMI25kg/m²
血圧リスクとは、収縮期血圧130mmHgまたは拡張期血圧85mmHg
血糖リスクとは、空腹時血糖100mg/dl以上またはHbA1c (NGSP値) 5.6%以上
脂質リスクとは、中性脂肪150mg/dl以上またはHDLコレステロール40mg/dl未満
メタボリックシンドロームリスクとは、肥満リスクと血糖・血圧・脂質リスクのうち2つ以上に該当の場合
喫煙リスクとは、問診票で喫煙していると回答ありの場合

2. 医療費に占める生活習慣病の割合(入院・入院外計)



患者1人あたり医療費(入院・入院外計)

区分	竹原市	広島中央医療圏	全 県
糖 尿 病	361,673円	274,896円	226,157円
高 血 圧 症	136,958円	129,870円	132,288円
高 脂 血 症 等	121,747円	108,582円	112,274円
心 疾 患	354,716円	365,626円	346,864円
脳 血 管 疾 患	593,776円	344,868円	371,980円
悪 性 新 生 物	666,406円	685,394円	605,253円
精 神 お よ び 行 動 の 障 害	661,136円	456,758円	465,679円
腎 不 全	1,956,809円	836,745円	1,310,222円

※「2. 医療費に占める生活習慣病の割合」はレセプトの傷病情報を121の傷病名に分類した社会保険表章用病名を用いて、「傷病名コード(121分類)」における生活習慣病は以下の通り定義した。
糖尿病:「0402 糖尿病」
高血圧症:「0901 高血圧性疾患」
高脂血症等:「0403脂質異常症」
心疾患:「0902 虚血性心疾患」,「0903 その他の心疾患」
脳血管疾患:「0904 くも膜下出血」,「0905 脳内出血」,「0906 脳梗塞」,「0907 脳動脈硬化(症)」,
「0908 その他の脳血管疾患」
悪性新生物:「Ⅱ 新生物」のうち「0211 良性新生物<腫瘍>及びその他の新生物<腫瘍>」を除いたもの
精神および行動の障害:「Ⅴ 精神および行動の障害」全て
腎不全:「1402 腎不全」

※入院には食事療養を含み、入院外には調剤を含む。

市町フェイスシート(三原市)

I. 令和3年度 三原市(国保)の医療費等の現況

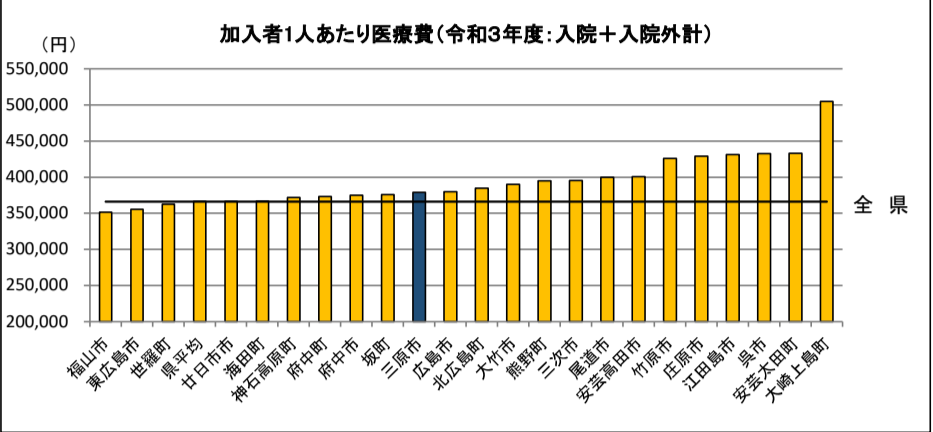
※国保退職者を除く。なお、全県においては国保組合を含む。

1. 三原市の概況

区分	人口 (R03.1.1)	高齢者人口 (65歳以上)	高齢化率	特定健診実施率	メタボ該当者及び 予備群
三原市	92,009人	32,312人	35.1%	27.1%	29.0%
尾三医療圏	242,054人	87,365人	36.1%	31.1%	33.5%
全 県	2,812,477人	821,897人	29.2%	28.5%	31.4%

※メタボ該当者及び予備群とは、肥満リスクと血糖・血圧・脂質リスクのうち2つ以上該当する者。

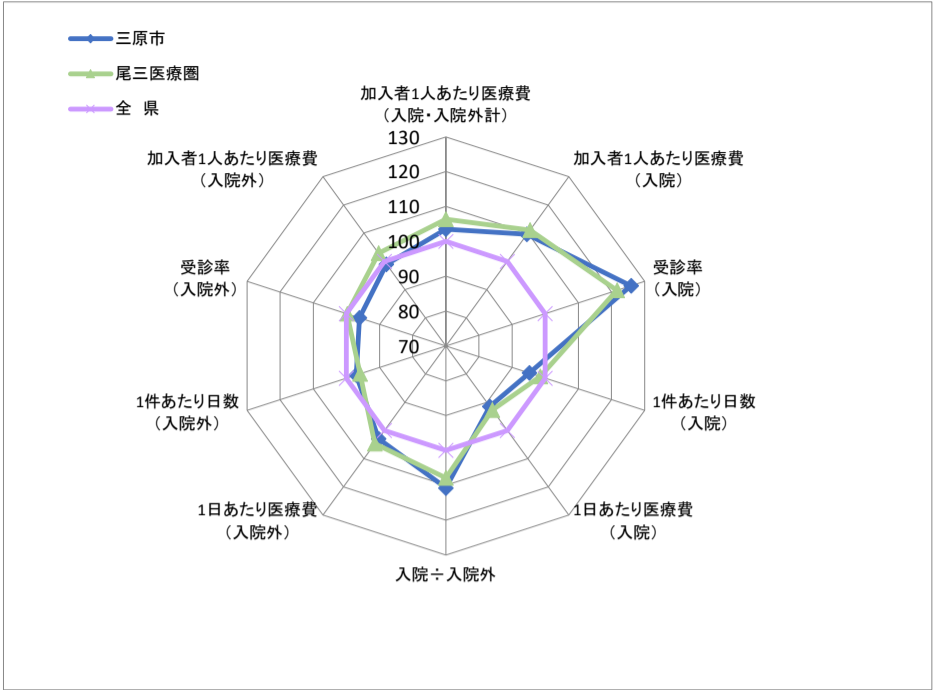
2. 1人あたり医療費



区分	三原市	尾三医療圏	全 県	全 国
入院	169,840円	172,027円	154,878円	151,415円
入院外	209,163円	217,458円	211,286円	208,247円
計	379,003円	389,484円	366,164円	359,661円

※入院には食事療養を含み、入院外には調剤を含む。
※全国値は令和3年度国民健康保険事業年報の数値に基いており、退職者医療分を含む。

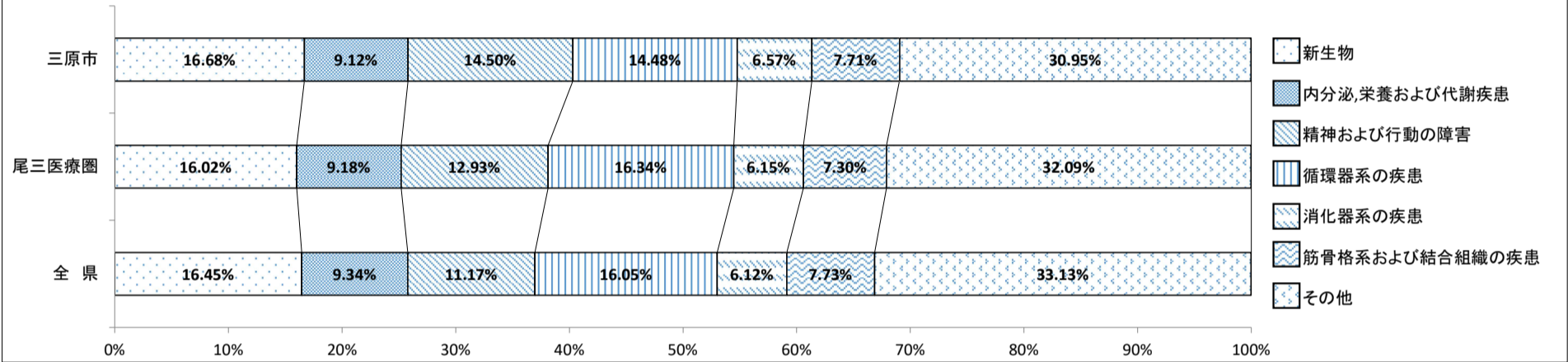
3. 診療諸率(受診率・1件あたり日数・1日あたり医療費)



区分	三原市		尾三医療圏		全 県		全 国	
	入院	入院外	入院	入院外	入院	入院外	入院	入院外
受診率(1,000人あたり)	316	8,350	305	8,680	251	8,697	224	8,265
1件あたり日数	15.83日	0.90日	16.38日	0.88日	16.62日	0.92日	15.71日	0.90日
1日あたり医療費	33,932円	16,055円	34,385円	16,341円	37,100円	15,603円	40,533円	16,222円

※入院には食事療養を含み、入院外には調剤を含む。
※全国値は令和3年度国民健康保険事業年報の数値に基いており、退職者医療分を含む。

4. 主要な疾病分類別医療費の構成(【入院・入院外計】:社会保険表章用疾病分類)



※入院には食事療養を含み、入院外には調剤を含む。

5. 疾病分類別診療諸率(入院)

(三原市上位5位:社会保険表章用疾病分類)

受診率(1,000人あたり)	三原市	尾三医療圏	全 県
精神及び行動の障害	79	78	58
新生物	49	47	41
循環器系の疾患	32	34	30
筋骨格系及び結合組織の疾患	16	15	14
損傷、中毒及びその他の外因の影響	18	22	19

×

1件あたり日数	三原市	尾三医療圏	全 県
精神及び行動の障害	28.06日	28.44日	28.16日
新生物	10.47日	9.80日	10.30日
循環器系の疾患	13.39日	13.43日	13.76日
筋骨格系及び結合組織の疾患	14.28日	14.76日	13.97日
損傷、中毒及びその他の外因の影響	13.26日	14.44日	14.57日

×

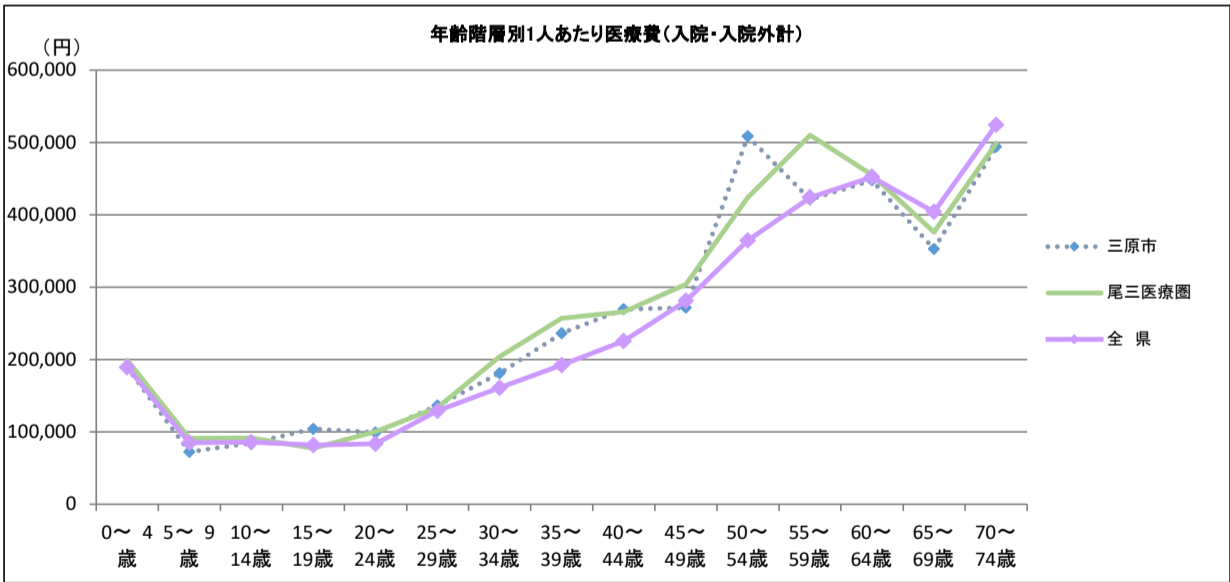
1日あたり医療費	三原市	尾三医療圏	全 県
精神及び行動の障害	16,534円	15,968円	16,610円
新生物	65,432円	70,469円	72,484円
循環器系の疾患	53,781円	57,575円	65,652円
筋骨格系及び結合組織の疾患	51,096円	52,989円	56,915円
損傷、中毒及びその他の外因の影響	47,404円	44,874円	43,506円



1人あたり医療費	三原市	尾三医療圏	全 県
精神及び行動の障害	36,854円	35,625円	27,205円
新生物	33,778円	32,206円	30,716円
循環器系の疾患	22,764円	26,319円	26,769円
筋骨格系及び結合組織の疾患	11,627円	11,820円	10,733円
損傷、中毒及びその他の外因の影響	11,465円	13,984円	11,789円

※1人あたり医療費＝受診率×1件あたり日数×1日あたり医療費
※上記表において、端数処理のため数値は一致しない。
※入院には食事療養を含む。

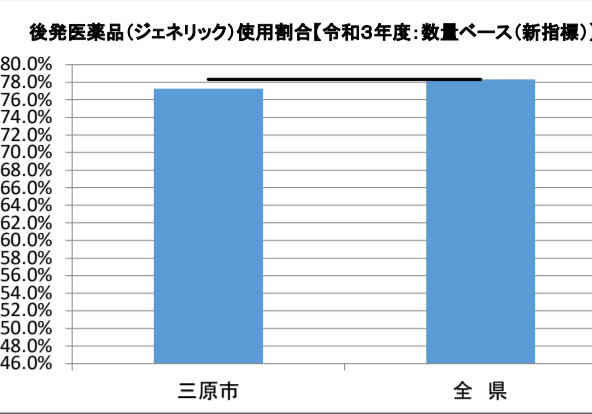
6. 年齢階層別1人あたり医療費(入院・入院外計)



区分	三原市	尾三医療圏	全 県
0～ 4歳	188,991円	199,402円	189,399円
5～ 9歳	72,514円	91,374円	85,154円
10～ 14歳	84,686円	91,582円	85,866円
15～ 19歳	104,453円	77,478円	81,943円
20～ 24歳	99,053円	100,369円	83,840円
25～ 29歳	136,526円	133,730円	128,987円
30～ 34歳	181,151円	203,804円	160,866円
35～ 39歳	236,294円	257,045円	192,260円
40～ 44歳	269,565円	265,970円	225,499円
45～ 49歳	271,562円	304,303円	281,275円
50～ 54歳	508,691円	423,820円	364,708円
55～ 59歳	421,207円	510,330円	423,964円
60～ 64歳	448,027円	455,139円	452,419円
65～ 69歳	352,817円	376,225円	404,327円
70～ 74歳	493,958円	498,841円	524,461円

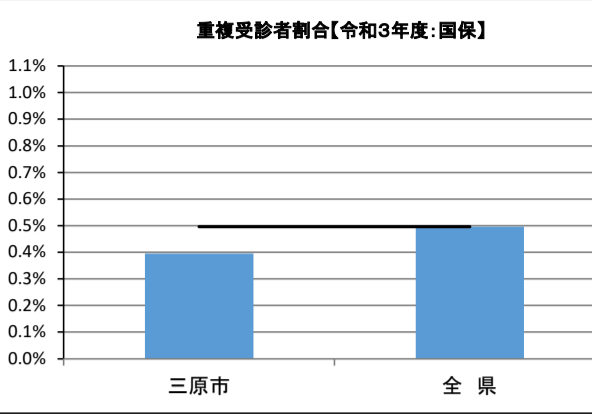
※入院には食事療養を含み、入院外には調剤を含む。

7. 後発医薬品(ジェネリック)の使用割合



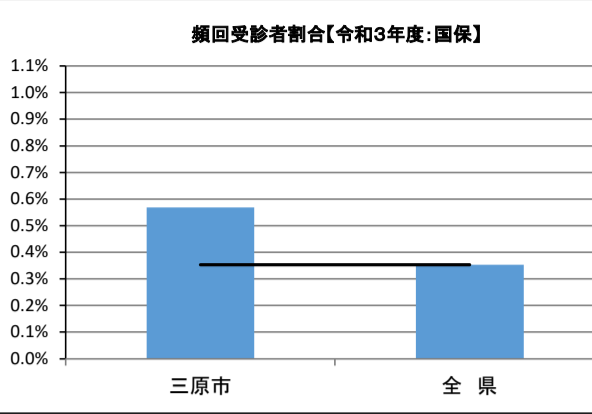
※新指標の数量シェア＝
後発医薬品
後発医薬品あり先発医薬品＋後発医薬品

8. 重複受診者割合



※重複受診とは
3ヶ月連続して、1ヶ月に同一疾病での受診医療機関が3ヶ所以上の
場合

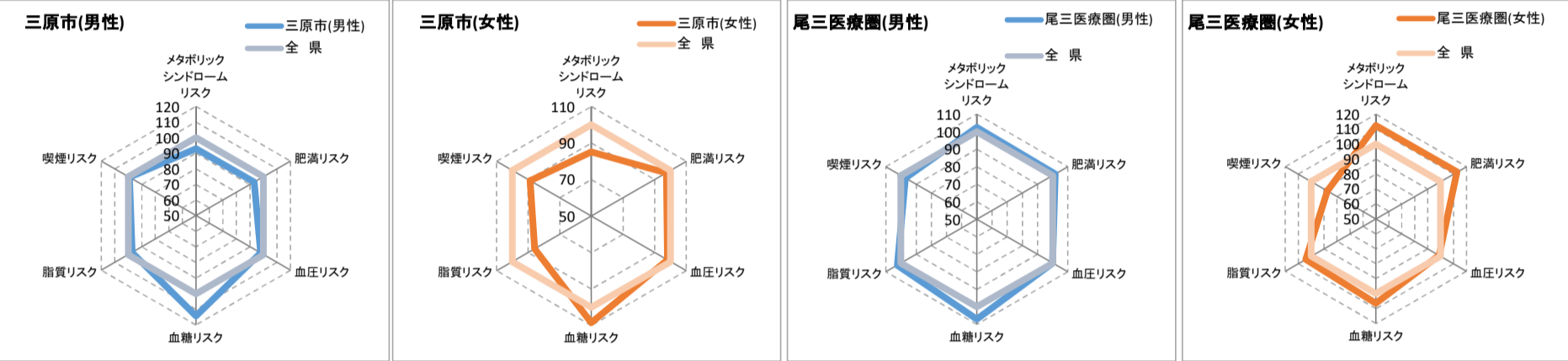
9. 頻回受診者割合



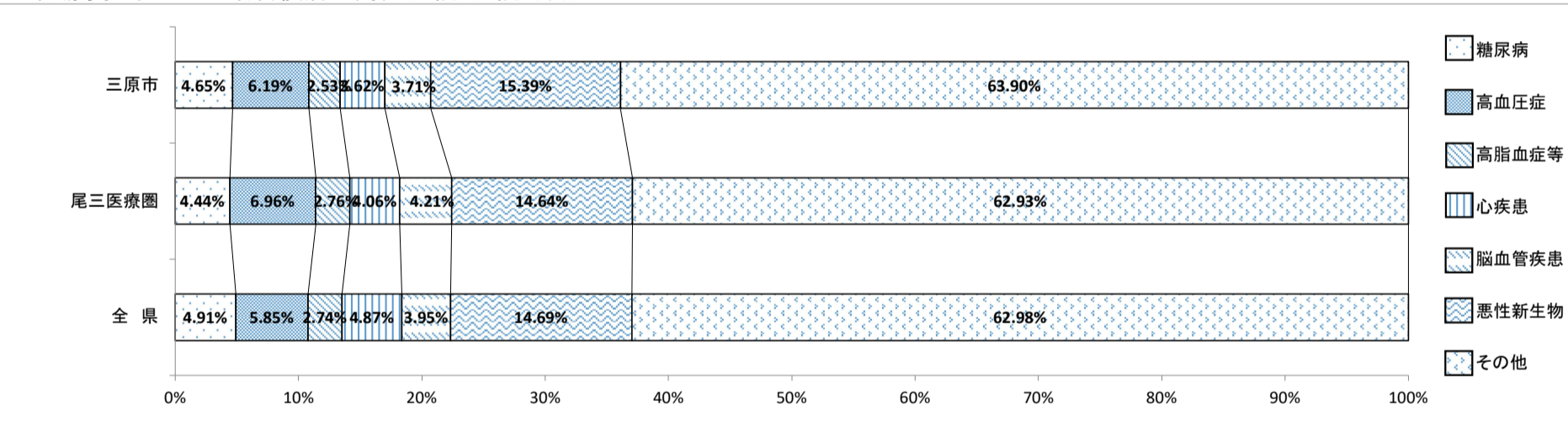
※頻回受診とは
3ヶ月連続して、1ヶ月の同一医療機関での受診が15回以上の場合

Ⅱ. 令和3年度 三原市の特定健診データ等の現況

1. 特定健診データによるリスク保有状況



2. 医療費に占める生活習慣病の割合(入院・入院外計)



患者1人あたり医療費(入院・入院外計)

区分	三原市	尾三医療圏	全 県
糖 尿 病	200,512円	203,471円	226,157円
高 血 圧 症	130,313円	142,084円	132,288円
高 脂 血 症 等	108,084円	114,510円	112,274円
心 疾 患	285,600円	306,043円	346,864円
脳 血 管 疾 患	476,611円	473,432円	371,980円
悪 性 新 生 物	697,914円	602,692円	605,253円
精 神 お よ び 行 動 の 障 害	583,280円	556,283円	465,679円
腎 不 全	1,023,926円	862,833円	1,310,222円

※「2. 医療費に占める生活習慣病の割合」はレセプトの傷病情報を121の傷病名に分類した社会保険表章用病名を用いて、「傷病名コード(121分類)」における生活習慣病は以下の通り定義した。
糖尿病:「0402 糖尿病」
高血圧症:「0901 高血圧性疾患」
高脂血症等:「0403脂質異常症」
心疾患:「0902 虚血性心疾患」,「0903 その他の心疾患」
脳血管疾患:「0904 くも膜下出血」,「0905 脳内出血」,「0906 脳梗塞」,「0907 脳動脈硬化(症)」,
「0908 その他の脳血管疾患」
悪性新生物:「Ⅱ 新生物」のうち「0211 良性新生物<腫瘍>及びその他の新生物<腫瘍>」を除いたもの
精神および行動の障害:「Ⅴ 精神および行動の障害」全て
腎不全:「1402 腎不全」

※入院には食事療養を含み、入院外には調剤を含む。

市町フェイスシート(尾道市)

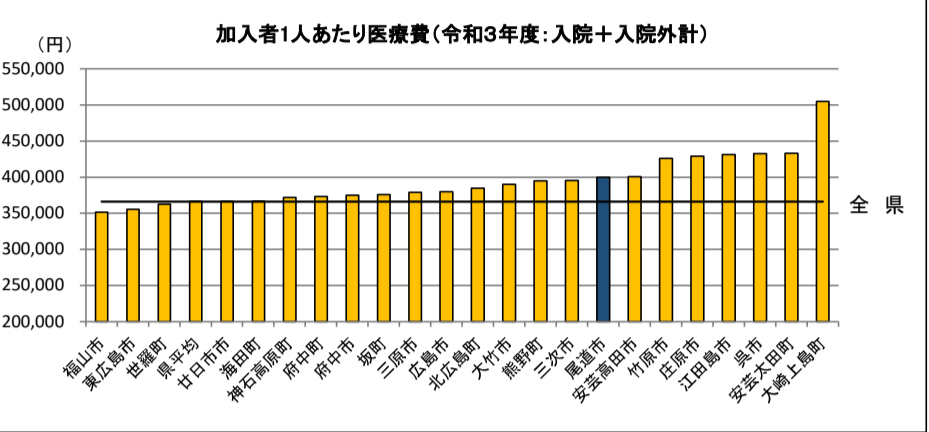
I. 令和3年度 尾道市(国保)の医療費等の現況

1. 尾道市の概況

区分	人口 (R03.1.1)	高齢者人口 (65歳以上)	高齢化率	特定健診実施率	メタボ該当者及び 予備群
尾道市	134,320人	48,532人	36.1%	33.3%	36.2%
尾三医療圏	242,054人	87,365人	36.1%	31.1%	33.5%
全 県	2,812,477人	821,897人	29.2%	28.5%	31.4%

※メタボ該当者及び予備群とは、肥満リスクと血糖・血圧・脂質リスクのうち2つ以上該当する者。

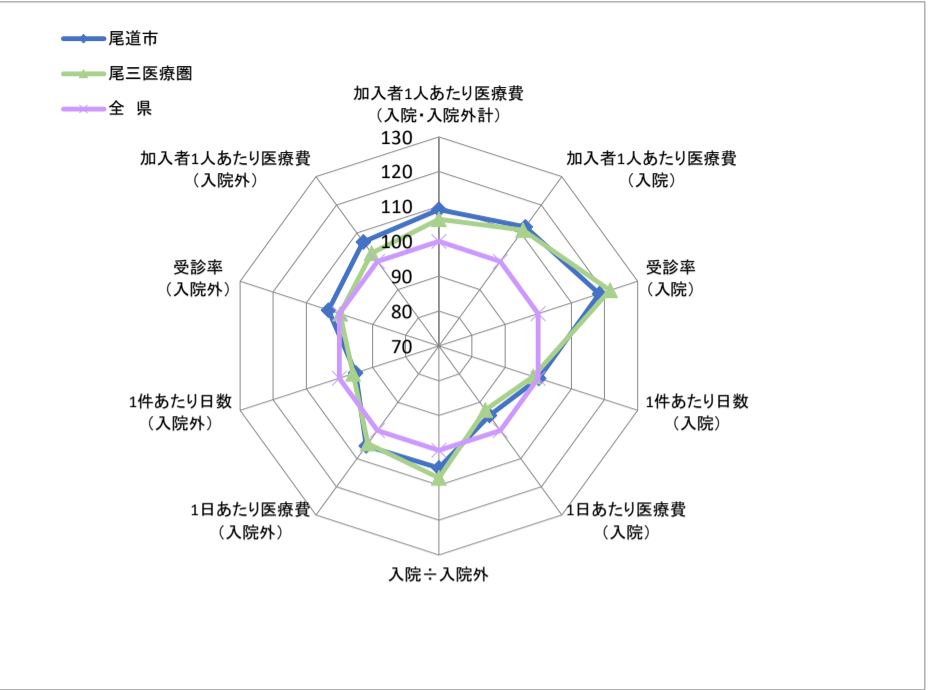
2. 1人あたり医療費



区分	尾道市	尾三医療圏	全 県	全 国
入院	173,883円	172,027円	154,878円	151,415円
入院外	225,825円	217,458円	211,286円	208,247円
計	399,708円	389,484円	366,164円	359,661円

※入院には食事療養を含み、入院外には調剤を含む。
※全国値は令和3年度国民健康保険事業年報の数値に基いており、退職者医療分を含む。

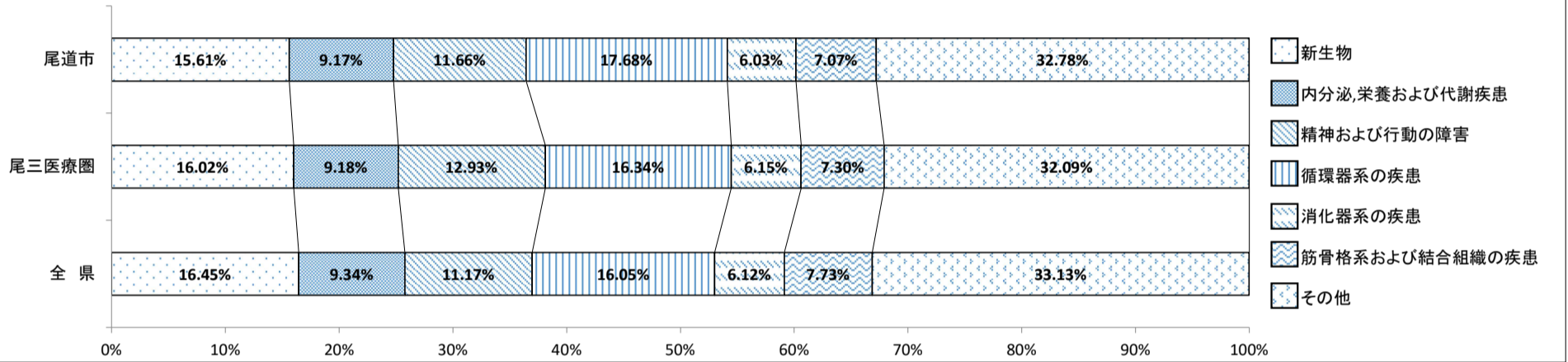
3. 診療諸率(受診率・1件あたり日数・1日あたり医療費)



区分	尾道市		尾三医療圏		全 県		全 国	
	入院	入院外	入院	入院外	入院	入院外	入院	入院外
受診率(1,000人あたり)	297	8,982	305	8,680	251	8,697	224	8,265
1件あたり日数	16.64日	0.88日	16.38日	0.88日	16.62日	0.92日	15.71日	0.90日
1日あたり医療費	35,121円	16,459円	34,385円	16,341円	37,100円	15,603円	40,533円	16,222円

※入院には食事療養を含み、入院外には調剤を含む。
※全国値は令和3年度国民健康保険事業年報の数値に基いており、退職者医療分を含む。

4. 主要な疾病分類別医療費の構成(【入院・入院外計】:社会保険表章用疾病分類)



※入院には食事療養を含み、入院外には調剤を含む。

5. 疾病分類別診療諸率(入院)

(尾道市上位5位:社会保険表章用疾病分類)

受診率(1,000人あたり)	尾道市	尾三医療圏	全 県
精神及び行動の障害	75	78	58
新生物	45	47	41
循環器系の疾患	36	34	30
損傷、中毒及びその他の外因の影響	24	22	19
筋骨格系及び結合組織の疾患	15	15	14



1件あたり日数	尾道市	尾三医療圏	全 県
精神及び行動の障害	28.59日	28.44日	28.16日
新生物	9.04日	9.80日	10.30日
循環器系の疾患	13.70日	13.43日	13.76日
損傷、中毒及びその他の外因の影響	15.05日	14.44日	14.57日
筋骨格系及び結合組織の疾患	15.29日	14.76日	13.97日



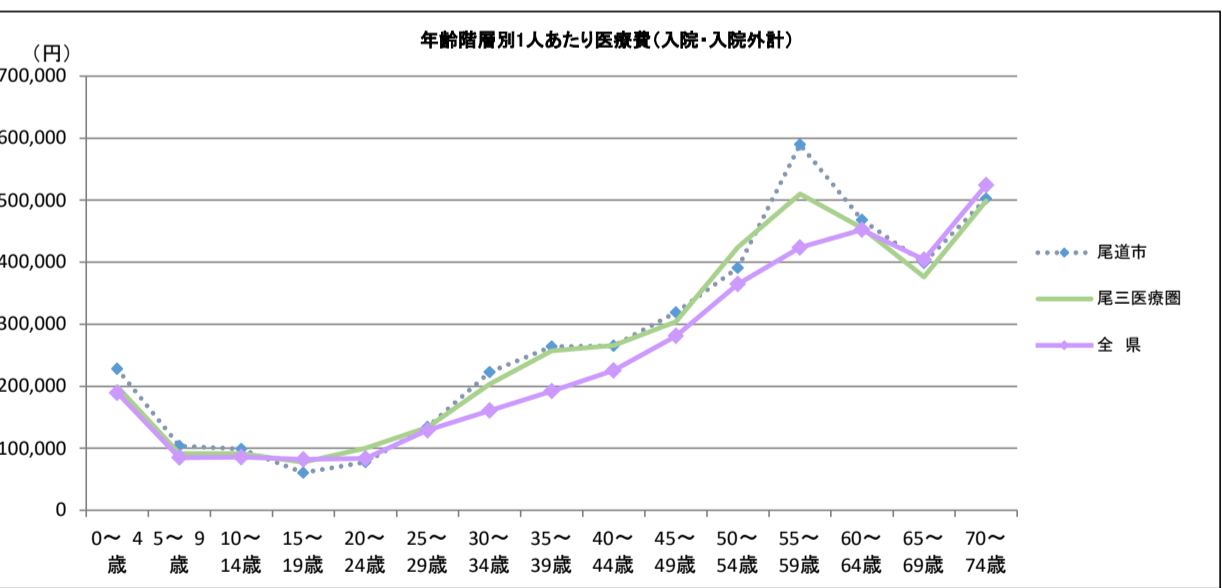
1日あたり医療費	尾道市	尾三医療圏	全 県
精神及び行動の障害	15,749円	15,968円	16,610円
新生物	76,513円	70,469円	72,484円
循環器系の疾患	58,992円	57,575円	65,652円
損傷、中毒及びその他の外因の影響	44,107円	44,874円	43,506円
筋骨格系及び結合組織の疾患	53,692円	52,989円	56,915円



1人あたり医療費	尾道市	尾三医療圏	全 県
精神及び行動の障害	33,726円	35,625円	27,205円
新生物	31,127円	32,206円	30,716円
循環器系の疾患	29,218円	26,319円	26,769円
損傷、中毒及びその他の外因の影響	16,259円	13,984円	11,789円
筋骨格系及び結合組織の疾患	12,414円	11,820円	10,733円

※1人あたり医療費＝受診率×1件あたり日数×1日あたり医療費
※上記表において、端数処理のため数値は一致しない。
※入院には食事療養を含む。

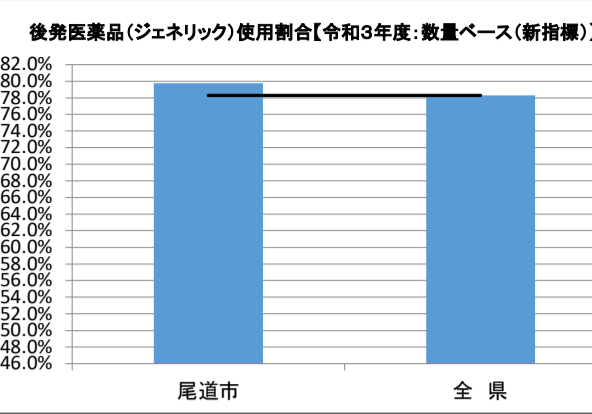
6. 年齢階層別1人あたり医療費(入院・入院外計)



区分	尾道市	尾三医療圏	全 県
0～ 4歳	228,121円	199,402円	189,399円
5～ 9歳	103,847円	91,374円	85,154円
10～ 14歳	98,663円	91,582円	85,866円
15～ 19歳	60,709円	77,478円	81,943円
20～ 24歳	77,716円	100,369円	83,840円
25～ 29歳	134,326円	133,730円	128,987円
30～ 34歳	222,917円	203,804円	160,866円
35～ 39歳	264,121円	257,045円	192,260円
40～ 44歳	265,122円	265,970円	225,499円
45～ 49歳	318,869円	304,303円	281,275円
50～ 54歳	390,853円	423,820円	364,708円
55～ 59歳	589,742円	510,330円	423,964円
60～ 64歳	468,244円	455,139円	452,419円
65～ 69歳	398,982円	376,225円	404,327円
70～ 74歳	502,520円	498,841円	524,461円

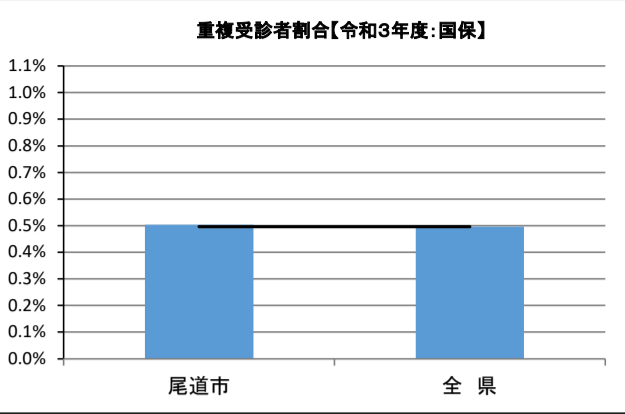
※入院には食事療養を含み、入院外には調剤を含む。

7. 後発医薬品(ジェネリック)の使用割合



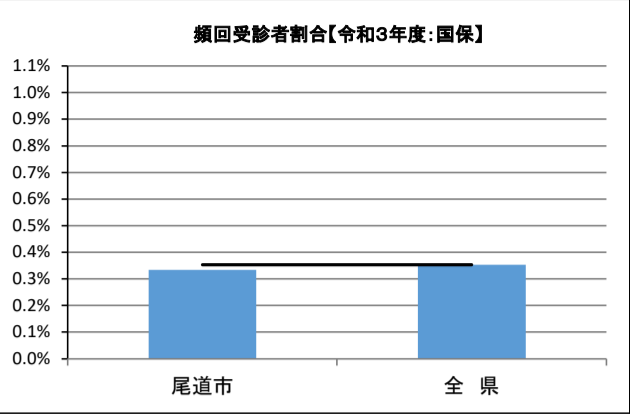
※新指標の数量シェア＝
後発医薬品
後発医薬品あり先発医薬品＋後発医薬品

8. 重複受診者割合



※重複受診とは
3ヶ月連続して、1ヶ月に同一疾病での受診医療機関が3ヶ所以上の
場合

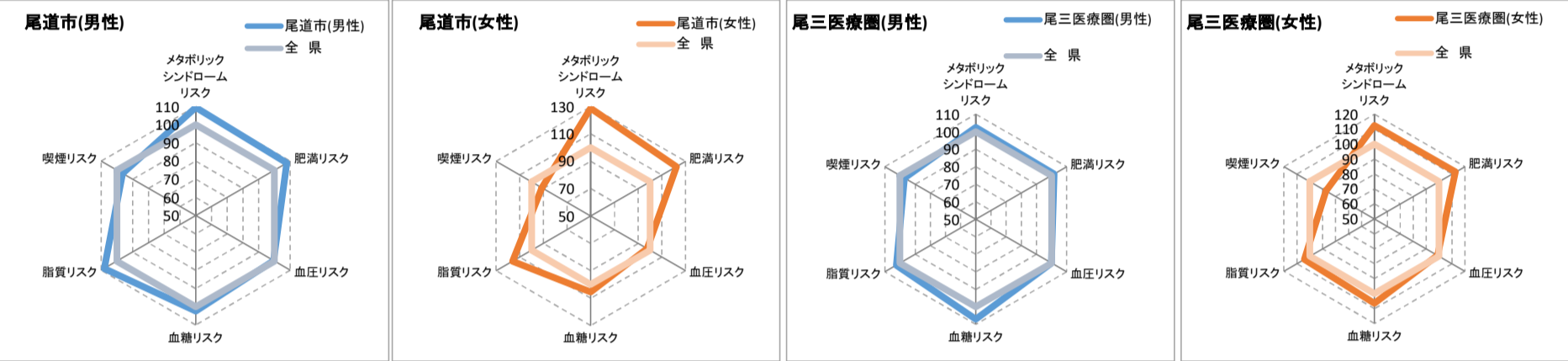
9. 頻回受診者割合



※頻回受診とは
3ヶ月連続して、1ヶ月の同一医療機関での受診が15回以上の場合

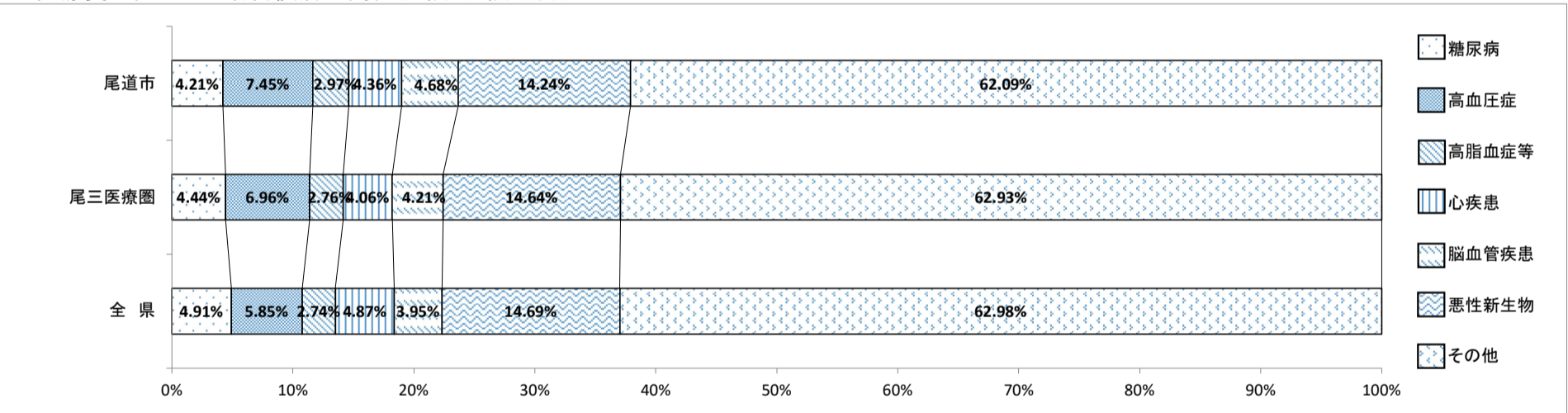
Ⅱ. 令和3年度 尾道市の特定健診データ等の現況

1. 特定健診データによるリスク保有状況



※肥満リスクとは、腹囲男性85cm・女性90cm以上またはBMI25kg/m²
血圧リスクとは、収縮期血圧130mmHgまたは拡張期血圧85mmHg
血糖リスクとは、空腹時血糖100mg/dl以上またはHbA1c (NGSP値) 5.6%以上
脂質リスクとは、中性脂肪150mg/dl以上またはHDLコレステロール40mg/dl未満
メタボリックシンドロームリスクとは、肥満リスクと血糖・血圧・脂質リスクのうち2つ以上に該当の場合
喫煙リスクとは、問診票で喫煙していると回答ありの場合

2. 医療費に占める生活習慣病の割合(入院・入院外計)



患者1人あたり医療費(入院・入院外計)

区分	尾道市	尾三医療圏	全 県
糖 尿 病	205,223円	203,471円	226,157円
高 血 圧 症	150,492円	142,084円	132,288円
高 脂 血 症 等	120,436円	114,510円	112,274円
心 疾 患	314,158円	306,043円	346,864円
脳 血 管 疾 患	489,077円	473,432円	371,980円
悪 性 新 生 物	551,209円	602,692円	605,253円
精 神 お よ び 行 動 の 障 害	524,326円	556,283円	465,679円
腎 不 全	774,424円	862,833円	1,310,222円

※「2. 医療費に占める生活習慣病の割合」はレセプトの傷病情報を121の傷病名に分類した社会保険表章用病名を用いて、「傷病名コード(121分類)」における生活習慣病は以下の通り定義した。
糖尿病:「0402 糖尿病」
高血圧症:「0901 高血圧性疾患」
高脂血症等:「0403脂質異常症」
心疾患:「0902 虚血性心疾患」,「0903 その他の心疾患」
脳血管疾患:「0904 くも膜下出血」,「0905 脳内出血」,「0906 脳梗塞」,「0907 脳動脈硬化(症)」,
「0908 その他の脳血管疾患」
悪性新生物:「Ⅱ 新生物」のうち「0211 良性新生物<腫瘍>及びその他の新生物<腫瘍>」を除いたもの
精神および行動の障害:「Ⅴ 精神および行動の障害」全て
腎不全:「1402 腎不全」

※入院には食事療養を含み、入院外には調剤を含む。

市町フェイスシート(福山市)

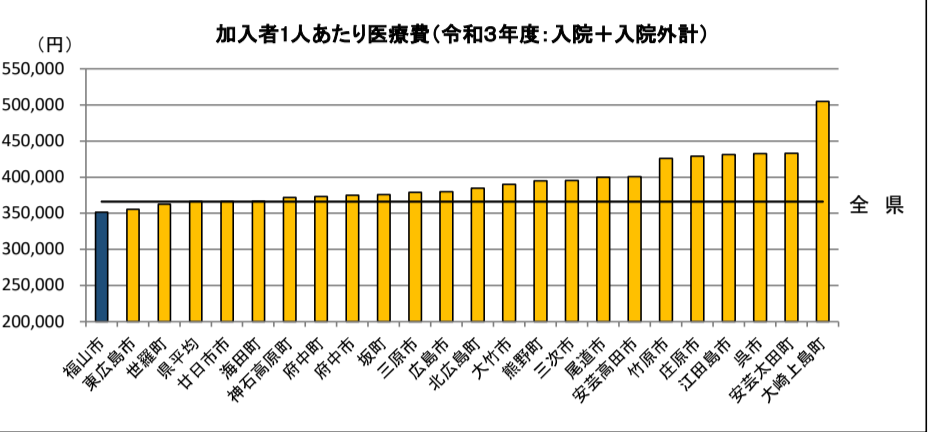
I. 令和3年度 福山市(国保)の医療費等の現況

1. 福山市の概況

区分	人口 (R03.1.1)	高齢者人口 (65歳以上)	高齢化率	特定健診実施率	メタボ該当者及び 予備群
福山市	466,863人	133,407人	28.6%	24.4%	34.3%
福山・府中医療圏	513,758人	151,908人	29.6%	25.8%	33.7%
全 県	2,812,477人	821,897人	29.2%	28.5%	31.4%

※メタボ該当者及び予備群とは、肥満リスクと血糖・血圧・脂質リスクのうち2つ以上該当する者。

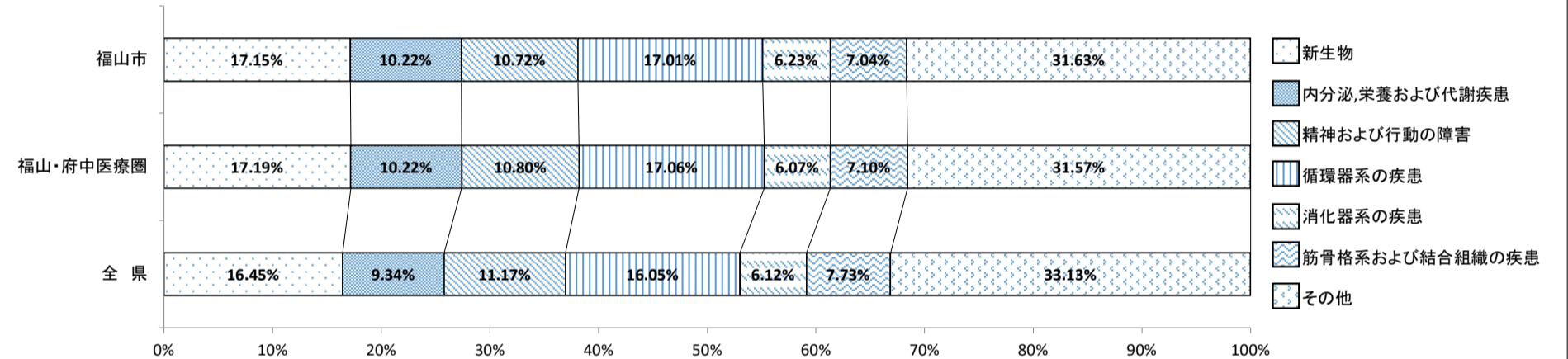
2. 1人あたり医療費



区分	福山市	福山・府中医療圏	全 県	全 国
入院	152,402円	153,616円	154,878円	151,415円
入院外	199,131円	200,097円	211,286円	208,247円
計	351,533円	353,712円	366,164円	359,661円

※入院には食事療養を含み，入院外には調剤を含む。
※全国値は令和3年度国民健康保険事業年報の数値に基づいており，退職者医療分を含む。

4. 主要な疾病分類別医療費の構成(【入院・入院外計】:社会保険表章用疾病分類)



※入院には食事療養を含み，入院外には調剤を含む。

5. 疾病分類別診療諸率(入院)

(福山市上位5位:社会保険表章用疾病分類)

受診率(1,000人あたり)	福山市	福山・府中医療圏	全 県
新生物	43	43	41
循環器系の疾患	29	30	30
精神及び行動の障害	58	60	58
損傷, 中毒及びその他の外因の影響	20	20	19
筋骨格系及び結合組織の疾患	13	13	14



1件あたり日数	福山市	福山・府中医療圏	全 県
新生物	10.36日	10.43日	10.30日
循環器系の疾患	12.94日	12.96日	13.76日
精神及び行動の障害	28.46日	28.46日	28.16日
損傷, 中毒及びその他の外因の影響	14.75日	14.83日	14.57日
筋骨格系及び結合組織の疾患	13.66日	13.74日	13.97日



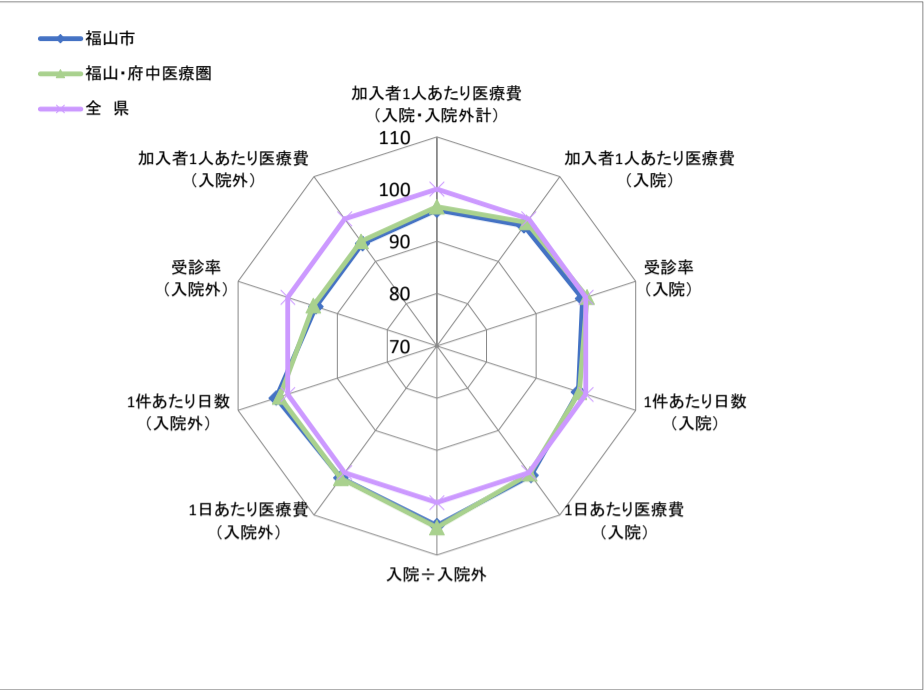
1日あたり医療費	福山市	福山・府中医療圏	全 県
新生物	71,671円	71,684円	72,484円
循環器系の疾患	68,577円	68,658円	65,652円
精神及び行動の障害	15,841円	15,785円	16,610円
損傷, 中毒及びその他の外因の影響	42,369円	41,844円	43,506円
筋骨格系及び結合組織の疾患	56,324円	55,974円	56,915円



1人あたり医療費	福山市	福山・府中医療圏	全 県
新生物	31,682円	32,029円	30,716円
循環器系の疾患	26,176円	26,477円	26,769円
精神及び行動の障害	26,161円	26,741円	27,205円
損傷, 中毒及びその他の外因の影響	12,368円	12,719円	11,789円
筋骨格系及び結合組織の疾患	9,900円	9,888円	10,733円

※1人あたり医療費＝受診率×1件あたり日数×1日あたり医療費
※上記表において，端数処理のため数値は一致しない。
※入院には食事療養を含む。

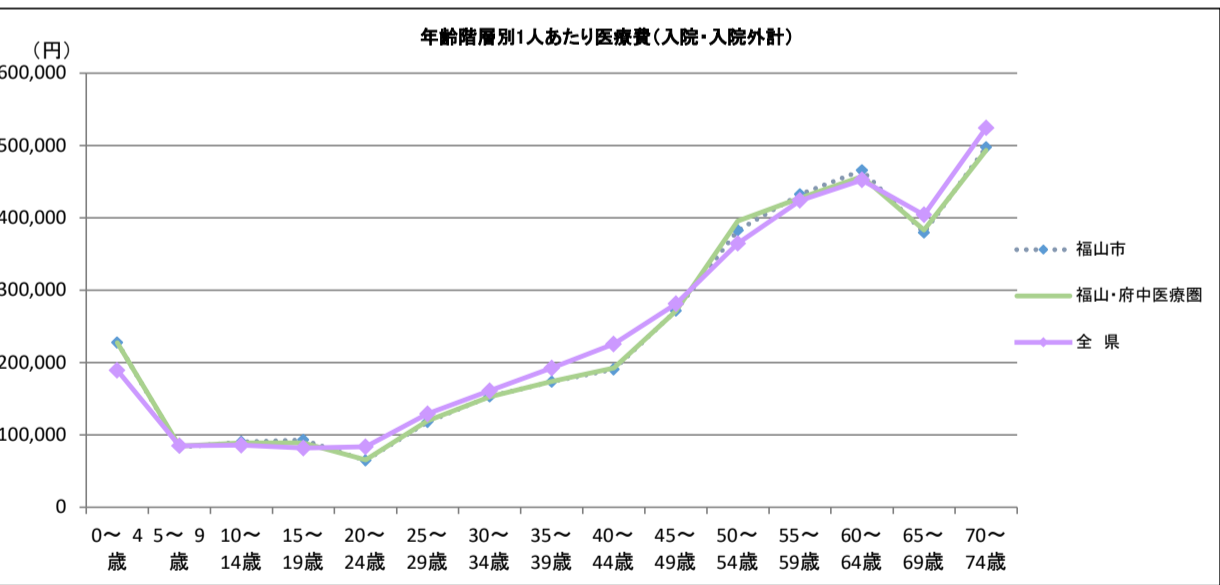
3. 診療諸率(受診率・1件あたり日数・1日あたり医療費)



区分	福山市		福山・府中医療圏		全 県		全 国	
	入院	入院外	入院	入院外	入院	入院外	入院	入院外
受診率(1,000人あたり)	249	8,203	252	8,250	251	8,697	224	8,265
1件あたり日数	16.37日	0.94日	16.40日	0.94日	16.62日	0.92日	15.71日	0.90日
1日あたり医療費	37,332円	15,793円	37,208円	15,802円	37,100円	15,603円	40,533円	16,222円

※入院には食事療養を含み，入院外には調剤を含む。
※全国値は令和3年度国民健康保険事業年報の数値に基づいており，退職者医療分を含む。

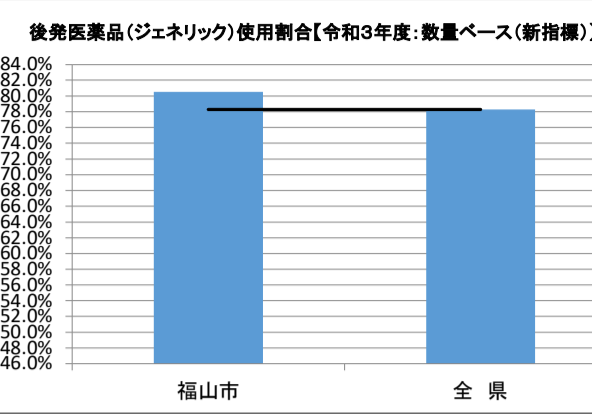
6. 年齢階層別1人あたり医療費(入院・入院外計)



区分	福山市	福山・府中医療圏	全 県
0～ 4歳	227,736円	227,814円	189,399円
5～ 9歳	82,903円	84,719円	85,154円
10～ 14歳	90,215円	89,097円	85,866円
15～ 19歳	93,113円	89,014円	81,943円
20～ 24歳	64,792円	65,708円	83,840円
25～ 29歳	118,007円	119,814円	128,987円
30～ 34歳	153,319円	152,460円	160,866円
35～ 39歳	173,470円	173,727円	192,260円
40～ 44歳	190,623円	192,872円	225,499円
45～ 49歳	271,662円	271,267円	281,275円
50～ 54歳	382,772円	395,475円	364,708円
55～ 59歳	432,447円	427,232円	423,964円
60～ 64歳	465,703円	456,905円	452,419円
65～ 69歳	379,683円	383,334円	404,327円
70～ 74歳	497,419円	493,326円	524,461円

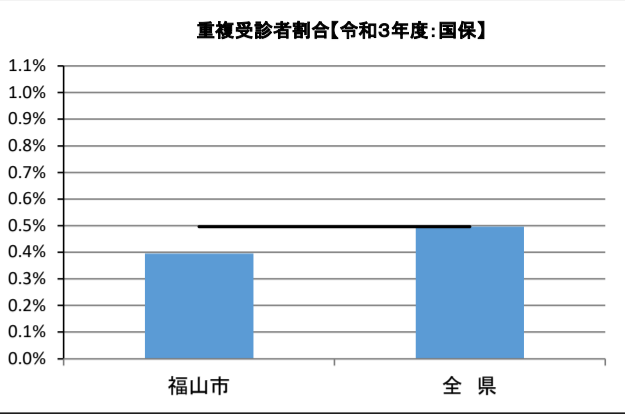
※入院には食事療養を含み，入院外には調剤を含む。

7. 後発医薬品(ジェネリック)の使用割合



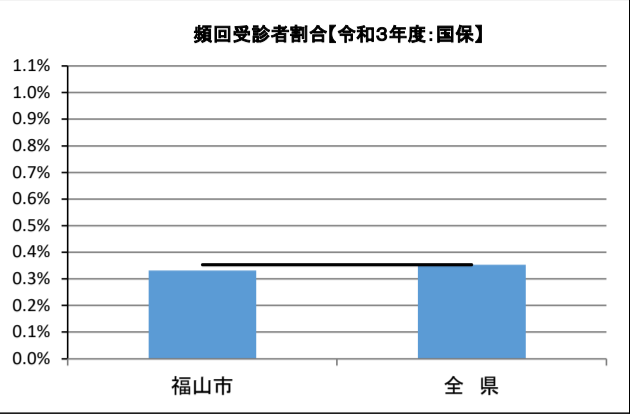
※新指標の数量シェア＝
後発医薬品
後発医薬品あり先発医薬品＋後発医薬品

8. 重複受診者割合



※重複受診とは
3ヶ月連続して、1ヶ月に同一疾病での受診医療機関が3ヶ所以上の
場合

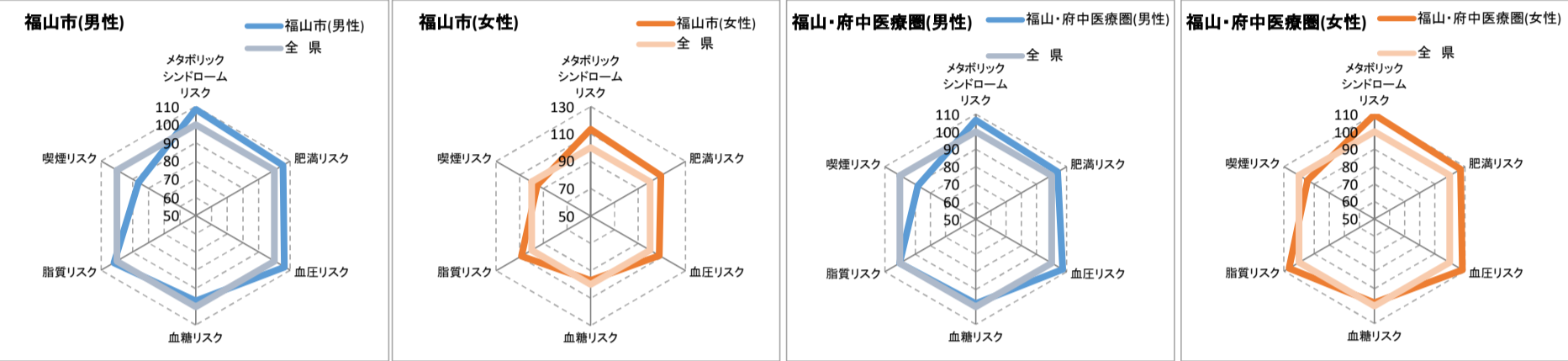
9. 頻回受診者割合



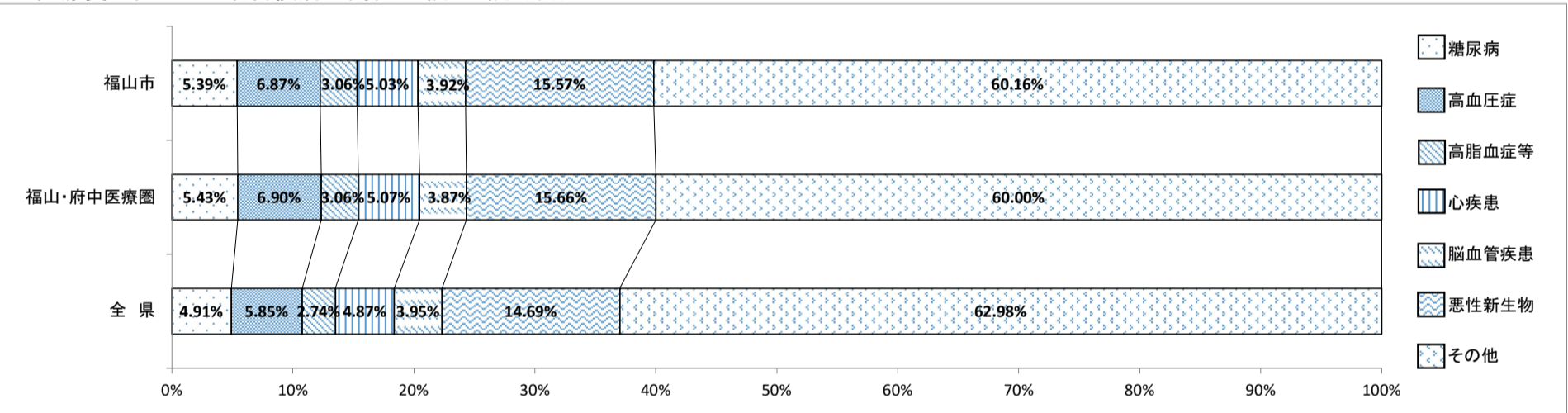
※頻回受診とは
3ヶ月連続して、1ヶ月の同一医療機関での受診が15回以上の場合

Ⅱ. 令和3年度 福山市の特定健診データ等の現況

1. 特定健診データによるリスク保有状況



2. 医療費に占める生活習慣病の割合(入院・入院外計)



患者1人あたり医療費(入院・入院外計)

区分	福山市	福山・府中医療圏	全 県
糖 尿 病	220,259円	220,523円	226,157円
高 血 圧 症	143,644円	142,156円	132,288円
高 脂 血 症 等	119,380円	119,020円	112,274円
心 疾 患	359,311円	358,205円	346,864円
脳 血 管 疾 患	431,042円	417,547円	371,980円
悪 性 新 生 物	658,183円	658,401円	605,253円
精 神 お よ び 行 動 の 障 害	474,147円	476,643円	465,679円
腎 不 全	525,622円	568,833円	1,310,222円

※「2. 医療費に占める生活習慣病の割合」はレセプトの傷病情報を121の傷病名に分類した社会保険表章用病名を用いて、「傷病名コード(121分類)」における生活習慣病は以下の通り定義した。
糖尿病:「0402 糖尿病」
高血圧症:「0901 高血圧性疾患」
高脂血症等:「0403脂質異常症」
心疾患:「0902 虚血性心疾患」,「0903 その他の心疾患」
脳血管疾患:「0904 くも膜下出血」,「0905 脳内出血」,「0906 脳梗塞」,「0907 脳動脈硬化(症)」,
「0908 その他の脳血管疾患」
悪性新生物:「Ⅱ 新生物」のうち「0211 良性新生物<腫瘍>及びその他の新生物<腫瘍>」を除いたもの
精神および行動の障害:「Ⅴ 精神および行動の障害」全て
腎不全:「1402 腎不全」

※入院には食事療養を含み、入院外には調剤を含む。