

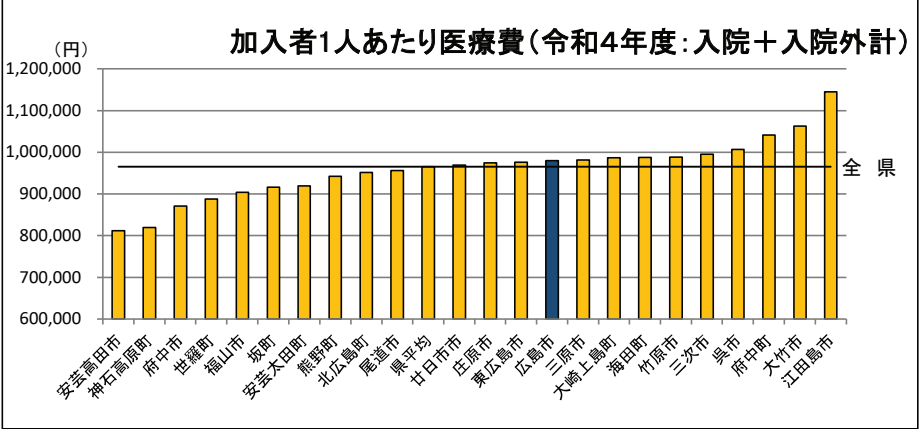
市町フェイスシート(広島市)

令和4年度広島市(後期高齢者医療)の医療費等の現況

1. 広島市の概況

区分	人口 (R4.1.1)	高齢者人口 (65歳以上)	高齢化率
広島市	1,189,149人	307,381人	25.8%
広島医療圏	1,360,187人	360,883人	26.5%
全 県	2,788,687人	825,202人	29.6%

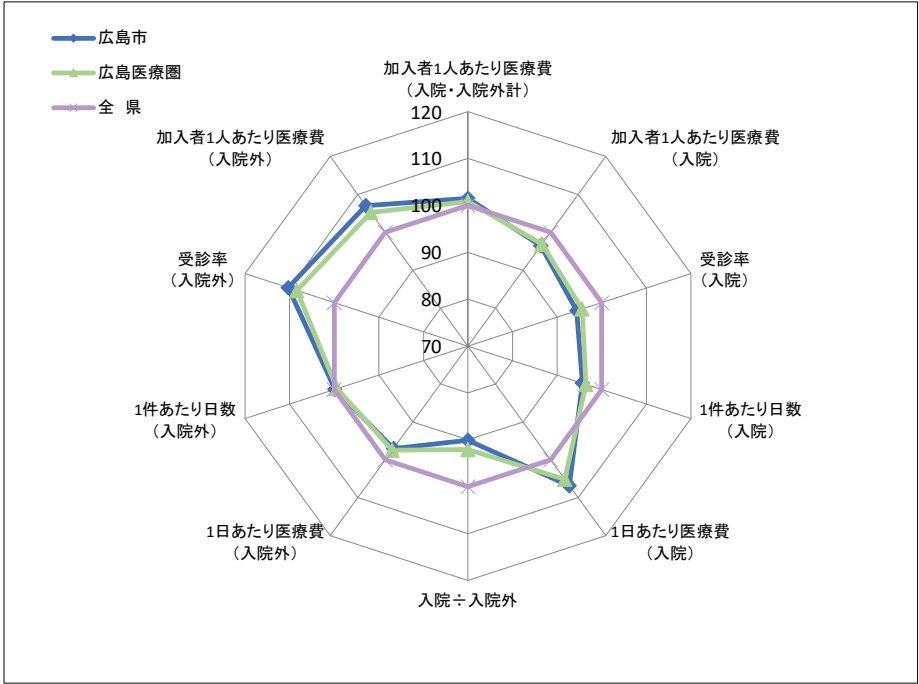
2. 1人あたり医療費



区分	広島市	広島医療圏	全 県	全 国
入院	488,452円	490,631円	506,439円	475,808円
入院外	491,580円	483,178円	459,166円	419,017円
計	980,031円	973,810円	965,605円	894,825円

※入院には食事療養を含み、入院外には調剤を含む。
※全国値は令和4年度後期高齢者医療事業年報の数値に基いている。

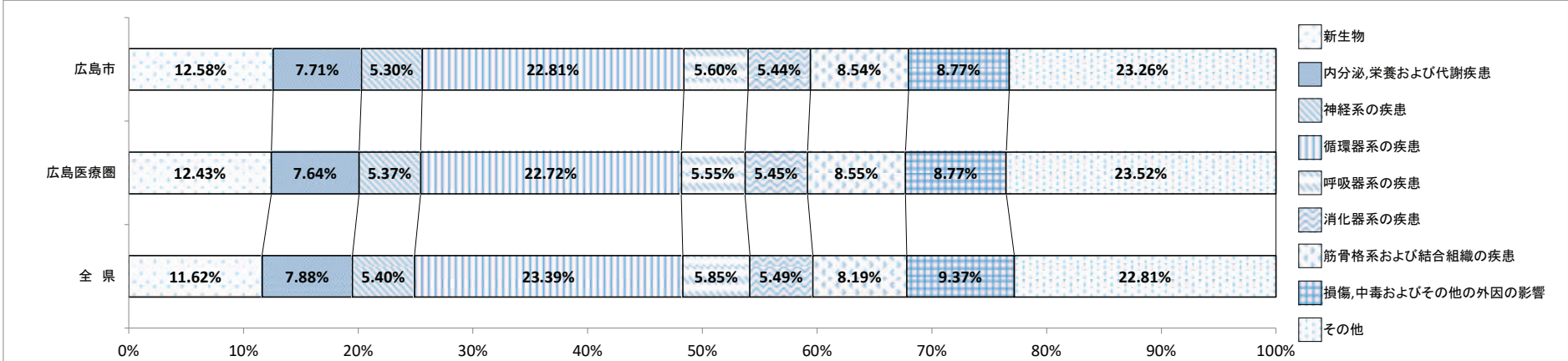
3. 診療諸率(受診率・1件あたり日数・1日あたり医療費)



区分	広島市		広島医療圏		全 県		全 国	
	入院	入院外	入院	入院外	入院	入院外	入院	入院外
受診率(1,000人あたり)	761	17,753	771	17,440	806	16,094	728	15,229
1件あたり日数	16.89日	1.06日	17.03日	1.05日	17.66日	1.06日	17.30日	0.98日
1日あたり医療費	37,985円	15,191円	37,378円	15,259円	35,566円	15,659円	37,780円	16,536円

※入院には食事療養を含み、入院外には調剤を含む。
※全国値は令和4年度後期高齢者医療事業年報の数値に基いている。

4. 主要な疾病分類別医療費の構成(【入院・入院外計】:社会保険表章用疾病分類)



※入院には食事療養を含み、入院外には調剤を含む。
※上記表において、端数処理のため数値は一致しない。

5. 疾病分類別診療諸率(入院)

(広島市上位5位:社会保険表章用疾病分類)

受診率(1,000人あたり)	広島市	広島医療圏	全 県
循環器系の疾患	145	145	148
損傷、中毒及びその他の外因の影響	104	104	111
新生物	87	87	86
筋骨格系及び結合組織の疾患	52	53	53
呼吸器系の疾患	61	60	64

×

1件あたり日数	広島市	広島医療圏	全 県
循環器系の疾患	16.21日	16.42日	17.20日
損傷、中毒及びその他の外因の影響	17.40日	17.37日	17.91日
新生物	11.69日	11.63日	11.98日
筋骨格系及び結合組織の疾患	16.45日	16.56日	17.10日
呼吸器系の疾患	16.90日	16.86日	17.33日

×

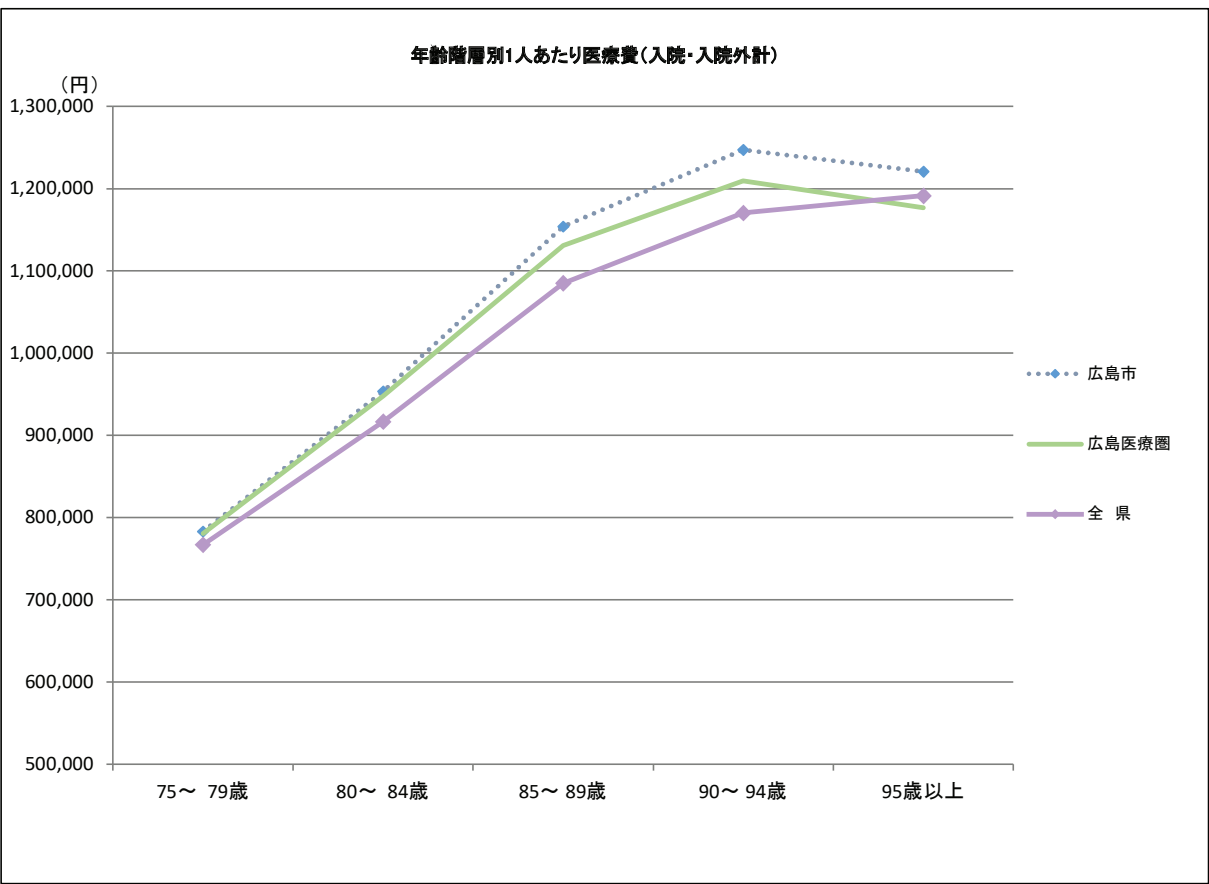
1日あたり医療費	広島市	広島医療圏	全 県
循環器系の疾患	48,286円	47,187円	43,554円
損傷、中毒及びその他の外因の影響	39,680円	39,336円	38,306円
新生物	64,544円	64,370円	60,529円
筋骨格系及び結合組織の疾患	42,827円	42,383円	41,046円
呼吸器系の疾患	32,617円	32,830円	32,419円



1人あたり医療費	広島市	広島医療圏	全 県
循環器系の疾患	113,215円	112,364円	110,831円
損傷、中毒及びその他の外因の影響	71,844円	71,151円	76,304円
新生物	65,521円	64,975円	62,441円
筋骨格系及び結合組織の疾患	36,936円	37,477円	37,536円
呼吸器系の疾患	33,689円	33,215円	36,106円

※1人あたり医療費＝受診率×1件あたり日数×1日あたり医療費
※上記表において、端数処理のため数値は一致しない。
※入院には食事療養を含む。

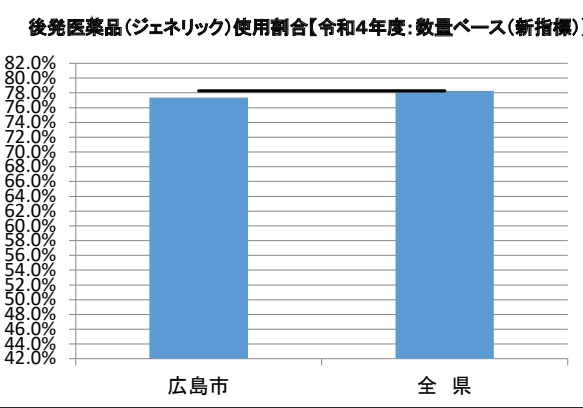
6. 年齢階層別1人あたり医療費(入院・入院外計)



区分	広島市	広島医療圏	全 県
75～ 79歳	783,154円	780,375円	766,991円
80～ 84歳	953,249円	947,982円	916,634円
85～ 89歳	1,153,887円	1,130,959円	1,085,059円
90～ 94歳	1,247,219円	1,209,512円	1,170,439円
95歳以上	1,220,790円	1,176,918円	1,191,462円

※入院には食事療法を含み、入院外には調剤を含む。

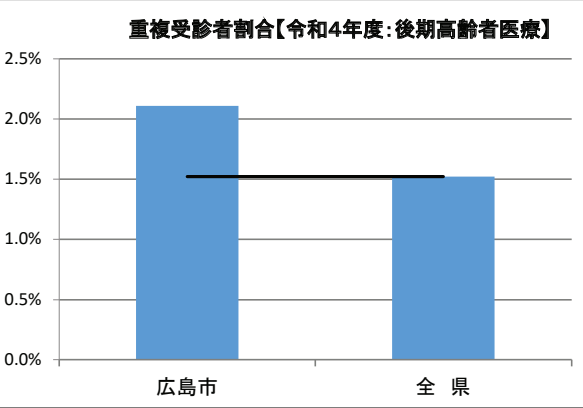
7. 後発医薬品(ジェネリック)の使用割合



区分	広島市	広島医療圏	全 県
後期	77.4%	77.8%	78.3%
国保(参考)	78.5%	78.9%	79.1%

※新指標の数量シェア＝ $\frac{\text{後発医薬品}}{\text{後発医薬品あり先発医薬品}+\text{後発医薬品}}$

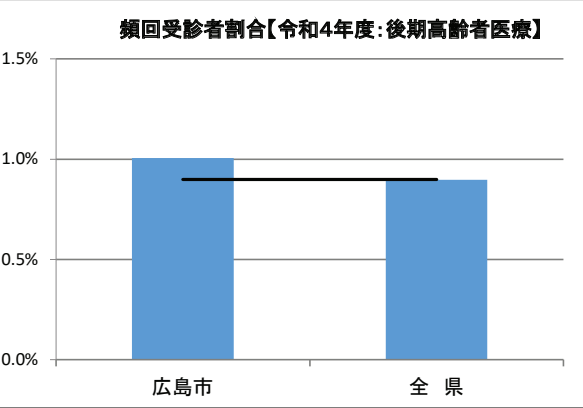
8. 重複受診者割合



区分	広島市	広島医療圏	全 県
後期	2.11%	1.98%	1.52%
国保(参考)	0.58%	0.56%	0.46%

※重複受診とは
3ヶ月連続して、1ヶ月に同一疾病での受診医療機関が3ヶ所以上の
場合

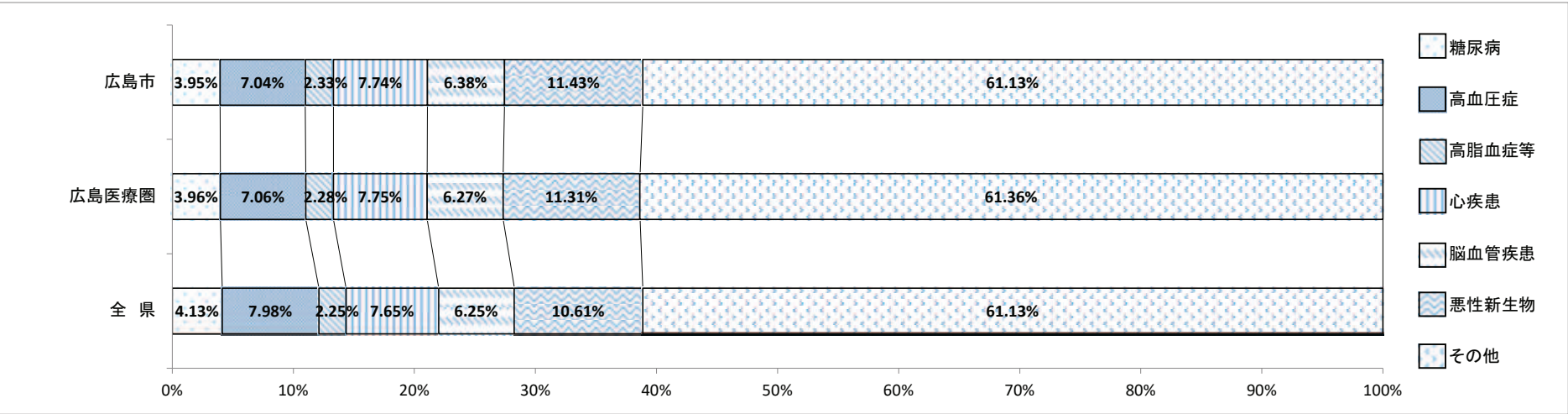
9. 頻回受診者割合



区分	広島市	広島医療圏	全 県
後期	1.01%	0.97%	0.90%
国保(参考)	0.30%	0.30%	0.29%

※頻回受診とは
3ヶ月連続して、1ヶ月の同一医療機関での受診が15回以上の場合

10. 医療費に占める生活習慣病の割合(入院・入院外計)



※上記表において、端数処理のため数値は一致しない。

患者1人あたり医療費(入院・入院外計)

区分	広島市	広島医療圏	全 県
糖 尿 病	268,390円	271,472円	288,678円
高 血 圧 症	209,508円	208,097円	224,179円
高 脂 血 症 等	163,920円	164,019円	172,996円
心 疾 患	440,641円	446,851円	457,967円
脳 血 管 疾 患	467,354円	464,720円	509,665円
悪 性 新 生 物	584,105円	588,662円	612,182円
精 神 お よ び 行 動 の 障 害	482,202円	499,808円	569,520円
腎 不 全	1,711,469円	1,706,135円	1,530,820円

※「2. 医療費に占める生活習慣病の割合」はレセプトの傷病情報を121の傷病名に分類した社会保険表章用病名を用いて、「傷病名コード(121分類)」における生活習慣病は以下の通り定義した。
糖尿病：「0402 糖尿病」
高血圧症：「0901 高血圧性疾患」
高脂血症等：「0403脂質異常症」
心疾患：「0902 虚血性心疾患」, 「0903 その他の心疾患」
脳血管疾患：「0904 くも膜下出血」, 「0905 脳内出血」, 「0906 脳梗塞」, 「0907 脳動脈硬化(症)」, 「0908 その他の脳血管疾患」
悪性新生物：「Ⅱ 新生物」のうち「0211 良性新生物<腫瘍>及びその他の新生物<腫瘍>」を除いたもの
精神および行動の障害：「Ⅴ 精神および行動の障害」全て
腎不全：「1402 腎不全」

※入院には食事療養を含み、入院外には調剤を含む。

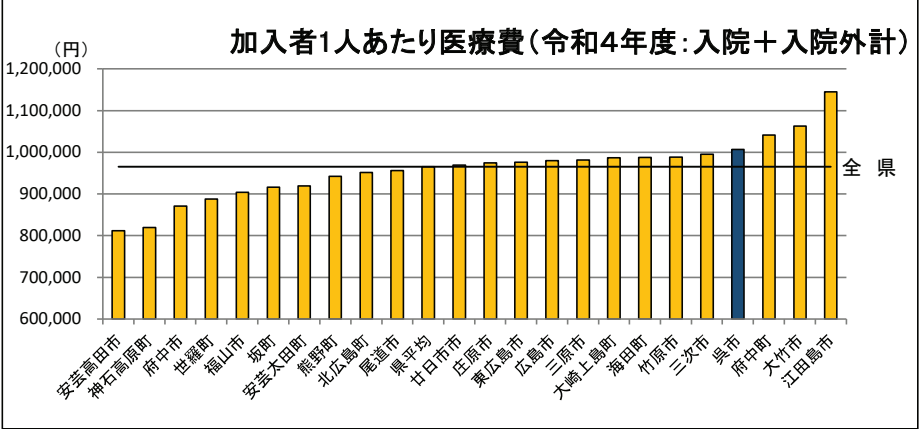
市町フェイスシート(呉市)

令和4年度呉市(後期高齢者医療)の医療費等の現況

1. 呉市の概況

区分	人口 (R4.1.1)	高齢者人口 (65歳以上)	高齢化率
呉市	213,008人	76,522人	35.9%
呉医療圏	234,778人	86,291人	36.8%
全 県	2,788,687人	825,202人	29.6%

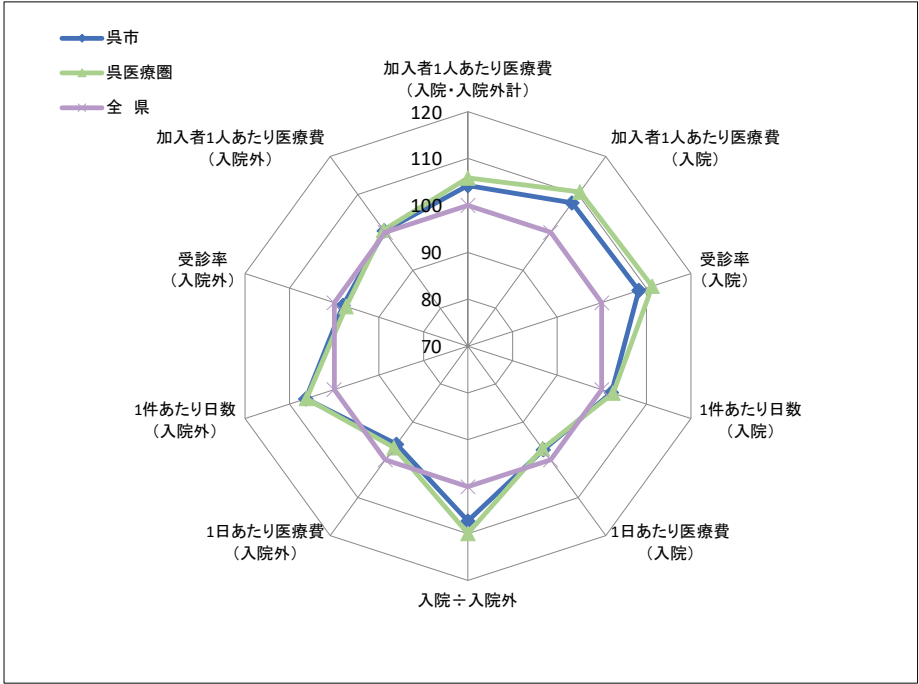
2. 1人あたり医療費



区分	呉市	呉医療圏	全 県	全 国
入院	545,569円	560,410円	506,439円	475,808円
入院外	460,854円	461,955円	459,166円	419,017円
計	1,006,423円	1,022,365円	965,605円	894,825円

※入院には食事療養を含み、入院外には調剤を含む。
※全国値は令和4年度後期高齢者医療事業年報の数値に基いている。

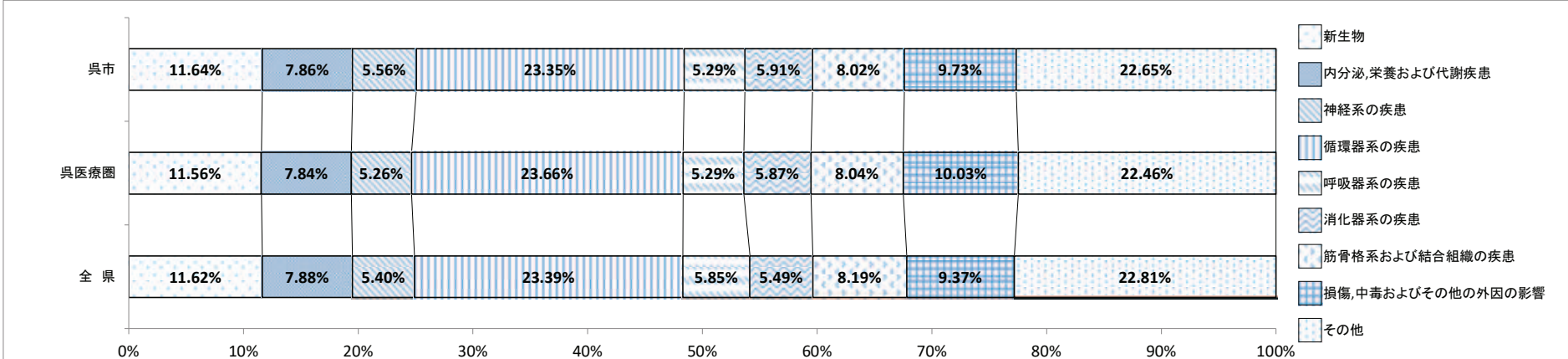
3. 診療諸率(受診率・1件あたり日数・1日あたり医療費)



区分	呉市		呉医療圏		全 県		全 国	
	入院	入院外	入院	入院外	入院	入院外	入院	入院外
受診率(1,000人あたり)	873	15,769	897	15,662	806	16,094	728	15,229
1件あたり日数	18.05日	1.12日	18.11日	1.12日	17.66日	1.06日	17.30日	0.98日
1日あたり医療費	34,621円	15,014円	34,493円	15,162円	35,566円	15,659円	37,780円	16,536円

※入院には食事療養を含み、入院外には調剤を含む。
※全国値は令和4年度後期高齢者医療事業年報の数値に基いている。

4. 主要な疾病分類別医療費の構成(【入院・入院外計】:社会保険表章用疾病分類)



※入院には食事療養を含み、入院外には調剤を含む。
※上記表において、端数処理のため数値は一致しない。

5. 疾病分類別診療諸率(入院)

(呉市上位5位:社会保険表章用疾病分類)

受診率(1,000人あたり)	呉市	呉医療圏	全 県
循環器系の疾患	149	159	148
損傷、中毒及びその他の外因の影響	122	126	111
新生物	100	103	86
精神及び行動の障害	94	93	67
筋骨格系及び結合組織の疾患	54	57	53



1件あたり日数	呉市	呉医療圏	全 県
循環器系の疾患	17.50日	17.81日	17.20日
損傷、中毒及びその他の外因の影響	17.75日	17.69日	17.91日
新生物	11.98日	12.11日	11.98日
精神及び行動の障害	27.67日	27.69日	27.79日
筋骨格系及び結合組織の疾患	17.46日	17.58日	17.10日



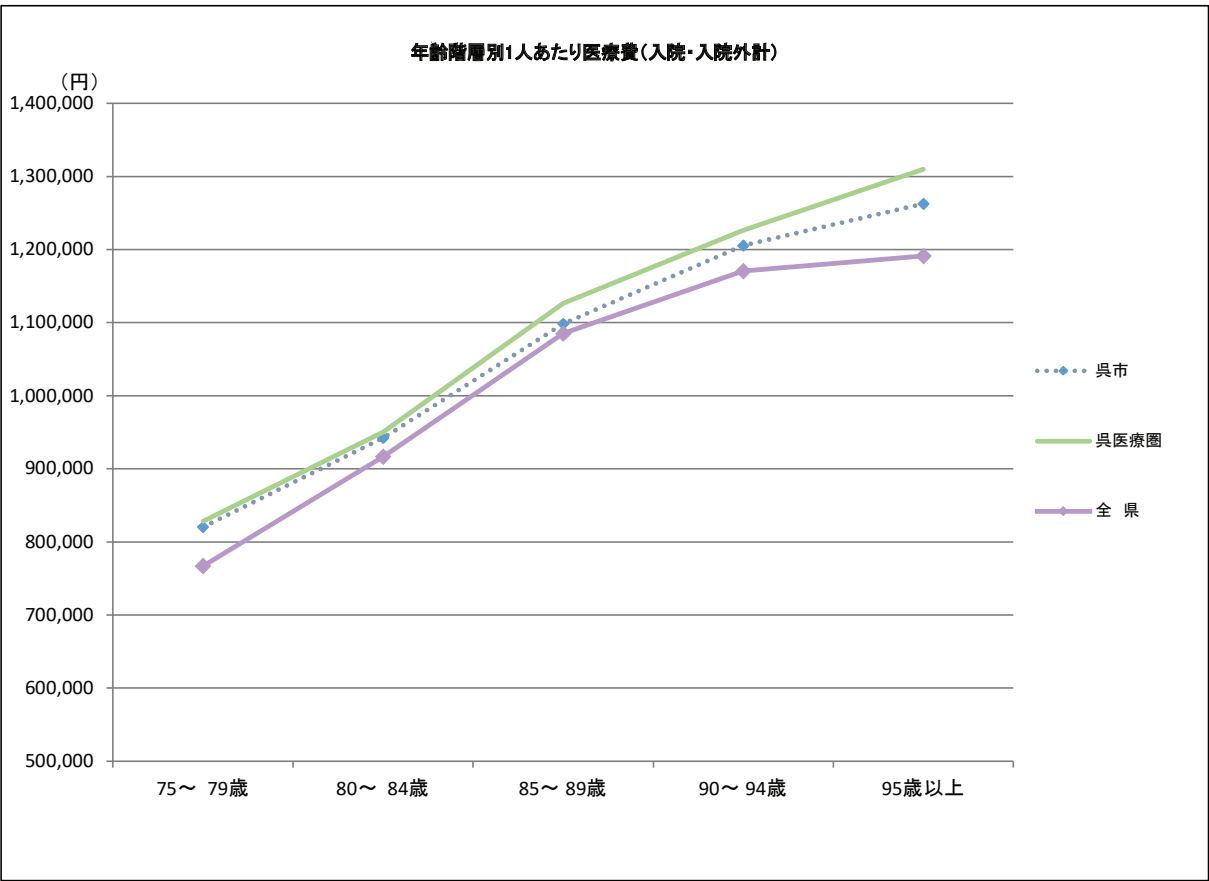
1日あたり医療費	呉市	呉医療圏	全 県
循環器系の疾患	41,497円	40,324円	43,554円
損傷、中毒及びその他の外因の影響	39,583円	39,770円	38,306円
新生物	58,517円	58,145円	60,529円
精神及び行動の障害	17,540円	17,418円	17,091円
筋骨格系及び結合組織の疾患	42,313円	41,430円	41,046円



1人あたり医療費	呉市	呉医療圏	全 県
循環器系の疾患	108,239円	114,079円	110,831円
損傷、中毒及びその他の外因の影響	85,465円	88,643円	76,304円
新生物	70,295円	72,399円	62,441円
精神及び行動の障害	45,435円	44,897円	31,970円
筋骨格系及び結合組織の疾患	40,162円	41,212円	37,536円

※1人あたり医療費＝受診率×1件あたり日数×1日あたり医療費
※上記表において、端数処理のため数値は一致しない。
※入院には食事療養を含む。

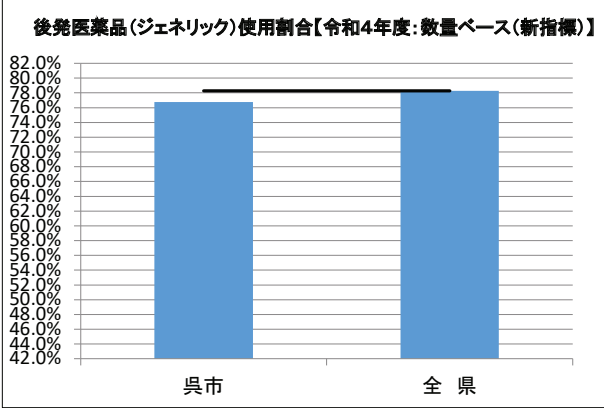
6. 年齢階層別1人あたり医療費(入院・入院外計)



区分	呉市	呉医療圏	全 県
75～ 79歳	820,392円	828,285円	766,991円
80～ 84歳	942,493円	950,624円	916,634円
85～ 89歳	1,098,388円	1,126,410円	1,085,059円
90～ 94歳	1,205,750円	1,226,532円	1,170,439円
95歳以上	1,262,791円	1,309,800円	1,191,462円

※入院には食事療法を含み、入院外には調剤を含む。

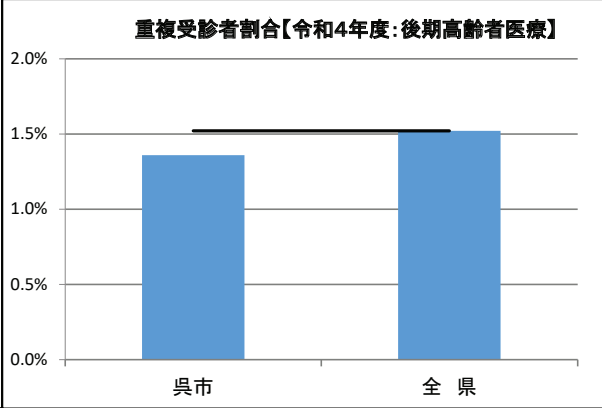
7. 後発医薬品(ジェネリック)の使用割合



区分	呉市	呉医療圏	全 県
後期	76.8%	77.3%	78.3%
国保(参考)	77.0%	77.5%	79.1%

※新指標の数量シェア＝ $\frac{\text{後発医薬品}}{\text{後発医薬品あり先発医薬品}+\text{後発医薬品}}$

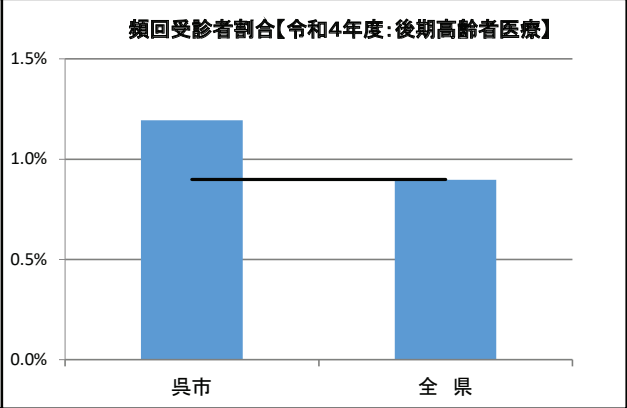
8. 重複受診者割合



区分	呉市	呉医療圏	全 県
後期	1.36%	1.33%	1.52%
国保(参考)	0.45%	0.45%	0.46%

※重複受診とは
3ヶ月連続して、1ヶ月に同一疾病での受診医療機関が3ヶ所以上の
場合

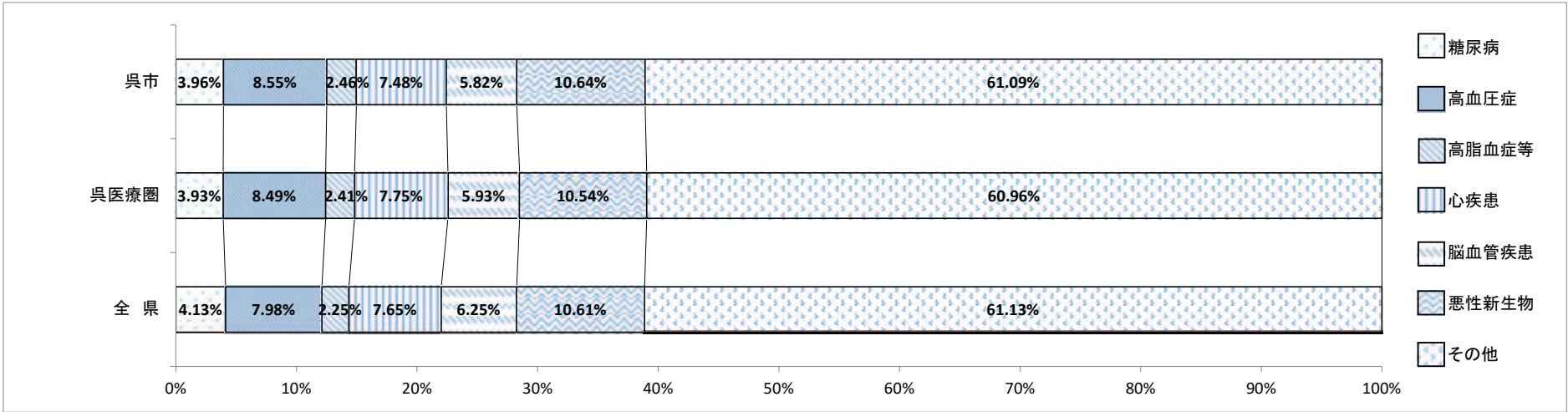
9. 頻回受診者割合



区分	呉市	呉医療圏	全 県
後期	1.19%	1.13%	0.90%
国保(参考)	0.49%	0.46%	0.29%

※頻回受診とは
3ヶ月連続して、1ヶ月の同一医療機関での受診が15回以上の場合

10. 医療費に占める生活習慣病の割合(入院・入院外計)



※上記表において、端数処理のため数値は一致しない。

患者1人あたり医療費(入院・入院外計)

区分	呉市	呉医療圏	全 県
糖 尿 病	309,113円	312,138円	288,678円
高 血 圧 症	232,110円	233,068円	224,179円
高 脂 血 症 等	188,888円	191,045円	172,996円
心 疾 患	465,899円	482,998円	457,967円
脳 血 管 疾 患	423,697円	453,648円	509,665円
悪 性 新 生 物	628,802円	633,378円	612,182円
精 神 お よ び 行 動 の 障 害	783,466円	783,556円	569,520円
腎 不 全	1,701,417円	1,679,211円	1,530,820円

※「2. 医療費に占める生活習慣病の割合」はレセプトの傷病情報を121の傷病名に分類した社会保険表章用病名を用いて、「傷病名コード(121分類)」における生活習慣病は以下の通り定義した。
糖尿病:「0402 糖尿病」
高血圧症:「0901 高血圧性疾患」
高脂血症等:「0403脂質異常症」
心疾患:「0902 虚血性心疾患」,「0903 その他の心疾患」
脳血管疾患:「0904 くも膜下出血」,「0905 脳内出血」,「0906 脳梗塞」,「0907 脳動脈硬化(症)」,
「0908 その他の脳血管疾患」
悪性新生物:「Ⅱ 新生物」のうち「0211 良性新生物<腫瘍>及びその他の新生物<腫瘍>」を除いたもの
精神および行動の障害:「Ⅴ 精神および行動の障害」全て
腎不全:「1402 腎不全」

※入院には食事療養を含み、入院外には調剤を含む。

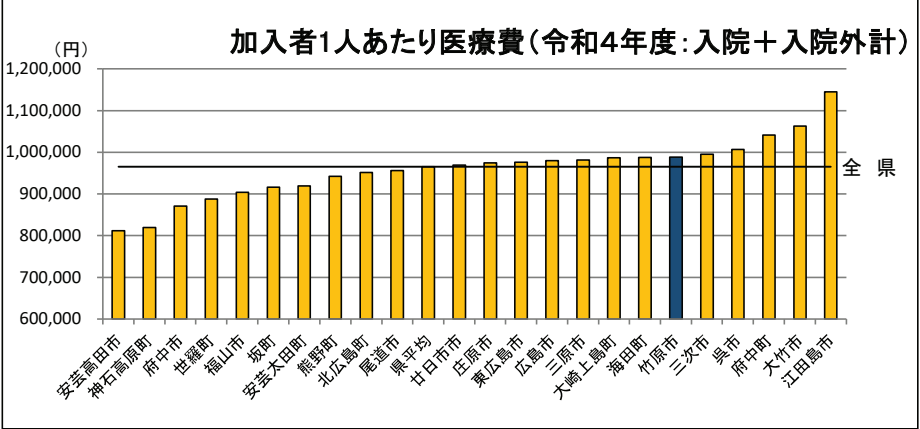
市町フェイスシート(竹原市)

令和4年度竹原市(後期高齢者医療)の医療費等の現況

1. 竹原市の概況

区分	人口 (R4.1.1)	高齢者人口 (65歳以上)	高齢化率
竹原市	24,071人	10,121人	42.0%
広島中央医療圏	220,263人	60,003人	27.2%
全 県	2,788,687人	825,202人	29.6%

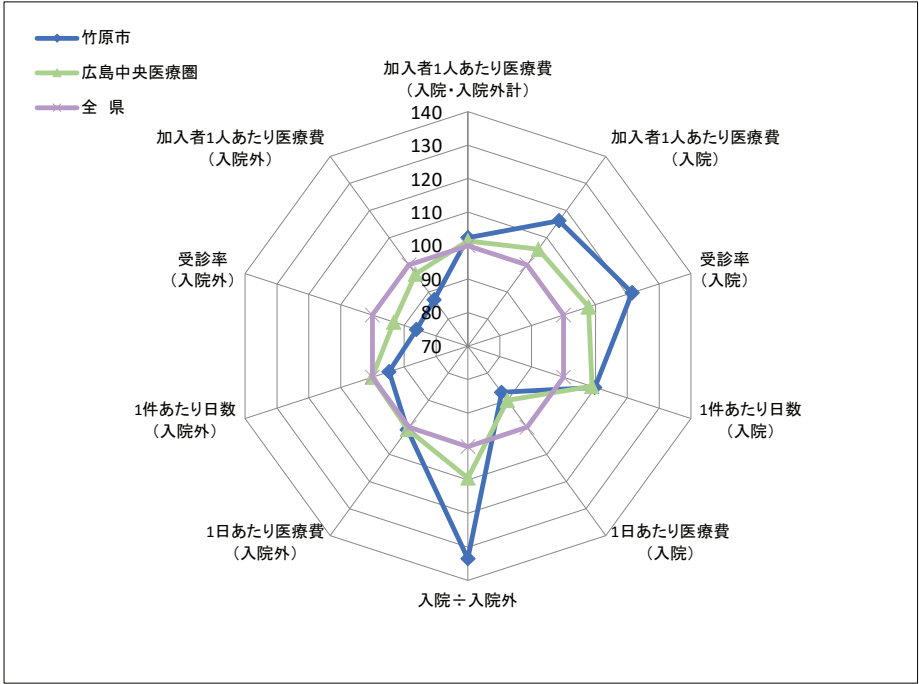
2. 1人あたり医療費



区分	竹原市	広島中央医療圏	全 県	全 国
入院	588,835円	535,361円	506,439円	475,808円
入院外	400,056円	443,724円	459,166円	419,017円
計	988,891円	979,085円	965,605円	894,825円

※入院には食事療養を含み、入院外には調剤を含む。
※全国値は令和4年度後期高齢者医療事業年報の数値に基いている。

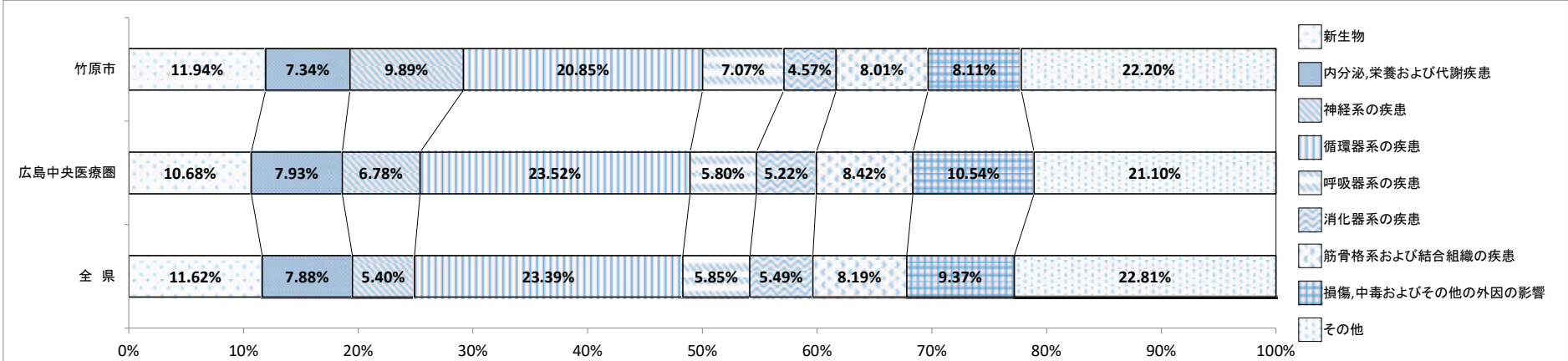
3. 診療諸率(受診率・1件あたり日数・1日あたり医療費)



区分	竹原市		広島中央医療圏		全 県		全 国	
	入院	入院外	入院	入院外	入院	入院外	入院	入院外
受診率(1,000人あたり)	980	13,861	869	15,018	806	16,094	728	15,229
1件あたり日数	19.40日	1.00日	19.24日	1.06日	17.66日	1.06日	17.30日	0.98日
1日あたり医療費	30,977円	15,782円	32,009円	15,777円	35,566円	15,659円	37,780円	16,536円

※入院には食事療養を含み、入院外には調剤を含む。
※全国値は令和4年度後期高齢者医療事業年報の数値に基いている。

4. 主要な疾病分類別医療費の構成(【入院・入院外計】:社会保険表章用疾病分類)



※入院には食事療養を含み、入院外には調剤を含む。
※上記表において、端数処理のため数値は一致しない。

5. 疾病分類別診療諸率(入院)

(竹原市上位5位:社会保険表章用疾病分類)

受診率(1,000人あたり)	竹原市	広島中央医療圏	全 県
循環器系の疾患	138	148	148
神経系の疾患	149	96	62
新生物	109	88	86
損傷, 中毒及びその他の外因の影響	98	132	111
精神及び行動の障害	107	82	67

×

1件あたり日数	竹原市	広島中央医療圏	全 県
循環器系の疾患	18.42日	18.60日	17.20日
神経系の疾患	27.31日	26.66日	24.93日
新生物	14.20日	12.66日	11.98日
損傷, 中毒及びその他の外因の影響	19.37日	19.57日	17.91日
精神及び行動の障害	28.22日	28.48日	27.79日

×

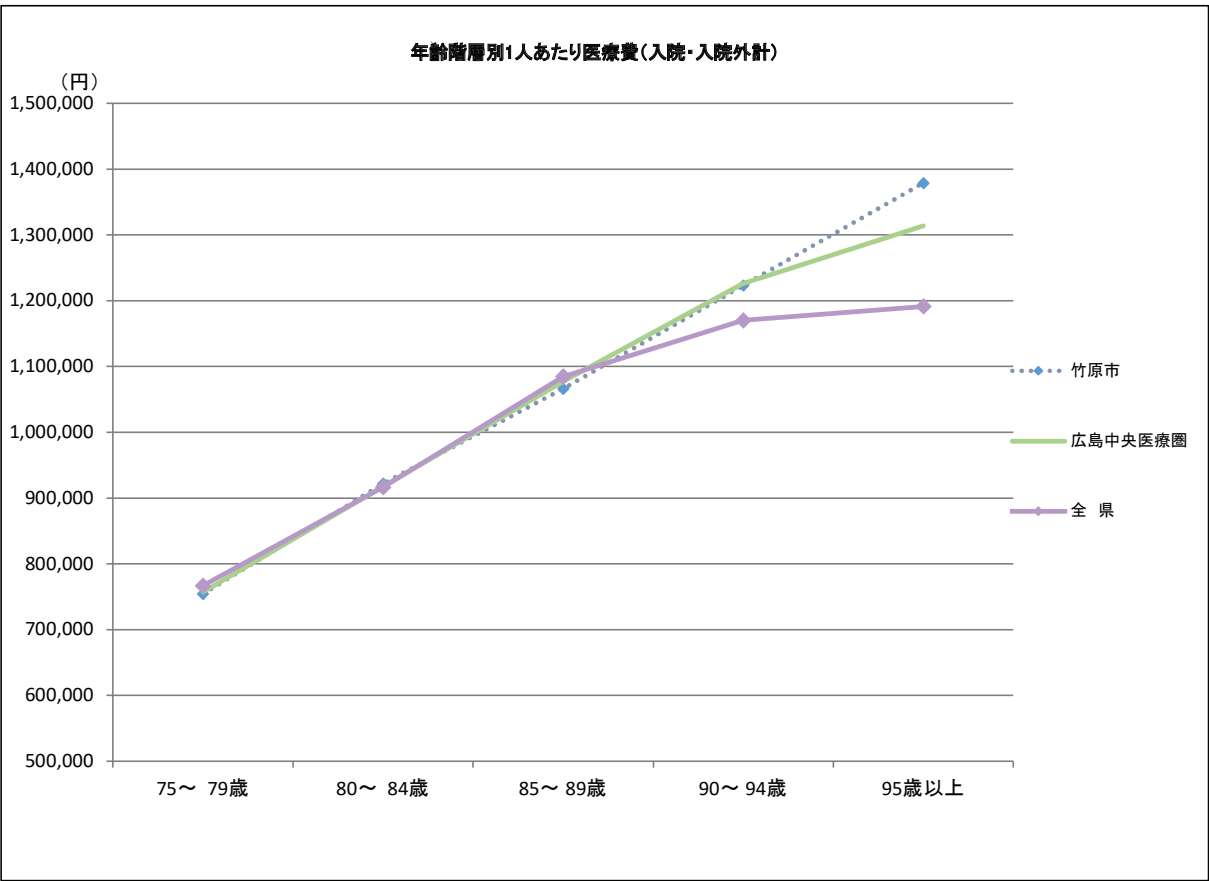
1日あたり医療費	竹原市	広島中央医療圏	全 県
循環器系の疾患	40,186円	39,924円	43,554円
神経系の疾患	19,356円	19,437円	21,224円
新生物	49,924円	57,118円	60,529円
損傷, 中毒及びその他の外因の影響	36,357円	34,053円	38,306円
精神及び行動の障害	16,174円	16,138円	17,091円



1人あたり医療費	竹原市	広島中央医療圏	全 県
循環器系の疾患	102,398円	109,716円	110,831円
神経系の疾患	79,015円	49,510円	32,643円
新生物	77,279円	63,922円	62,441円
損傷, 中毒及びその他の外因の影響	68,689円	87,806円	76,304円
精神及び行動の障害	48,917円	37,865円	31,970円

※1人あたり医療費=受診率×1件あたり日数×1日あたり医療費
※上記表において、端数処理のため数値は一致しない。
※入院には食事療養を含み、

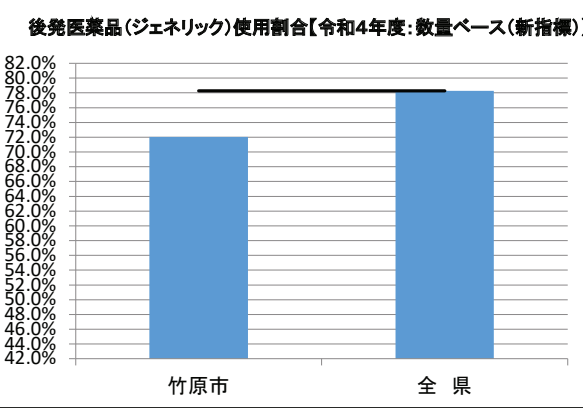
6. 年齢階層別1人あたり医療費(入院・入院外計)



区分	竹原市	広島中央医療圏	全 県
75～ 79歳	754,355円	757,494円	766,991円
80～ 84歳	921,921円	918,088円	916,634円
85～ 89歳	1,066,195円	1,077,160円	1,085,059円
90～ 94歳	1,223,227円	1,225,904円	1,170,439円
95歳以上	1,379,158円	1,313,948円	1,191,462円

※入院には食事療法を含み、入院外には調剤を含む。

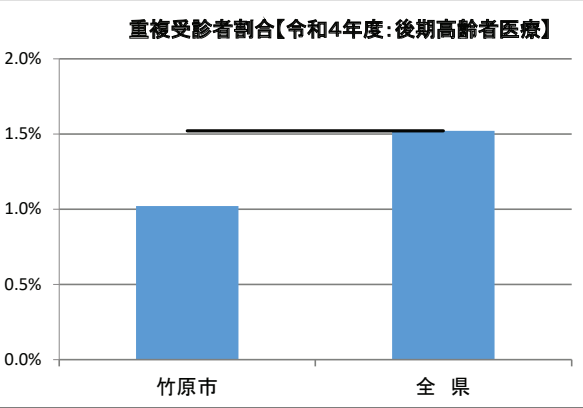
7. 後発医薬品(ジェネリック)の使用割合



区分	竹原市	広島中央医療圏	全 県
後期	72.0%	79.7%	78.3%
国保(参考)	74.9%	81.0%	79.1%

※新指標の数量シェア＝ $\frac{\text{後発医薬品}}{\text{後発医薬品あり先発医薬品}+\text{後発医薬品}}$

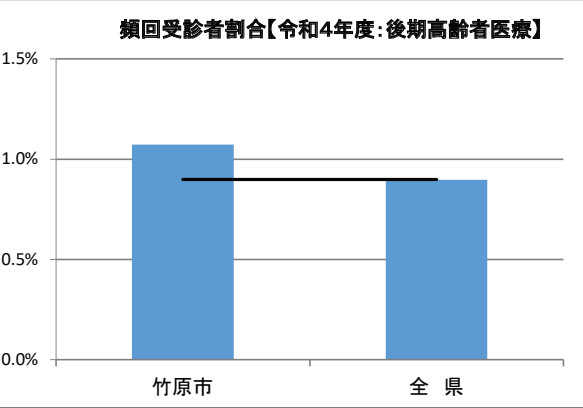
8. 重複受診者割合



区分	竹原市	広島中央医療圏	全 県
後期	1.02%	1.39%	1.52%
国保(参考)	0.36%	0.50%	0.46%

※重複受診とは
3ヶ月連続して、1ヶ月に同一疾病での受診医療機関が3ヶ所以上の
場合

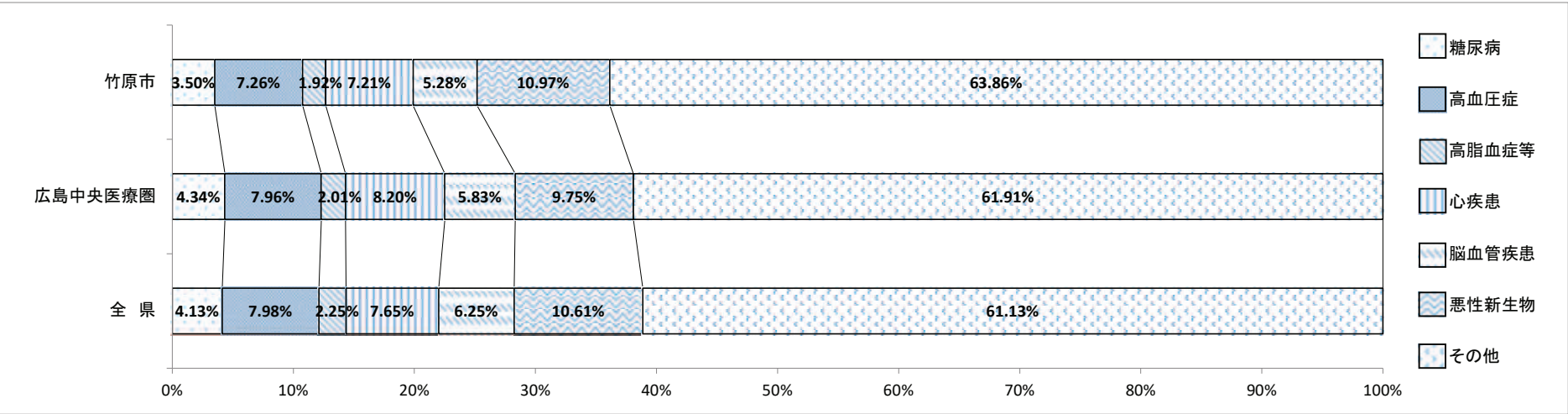
9. 頻回受診者割合



区分	竹原市	広島中央医療圏	全 県
後期	1.07%	0.87%	0.90%
国保(参考)	0.31%	0.27%	0.29%

※頻回受診とは
3ヶ月連続して、1ヶ月の同一医療機関での受診が15回以上の場合

10. 医療費に占める生活習慣病の割合(入院・入院外計)



※上記表において、端数処理のため数値は一致しない。

患者1人あたり医療費(入院・入院外計)

区分	竹原市	広島中央医療圏	全 県
糖 尿 病	299,707円	318,447円	288,678円
高 血 圧 症	220,587円	238,998円	224,179円
高 脂 血 症 等	198,585円	176,017円	172,996円
心 疾 患	501,470円	503,136円	457,967円
脳 血 管 疾 患	632,489円	441,997円	509,665円
悪 性 新 生 物	803,710円	708,421円	612,182円
精 神 お よ び 行 動 の 障 害	904,531円	702,817円	569,520円
腎 不 全	1,707,310円	1,379,811円	1,530,820円

※「2. 医療費に占める生活習慣病の割合」はレセプトの傷病情報を121の傷病名に分類した社会保険表章用病名を用いて、「傷病名コード(121分類)」における生活習慣病は以下の通り定義した。
糖尿病：「0402 糖尿病」
高血圧症：「0901 高血圧性疾患」
高脂血症等：「0403脂質異常症」
心疾患：「0902 虚血性心疾患」, 「0903 その他の心疾患」
脳血管疾患：「0904 くも膜下出血」, 「0905 脳内出血」, 「0906 脳梗塞」, 「0907 脳動脈硬化(症)」, 「0908 その他の脳血管疾患」
悪性新生物：「Ⅱ 新生物」のうち「0211 良性新生物<腫瘍>及びその他の新生物<腫瘍>」を除いたもの
精神および行動の障害：「Ⅴ 精神および行動の障害」全て
腎不全：「1402 腎不全」

※入院には食事療養を含み、入院外には調剤を含む。

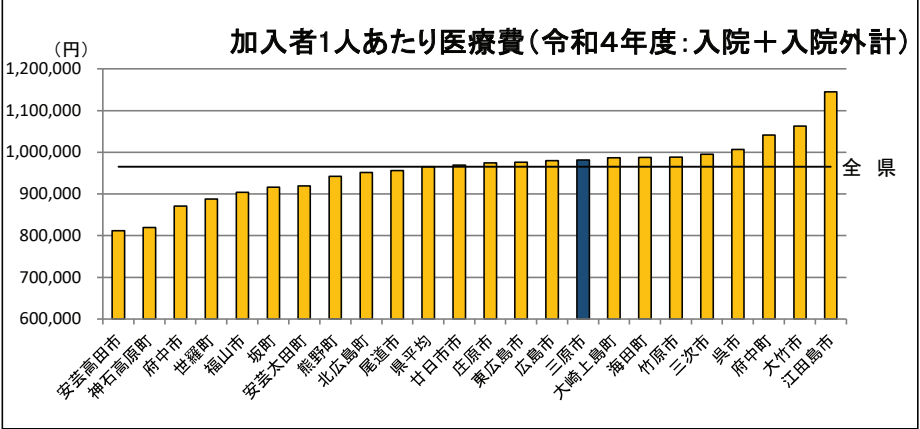
市町フェイスシート(三原市)

令和4年度三原市(後期高齢者医療)の医療費等の現況

1. 三原市の概況

区分	人口 (R4.1.1)	高齢者人口 (65歳以上)	高齢化率
三原市	90,320人	32,287人	35.7%
尾三医療圏	237,659人	87,161人	36.7%
全 県	2,788,687人	825,202人	29.6%

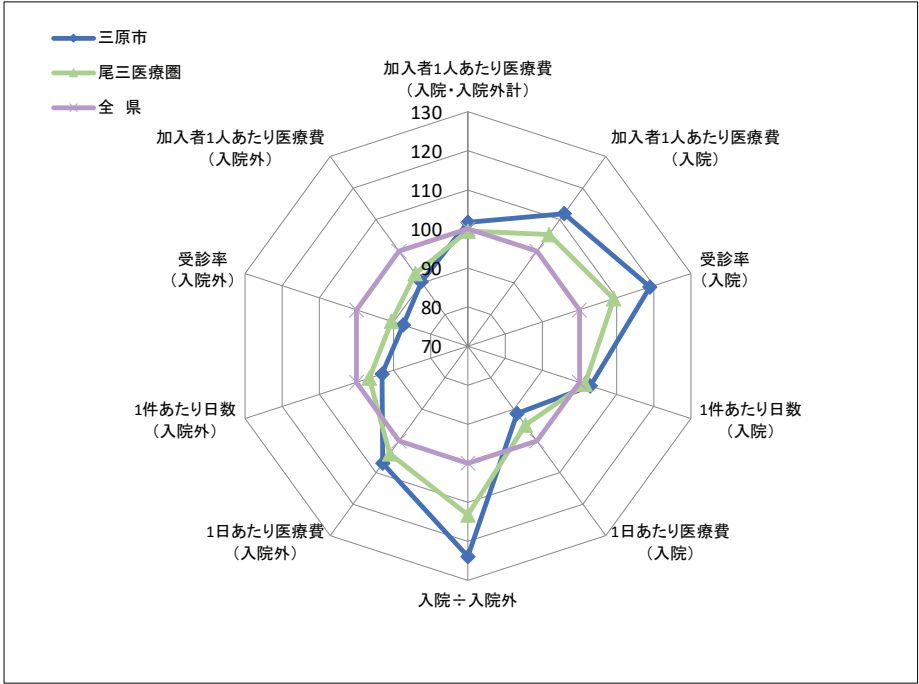
2. 1人あたり医療費



区分	三原市	尾三医療圏	全 県	全 国
入院	566,780円	533,225円	506,439円	475,808円
入院外	414,788円	426,985円	459,166円	419,017円
計	981,568円	960,210円	965,605円	894,825円

※入院には食事療養を含み、入院外には調剤を含む。
※全国値は令和4年度後期高齢者医療事業年報の数値に基いている。

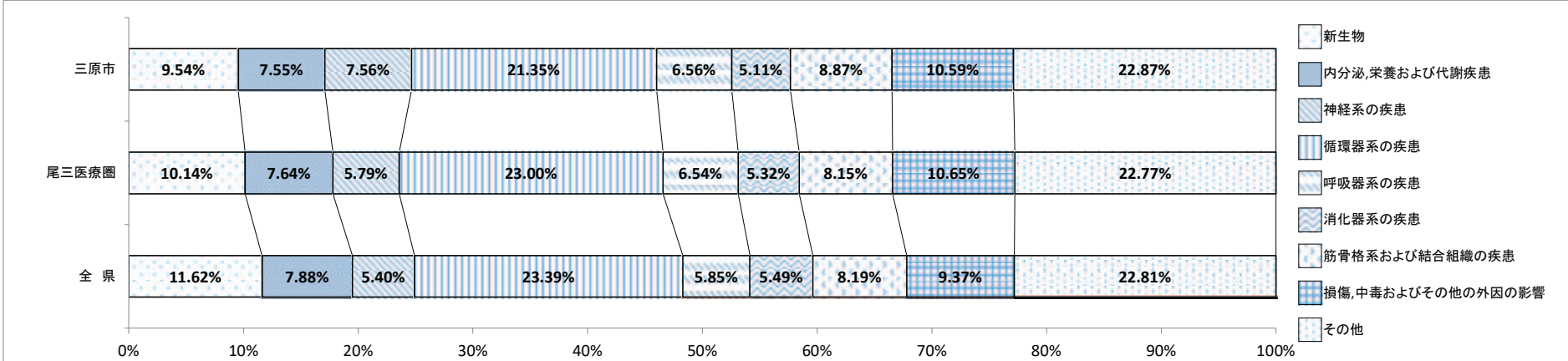
3. 診療諸率(受診率・1件あたり日数・1日あたり医療費)



区分	三原市		尾三医療圏		全 県		全 国	
	入院	入院外	入院	入院外	入院	入院外	入院	入院外
受診率(1,000人あたり)	959	14,071	881	14,577	806	16,094	728	15,229
1件あたり日数	18.18日	0.98日	17.92日	1.02日	17.66日	1.06日	17.30日	0.98日
1日あたり医療費	32,502円	16,766円	33,788円	16,291円	35,566円	15,659円	37,780円	16,536円

※入院には食事療養を含み、入院外には調剤を含む。
※全国値は令和4年度後期高齢者医療事業年報の数値に基いている。

4. 主要な疾病分類別医療費の構成(【入院・入院外計】:社会保険表章用疾病分類)



※入院には食事療養を含み、入院外には調剤を含む。
※上記表において、端数処理のため数値は一致しない。

5. 疾病分類別診療諸率(入院)

(三原市上位5位:社会保険表章用疾病分類)

受診率(1,000人あたり)	三原市	尾三医療圏	全 県
循環器系の疾患	168	157	148
損傷、中毒及びその他の外因の影響	126	128	111
神経系の疾患	105	70	62
新生物	83	79	86
筋骨格系及び結合組織の疾患	62	59	53

×

1件あたり日数	三原市	尾三医療圏	全 県
循環器系の疾患	17.53日	17.29日	17.20日
損傷、中毒及びその他の外因の影響	19.21日	18.39日	17.91日
神経系の疾患	26.42日	25.50日	24.93日
新生物	12.76日	12.63日	11.98日
筋骨格系及び結合組織の疾患	17.71日	18.48日	17.10日

×

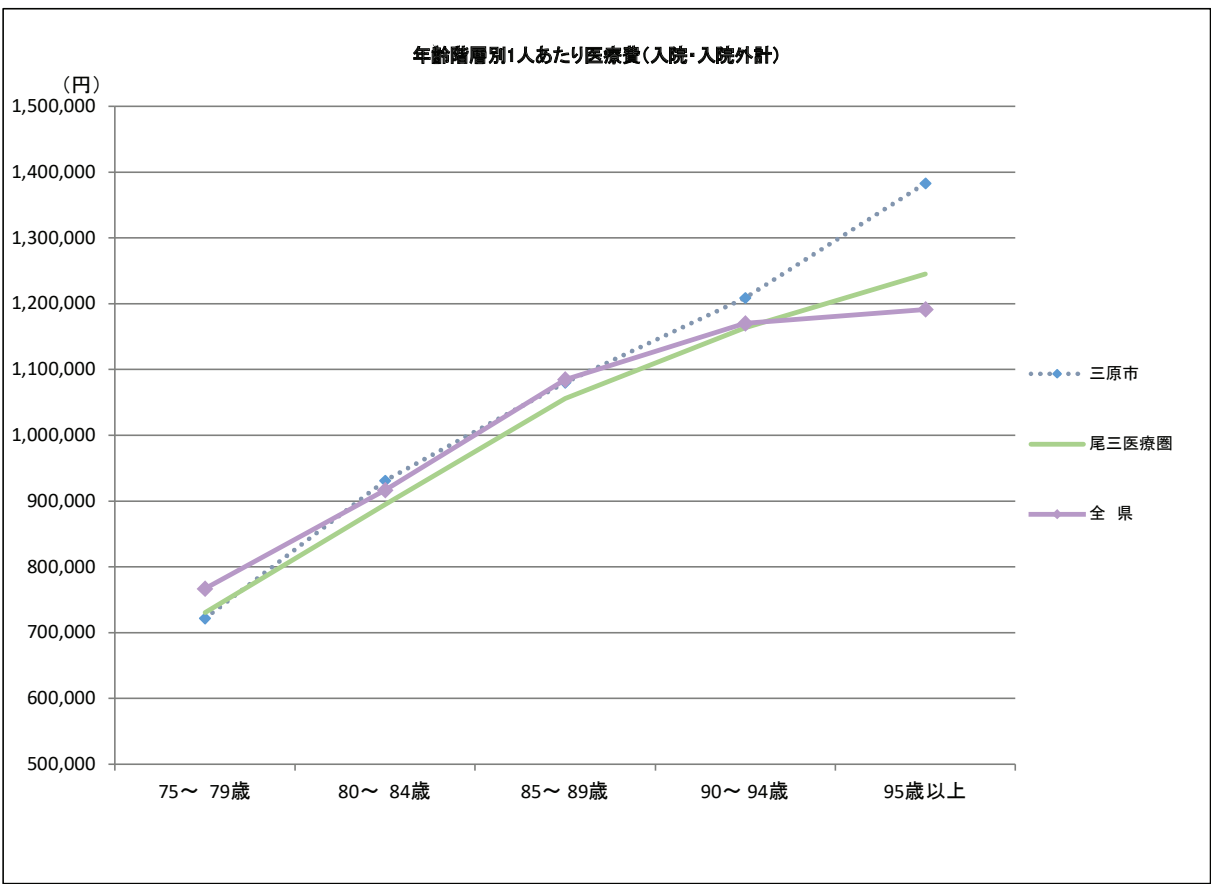
1日あたり医療費	三原市	尾三医療圏	全 県
循環器系の疾患	36,308円	39,806円	43,554円
損傷、中毒及びその他の外因の影響	36,371円	37,345円	38,306円
神経系の疾患	20,377円	20,700円	21,224円
新生物	52,532円	55,359円	60,529円
筋骨格系及び結合組織の疾患	40,353円	37,016円	41,046円



1人あたり医療費	三原市	尾三医療圏	全 県
循環器系の疾患	107,014円	108,312円	110,831円
損傷、中毒及びその他の外因の影響	88,201円	88,081円	76,304円
神経系の疾患	56,483円	37,204円	32,643円
新生物	55,945円	55,390円	62,441円
筋骨格系及び結合組織の疾患	44,345円	40,677円	37,536円

※1人あたり医療費＝受診率×1件あたり日数×1日あたり医療費
※上記表において、端数処理のため数値は一致しない。
※入院には食事療養を含む。

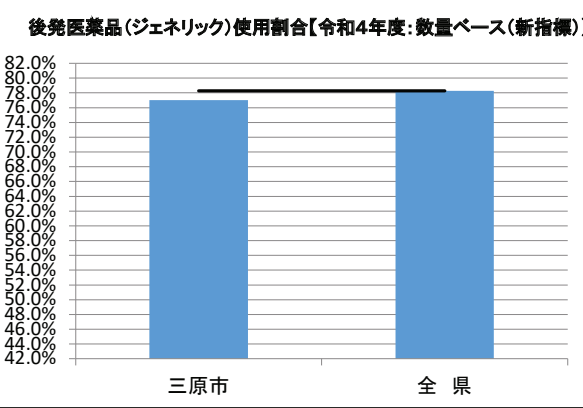
6. 年齢階層別1人あたり医療費(入院・入院外計)



区分	三原市	尾三医療圏	全 県
75～ 79歳	721,563円	730,555円	766,991円
80～ 84歳	931,324円	894,816円	916,634円
85～ 89歳	1,080,260円	1,055,998円	1,085,059円
90～ 94歳	1,208,813円	1,163,505円	1,170,439円
95歳以上	1,383,169円	1,245,297円	1,191,462円

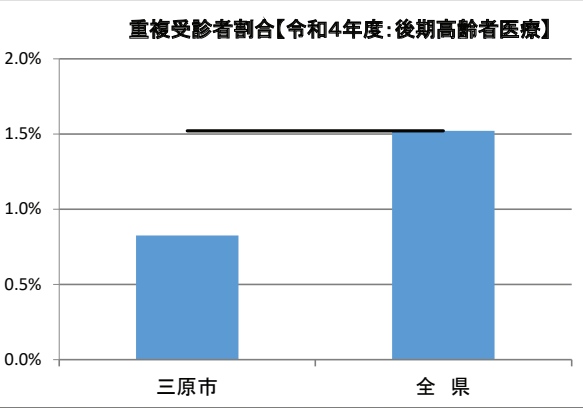
※入院には食事療法を含み、入院外には調剤を含む。

7. 後発医薬品(ジェネリック)の使用割合



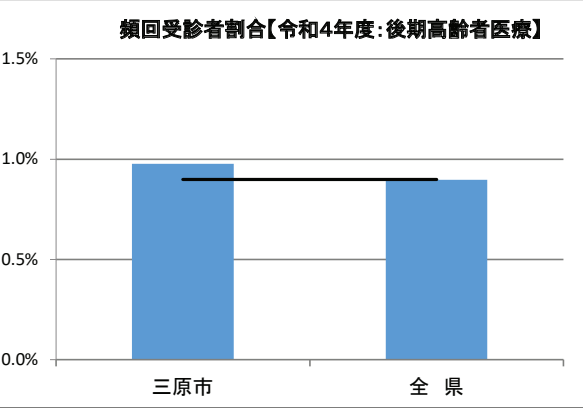
※新指標の数量シェア＝ $\frac{\text{後発医薬品}}{\text{後発医薬品あり先発医薬品}+\text{後発医薬品}}$

8. 重複受診者割合



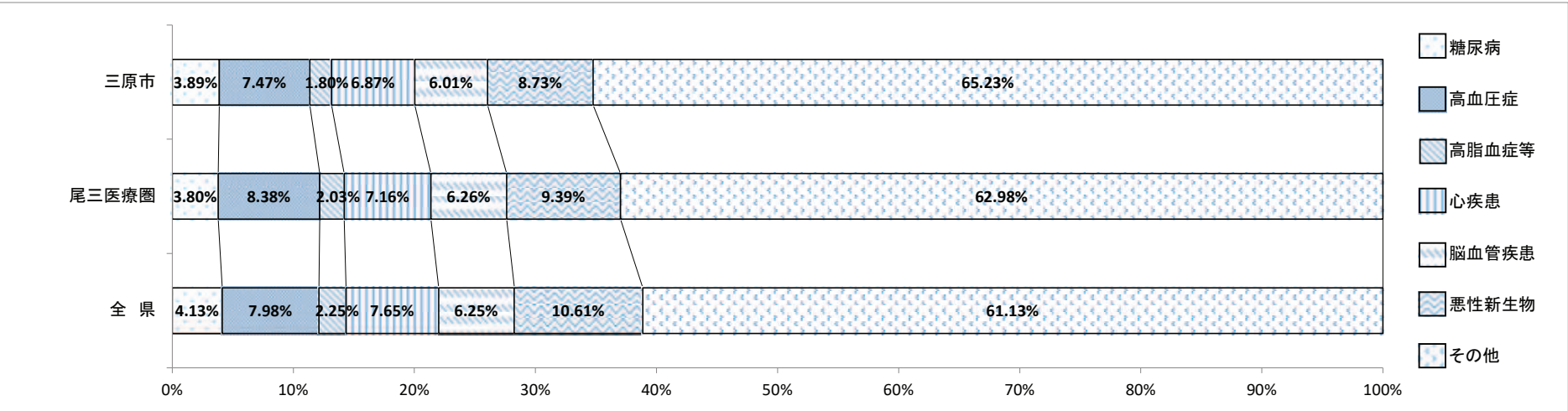
※重複受診とは
3ヶ月連続して、1ヶ月に同一疾病での受診医療機関が3ヶ所以上の
場合

9. 頻回受診者割合



※頻回受診とは
3ヶ月連続して、1ヶ月の同一医療機関での受診が15回以上の場合

10. 医療費に占める生活習慣病の割合(入院・入院外計)



※上記表において、端数処理のため数値は一致しない。

患者1人あたり医療費(入院・入院外計)

区分	三原市	尾三医療圏	全 県
糖 尿 病	276,459円	284,833円	288,678円
高 血 圧 症	222,105円	231,111円	224,179円
高 脂 血 症 等	167,762円	182,554円	172,996円
心 疾 患	469,054円	455,909円	457,967円
脳 血 管 疾 患	661,922円	669,525円	509,665円
悪 性 新 生 物	673,341円	613,319円	612,182円
精 神 お よ び 行 動 の 障 害	670,386円	597,608円	569,520円
腎 不 全	1,216,568円	1,166,631円	1,530,820円

※「2. 医療費に占める生活習慣病の割合」はレセプトの傷病情報を121の傷病名に分類した社会保険表章用病名を用いて、「傷病名コード(121分類)」における生活習慣病は以下の通り定義した。
糖尿病：「0402 糖尿病」
高血圧症：「0901 高血圧性疾患」
高脂血症等：「0403脂質異常症」
心疾患：「0902 虚血性心疾患」, 「0903 その他の心疾患」
脳血管疾患：「0904 くも膜下出血」, 「0905 脳内出血」, 「0906 脳梗塞」, 「0907 脳動脈硬化(症)」, 「0908 その他の脳血管疾患」
悪性新生物：「Ⅱ 新生物」のうち「0211 良性新生物<腫瘍>及びその他の新生物<腫瘍>」を除いたもの
精神および行動の障害：「Ⅴ 精神および行動の障害」全て
腎不全：「1402 腎不全」

※入院には食事療養を含み、入院外には調剤を含む。

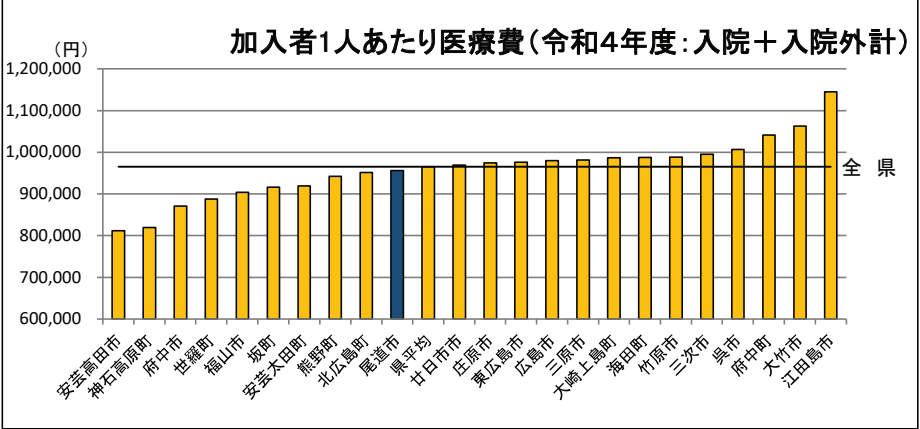
市町フェイスシート(尾道市)

令和4年度尾道市(後期高齢者医療)の医療費等の現況

1. 尾道市の概況

区分	人口 (R4.1.1)	高齢者人口 (65歳以上)	高齢化率
尾道市	131,887人	48,396人	36.7%
尾三医療圏	237,659人	87,161人	36.7%
全 県	2,788,687人	825,202人	29.6%

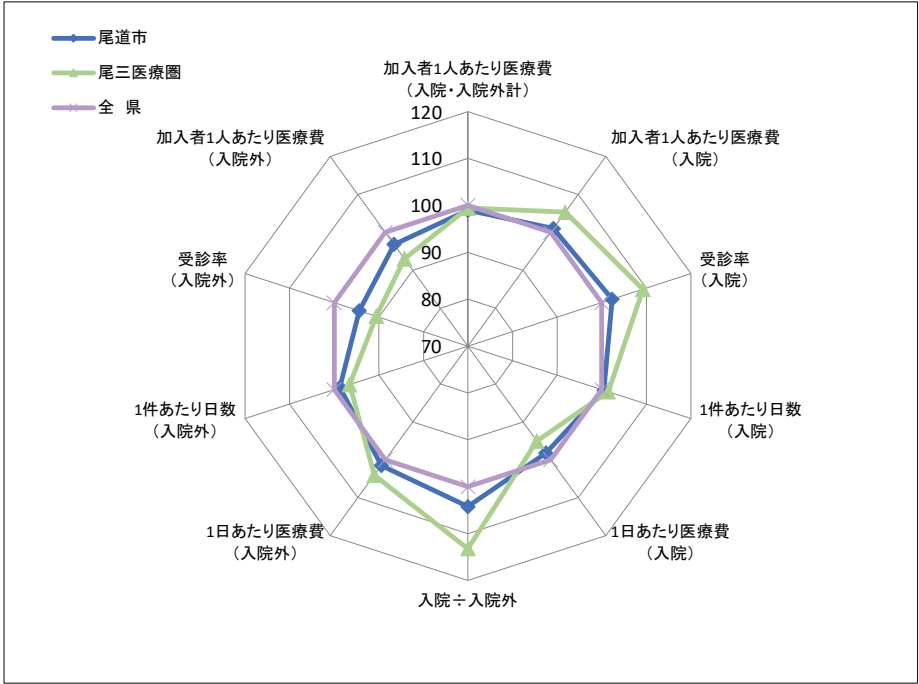
2. 1人あたり医療費



区分	尾道市	尾三医療圏	全 県	全 国
入院	511,378円	533,225円	506,439円	475,808円
入院外	444,715円	426,985円	459,166円	419,017円
計	956,093円	960,210円	965,605円	894,825円

※入院には食事療養を含み、入院外には調剤を含む。
※全国値は令和4年度後期高齢者医療事業年報の数値に基いている。

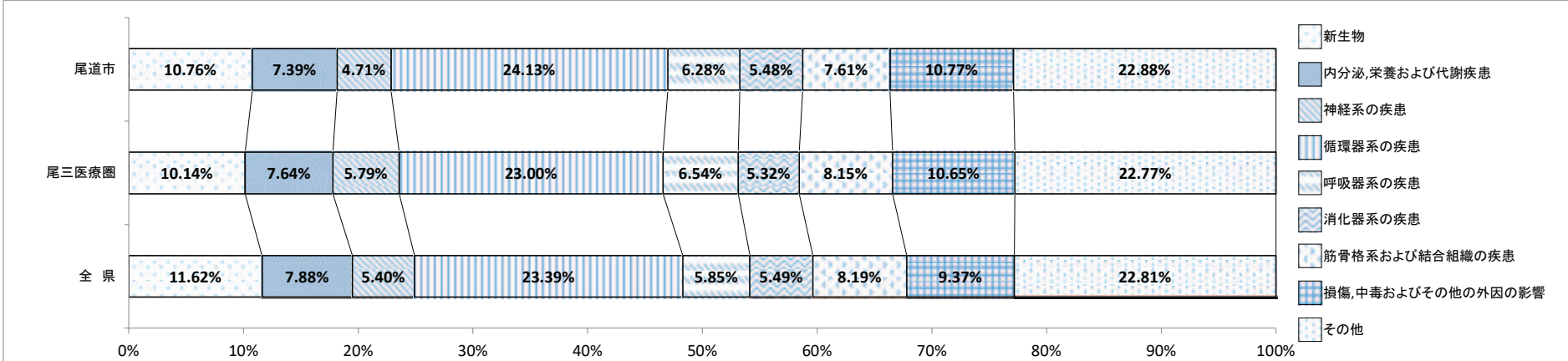
3. 診療諸率(受診率・1件あたり日数・1日あたり医療費)



区分	尾道市		尾三医療圏		全 県		全 国	
	入院	入院外	入院	入院外	入院	入院外	入院	入院外
受診率(1,000人あたり)	825	15,192	881	14,577	806	16,094	728	15,229
1件あたり日数	17.75日	1.04日	17.92日	1.02日	17.66日	1.06日	17.30日	0.98日
1日あたり医療費	34,927円	15,888円	33,788円	16,291円	35,566円	15,659円	37,780円	16,536円

※入院には食事療養を含み、入院外には調剤を含む。
※全国値は令和4年度後期高齢者医療事業年報の数値に基いている。

4. 主要な疾病分類別医療費の構成(【入院・入院外計】:社会保険表章用疾病分類)



※入院には食事療養を含み、入院外には調剤を含む。
※上記表において、端数処理のため数値は一致しない。

5. 疾病分類別診療諸率(入院)

(尾道市上位5位:社会保険表章用疾病分類)

受診率(1,000人あたり)	尾道市	尾三医療圏	全 県
循環器系の疾患	150	157	148
損傷、中毒及びその他の外因の影響	133	128	111
新生物	78	79	86
呼吸器系の疾患	73	75	64
筋骨格系及び結合組織の疾患	58	59	53

×

1件あたり日数	尾道市	尾三医療圏	全 県
循環器系の疾患	17.08日	17.29日	17.20日
損傷、中毒及びその他の外因の影響	18.04日	18.39日	17.91日
新生物	12.59日	12.63日	11.98日
呼吸器系の疾患	18.53日	17.95日	17.33日
筋骨格系及び結合組織の疾患	19.27日	18.48日	17.10日

×

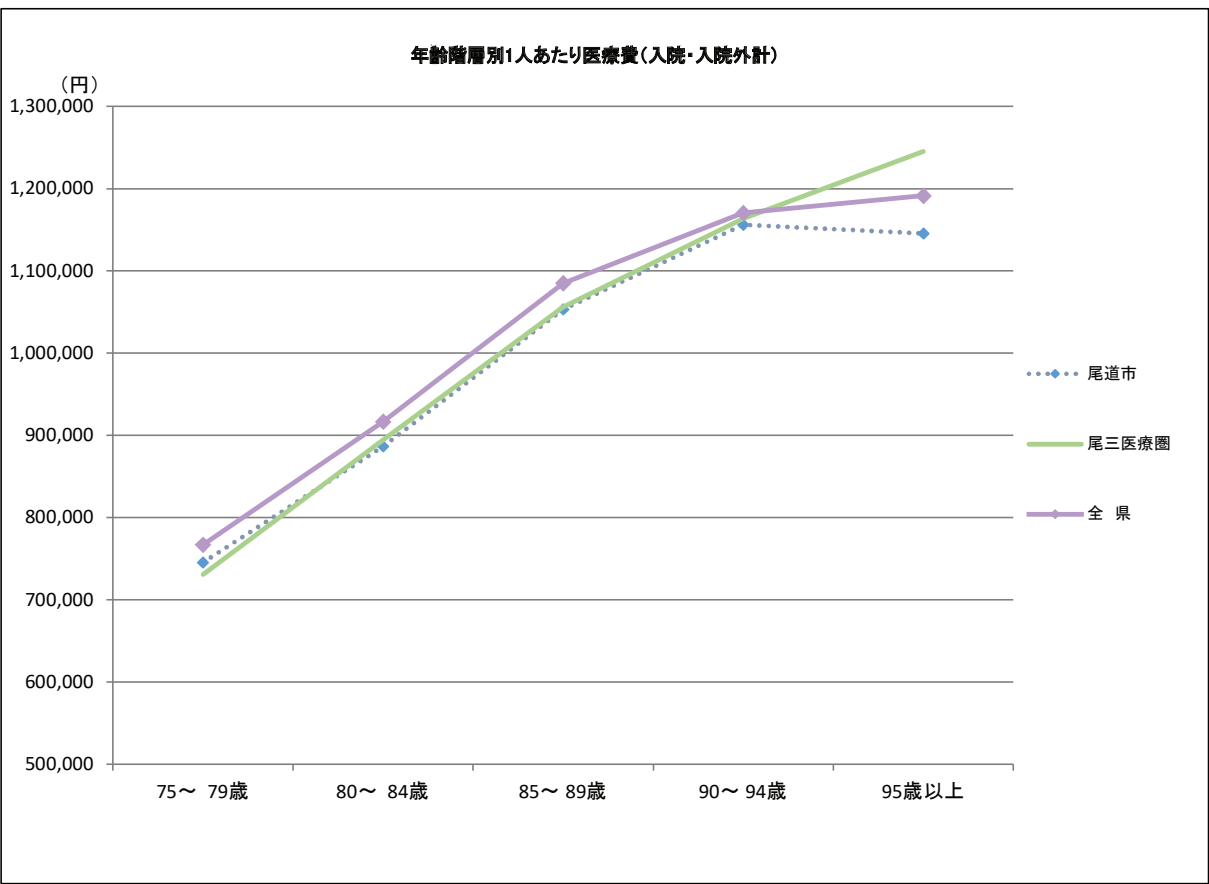
1日あたり医療費	尾道市	尾三医療圏	全 県
循環器系の疾患	42,834円	39,806円	43,554円
損傷、中毒及びその他の外因の影響	37,626円	37,345円	38,306円
新生物	58,119円	55,359円	60,529円
呼吸器系の疾患	30,729円	31,256円	32,419円
筋骨格系及び結合組織の疾患	34,326円	37,016円	41,046円



1人あたり医療費	尾道市	尾三医療圏	全 県
循環器系の疾患	110,007円	108,312円	110,831円
損傷、中毒及びその他の外因の影響	90,096円	88,081円	76,304円
新生物	56,745円	55,390円	62,441円
呼吸器系の疾患	41,394円	42,188円	36,106円
筋骨格系及び結合組織の疾患	38,689円	40,677円	37,536円

※1人あたり医療費＝受診率×1件あたり日数×1日あたり医療費
※上記表において、端数処理のため数値は一致しない。
※入院には食事療養を含む。

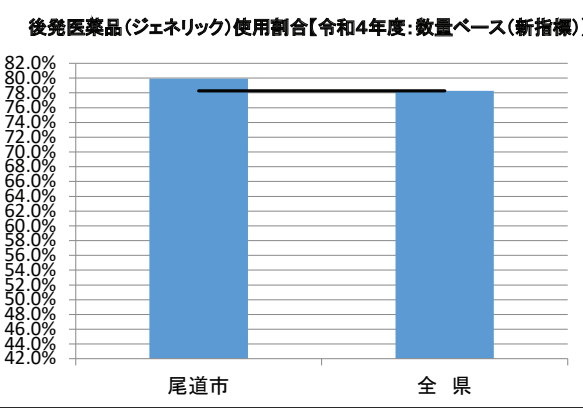
6. 年齢階層別1人あたり医療費(入院・入院外計)



区分	尾道市	尾三医療圏	全 県
75～ 79歳	745,323円	730,555円	766,991円
80～ 84歳	886,624円	894,816円	916,634円
85～ 89歳	1,053,124円	1,055,998円	1,085,059円
90～ 94歳	1,156,098円	1,163,505円	1,170,439円
95歳以上	1,145,441円	1,245,297円	1,191,462円

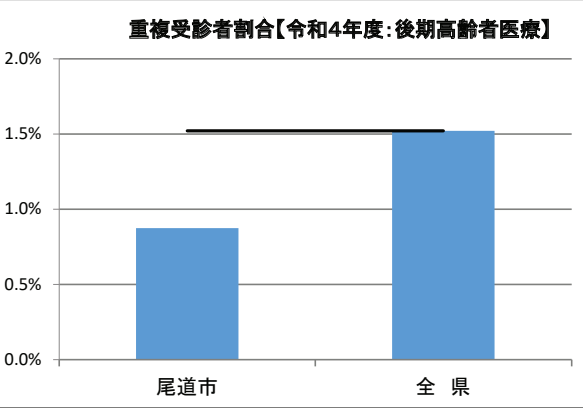
※入院には食事療法を含み、入院外には調剤を含む。

7. 後発医薬品(ジェネリック)の使用割合



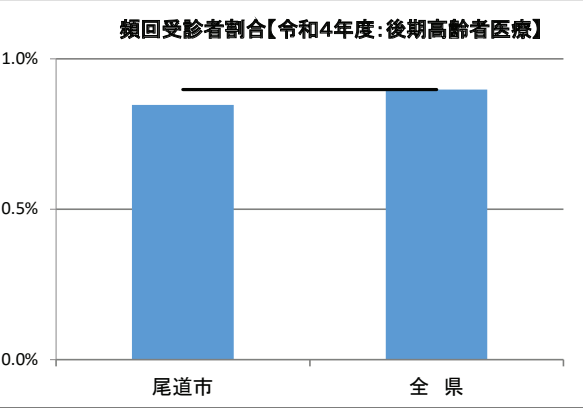
※新指標の数量シェア＝ $\frac{\text{後発医薬品}}{\text{後発医薬品あり先発医薬品}+\text{後発医薬品}}$

8. 重複受診者割合



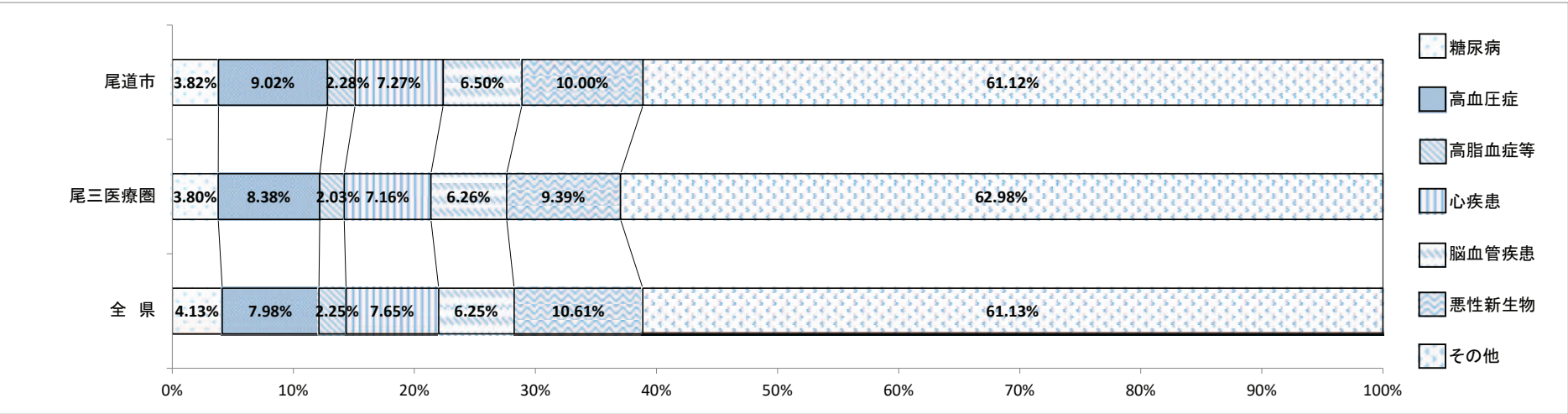
※重複受診とは
3ヶ月連続して、1ヶ月に同一疾病での受診医療機関が3ヶ所以上の
場合

9. 頻回受診者割合



※頻回受診とは
3ヶ月連続して、1ヶ月の同一医療機関での受診が15回以上の場合

10. 医療費に占める生活習慣病の割合(入院・入院外計)



※上記表において、端数処理のため数値は一致しない。

患者1人あたり医療費(入院・入院外計)

区分	尾道市	尾三医療圏	全 県
糖 尿 病	297,972円	284,833円	288,678円
高 血 圧 症	239,873円	231,111円	224,179円
高 脂 血 症 等	197,261円	182,554円	172,996円
心 疾 患	438,153円	455,909円	457,967円
脳 血 管 疾 患	690,154円	669,525円	509,665円
悪 性 新 生 物	585,673円	613,319円	612,182円
精 神 お よ び 行 動 の 障 害	532,952円	597,608円	569,520円
腎 不 全	1,155,144円	1,166,631円	1,530,820円

※「2. 医療費に占める生活習慣病の割合」はレセプトの傷病情報を121の傷病名に分類した社会保険表章用病名を用いて、「傷病名コード(121分類)」における生活習慣病は以下の通り定義した。
糖尿病：「0402 糖尿病」
高血圧症：「0901 高血圧性疾患」
高脂血症等：「0403脂質異常症」
心疾患：「0902 虚血性心疾患」, 「0903 その他の心疾患」
脳血管疾患：「0904 くも膜下出血」, 「0905 脳内出血」, 「0906 脳梗塞」, 「0907 脳動脈硬化(症)」, 「0908 その他の脳血管疾患」
悪性新生物：「Ⅱ 新生物」のうち「0211 良性新生物<腫瘍>及びその他の新生物<腫瘍>」を除いたもの
精神および行動の障害：「Ⅴ 精神および行動の障害」全て
腎不全：「1402 腎不全」

※入院には食事療養を含み、入院外には調剤を含む。

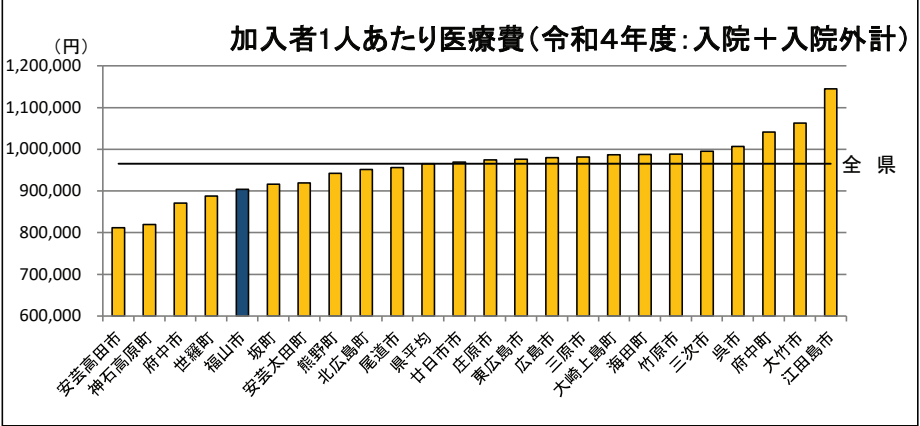
市町フェイスシート(福山市)

令和4年度福山市(後期高齢者医療)の医療費等の現況

1. 福山市の概況

区分	人口 (R4.1.1)	高齢者人口 (65歳以上)	高齢化率
福山市	463,324人	134,171人	29.0%
福山・府中医療圏	509,046人	152,552人	30.0%
全 県	2,788,687人	825,202人	29.6%

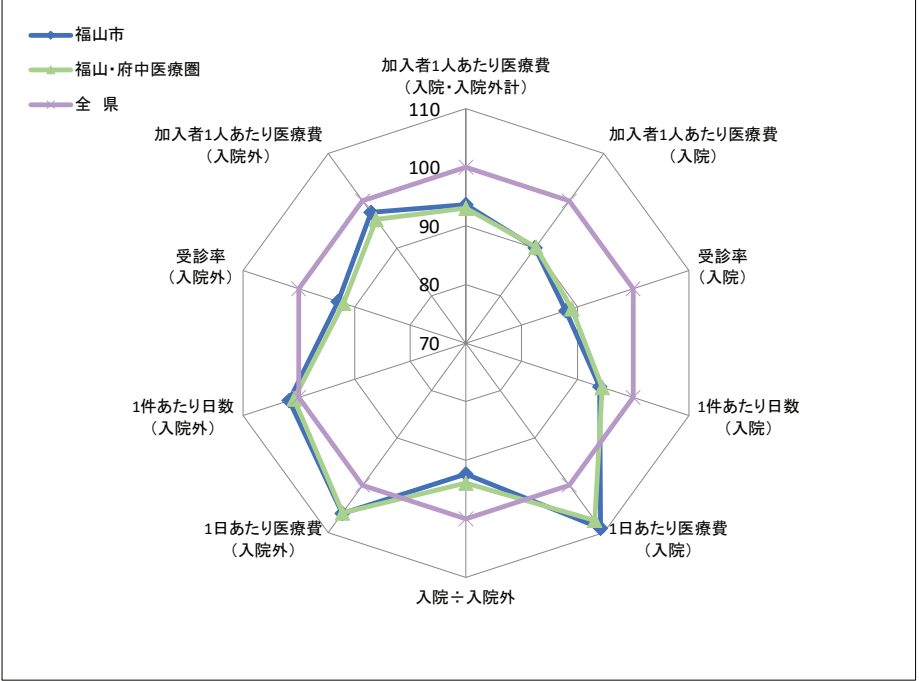
2. 1人あたり医療費



区分	福山市	福山・府中医療圏	全 県	全 国
入院	456,175円	457,059円	506,439円	475,808円
入院外	447,967円	441,259円	459,166円	419,017円
計	904,142円	898,319円	965,605円	894,825円

※入院には食事療養を含み、入院外には調剤を含む。
※全国値は令和4年度後期高齢者医療事業年報の数値に基いている。

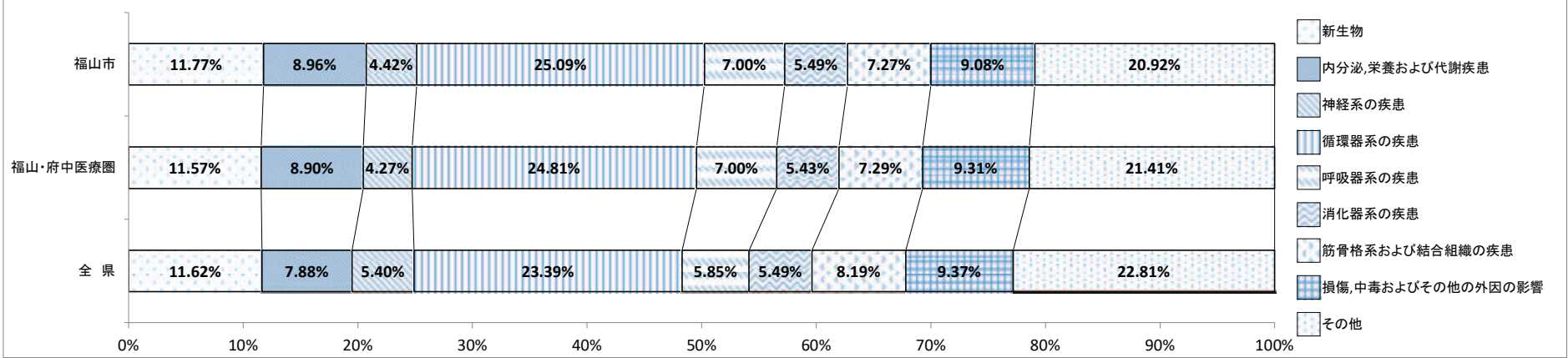
3. 診療諸率(受診率・1件あたり日数・1日あたり医療費)



区分	福山市		福山・府中医療圏		全 県		全 国	
	入院	入院外	入院	入院外	入院	入院外	入院	入院外
受診率(1,000人あたり)	709	14,957	717	14,800	806	16,094	728	15,229
1件あたり日数	16.60日	1.08日	16.68日	1.07日	17.66日	1.06日	17.30日	0.98日
1日あたり医療費	38,777円	16,584円	38,198円	16,572円	35,566円	15,659円	37,780円	16,536円

※入院には食事療養を含み、入院外には調剤を含む。
※全国値は令和4年度後期高齢者医療事業年報の数値に基いている。

4. 主要な疾病分類別医療費の構成(【入院・入院外計】:社会保険表章用疾病分類)



※入院には食事療養を含み、入院外には調剤を含む。
※上記表において、端数処理のため数値は一致しない。

5. 疾病分類別診療諸率(入院)

(福山市上位5位:社会保険表章用疾病分類)

受診率(1,000人あたり)	福山市	福山・府中医療圏	全 県
循環器系の疾患	130	131	148
損傷、中毒及びその他の外因の影響	97	100	111
新生物	81	80	86
呼吸器系の疾患	73	74	64
筋骨格系及び結合組織の疾患	45	44	53



1件あたり日数	福山市	福山・府中医療圏	全 県
循環器系の疾患	16.17日	16.32日	17.20日
損傷、中毒及びその他の外因の影響	17.51日	17.61日	17.91日
新生物	11.74日	11.81日	11.98日
呼吸器系の疾患	16.99日	17.06日	17.33日
筋骨格系及び結合組織の疾患	16.77日	16.77日	17.10日



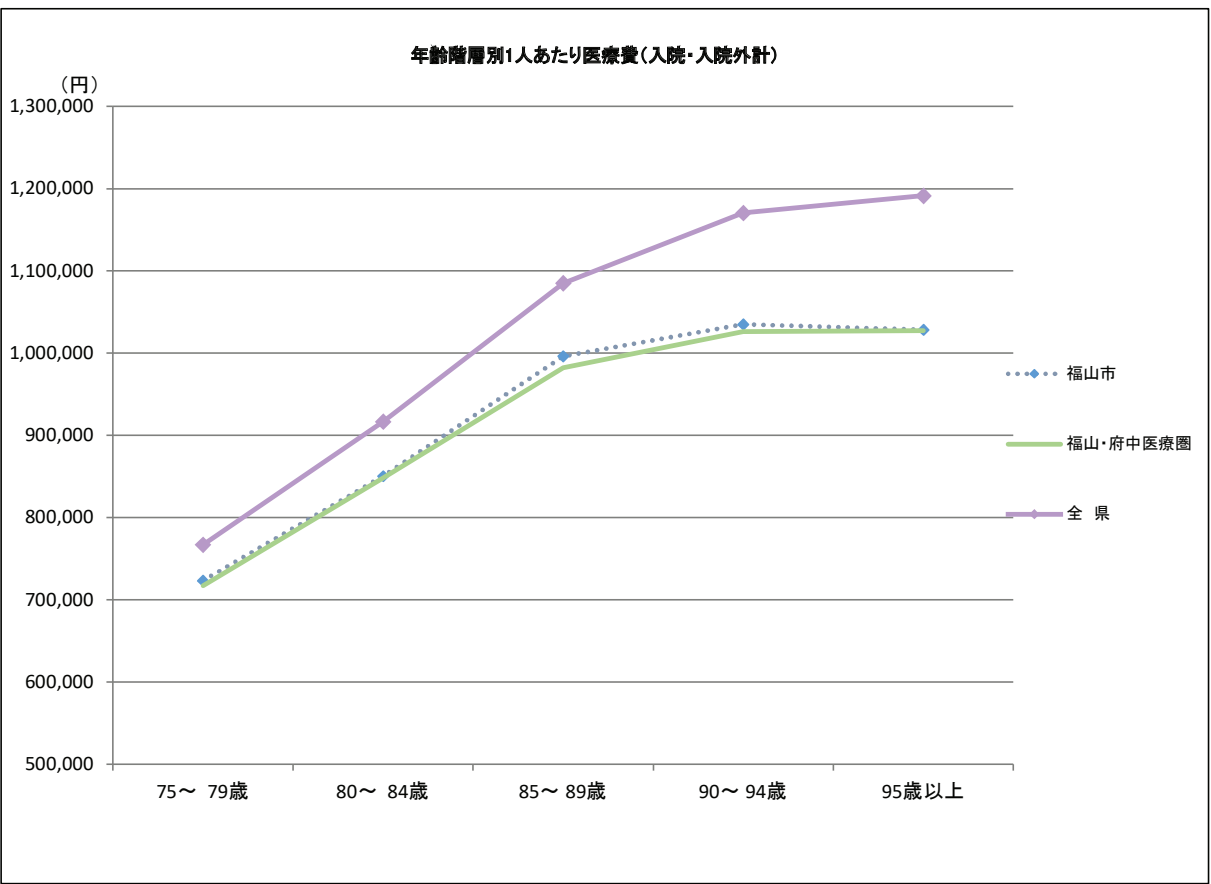
1日あたり医療費	福山市	福山・府中医療圏	全 県
循環器系の疾患	47,912円	46,820円	43,554円
損傷、中毒及びその他の外因の影響	39,832円	39,334円	38,306円
新生物	60,827円	60,066円	60,529円
呼吸器系の疾患	34,005円	33,410円	32,419円
筋骨格系及び結合組織の疾患	42,147円	42,045円	41,046円



1人あたり医療費	福山市	福山・府中医療圏	全 県
循環器系の疾患	100,718円	100,118円	110,831円
損傷、中毒及びその他の外因の影響	67,912円	69,453円	76,304円
新生物	57,527円	56,650円	62,441円
呼吸器系の疾患	42,254円	42,377円	36,106円
筋骨格系及び結合組織の疾患	31,797円	31,165円	37,536円

※1人あたり医療費＝受診率×1件あたり日数×1日あたり医療費
※上記表において、端数処理のため数値は一致しない。
※入院には食事療養を含む。

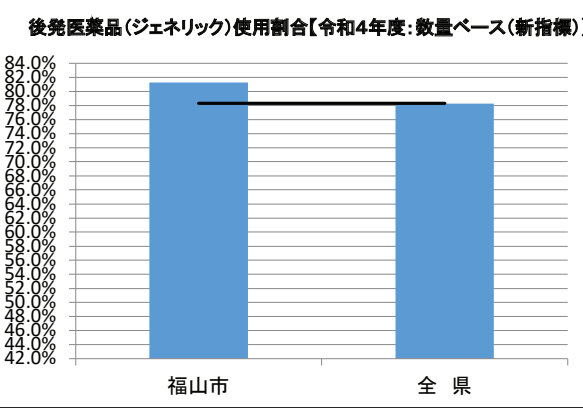
6. 年齢階層別1人あたり医療費(入院・入院外計)



区分	福山市	福山・府中医療圏	全 県
75～ 79歳	723,230円	717,139円	766,991円
80～ 84歳	850,321円	848,320円	916,634円
85～ 89歳	996,171円	982,297円	1,085,059円
90～ 94歳	1,035,034円	1,026,232円	1,170,439円
95歳以上	1,028,301円	1,027,129円	1,191,462円

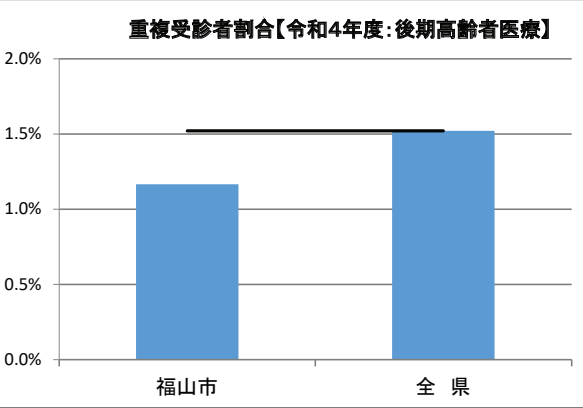
※入院には食事療法を含み、入院外には調剤を含む。

7. 後発医薬品(ジェネリック)の使用割合



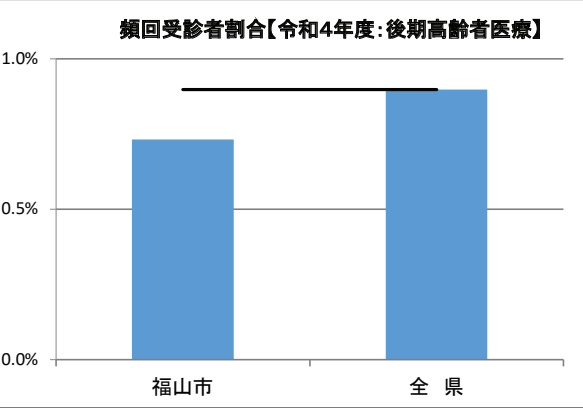
※新指標の数量シェア＝ $\frac{\text{後発医薬品}}{\text{後発医薬品あり先発医薬品}+\text{後発医薬品}}$

8. 重複受診者割合



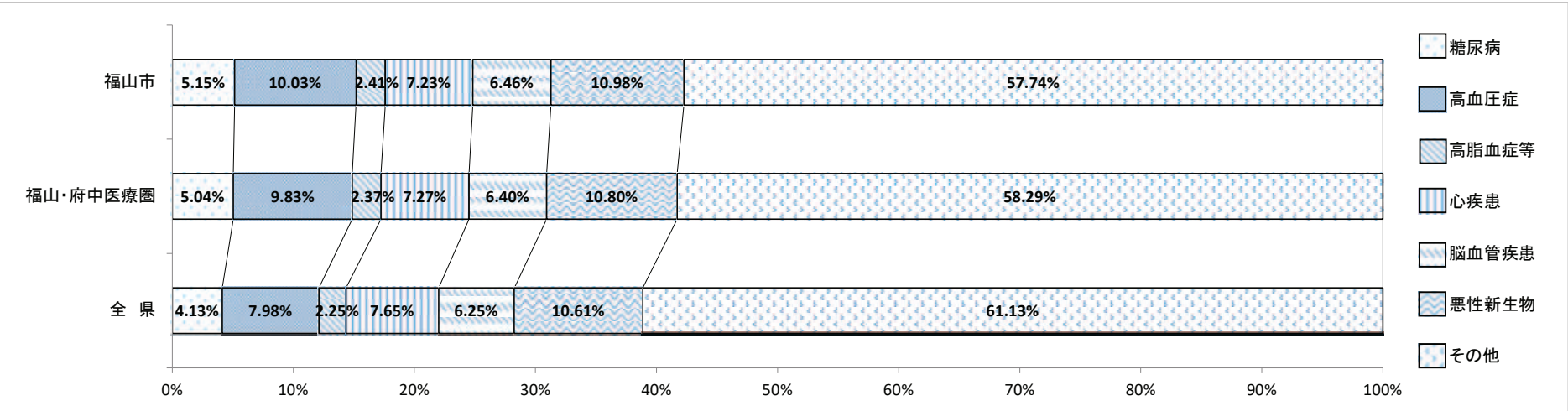
※重複受診とは
3ヶ月連続して、1ヶ月に同一疾病での受診医療機関が3ヶ所以上の
場合

9. 頻回受診者割合



※頻回受診とは
3ヶ月連続して、1ヶ月の同一医療機関での受診が15回以上の場合

10. 医療費に占める生活習慣病の割合(入院・入院外計)



※上記表において、端数処理のため数値は一致しない。

患者1人あたり医療費(入院・入院外計)

区分	福山市	福山・府中医療圏	全 県
糖 尿 病	312,627円	309,257円	288,678円
高 血 圧 症	254,096円	247,498円	224,179円
高 脂 血 症 等	179,948円	177,839円	172,996円
心 疾 患	419,310円	420,286円	457,967円
脳 血 管 疾 患	542,406円	540,932円	509,665円
悪 性 新 生 物	624,642円	625,265円	612,182円
精 神 お よ び 行 動 の 障 害	519,207円	524,117円	569,520円
腎 不 全	1,100,085円	1,187,898円	1,530,820円

※「2. 医療費に占める生活習慣病の割合」はレセプトの傷病情報を121の傷病名に分類した社会保険表章用病名を用いて、「傷病名コード(121分類)」における生活習慣病は以下の通り定義した。
糖尿病：「0402 糖尿病」
高血圧症：「0901 高血圧性疾患」
高脂血症等：「0403脂質異常症」
心疾患：「0902 虚血性心疾患」, 「0903 その他の心疾患」
脳血管疾患：「0904 くも膜下出血」, 「0905 脳内出血」, 「0906 脳梗塞」, 「0907 脳動脈硬化(症)」, 「0908 その他の脳血管疾患」
悪性新生物：「Ⅱ 新生物」のうち「0211 良性新生物<腫瘍>及びその他の新生物<腫瘍>」を除いたもの
精神および行動の障害：「Ⅴ 精神および行動の障害」全て
腎不全：「1402 腎不全」

※入院には食事療養を含み、入院外には調剤を含む。

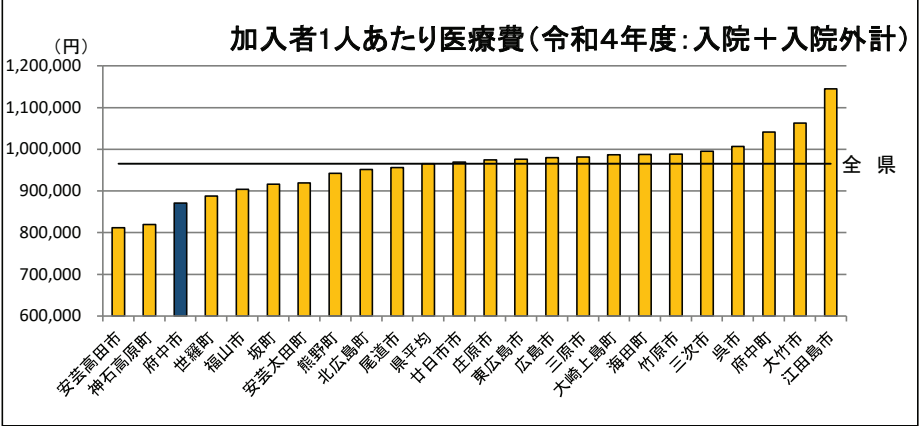
市町フェイスシート(府中市)

令和4年度府中市(後期高齢者医療)の医療費等の現況

1. 府中市の概況

区分	人口 (R4.1.1)	高齢者人口 (65歳以上)	高齢化率
府中市	37,226人	14,249人	38.3%
福山・府中医療圏	509,046人	152,552人	30.0%
全 県	2,788,687人	825,202人	29.6%

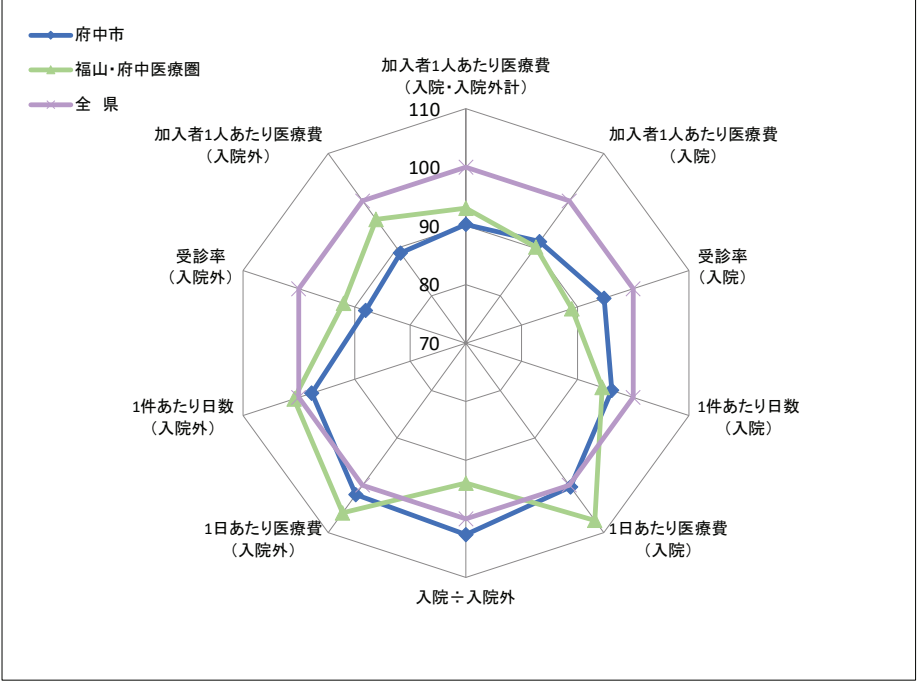
2. 1人あたり医療費



区分	府中市	福山・府中医療圏	全 県	全 国
入院	462,887円	457,059円	506,439円	475,808円
入院外	408,638円	441,259円	459,166円	419,017円
計	871,525円	898,319円	965,605円	894,825円

※入院には食事療養を含み、入院外には調剤を含む。
※全国値は令和4年度後期高齢者医療事業年報の数値に基いている。

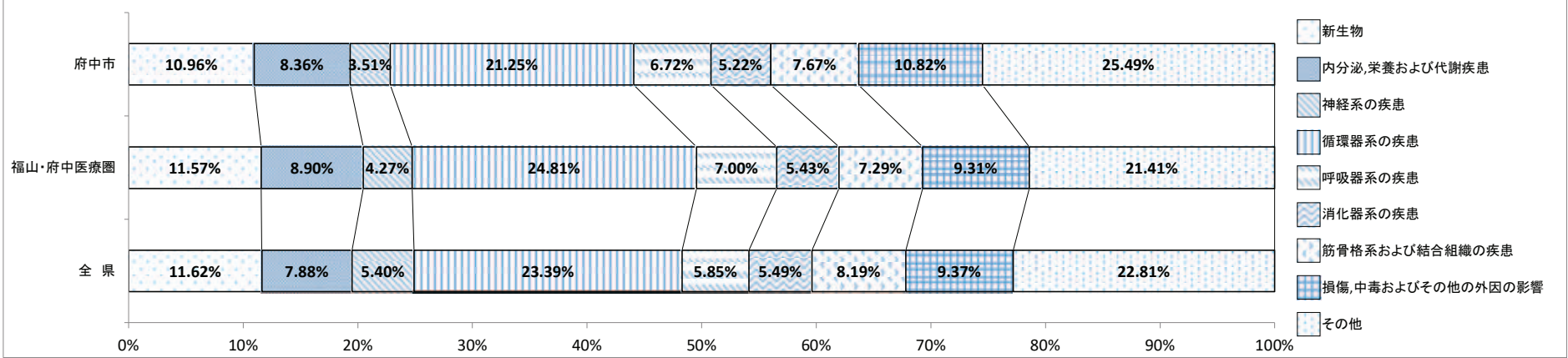
3. 診療諸率(受診率・1件あたり日数・1日あたり医療費)



区分	府中市		福山・府中医療圏		全 県		全 国	
	入院	入院外	入院	入院外	入院	入院外	入院	入院外
受診率(1,000人あたり)	764	14,164	717	14,800	806	16,094	728	15,229
1件あたり日数	16.98日	1.03日	16.68日	1.07日	17.66日	1.06日	17.30日	0.98日
1日あたり医療費	35,683円	15,972円	38,198円	16,572円	35,566円	15,659円	37,780円	16,536円

※入院には食事療養を含み、入院外には調剤を含む。
※全国値は令和4年度後期高齢者医療事業年報の数値に基いている。

4. 主要な疾病分類別医療費の構成(【入院・入院外計】:社会保険表章用疾病分類)



※入院には食事療養を含み、入院外には調剤を含む。
※上記表において、端数処理のため数値は一致しない。

5. 疾病分類別診療諸率(入院)

(府中市上位5位:社会保険表章用疾病分類)

受診率(1,000人あたり)	府中市	福山・府中医療圏	全 県
循環器系の疾患	132	131	148
損傷、中毒及びその他の外因の影響	118	100	111
新生物	80	80	86
呼吸器系の疾患	78	74	64
消化器系の疾患	65	55	59

×

1件あたり日数	府中市	福山・府中医療圏	全 県
循環器系の疾患	16.73日	16.32日	17.20日
損傷、中毒及びその他の外因の影響	18.43日	17.61日	17.91日
新生物	12.57日	11.81日	11.98日
呼吸器系の疾患	16.72日	17.06日	17.33日
消化器系の疾患	11.88日	11.05日	10.84日

×

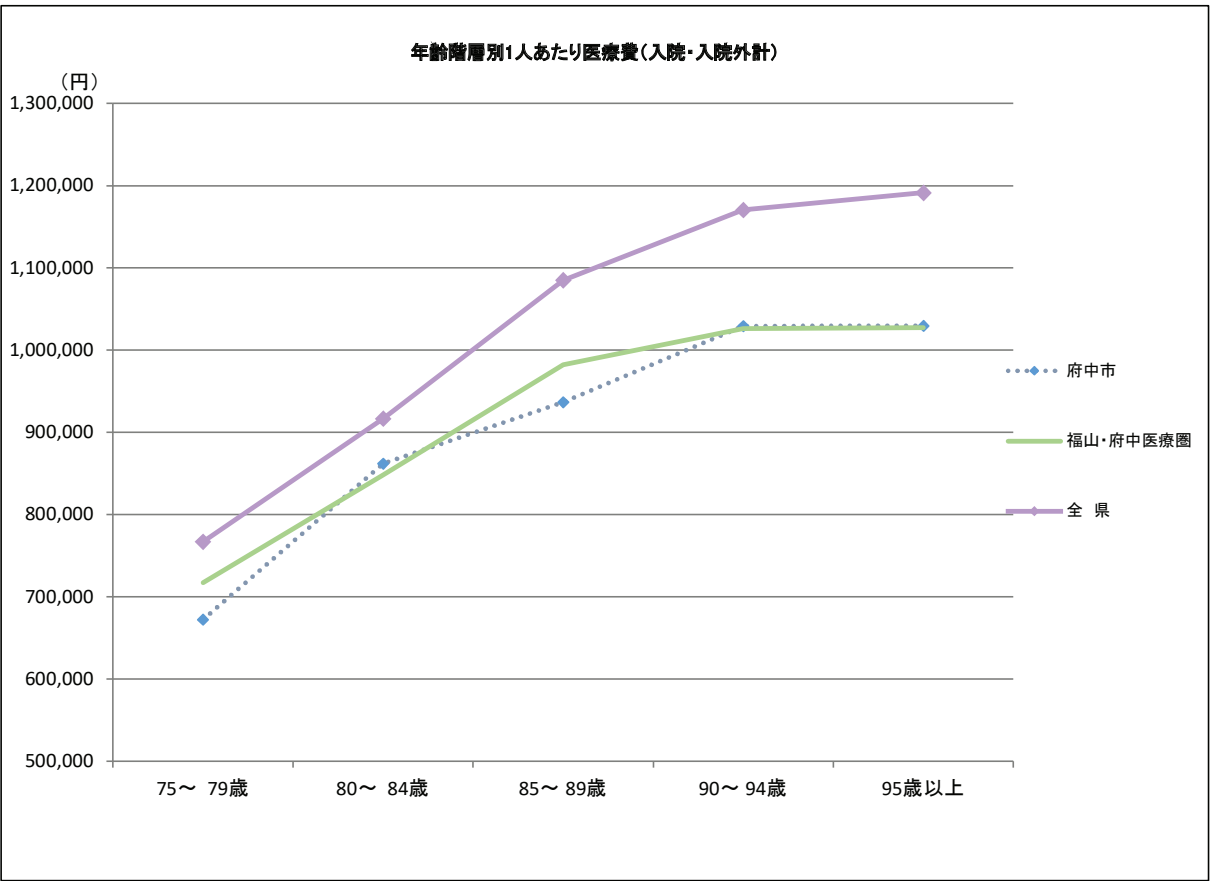
1日あたり医療費	府中市	福山・府中医療圏	全 県
循環器系の疾患	41,713円	46,820円	43,554円
損傷、中毒及びその他の外因の影響	36,126円	39,334円	38,306円
新生物	55,011円	60,066円	60,529円
呼吸器系の疾患	31,773円	33,410円	32,419円
消化器系の疾患	38,492円	44,438円	44,646円



1人あたり医療費	府中市	福山・府中医療圏	全 県
循環器系の疾患	92,252円	100,118円	110,831円
損傷、中毒及びその他の外因の影響	78,319円	69,453円	76,304円
新生物	55,592円	56,650円	62,441円
呼吸器系の疾患	41,597円	42,377円	36,106円
消化器系の疾患	29,671円	26,799円	28,358円

※1人あたり医療費＝受診率×1件あたり日数×1日あたり医療費
※上記表において、端数処理のため数値は一致しない。
※入院には食事療養を含む。

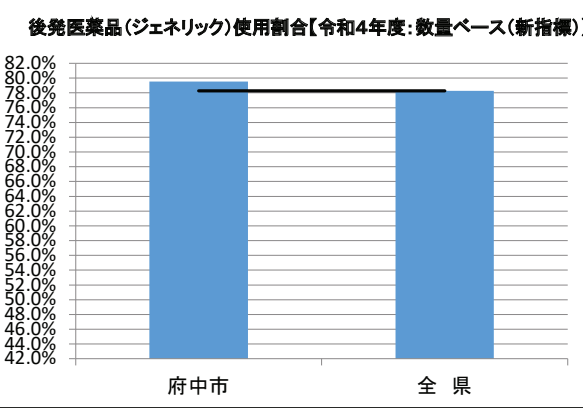
6. 年齢階層別1人あたり医療費(入院・入院外計)



区分	府中市	福山・府中医療圏	全 県
75～ 79歳	672,229円	717,139円	766,991円
80～ 84歳	861,822円	848,320円	916,634円
85～ 89歳	936,506円	982,297円	1,085,059円
90～ 94歳	1,029,192円	1,026,232円	1,170,439円
95歳以上	1,029,592円	1,027,129円	1,191,462円

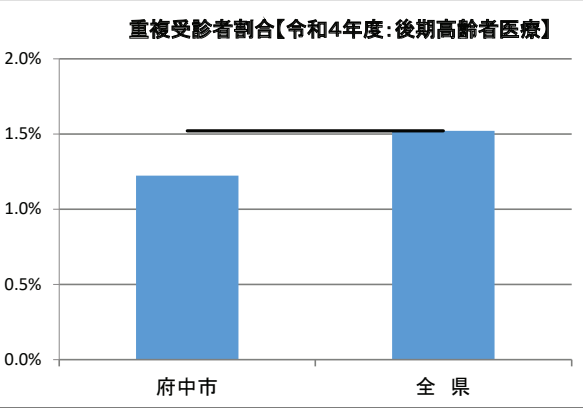
※入院には食事療法を含み、入院外には調剤を含む。

7. 後発医薬品(ジェネリック)の使用割合



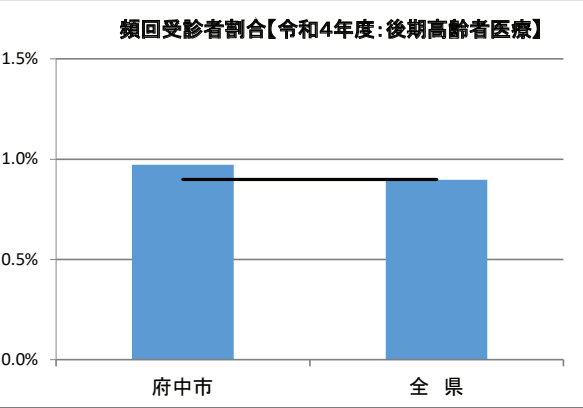
※新指標の数量シェア＝ $\frac{\text{後発医薬品}}{\text{後発医薬品あり先発医薬品}+\text{後発医薬品}}$

8. 重複受診者割合



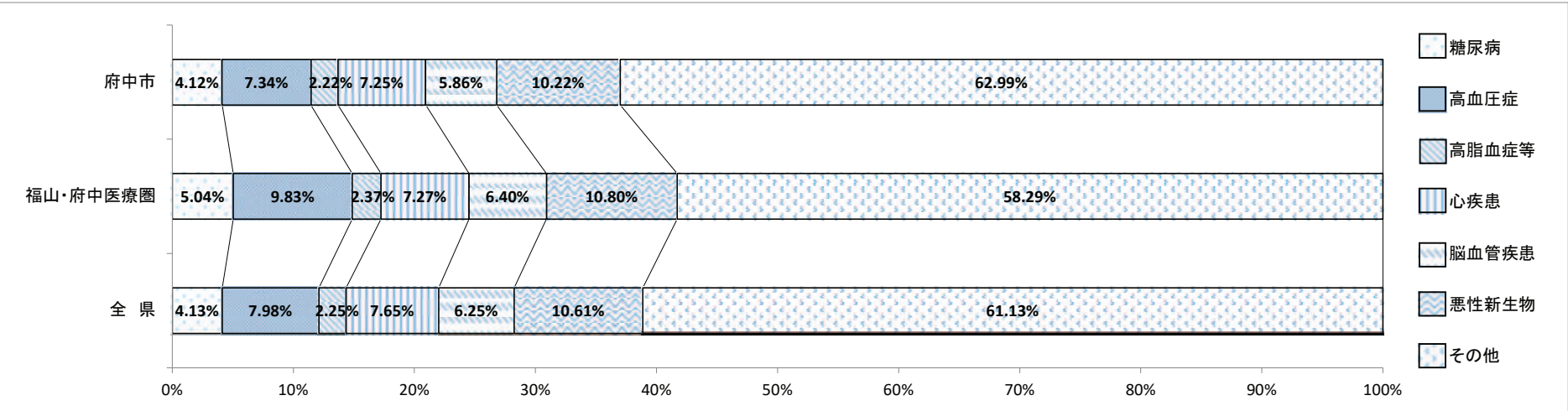
※重複受診とは
3ヶ月連続して、1ヶ月に同一疾病での受診医療機関が3ヶ所以上の
場合

9. 頻回受診者割合



※頻回受診とは
3ヶ月連続して、1ヶ月の同一医療機関での受診が15回以上の場合

10. 医療費に占める生活習慣病の割合(入院・入院外計)



※上記表において、端数処理のため数値は一致しない。

患者1人あたり医療費(入院・入院外計)

区分	府中市	福山・府中医療圏	全 県
糖 尿 病	267,703円	309,257円	288,678円
高 血 圧 症	195,827円	247,498円	224,179円
高 脂 血 症 等	165,694円	177,839円	172,996円
心 疾 患	404,891円	420,286円	457,967円
脳 血 管 疾 患	501,361円	540,932円	509,665円
悪 性 新 生 物	661,080円	625,265円	612,182円
精 神 お よ び 行 動 の 障 害	527,730円	524,117円	569,520円
腎 不 全	1,888,611円	1,187,898円	1,530,820円

※「2. 医療費に占める生活習慣病の割合」はレセプトの傷病情報を121の傷病名に分類した社会保険表章用病名を用いて、「傷病名コード(121分類)」における生活習慣病は以下の通り定義した。
糖尿病：「0402 糖尿病」
高血圧症：「0901 高血圧性疾患」
高脂血症等：「0403脂質異常症」
心疾患：「0902 虚血性心疾患」, 「0903 その他の心疾患」
脳血管疾患：「0904 くも膜下出血」, 「0905 脳内出血」, 「0906 脳梗塞」, 「0907 脳動脈硬化(症)」, 「0908 その他の脳血管疾患」
悪性新生物：「Ⅱ 新生物」のうち「0211 良性新生物<腫瘍>及びその他の新生物<腫瘍>」を除いたもの
精神および行動の障害：「Ⅴ 精神および行動の障害」全て
腎不全：「1402 腎不全」

※入院には食事療養を含み、入院外には調剤を含む。

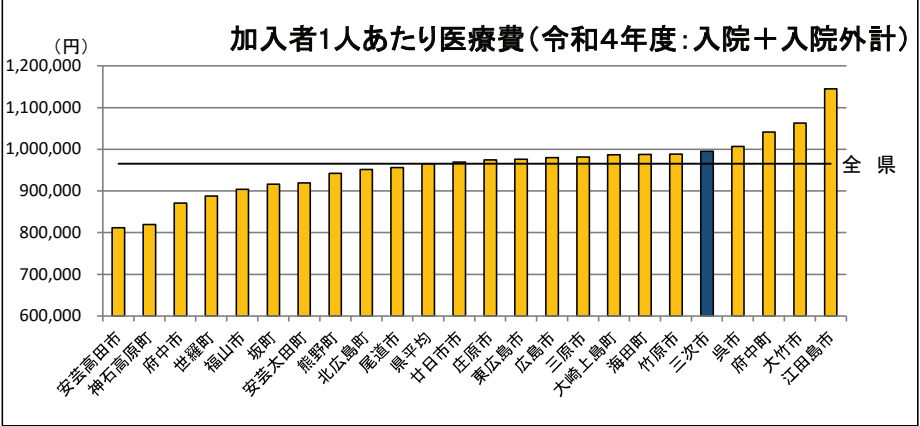
市町フェイスシート(三次市)

令和4年度三次市(後期高齢者医療)の医療費等の現況

1. 三次市の概況

区分	人口 (R4.1.1)	高齢者人口 (65歳以上)	高齢化率
三次市	50,398人	18,290人	36.3%
備北医療圏	83,766人	32,933人	39.3%
全 県	2,788,687人	825,202人	29.6%

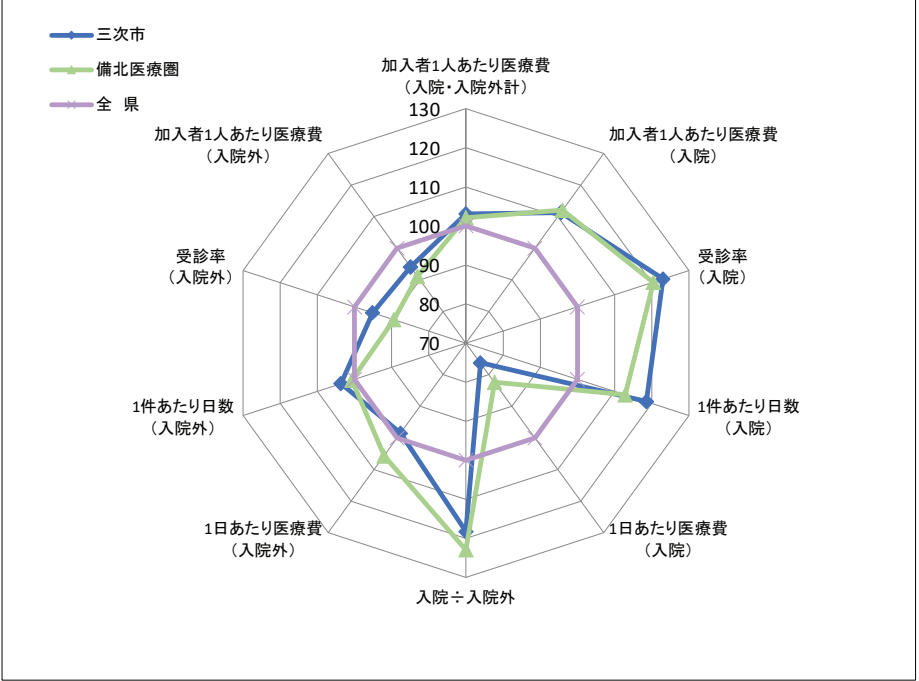
2. 1人あたり医療費



区分	三次市	備北医療圏	全 県	全 国
入院	563,471円	567,535円	506,439円	475,808円
入院外	432,072円	418,493円	459,166円	419,017円
計	995,543円	986,028円	965,605円	894,825円

※入院には食事療養を含み、入院外には調剤を含む。
※全国値は令和4年度後期高齢者医療事業年報の数値に基いている。

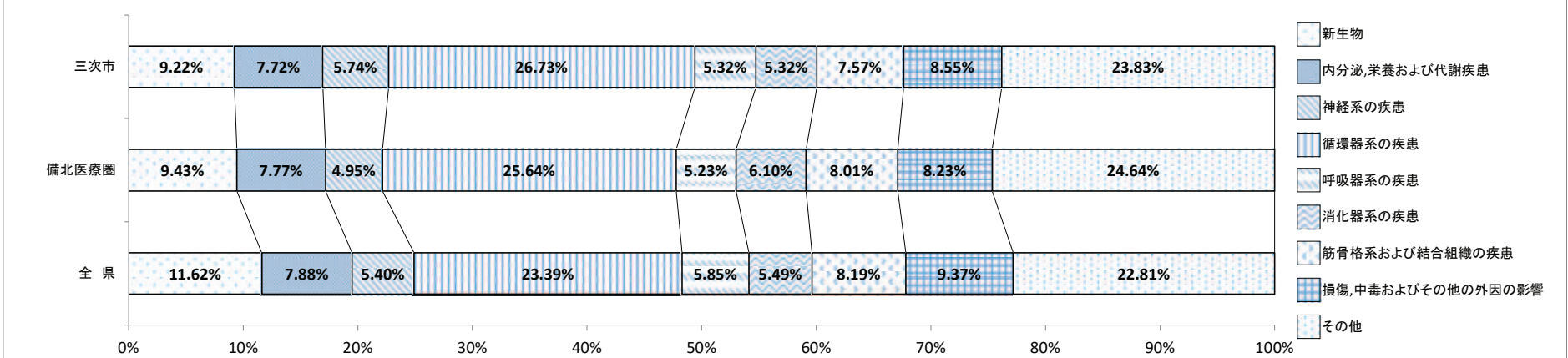
3. 診療諸率(受診率・1件あたり日数・1日あたり医療費)



区分	三次市		備北医療圏		全 県		全 国	
	入院	入院外	入院	入院外	入院	入院外	入院	入院外
受診率(1,000人あたり)	992	15,309	971	14,391	806	16,094	728	15,229
1件あたり日数	20.94日	1.10日	19.93日	1.06日	17.66日	1.06日	17.30日	0.98日
1日あたり医療費	27,139円	15,428円	29,328円	16,556円	35,566円	15,659円	37,780円	16,536円

※入院には食事療養を含み、入院外には調剤を含む。
※全国値は令和4年度後期高齢者医療事業年報の数値に基いている。

4. 主要な疾病分類別医療費の構成(【入院・入院外計】:社会保険表章用疾病分類)



※入院には食事療養を含み、入院外には調剤を含む。
※上記表において、端数処理のため数値は一致しない。

5. 疾病分類別診療諸率(入院)

(三次市上位5位:社会保険表章用疾病分類)

受診率(1,000人あたり)	三次市	備北医療圏	全 県
循環器系の疾患	213	203	148
損傷、中毒及びその他の外因の影響	114	103	111
新生物	82	79	86
精神及び行動の障害	104	86	67
神経系の疾患	83	69	62

×

1件あたり日数	三次市	備北医療圏	全 県
循環器系の疾患	22.23日	20.92日	17.20日
損傷、中毒及びその他の外因の影響	19.47日	19.37日	17.91日
新生物	13.13日	12.63日	11.98日
精神及び行動の障害	29.05日	28.91日	27.79日
神経系の疾患	27.79日	26.74日	24.93日

×

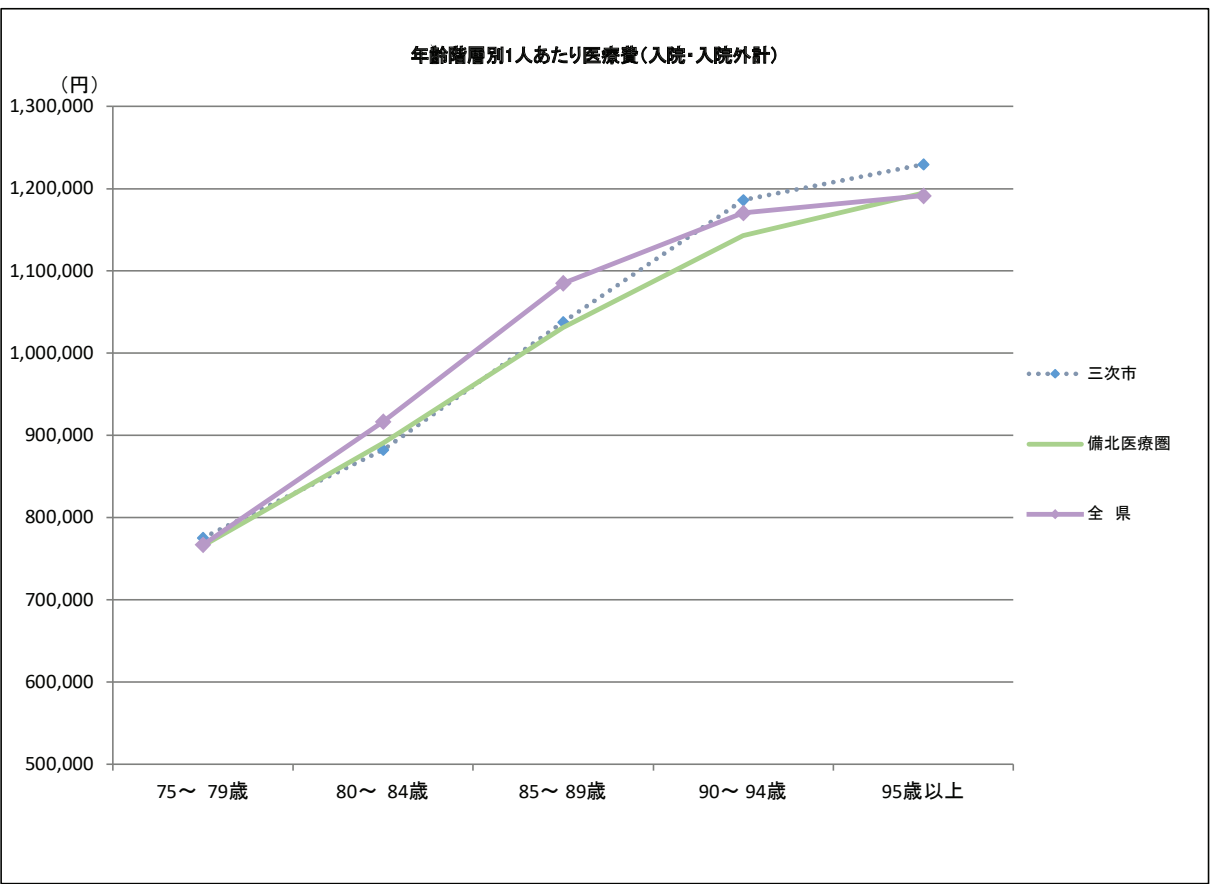
1日あたり医療費	三次市	備北医療圏	全 県
循環器系の疾患	28,757円	32,140円	43,554円
損傷、中毒及びその他の外因の影響	32,937円	33,364円	38,306円
新生物	48,784円	52,453円	60,529円
精神及び行動の障害	15,608円	15,833円	17,091円
神経系の疾患	18,795円	19,754円	21,224円



1人あたり医療費	三次市	備北医療圏	全 県
循環器系の疾患	136,177円	136,295円	110,831円
損傷、中毒及びその他の外因の影響	73,061円	66,718円	76,304円
新生物	52,227円	52,042円	62,441円
精神及び行動の障害	47,052円	39,503円	31,970円
神経系の疾患	43,189円	36,534円	32,643円

※1人あたり医療費＝受診率×1件あたり日数×1日あたり医療費
※上記表において、端数処理のため数値は一致しない。
※入院には食事療養を含む。

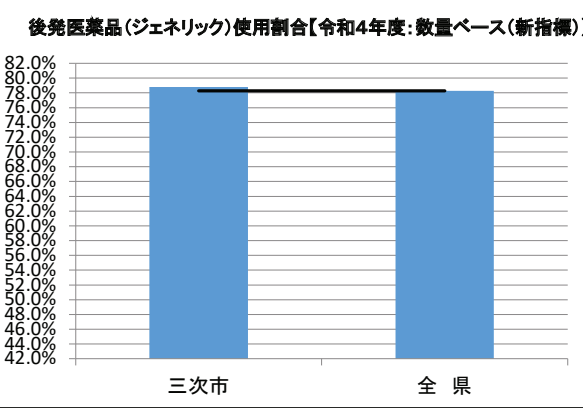
6. 年齢階層別1人あたり医療費(入院・入院外計)



区分	三次市	備北医療圏	全 県
75～79歳	775,375円	765,666円	766,991円
80～84歳	882,188円	890,762円	916,634円
85～89歳	1,037,627円	1,031,305円	1,085,059円
90～94歳	1,186,170円	1,142,884円	1,170,439円
95歳以上	1,229,570円	1,194,648円	1,191,462円

※入院には食事療法を含み、入院外には調剤を含む。

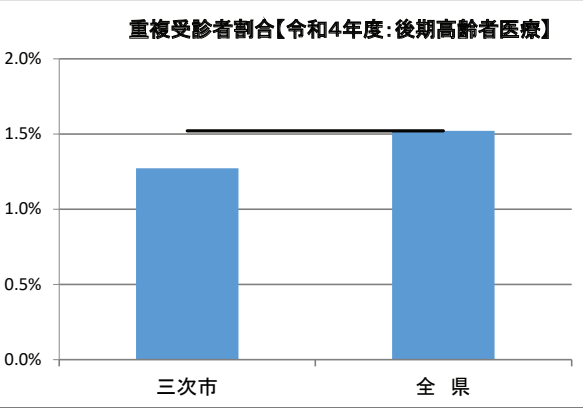
7. 後発医薬品(ジェネリック)の使用割合



区分	三次市	備北医療圏	全 県
後期	78.8%	72.7%	78.3%
国保(参考)	79.7%	74.2%	79.1%

※新指標の数量シェア＝ $\frac{\text{後発医薬品}}{\text{後発医薬品あり先発医薬品}+\text{後発医薬品}}$

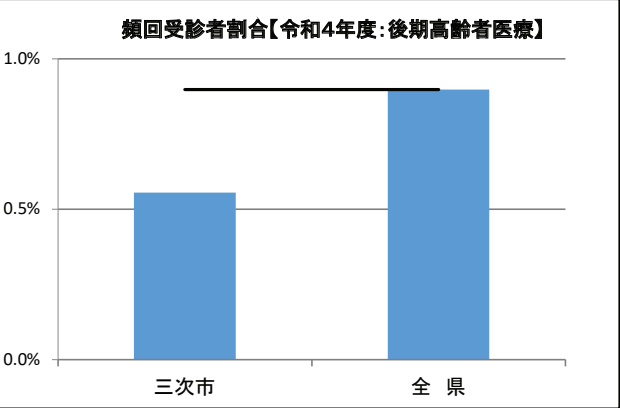
8. 重複受診者割合



区分	三次市	備北医療圏	全 県
後期	1.27%	1.12%	1.52%
国保(参考)	0.56%	0.49%	0.46%

※重複受診とは
3ヶ月連続して、1ヶ月に同一疾病での受診医療機関が3ヶ所以上の
場合

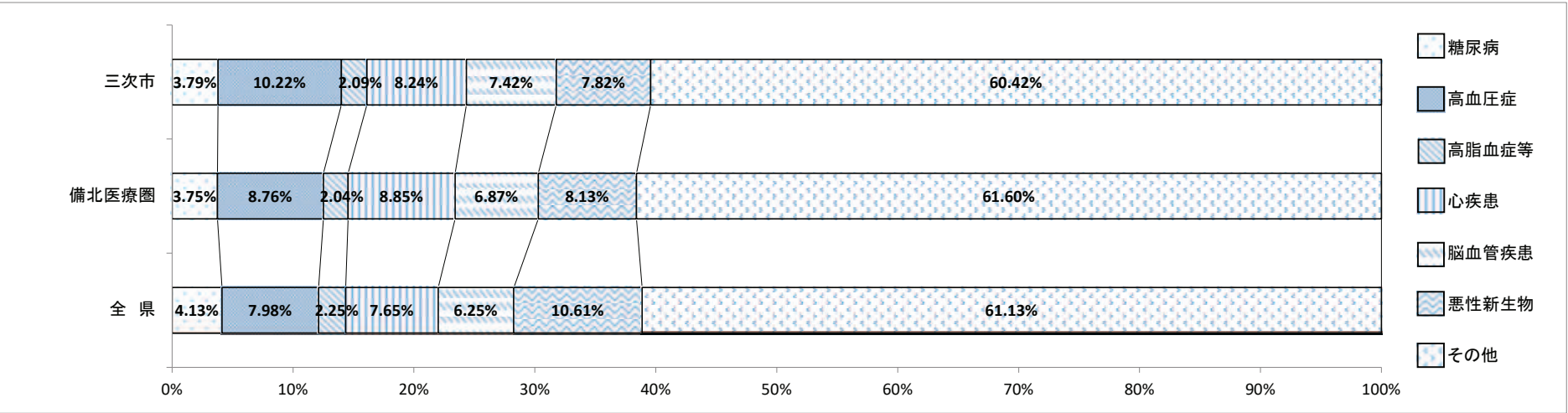
9. 頻回受診者割合



区分	三次市	備北医療圏	全 県
後期	0.56%	0.46%	0.90%
国保(参考)	0.22%	0.20%	0.29%

※頻回受診とは
3ヶ月連続して、1ヶ月の同一医療機関での受診が15回以上の場合

10. 医療費に占める生活習慣病の割合(入院・入院外計)



※上記表において、端数処理のため数値は一致しない。

患者1人あたり医療費(入院・入院外計)

区分	三次市	備北医療圏	全 県
糖 尿 病	294,151円	285,137円	288,678円
高 血 圧 症	259,224円	247,651円	224,179円
高 脂 血 症 等	187,167円	187,417円	172,996円
心 疾 患	553,361円	548,350円	457,967円
脳 血 管 疾 患	883,397円	876,268円	509,665円
悪 性 新 生 物	582,971円	554,145円	612,182円
精 神 お よ び 行 動 の 障 害	782,854円	658,799円	569,520円
腎 不 全	1,205,475円	1,325,419円	1,530,820円

※「2. 医療費に占める生活習慣病の割合」はレセプトの傷病情報を121の傷病名に分類した社会保険表章用病名を用いて、「傷病名コード(121分類)」における生活習慣病は以下の通り定義した。
糖尿病:「0402 糖尿病」
高血圧症:「0901 高血圧性疾患」
高脂血症等:「0403脂質異常症」
心疾患:「0902 虚血性心疾患」,「0903 その他の心疾患」
脳血管疾患:「0904 くも膜下出血」,「0905 脳内出血」,「0906 脳梗塞」,「0907 脳動脈硬化(症)」,
「0908 その他の脳血管疾患」
悪性新生物:「Ⅱ 新生物」のうち「0211 良性新生物<腫瘍>及びその他の新生物<腫瘍>」を除いたもの
精神および行動の障害:「Ⅴ 精神および行動の障害」全て
腎不全:「1402 腎不全」

※入院には食事療養を含み、入院外には調剤を含む。

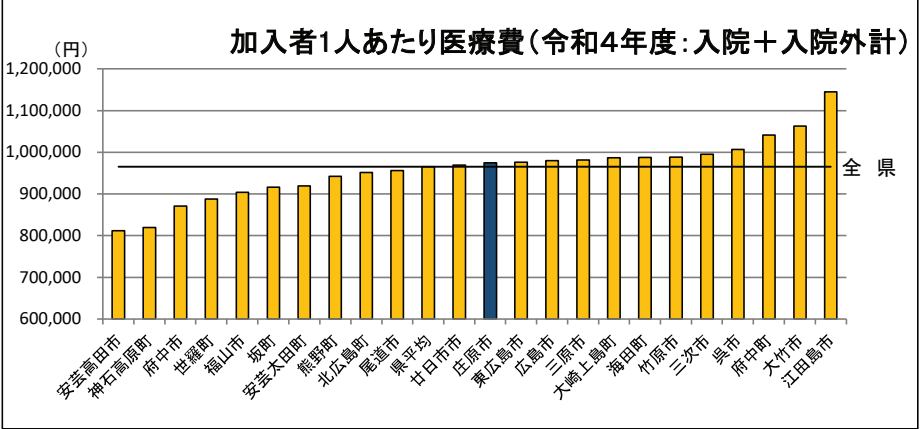
市町フェイスシート(庄原市)

令和4年度庄原市(後期高齢者医療)の医療費等の現況

1. 庄原市の概況

区分	人口 (R4.1.1)	高齢者人口 (65歳以上)	高齢化率
庄原市	33,368人	14,643人	43.9%
備北医療圏	83,766人	32,933人	39.3%
全 県	2,788,687人	825,202人	29.6%

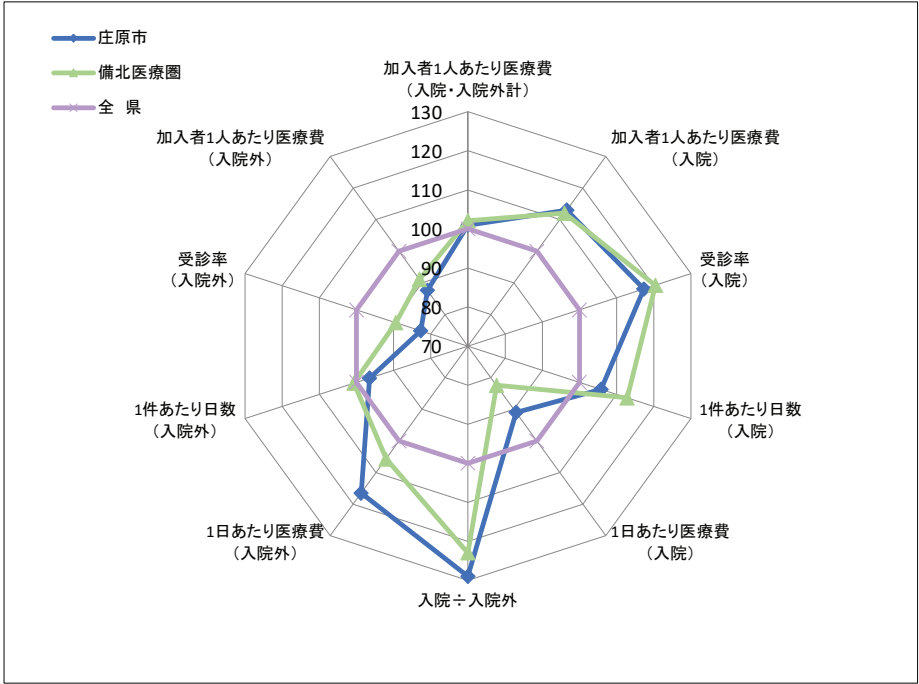
2. 1人あたり医療費



区分	庄原市	備北医療圏	全 県	全 国
入院	572,333円	567,535円	506,439円	475,808円
入院外	402,461円	418,493円	459,166円	419,017円
計	974,793円	986,028円	965,605円	894,825円

※入院には食事療養を含み、入院外には調剤を含む。
※全国値は令和4年度後期高齢者医療事業年報の数値に基いている。

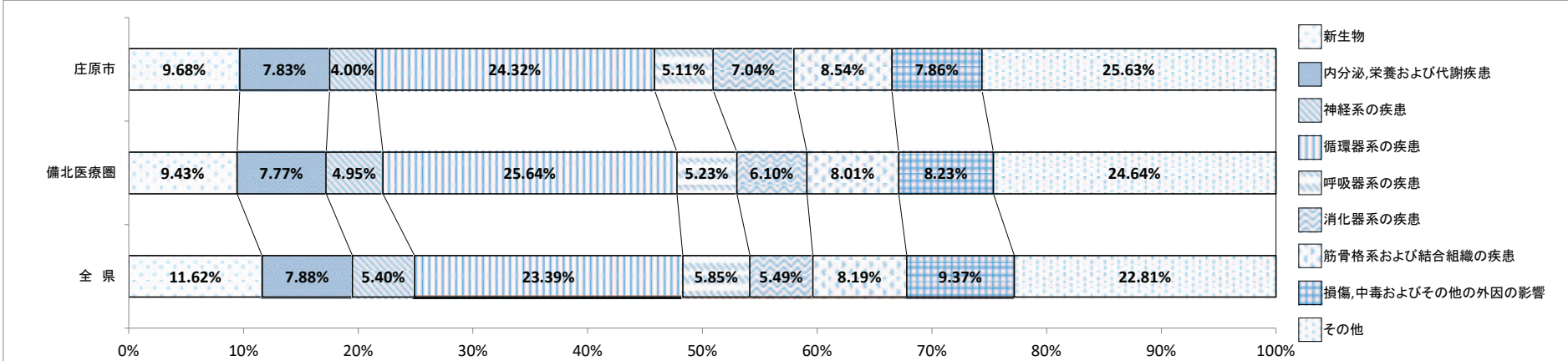
3. 診療諸率(受診率・1件あたり日数・1日あたり医療費)



区分	庄原市		備北医療圏		全 県		全 国	
	入院	入院外	入院	入院外	入院	入院外	入院	入院外
受診率(1,000人あたり)	946	13,307	971	14,391	806	16,094	728	15,229
1件あたり日数	18.69日	1.02日	19.93日	1.06日	17.66日	1.06日	17.30日	0.98日
1日あたり医療費	32,363円	18,247円	29,328円	16,556円	35,566円	15,659円	37,780円	16,536円

※入院には食事療養を含み、入院外には調剤を含む。
※全国値は令和4年度後期高齢者医療事業年報の数値に基いている。

4. 主要な疾病分類別医療費の構成(【入院・入院外計】:社会保険表章用疾病分類)



※入院には食事療養を含み、入院外には調剤を含む。
※上記表において、端数処理のため数値は一致しない。

5. 疾病分類別診療諸率(入院)

(庄原市上位5位:社会保険表章用疾病分類)

受診率(1,000人あたり)	庄原市	備北医療圏	全 県
循環器系の疾患	190	203	148
損傷、中毒及びその他の外因の影響	91	103	111
新生物	75	79	86
筋骨格系及び結合組織の疾患	63	62	53
消化器系の疾患	83	72	59

×

1件あたり日数	庄原市	備北医療圏	全 県
循環器系の疾患	19.20日	20.92日	17.20日
損傷、中毒及びその他の外因の影響	19.24日	19.37日	17.91日
新生物	11.98日	12.63日	11.98日
筋骨格系及び結合組織の疾患	17.99日	17.95日	17.10日
消化器系の疾患	14.02日	13.03日	10.84日

×

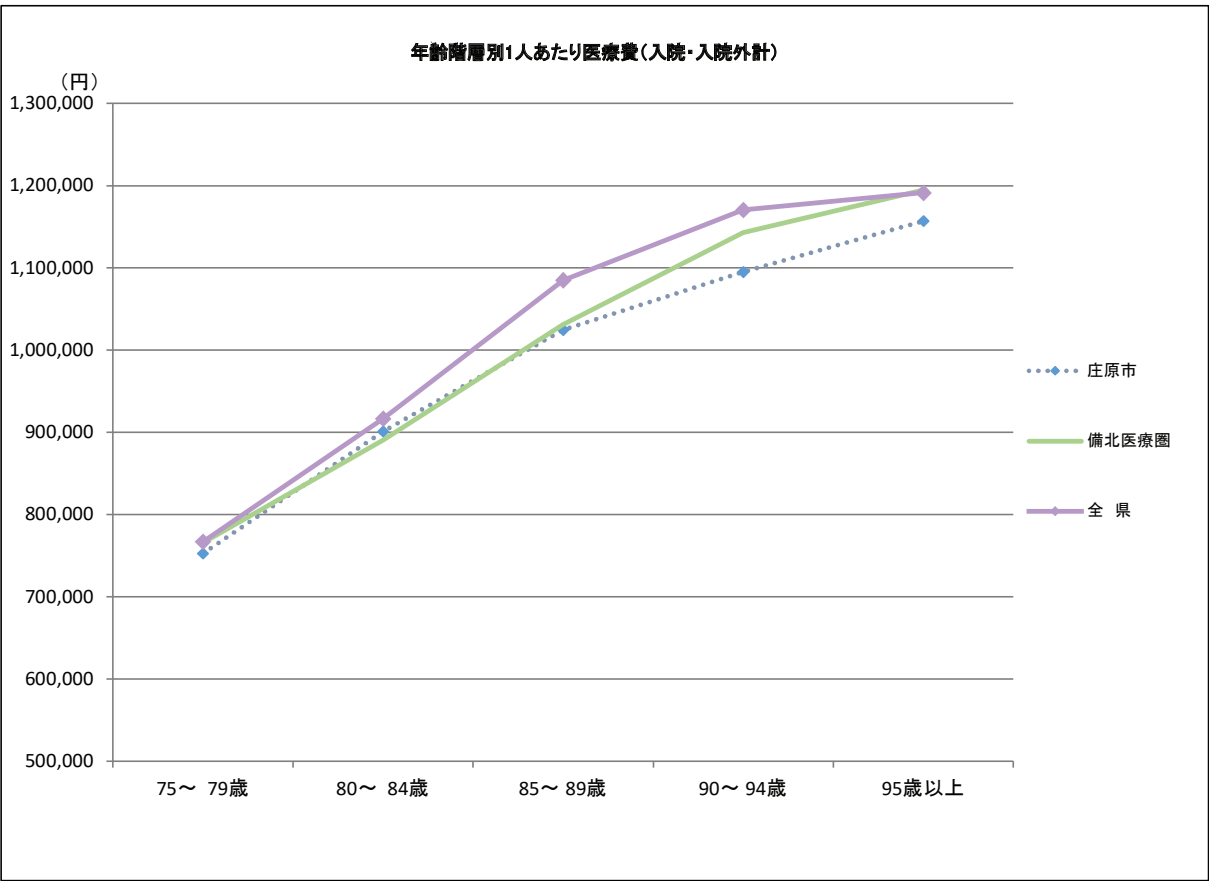
1日あたり医療費	庄原市	備北医療圏	全 県
循環器系の疾患	37,314円	32,140円	43,554円
損傷、中毒及びその他の外因の影響	34,006円	33,364円	38,306円
新生物	57,607円	52,453円	60,529円
筋骨格系及び結合組織の疾患	40,320円	37,115円	41,046円
消化器系の疾患	35,425円	37,794円	44,646円



1人あたり医療費	庄原市	備北医療圏	全 県
循環器系の疾患	136,436円	136,295円	110,831円
損傷、中毒及びその他の外因の影響	59,228円	66,718円	76,304円
新生物	51,824円	52,042円	62,441円
筋骨格系及び結合組織の疾患	45,550円	41,425円	37,536円
消化器系の疾患	41,211円	35,430円	28,358円

※1人あたり医療費＝受診率×1件あたり日数×1日あたり医療費
※上記表において、端数処理のため数値は一致しない。
※入院には食事療養を含む。

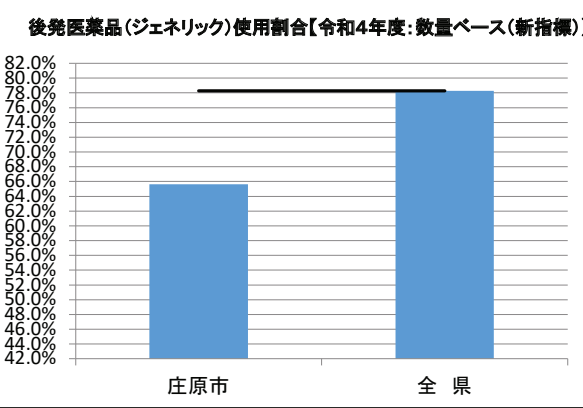
6. 年齢階層別1人あたり医療費(入院・入院外計)



区分	庄原市	備北医療圏	全 県
75～ 79歳	752,651円	765,666円	766,991円
80～ 84歳	900,989円	890,762円	916,634円
85～ 89歳	1,024,566円	1,031,305円	1,085,059円
90～ 94歳	1,095,198円	1,142,884円	1,170,439円
95歳以上	1,157,007円	1,194,648円	1,191,462円

※入院には食事療法を含み、入院外には調剤を含む。

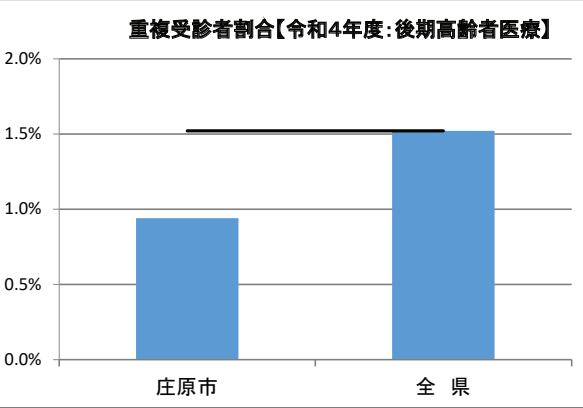
7. 後発医薬品(ジェネリック)の使用割合



区分	庄原市	備北医療圏	全 県
後期	65.6%	72.7%	78.3%
国保(参考)	66.6%	74.2%	79.1%

※新指標の数量シェア＝ $\frac{\text{後発医薬品}}{\text{後発医薬品あり先発医薬品}+\text{後発医薬品}}$

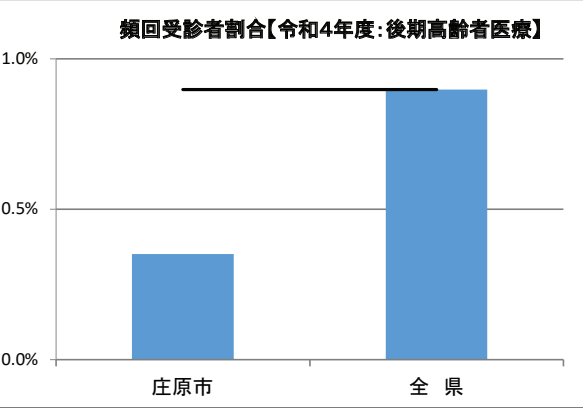
8. 重複受診者割合



区分	庄原市	備北医療圏	全 県
後期	0.94%	1.12%	1.52%
国保(参考)	0.40%	0.49%	0.46%

※重複受診とは
3ヶ月連続して、1ヶ月に同一疾病での受診医療機関が3ヶ所以上の
場合

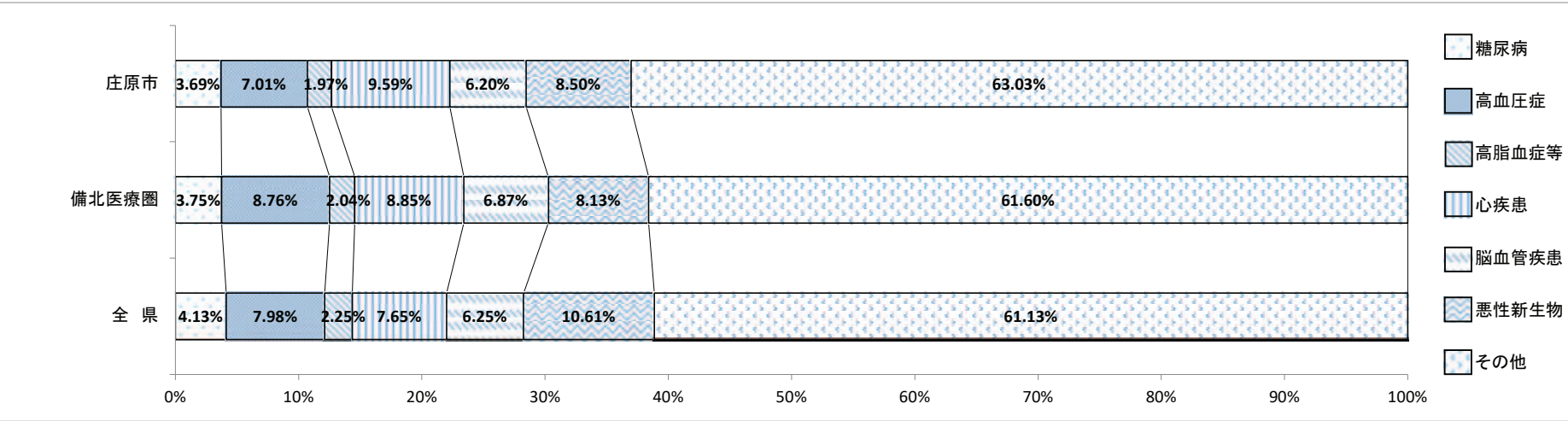
9. 頻回受診者割合



区分	庄原市	備北医療圏	全 県
後期	0.35%	0.46%	0.90%
国保(参考)	0.17%	0.20%	0.29%

※頻回受診とは
3ヶ月連続して、1ヶ月の同一医療機関での受診が15回以上の場合

10. 医療費に占める生活習慣病の割合(入院・入院外計)



※上記表において、端数処理のため数値は一致しない。

患者1人あたり医療費(入院・入院外計)

区分	庄原市	備北医療圏	全 県
糖 尿 病	274,727円	285,137円	288,678円
高 血 圧 症	229,286円	247,651円	224,179円
高 脂 血 症 等	187,739円	187,417円	172,996円
心 疾 患	542,888円	548,350円	457,967円
脳 血 管 疾 患	866,177円	876,268円	509,665円
悪 性 新 生 物	525,340円	554,145円	612,182円
精 神および行動の障害	520,018円	658,799円	569,520円
腎 不 全	1,504,697円	1,325,419円	1,530,820円

※「2. 医療費に占める生活習慣病の割合」はレセプトの傷病情報を121の傷病名に分類した社会保険表章用病名を用いて、「傷病名コード(121分類)」における生活習慣病は以下の通り定義した。
糖尿病：「0402 糖尿病」
高血圧症：「0901 高血圧性疾患」
高脂血症等：「0403脂質異常症」
心疾患：「0902 虚血性心疾患」, 「0903 その他の心疾患」
脳血管疾患：「0904 くも膜下出血」, 「0905 脳内出血」, 「0906 脳梗塞」, 「0907 脳動脈硬化(症)」, 「0908 その他の脳血管疾患」
悪性新生物：「Ⅱ 新生物」のうち「0211 良性新生物<腫瘍>及びその他の新生物<腫瘍>」を除いたもの
精神および行動の障害：「Ⅴ 精神および行動の障害」全て
腎不全：「1402 腎不全」

※入院には食事療養を含み、入院外には調剤を含む。

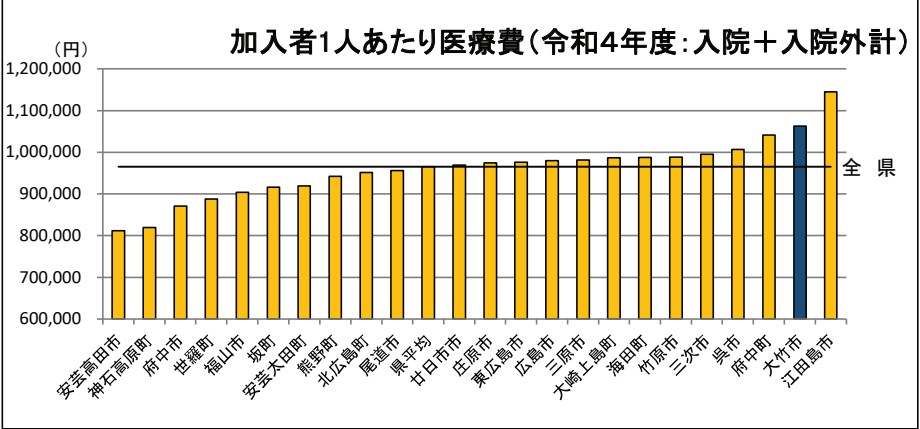
市町フェイスシート(大竹市)

令和4年度大竹市(後期高齢者医療)の医療費等の現況

1. 大竹市の概況

区分	人口 (R4.1.1)	高齢者人口 (65歳以上)	高齢化率
大竹市	26,339人	9,432人	35.8%
広島西医療圏	142,988人	45,379人	31.7%
全 県	2,788,687人	825,202人	29.6%

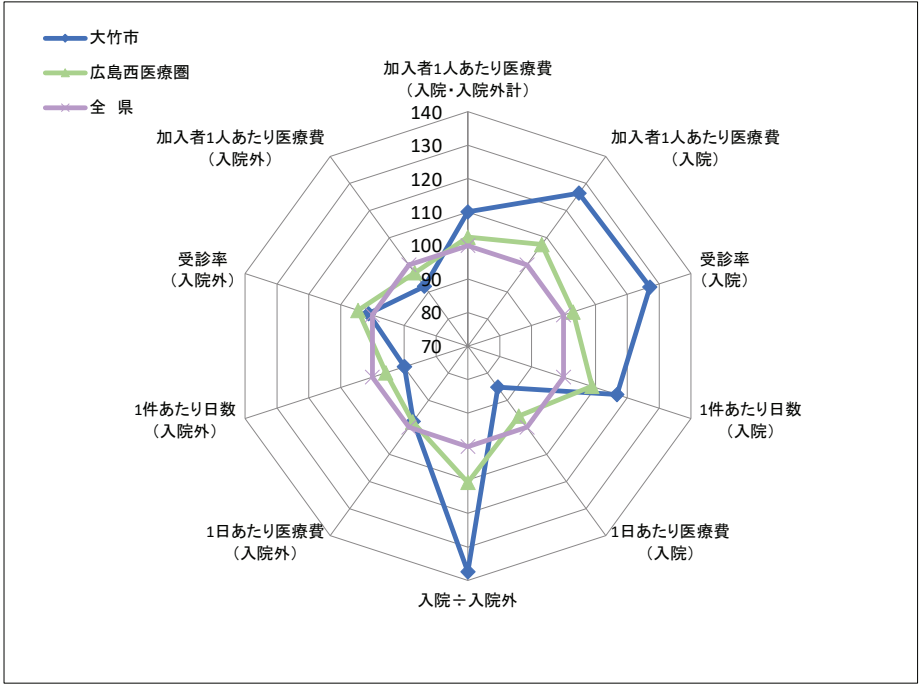
2. 1人あたり医療費



区分	大竹市	広島西医療圏	全 県	全 国
入院	640,513円	544,453円	506,439円	475,808円
入院外	422,700円	445,789円	459,166円	419,017円
計	1,063,213円	990,242円	965,605円	894,825円

※入院には食事療養を含み、入院外には調剤を含む。
※全国値は令和4年度後期高齢者医療事業年報の数値に基いている。

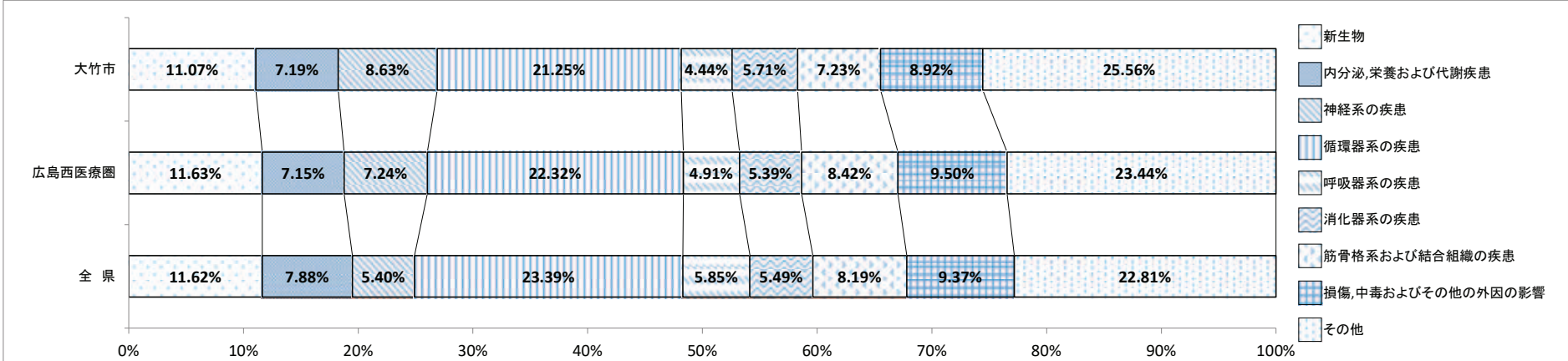
3. 診療諸率(受診率・1件あたり日数・1日あたり医療費)



区分	大竹市		広島西医療圏		全 県		全 国	
	入院	入院外	入院	入院外	入院	入院外	入院	入院外
受診率(1,000人あたり)	1,025	16,290	830	16,815	806	16,094	728	15,229
1件あたり日数	20.63日	0.95日	19.24日	1.01日	17.66日	1.06日	17.30日	0.98日
1日あたり医療費	30,295円	15,306円	34,095円	15,352円	35,566円	15,659円	37,780円	16,536円

※入院には食事療養を含み、入院外には調剤を含む。
※全国値は令和4年度後期高齢者医療事業年報の数値に基いている。

4. 主要な疾病分類別医療費の構成(【入院・入院外計】:社会保険表章用疾病分類)



※入院には食事療養を含み、入院外には調剤を含む。
※上記表において、端数処理のため数値は一致しない。

5. 疾病分類別診療諸率(入院)

(大竹市上位5位:社会保険表章用疾病分類)

受診率(1,000人あたり)	大竹市	広島西医療圏	全 県
循環器系の疾患	144	143	148
損傷, 中毒及びその他の外因の影響	120	117	111
神経系の疾患	143	95	62
新生物	104	85	86
精神及び行動の障害	127	80	67

×

1件あたり日数	大竹市	広島西医療圏	全 県
循環器系の疾患	18.84日	18.48日	17.20日
損傷, 中毒及びその他の外因の影響	18.90日	18.36日	17.91日
神経系の疾患	27.71日	26.68日	24.93日
新生物	13.93日	12.21日	11.98日
精神及び行動の障害	29.18日	28.55日	27.79日

×

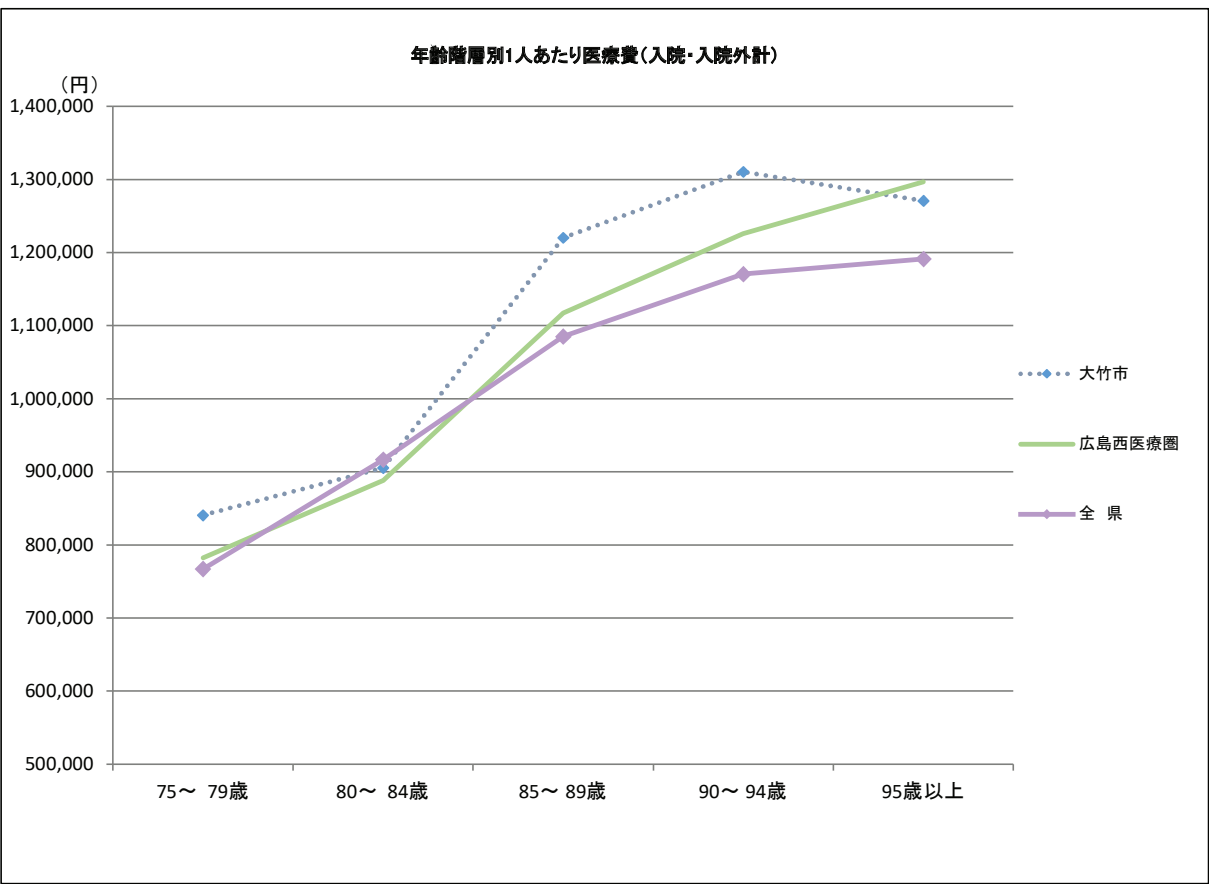
1日あたり医療費	大竹市	広島西医療圏	全 県
循環器系の疾患	43,458円	43,675円	43,554円
損傷, 中毒及びその他の外因の影響	35,807円	38,236円	38,306円
神経系の疾患	19,098円	20,437円	21,224円
新生物	47,274円	60,009円	60,529円
精神及び行動の障害	16,371円	16,521円	17,091円



1人あたり医療費	大竹市	広島西医療圏	全 県
循環器系の疾患	118,018円	115,146円	110,831円
損傷, 中毒及びその他の外因の影響	81,540円	82,413円	76,304円
神経系の疾患	75,870円	51,985円	32,643円
新生物	68,312円	62,397円	62,441円
精神及び行動の障害	60,689円	37,914円	31,970円

※1人あたり医療費=受診率×1件あたり日数×1日あたり医療費
※上記表において、端数処理のため数値は一致しない。
※入院には食事療養を含む。

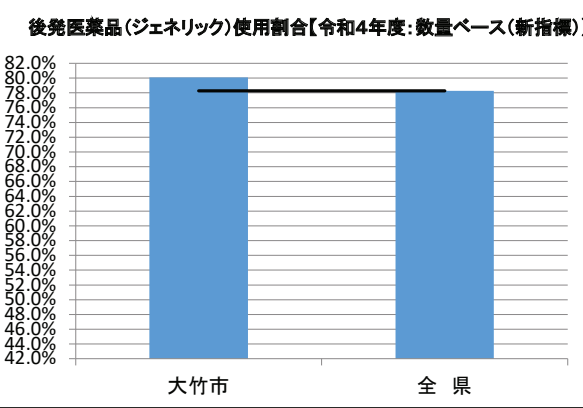
6. 年齢階層別1人あたり医療費(入院・入院外計)



区分	大竹市	広島西医療圏	全 県
75~79歳	840,705円	782,358円	766,991円
80~84歳	905,469円	888,470円	916,634円
85~89歳	1,220,241円	1,117,241円	1,085,059円
90~94歳	1,310,552円	1,225,914円	1,170,439円
95歳以上	1,270,896円	1,296,638円	1,191,462円

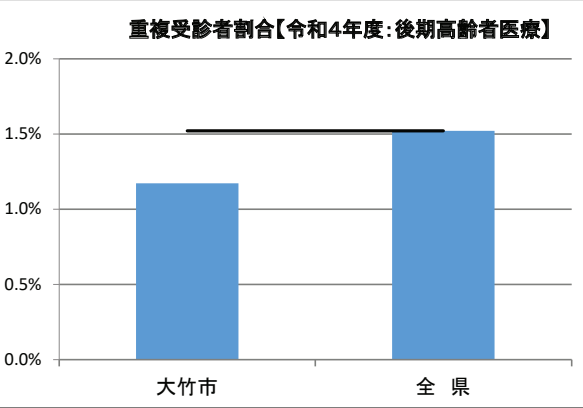
※入院には食事療法を含み、入院外には調剤を含む。

7. 後発医薬品(ジェネリック)の使用割合



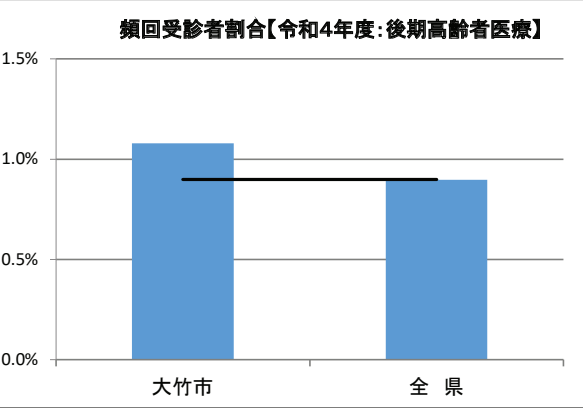
※新指標の数量シェア＝ $\frac{\text{後発医薬品}}{\text{後発医薬品あり先発医薬品}+\text{後発医薬品}}$

8. 重複受診者割合



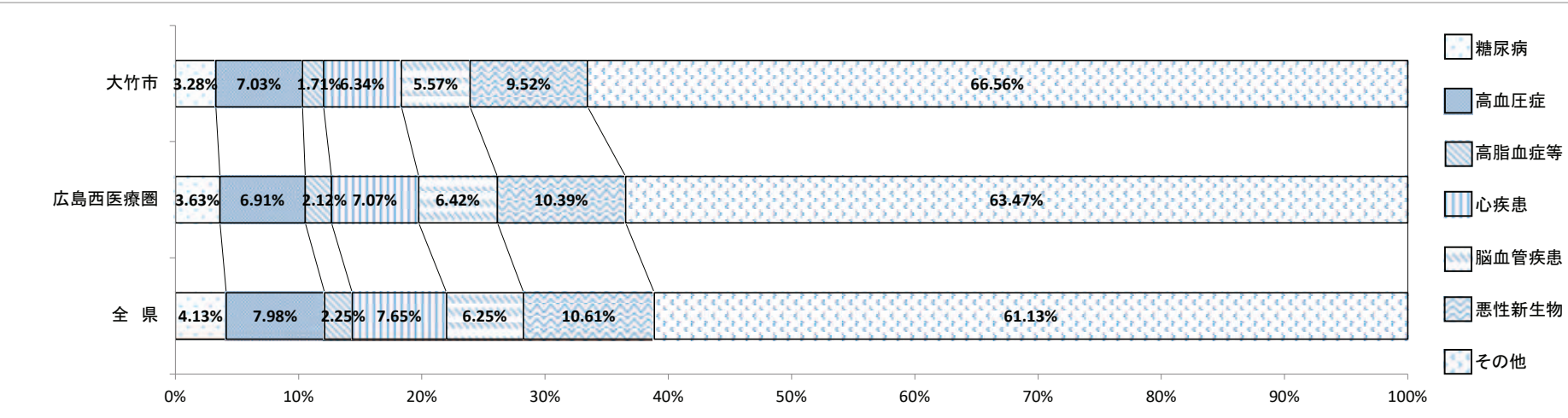
※重複受診とは
3ヶ月連続して、1ヶ月に同一疾病での受診医療機関が3ヶ所以上の
場合

9. 頻回受診者割合



※頻回受診とは
3ヶ月連続して、1ヶ月の同一医療機関での受診が15回以上の場合

10. 医療費に占める生活習慣病の割合(入院・入院外計)



※上記表において、端数処理のため数値は一致しない。

患者1人あたり医療費(入院・入院外計)

区分	大竹市	広島西医療圏	全 県
糖 尿 病	240,403円	272,232円	288,678円
高 血 圧 症	195,794円	187,094円	224,179円
高 脂 血 症 等	171,954円	162,578円	172,996円
心 疾 患	488,313円	487,412円	457,967円
脳 血 管 疾 患	783,493円	598,865円	509,665円
悪 性 新 生 物	608,000円	659,104円	612,182円
精 神 お よ び 行 動 の 障 害	863,126円	578,156円	569,520円
腎 不 全	1,845,167円	1,956,169円	1,530,820円

※「2. 医療費に占める生活習慣病の割合」はレセプトの傷病情報を121の傷病名に分類した社会保険表章用病名を用いて、「傷病名コード(121分類)」における生活習慣病は以下の通り定義した。
糖尿病:「0402 糖尿病」
高血圧症:「0901 高血圧性疾患」
高脂血症等:「0403脂質異常症」
心疾患:「0902 虚血性心疾患」,「0903 その他の心疾患」
脳血管疾患:「0904 くも膜下出血」,「0905 脳内出血」,「0906 脳梗塞」,「0907 脳動脈硬化(症)」,
「0908 その他の脳血管疾患」
悪性新生物:「Ⅱ 新生物」のうち「0211 良性新生物<腫瘍>及びその他の新生物<腫瘍>」を除いたもの
精神および行動の障害:「Ⅴ 精神および行動の障害」全て
腎不全:「1402 腎不全」

※入院には食事療養を含み、入院外には調剤を含む。

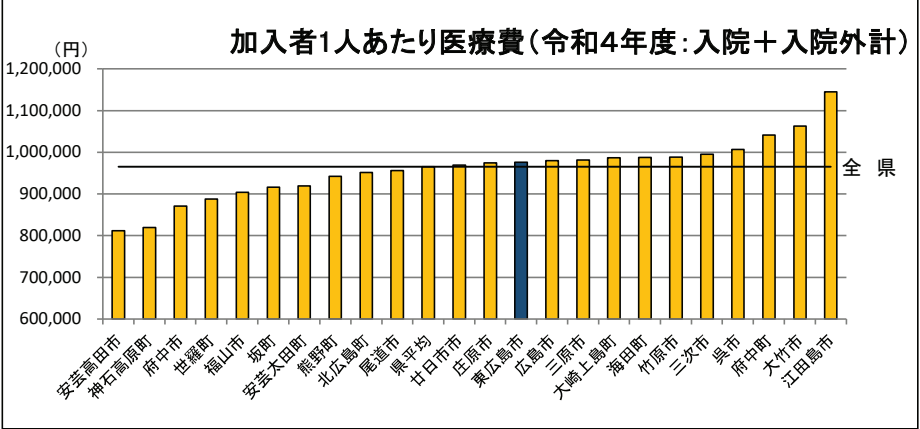
市町フェイスシート(東広島市)

令和4年度東広島市(後期高齢者医療)の医療費等の現況

1. 東広島市の概況

区分	人口 (R4.1.1)	高齢者人口 (65歳以上)	高齢化率
東広島市	189,039人	46,504人	24.6%
広島中央医療圏	220,263人	60,003人	27.2%
全 県	2,788,687人	825,202人	29.6%

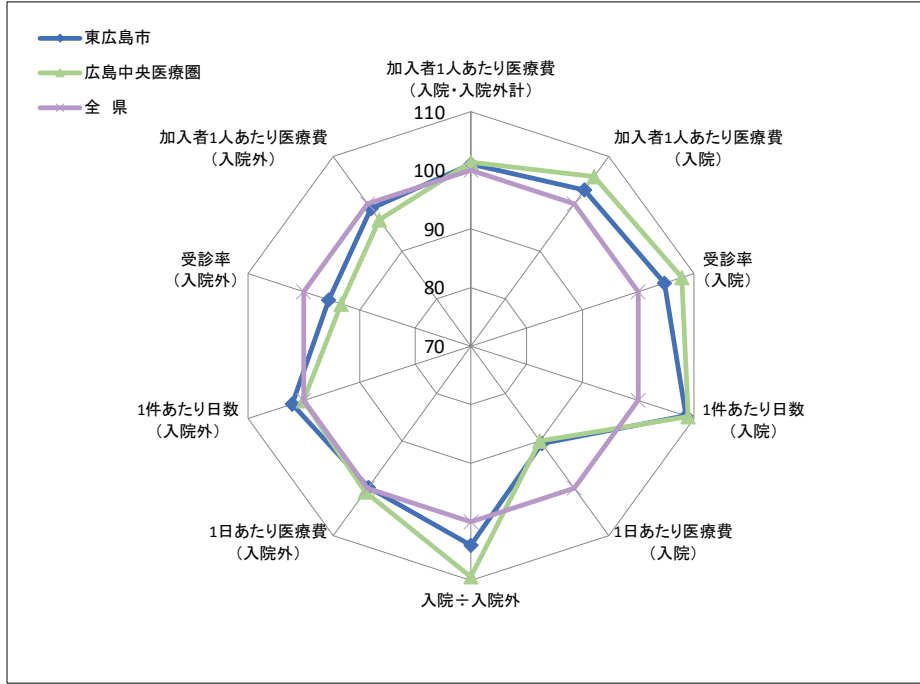
2. 1人あたり医療費



区分	東広島市	広島中央医療圏	全 県	全 国
入院	521,455円	535,361円	506,439円	475,808円
入院外	454,565円	443,724円	459,166円	419,017円
計	976,020円	979,085円	965,605円	894,825円

※入院には食事療養を含み、入院外には調剤を含む。
※全国値は令和4年度後期高齢者医療事業年報の数値に基いている。

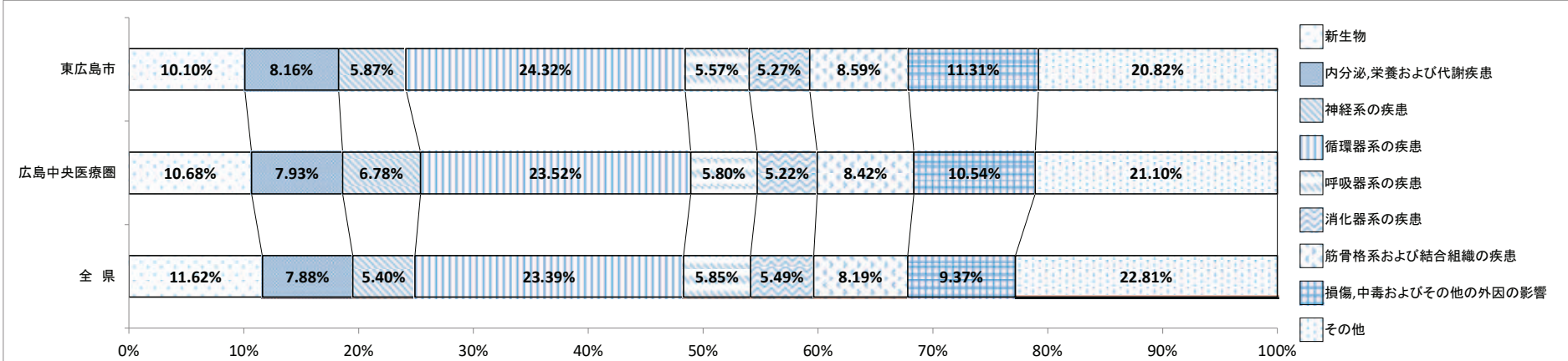
3. 診療諸率(受診率・1件あたり日数・1日あたり医療費)



区分	東広島市		広島中央医療圏		全 県		全 国	
	入院	入院外	入院	入院外	入院	入院外	入院	入院外
受診率(1,000人あたり)	844	15,373	869	15,018	806	16,094	728	15,229
1件あたり日数	19.18日	1.08日	19.24日	1.06日	17.66日	1.06日	17.30日	0.98日
1日あたり医療費	32,212円	15,633円	32,009円	15,777円	35,566円	15,659円	37,780円	16,536円

※入院には食事療養を含み、入院外には調剤を含む。
※全国値は令和4年度後期高齢者医療事業年報の数値に基いている。

4. 主要な疾病分類別医療費の構成(【入院・入院外計】:社会保険表章用疾病分類)



※入院には食事療養を含み、入院外には調剤を含む。
※上記表において、端数処理のため数値は一致しない。

5. 疾病分類別診療諸率(入院)

(東広島市上位5位:社会保険表章用疾病分類)

受診率(1,000人あたり)	東広島市	広島中央医療圏	全 県
循環器系の疾患	150	148	148
損傷、中毒及びその他の外因の影響	143	132	111
新生物	84	88	86
神経系の疾患	78	96	62
呼吸器系の疾患	65	66	64



1件あたり日数	東広島市	広島中央医療圏	全 県
循環器系の疾患	18.69日	18.60日	17.20日
損傷、中毒及びその他の外因の影響	19.67日	19.57日	17.91日
新生物	12.11日	12.66日	11.98日
神経系の疾患	26.22日	26.66日	24.93日
呼吸器系の疾患	18.99日	18.71日	17.33日



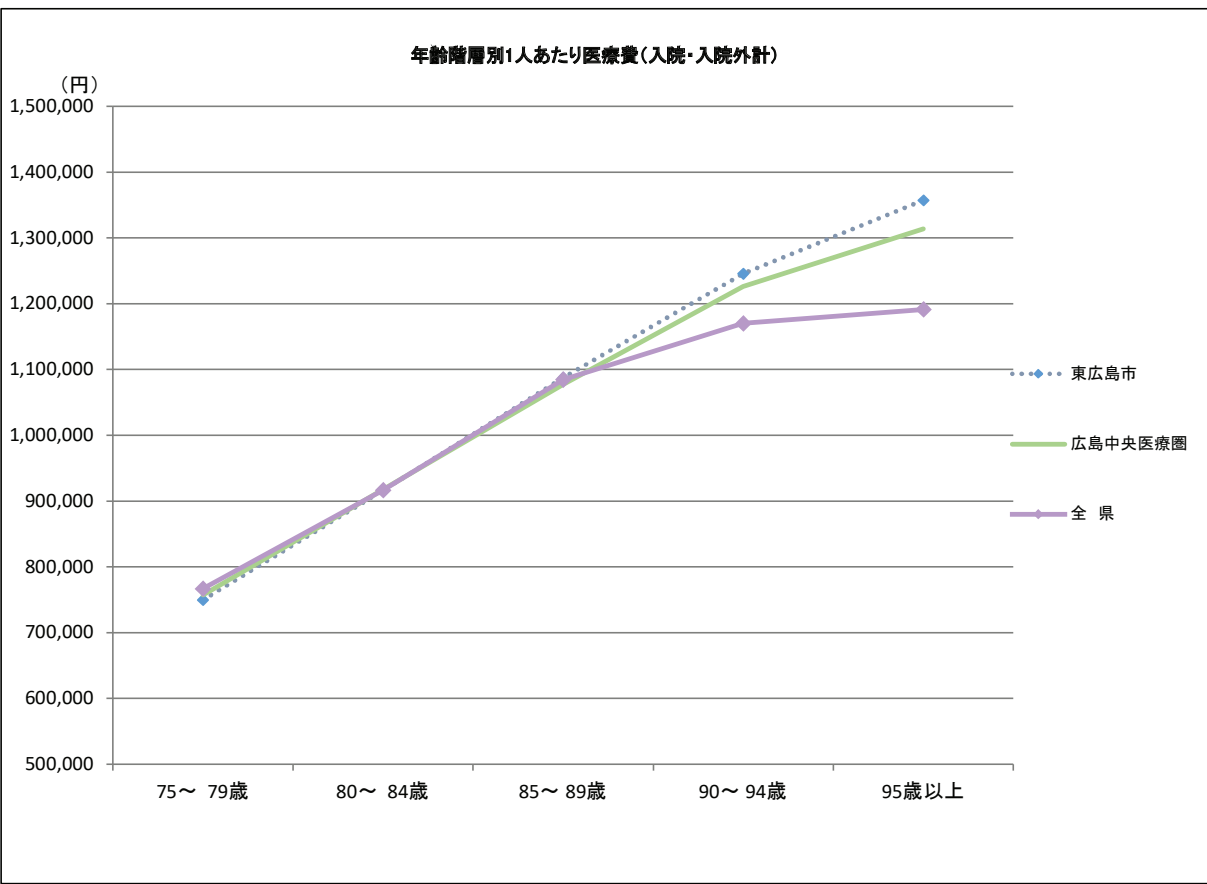
1日あたり医療費	東広島市	広島中央医療圏	全 県
循環器系の疾患	39,519円	39,924円	43,554円
損傷、中毒及びその他の外因の影響	33,283円	34,053円	38,306円
新生物	58,085円	57,118円	60,529円
神経系の疾患	19,737円	19,437円	21,224円
呼吸器系の疾患	30,439円	31,201円	32,419円



1人あたり医療費	東広島市	広島中央医療圏	全 県
循環器系の疾患	110,963円	109,716円	110,831円
損傷、中毒及びその他の外因の影響	93,339円	87,806円	76,304円
新生物	58,879円	63,922円	62,441円
神経系の疾患	40,560円	49,510円	32,643円
呼吸器系の疾患	37,472円	38,395円	36,106円

※1人あたり医療費＝受診率×1件あたり日数×1日あたり医療費
※上記表において、端数処理のため数値は一致しない。
※入院には食事療養を含む。

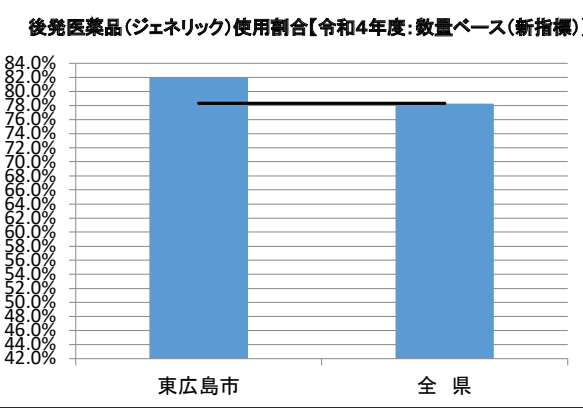
6. 年齢階層別1人あたり医療費(入院・入院外計)



区分	東広島市	広島中央医療圏	全 県
75～ 79歳	749,720円	757,494円	766,991円
80～ 84歳	916,420円	918,088円	916,634円
85～ 89歳	1,087,690円	1,077,160円	1,085,059円
90～ 94歳	1,245,662円	1,225,904円	1,170,439円
95歳以上	1,357,426円	1,313,948円	1,191,462円

※入院には食事療法を含み、入院外には調剤を含む。

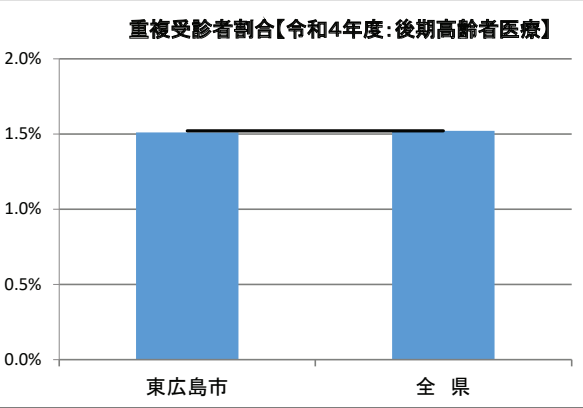
7. 後発医薬品(ジェネリック)の使用割合



区分	東広島市	広島中央医療圏	全 県
後期	82.0%	79.7%	78.3%
国保(参考)	82.5%	81.0%	79.1%

※新指標の数量シェア＝ $\frac{\text{後発医薬品}}{\text{後発医薬品あり先発医薬品}+\text{後発医薬品}}$

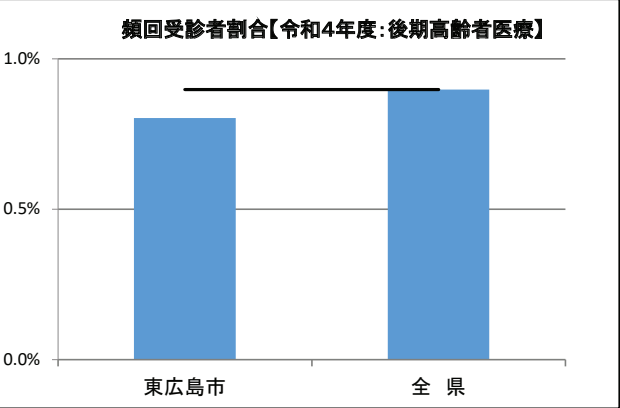
8. 重複受診者割合



区分	東広島市	広島中央医療圏	全 県
後期	1.51%	1.39%	1.52%
国保(参考)	0.52%	0.50%	0.46%

※重複受診とは
3ヶ月連続して、1ヶ月に同一疾病での受診医療機関が3ヶ所以上の
場合

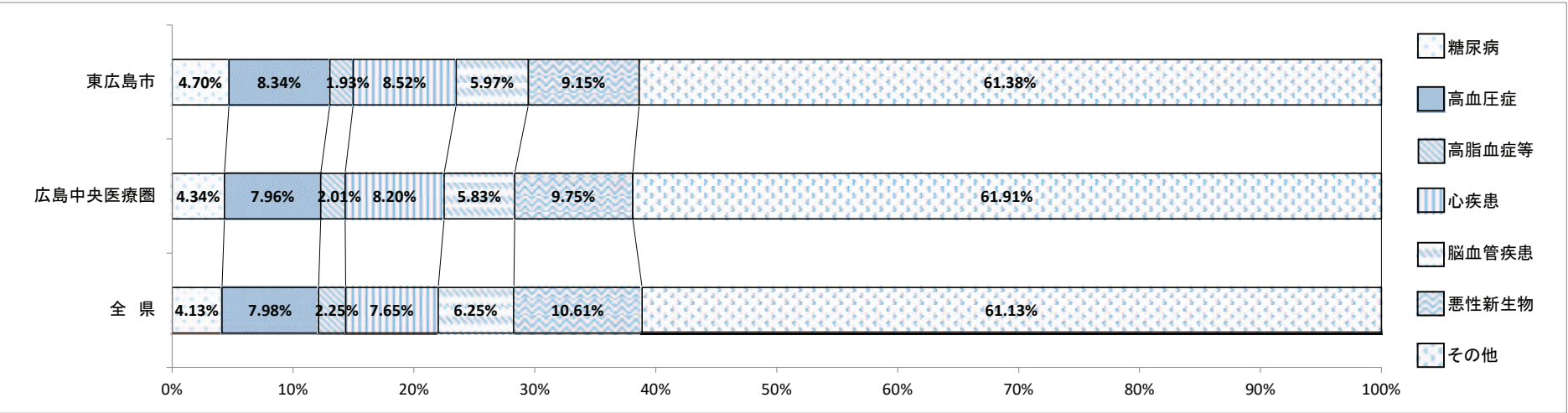
9. 頻回受診者割合



区分	東広島市	広島中央医療圏	全 県
後期	0.80%	0.87%	0.90%
国保(参考)	0.27%	0.27%	0.29%

※頻回受診とは
3ヶ月連続して、1ヶ月の同一医療機関での受診が15回以上の場合

10. 医療費に占める生活習慣病の割合(入院・入院外計)



※上記表において、端数処理のため数値は一致しない。

患者1人あたり医療費(入院・入院外計)

区分	東広島市	広島中央医療圏	全 県
糖 尿 病	324,820円	318,447円	288,678円
高 血 圧 症	243,581円	238,998円	224,179円
高 脂 血 症 等	166,875円	176,017円	172,996円
心 疾 患	512,452円	503,136円	457,967円
脳 血 管 疾 患	401,488円	441,997円	509,665円
悪 性 新 生 物	678,206円	708,421円	612,182円
精 神 お よ び 行 動 の 障 害	628,105円	702,817円	569,520円
腎 不 全	1,316,620円	1,379,811円	1,530,820円

※「2. 医療費に占める生活習慣病の割合」はレセプトの傷病情報を121の傷病名に分類した社会保険表章用病名を用いて、「傷病名コード(121分類)」における生活習慣病は以下の通り定義した。
糖尿病：「0402 糖尿病」
高血圧症：「0901 高血圧性疾患」
高脂血症等：「0403脂質異常症」
心疾患：「0902 虚血性心疾患」, 「0903 その他の心疾患」
脳血管疾患：「0904 くも膜下出血」, 「0905 脳内出血」, 「0906 脳梗塞」, 「0907 脳動脈硬化(症)」, 「0908 その他の脳血管疾患」
悪性新生物：「Ⅱ 新生物」のうち「0211 良性新生物<腫瘍>及びその他の新生物<腫瘍>」を除いたもの
精神および行動の障害：「Ⅴ 精神および行動の障害」全て
腎不全：「1402 腎不全」

※入院には食事療養を含み、入院外には調剤を含む。

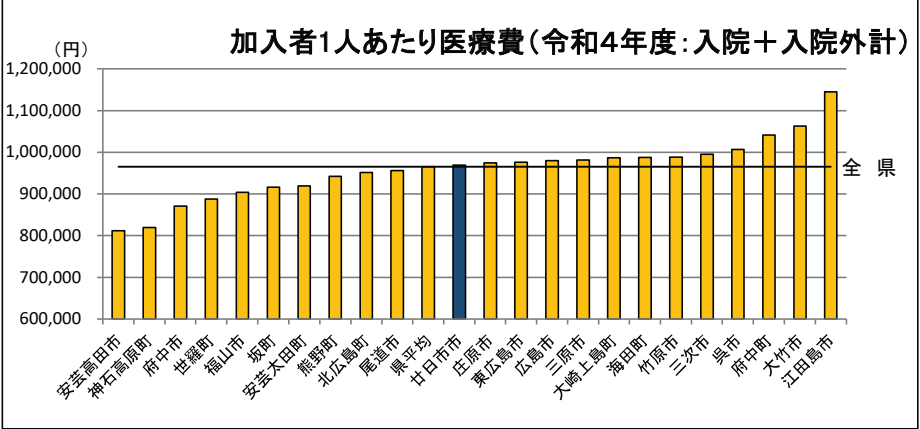
市町フェイスシート(廿日市市)

令和4年度廿日市市(後期高齢者医療)の医療費等の現況

1. 廿日市市の概況

区分	人口 (R4.1.1)	高齢者人口 (65歳以上)	高齢化率
廿日市市	116,649人	35,947人	30.8%
広島西医療圏	142,988人	45,379人	31.7%
全 県	2,788,687人	825,202人	29.6%

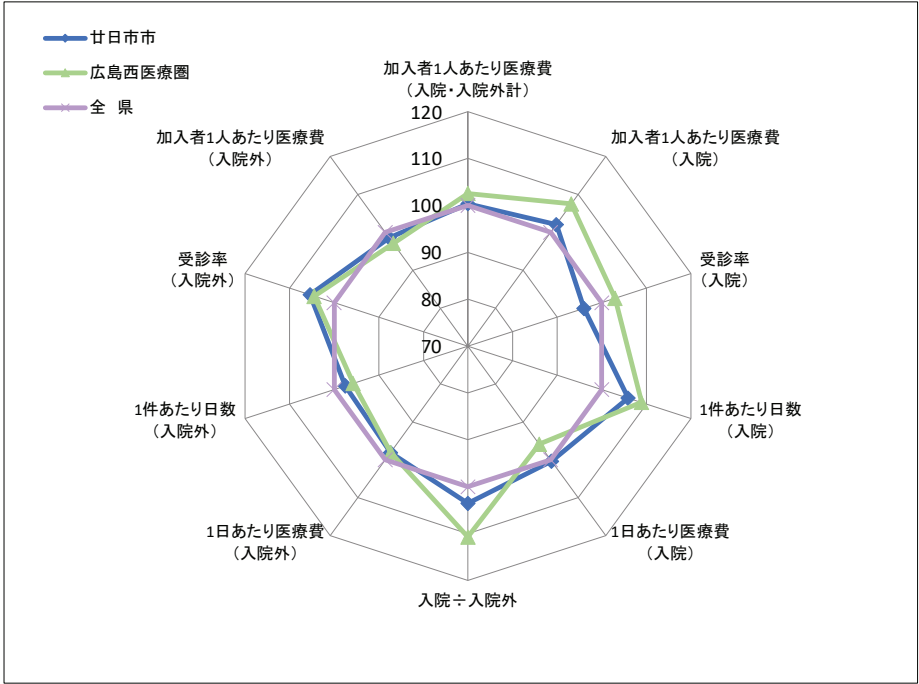
2. 1人あたり医療費



区分	廿日市市	広島西医療圏	全 県	全 国
入院	516,789円	544,453円	506,439円	475,808円
入院外	452,438円	445,789円	459,166円	419,017円
計	969,228円	990,242円	965,605円	894,825円

※入院には食事療養を含み、入院外には調剤を含む。
※全国値は令和4年度後期高齢者医療事業年報の数値に基いている。

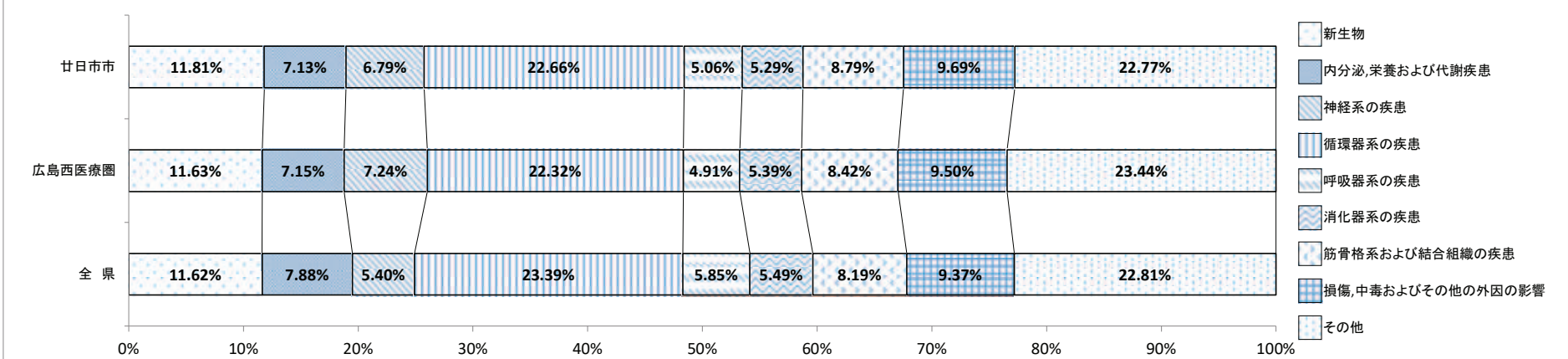
3. 診療諸率(受診率・1件あたり日数・1日あたり医療費)



区分	廿日市市		広島西医療圏		全 県		全 国	
	入院	入院外	入院	入院外	入院	入院外	入院	入院外
受診率(1,000人あたり)	774	16,966	830	16,815	806	16,094	728	15,229
1件あたり日数	18.71日	1.03日	19.24日	1.01日	17.66日	1.06日	17.30日	0.98日
1日あたり医療費	35,692円	15,365円	34,095円	15,352円	35,566円	15,659円	37,780円	16,536円

※入院には食事療養を含み、入院外には調剤を含む。
※全国値は令和4年度後期高齢者医療事業年報の数値に基いている。

4. 主要な疾病分類別医療費の構成(【入院・入院外計】:社会保険表章用疾病分類)



※入院には食事療養を含み、入院外には調剤を含む。
※上記表において、端数処理のため数値は一致しない。

5. 疾病分類別診療諸率(入院)

(廿日市市上位5位:社会保険表章用疾病分類)

受診率(1,000人あたり)	廿日市市	広島西医療圏	全 県
循環器系の疾患	142	143	148
損傷、中毒及びその他の外因の影響	116	117	111
新生物	80	85	86
神経系の疾患	82	95	62
筋骨格系及び結合組織の疾患	60	60	53



1件あたり日数	廿日市市	広島西医療圏	全 県
循環器系の疾患	18.38日	18.48日	17.20日
損傷、中毒及びその他の外因の影響	18.20日	18.36日	17.91日
新生物	11.57日	12.21日	11.98日
神経系の疾患	26.16日	26.68日	24.93日
筋骨格系及び結合組織の疾患	16.56日	17.03日	17.10日



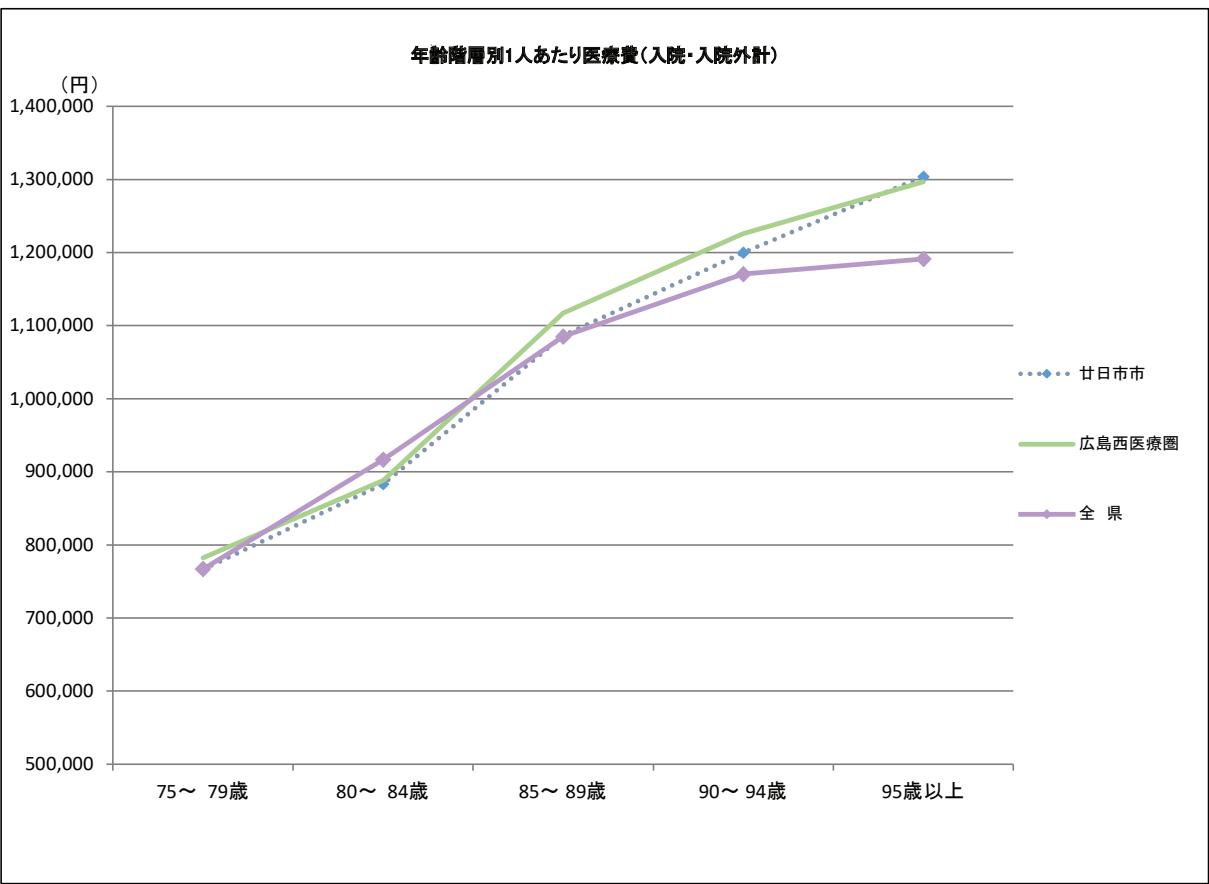
1日あたり医療費	廿日市市	広島西医療圏	全 県
循環器系の疾患	43,739円	43,675円	43,554円
損傷、中毒及びその他の外因の影響	38,988円	38,236円	38,306円
新生物	65,750円	60,009円	60,529円
神経系の疾患	21,155円	20,437円	21,224円
筋骨格系及び結合組織の疾患	44,020円	42,989円	41,046円



1人あたり医療費	廿日市市	広島西医療圏	全 県
循環器系の疾患	114,319円	115,146円	110,831円
損傷、中毒及びその他の外因の影響	82,664円	82,413円	76,304円
新生物	60,693円	62,397円	62,441円
神経系の疾患	45,107円	51,985円	32,643円
筋骨格系及び結合組織の疾患	43,796円	43,567円	37,536円

※1人あたり医療費＝受診率×1件あたり日数×1日あたり医療費
※上記表において、端数処理のため数値は一致しない。
※入院には食事療養を含む。

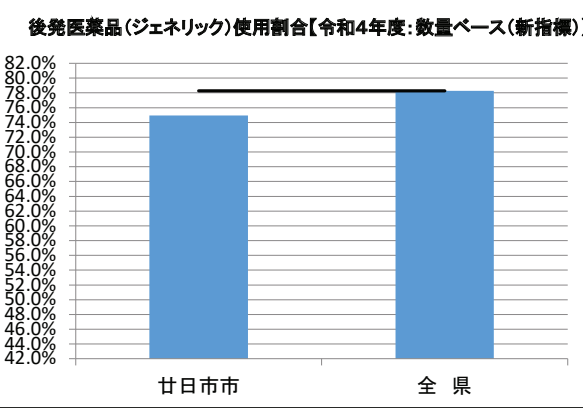
6. 年齢階層別1人あたり医療費(入院・入院外計)



区分	廿日市市	広島西医療圏	全 県
75～ 79歳	766,499円	782,358円	766,991円
80～ 84歳	883,358円	888,470円	916,634円
85～ 89歳	1,086,455円	1,117,241円	1,085,059円
90～ 94歳	1,200,045円	1,225,914円	1,170,439円
95歳以上	1,304,201円	1,296,638円	1,191,462円

※入院には食事療法を含み、入院外には調剤を含む。

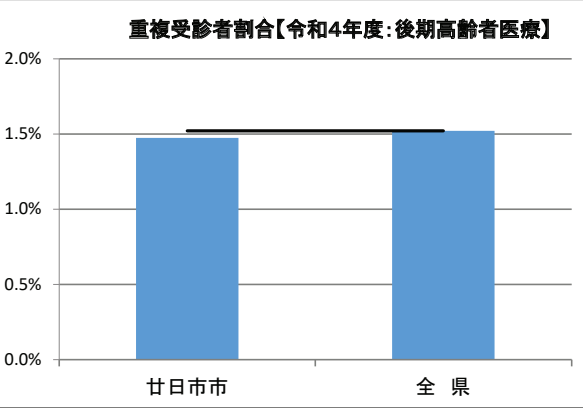
7. 後発医薬品(ジェネリック)の使用割合



区分	廿日市市	広島西医療圏	全 県
後期	74.9%	76.0%	78.3%
国保(参考)	77.9%	78.6%	79.1%

※新指標の数量シェア＝ $\frac{\text{後発医薬品}}{\text{後発医薬品あり先発医薬品}+\text{後発医薬品}}$

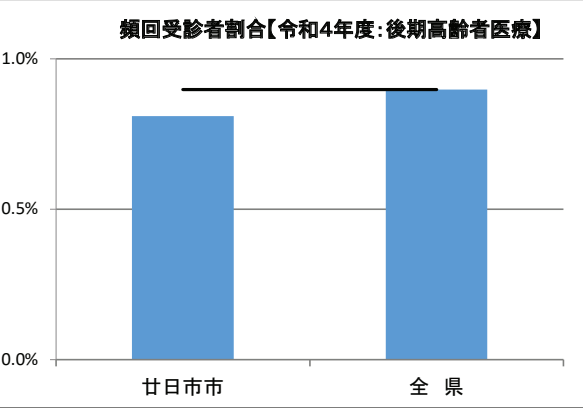
8. 重複受診者割合



区分	廿日市市	広島西医療圏	全 県
後期	1.47%	1.41%	1.52%
国保(参考)	0.48%	0.43%	0.46%

※重複受診とは
3ヶ月連続して、1ヶ月に同一疾病での受診医療機関が3ヶ所以上の
場合

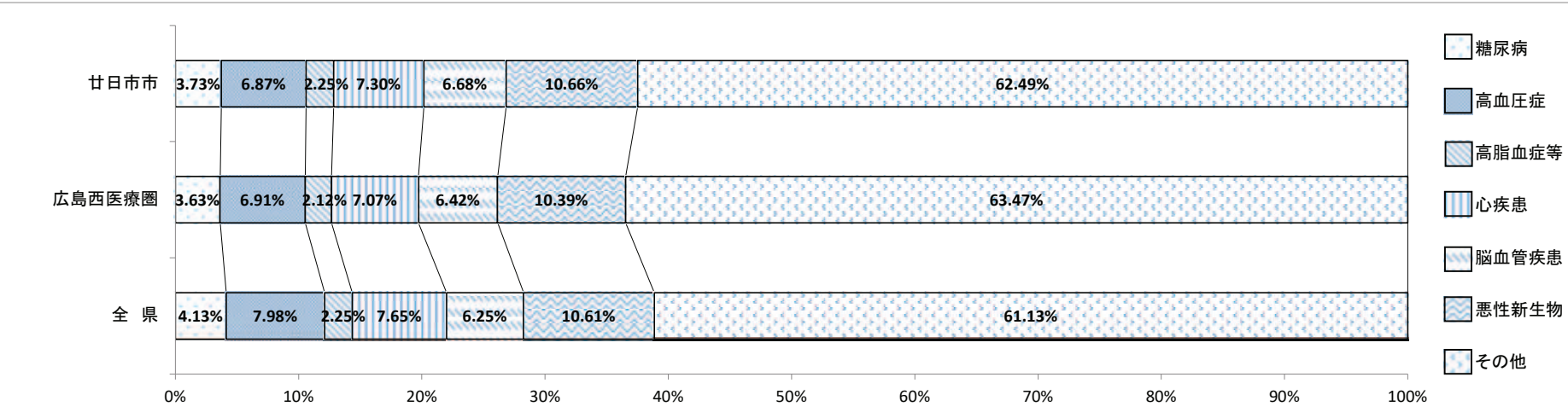
9. 頻回受診者割合



区分	廿日市市	広島西医療圏	全 県
後期	0.81%	0.87%	0.90%
国保(参考)	0.24%	0.25%	0.29%

※頻回受診とは
3ヶ月連続して、1ヶ月の同一医療機関での受診が15回以上の場合

10. 医療費に占める生活習慣病の割合(入院・入院外計)



※上記表において、端数処理のため数値は一致しない。

患者1人あたり医療費(入院・入院外計)

区分	廿日市市	広島西医療圏	全 県
糖 尿 病	282,273円	272,232円	288,678円
高 血 圧 症	184,364円	187,094円	224,179円
高 脂 血 症 等	160,353円	162,578円	172,996円
心 疾 患	486,803円	487,412円	457,967円
脳 血 管 疾 患	563,905円	598,865円	509,665円
悪 性 新 生 物	674,394円	659,104円	612,182円
精 神 お よ び 行 動 の 障 害	500,558円	578,156円	569,520円
腎 不 全	1,977,759円	1,956,169円	1,530,820円

※「2. 医療費に占める生活習慣病の割合」はレセプトの傷病情報を121の傷病名に分類した社会保険表章用病名を用いて、「傷病名コード(121分類)」における生活習慣病は以下の通り定義した。
糖尿病：「0402 糖尿病」
高血圧症：「0901 高血圧性疾患」
高脂血症等：「0403脂質異常症」
心疾患：「0902 虚血性心疾患」, 「0903 その他の心疾患」
脳血管疾患：「0904 くも膜下出血」, 「0905 脳内出血」, 「0906 脳梗塞」, 「0907 脳動脈硬化(症)」, 「0908 その他の脳血管疾患」
悪性新生物：「Ⅱ 新生物」のうち「0211 良性新生物<腫瘍>及びその他の新生物<腫瘍>」を除いたもの
精神および行動の障害：「Ⅴ 精神および行動の障害」全て
腎不全：「1402 腎不全」

※入院には食事療養を含み、入院外には調剤を含む。

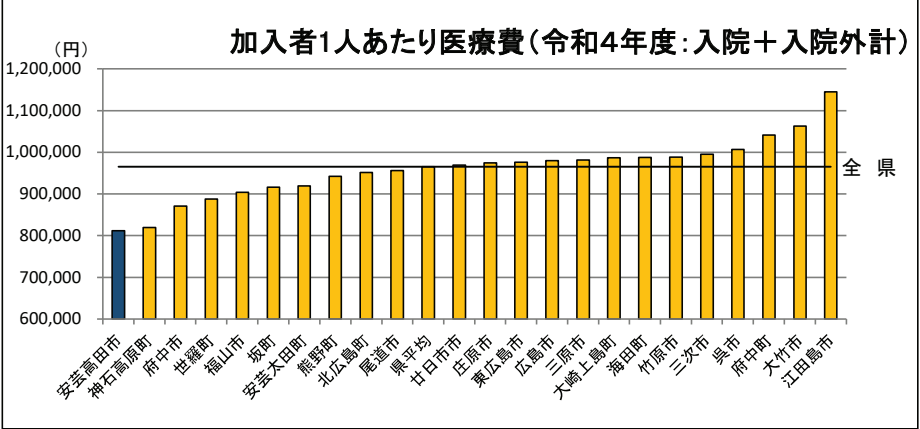
市町フェイスシート(安芸高田市)

令和4年度安芸高田市(後期高齢者医療)の医療費等の現況

1. 安芸高田市の概況

区分	人口 (R4.1.1)	高齢者人口 (65歳以上)	高齢化率
安芸高田市	27,531人	11,092人	40.3%
広島医療圏	1,360,187人	360,883人	26.5%
全 県	2,788,687人	825,202人	29.6%

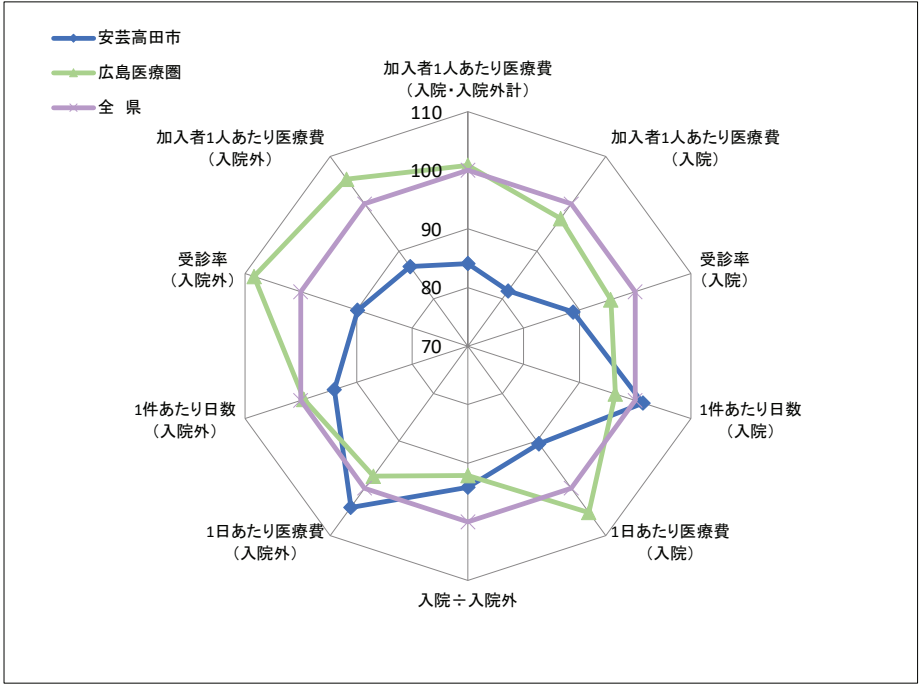
2. 1人あたり医療費



区分	安芸高田市	広島医療圏	全 県	全 国
入院	413,467円	490,631円	506,439円	475,808円
入院外	398,366円	483,178円	459,166円	419,017円
計	811,833円	973,810円	965,605円	894,825円

※入院には食事療養を含み、入院外には調剤を含む。
※全国値は令和4年度後期高齢者医療事業年報の数値に基いている。

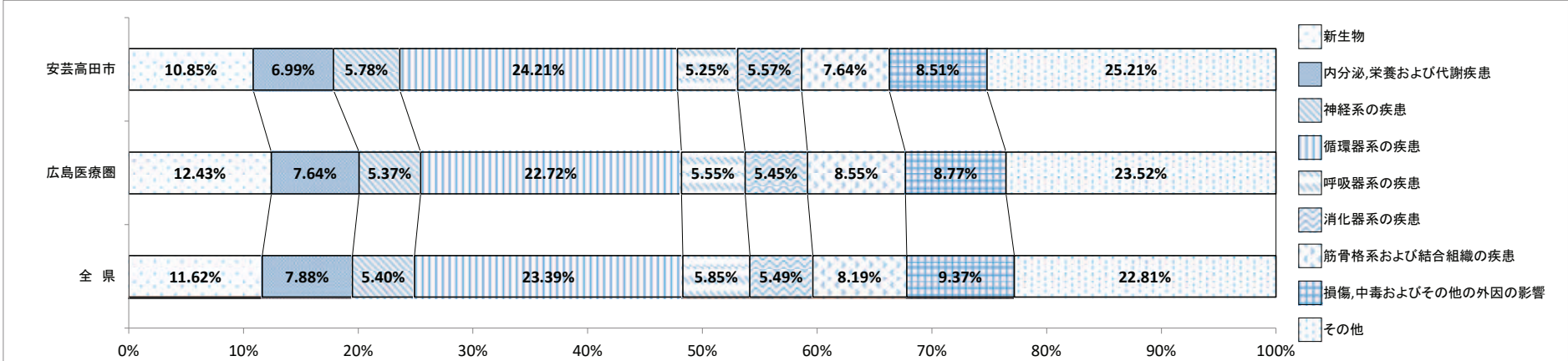
3. 診療諸率(受診率・1件あたり日数・1日あたり医療費)



区分	安芸高田市		広島医療圏		全 県		全 国	
	入院	入院外	入院	入院外	入院	入院外	入院	入院外
受診率(1,000人あたり)	716	14,456	771	17,440	806	16,094	728	15,229
1件あたり日数	17.91日	0.99日	17.03日	1.05日	17.66日	1.06日	17.30日	0.98日
1日あたり医療費	32,221円	16,290円	37,378円	15,259円	35,566円	15,659円	37,780円	16,536円

※入院には食事療養を含み、入院外には調剤を含む。
※全国値は令和4年度後期高齢者医療事業年報の数値に基いている。

4. 主要な疾病分類別医療費の構成(【入院・入院外計】:社会保険表章用疾病分類)



※入院には食事療養を含み、入院外には調剤を含む。
※上記表において、端数処理のため数値は一致しない。

5. 疾病分類別診療諸率(入院)

(安芸高田市上位5位:社会保険表章用疾病分類)

受診率(1,000人あたり)	安芸高田市	広島医療圏	全 県
循環器系の疾患	135	145	148
損傷、中毒及びその他の外因の影響	95	104	111
新生物	65	87	86
筋骨格系及び結合組織の疾患	50	53	53
腎尿路生殖器系の疾患	57	47	46



1件あたり日数	安芸高田市	広島医療圏	全 県
循環器系の疾患	16.74日	16.42日	17.20日
損傷、中毒及びその他の外因の影響	17.96日	17.37日	17.91日
新生物	11.32日	11.63日	11.98日
筋骨格系及び結合組織の疾患	17.81日	16.56日	17.10日
腎尿路生殖器系の疾患	17.04日	16.79日	16.86日



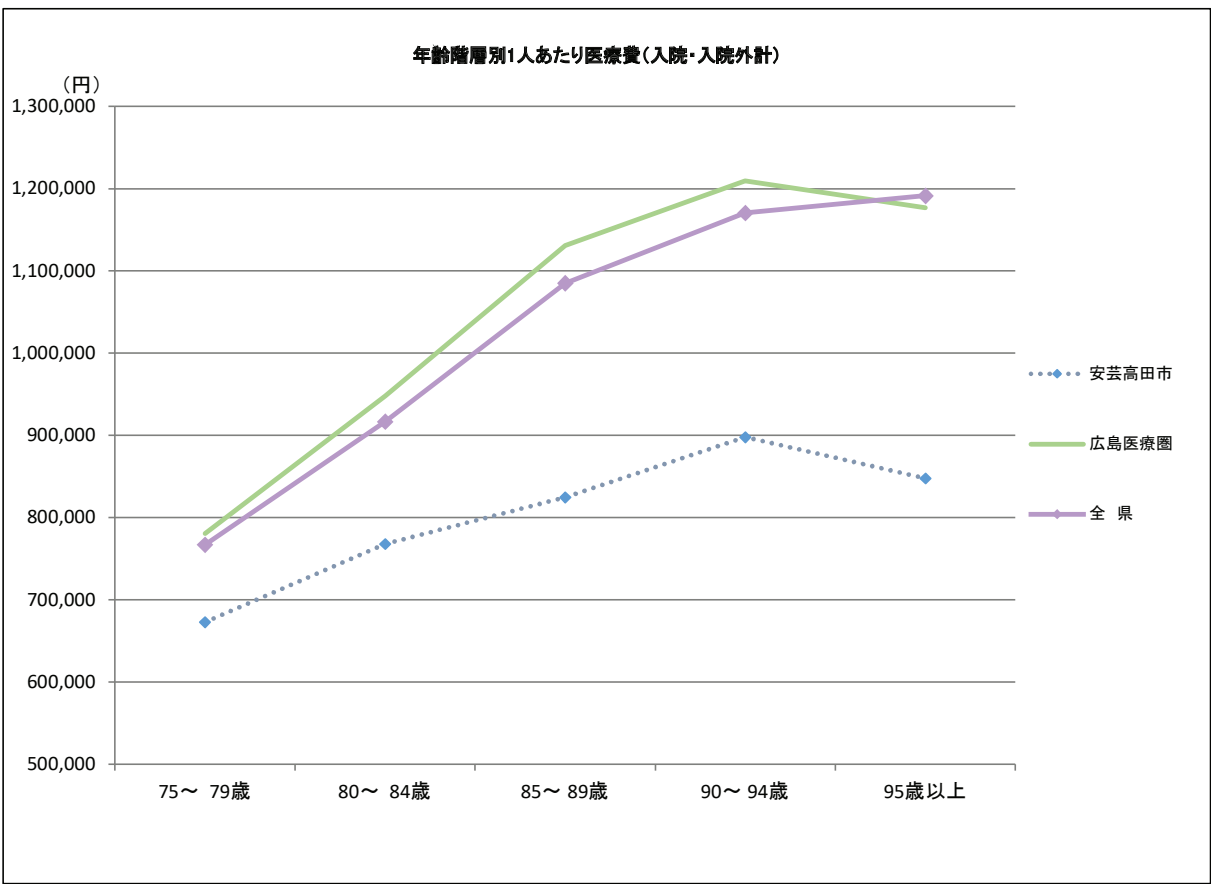
1日あたり医療費	安芸高田市	広島医療圏	全 県
循環器系の疾患	39,770円	47,187円	43,554円
損傷、中毒及びその他の外因の影響	35,356円	39,336円	38,306円
新生物	58,340円	64,370円	60,529円
筋骨格系及び結合組織の疾患	38,920円	42,383円	41,046円
腎尿路生殖器系の疾患	31,066円	35,040円	34,664円



1人あたり医療費	安芸高田市	広島医療圏	全 県
循環器系の疾患	90,040円	112,364円	110,831円
損傷、中毒及びその他の外因の影響	60,147円	71,151円	76,304円
新生物	43,103円	64,975円	62,441円
筋骨格系及び結合組織の疾患	34,567円	37,477円	37,536円
腎尿路生殖器系の疾患	30,316円	27,480円	26,867円

※1人あたり医療費＝受診率×1件あたり日数×1日あたり医療費
※上記表において、端数処理のため数値は一致しない。
※入院には食事療養を含む。

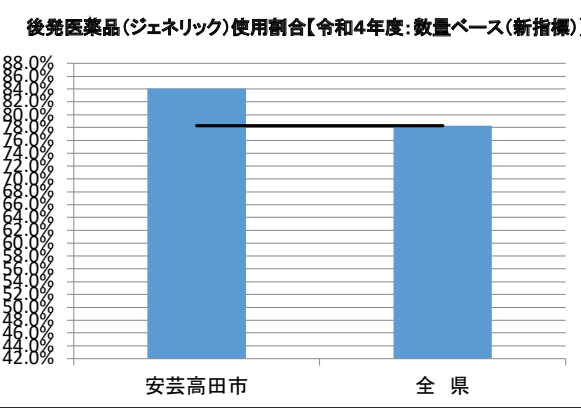
6. 年齢階層別1人あたり医療費(入院・入院外計)



区分	安芸高田市	広島医療圏	全 県
75～ 79歳	672,682円	780,375円	766,991円
80～ 84歳	767,690円	947,982円	916,634円
85～ 89歳	824,476円	1,130,959円	1,085,059円
90～ 94歳	897,859円	1,209,512円	1,170,439円
95歳以上	847,723円	1,176,918円	1,191,462円

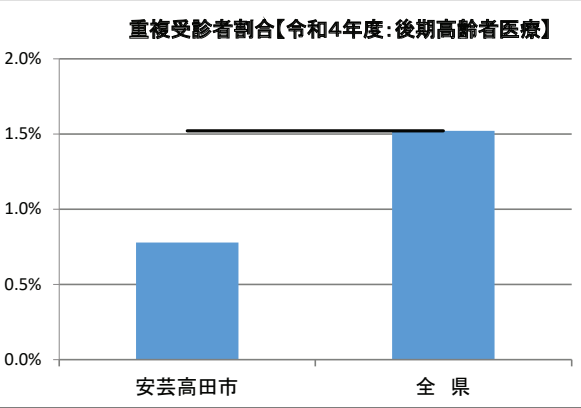
※入院には食事療法を含み、入院外には調剤を含む。

7. 後発医薬品(ジェネリック)の使用割合



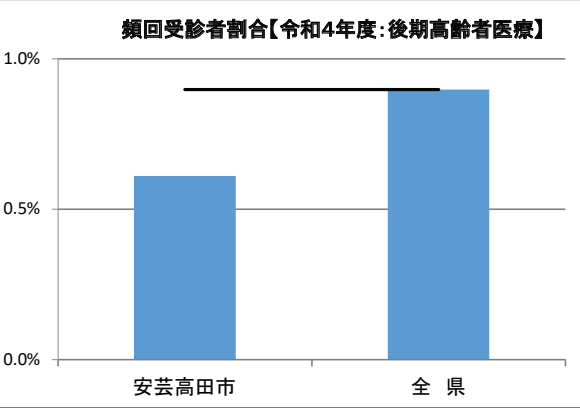
※新指標の数量シェア＝ $\frac{\text{後発医薬品}}{\text{後発医薬品あり先発医薬品}+\text{後発医薬品}}$

8. 重複受診者割合



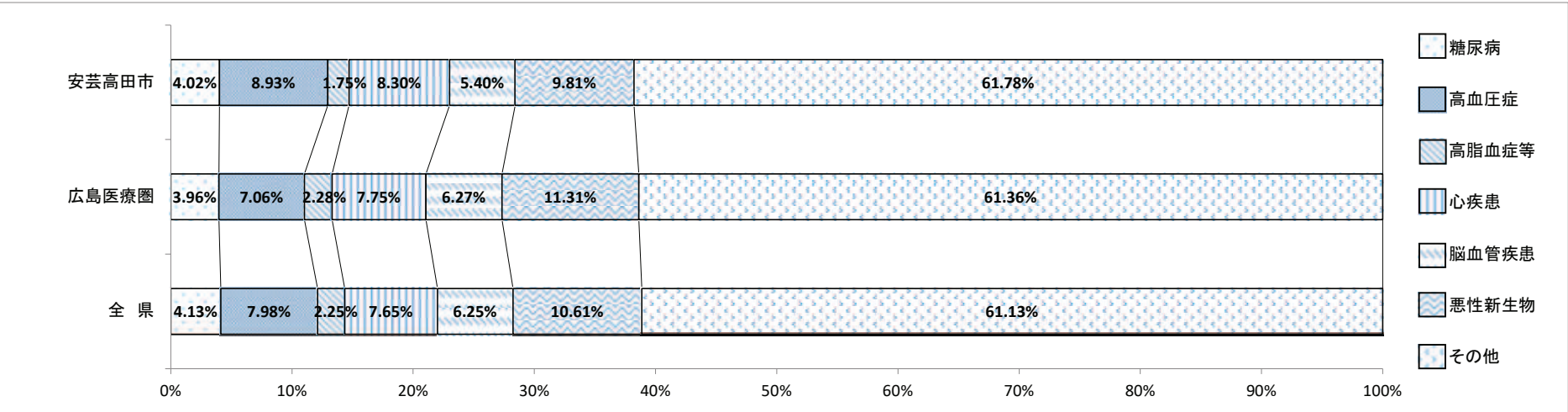
※重複受診とは
3ヶ月連続して、1ヶ月に同一疾病での受診医療機関が3ヶ所以上の
場合

9. 頻回受診者割合



※頻回受診とは
3ヶ月連続して、1ヶ月の同一医療機関での受診が15回以上の場合

10. 医療費に占める生活習慣病の割合(入院・入院外計)



※上記表において、端数処理のため数値は一致しない。

患者1人あたり医療費(入院・入院外計)

区分	安芸高田市	広島医療圏	全 県
糖 尿 病	253,425円	271,472円	288,678円
高 血 圧 症	207,508円	208,097円	224,179円
高 脂 血 症 等	162,956円	164,019円	172,996円
心 疾 患	436,247円	446,851円	457,967円
脳 血 管 疾 患	436,737円	464,720円	509,665円
悪 性 新 生 物	486,842円	588,662円	612,182円
精 神および行動の障害	430,111円	499,808円	569,520円
腎 不 全	1,219,633円	1,706,135円	1,530,820円

※「2. 医療費に占める生活習慣病の割合」はレセプトの傷病情報を121の傷病名に分類した社会保険表章用病名を用いて、「傷病名コード(121分類)」における生活習慣病は以下の通り定義した。
糖尿病：「0402 糖尿病」
高血圧症：「0901 高血圧性疾患」
高脂血症等：「0403脂質異常症」
心疾患：「0902 虚血性心疾患」, 「0903 その他の心疾患」
脳血管疾患：「0904 くも膜下出血」, 「0905 脳内出血」, 「0906 脳梗塞」, 「0907 脳動脈硬化(症)」, 「0908 その他の脳血管疾患」
悪性新生物：「Ⅱ 新生物」のうち「0211 良性新生物<腫瘍>及びその他の新生物<腫瘍>」を除いたもの
精神および行動の障害：「Ⅴ 精神および行動の障害」全て
腎不全：「1402 腎不全」

※入院には食事療養を含み、入院外には調剤を含む。

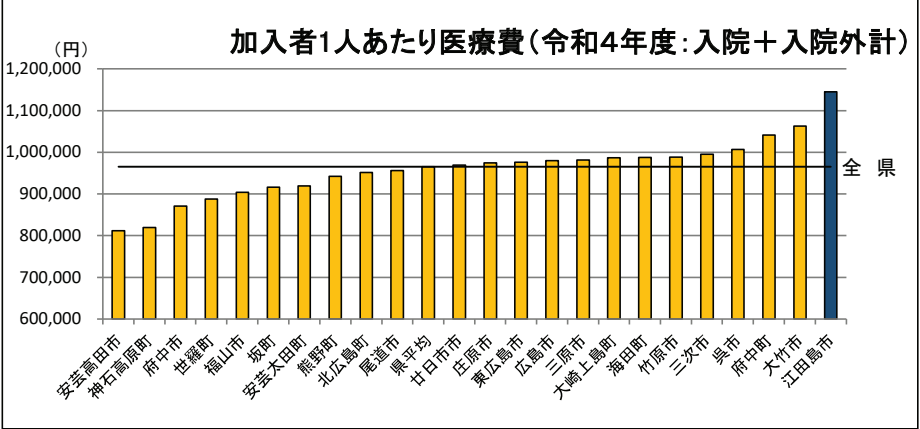
市町フェイスシート(江田島市)

令和4年度江田島市(後期高齢者医療)の医療費等の現況

1. 江田島市の概況

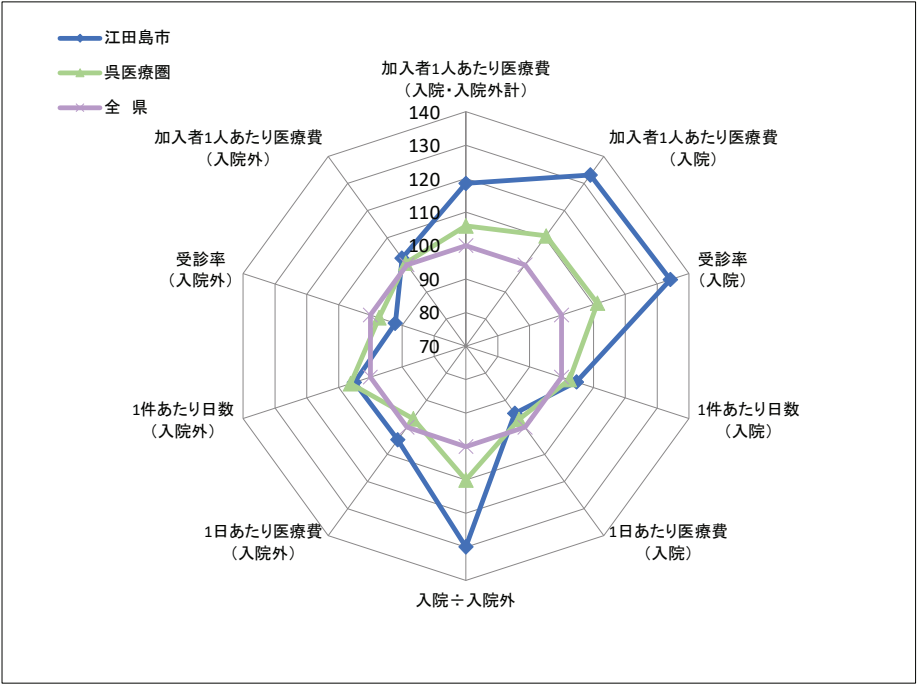
区分	人口 (R4.1.1)	高齢者人口 (65歳以上)	高齢化率
江田島市	21,770人	9,769人	44.9%
呉医療圏	234,778人	86,291人	36.8%
全 県	2,788,687人	825,202人	29.6%

2. 1人あたり医療費



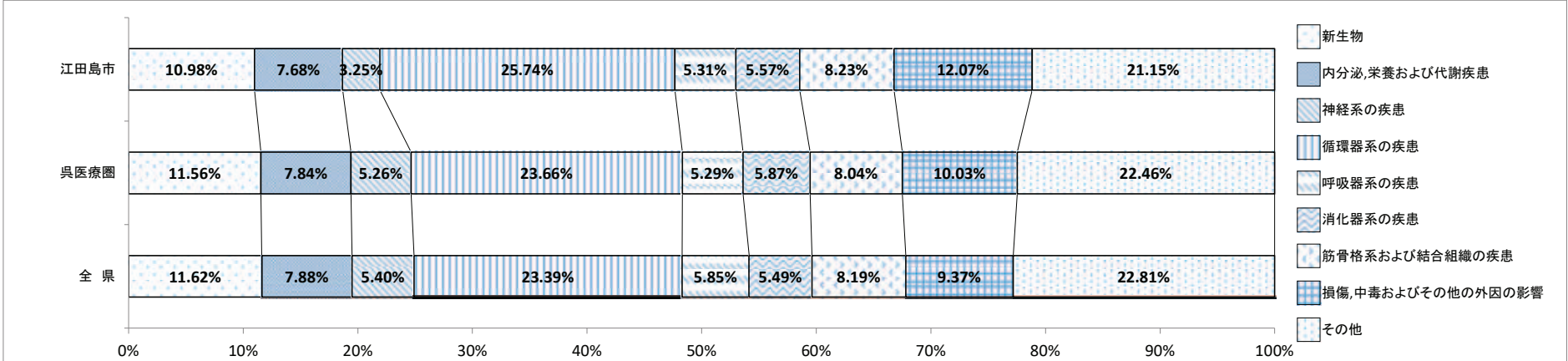
※入院には食事療養を含み、入院外には調剤を含む。
※全国値は令和4年度後期高齢者医療事業年報の数値に基いている。

3. 診療諸率(受診率・1件あたり日数・1日あたり医療費)



※入院には食事療養を含み、入院外には調剤を含む。
※全国値は令和4年度後期高齢者医療事業年報の数値に基いている。

4. 主要な疾病分類別医療費の構成(【入院・入院外計】:社会保険表章用疾病分類)



※入院には食事療養を含み、入院外には調剤を含む。
※上記表において、端数処理のため数値は一致しない。

5. 疾病分類別診療諸率(入院)

(江田島市上位5位:社会保険表章用疾病分類)

受診率(1,000人あたり)	江田島市	呉医療圏	全 県
循環器系の疾患	234	159	148
損傷,中毒及びその他の外因の影響	159	126	111
新生物	122	103	86
筋骨格系及び結合組織の疾患	74	57	53
精神及び行動の障害	89	93	67



1件あたり日数	江田島市	呉医療圏	全 県
循環器系の疾患	19.33日	17.81日	17.20日
損傷,中毒及びその他の外因の影響	17.36日	17.69日	17.91日
新生物	12.94日	12.11日	11.98日
筋骨格系及び結合組織の疾患	18.26日	17.58日	17.10日
精神及び行動の障害	27.89日	27.69日	27.79日



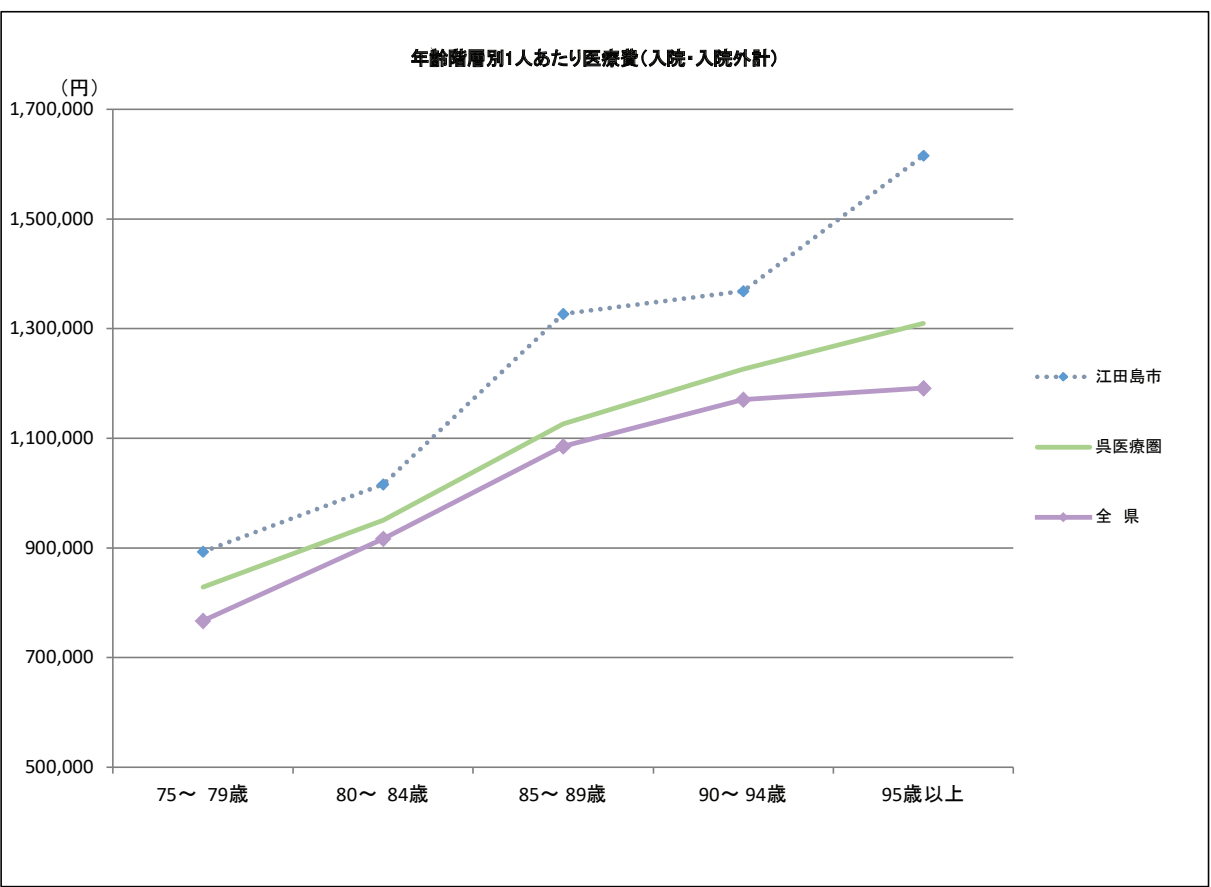
1日あたり医療費	江田島市	呉医療圏	全 県
循環器系の疾患	35,126円	40,324円	43,554円
損傷,中毒及びその他の外因の影響	40,894円	39,770円	38,306円
新生物	55,975円	58,145円	60,529円
筋骨格系及び結合組織の疾患	36,641円	41,430円	41,046円
精神及び行動の障害	16,440円	17,418円	17,091円



1人あたり医療費	江田島市	呉医療圏	全 県
循環器系の疾患	158,960円	114,079円	110,831円
損傷,中毒及びその他の外因の影響	113,069円	88,643円	76,304円
新生物	88,577円	72,399円	62,441円
筋骨格系及び結合組織の疾患	49,286円	41,212円	37,536円
精神及び行動の障害	40,761円	44,897円	31,970円

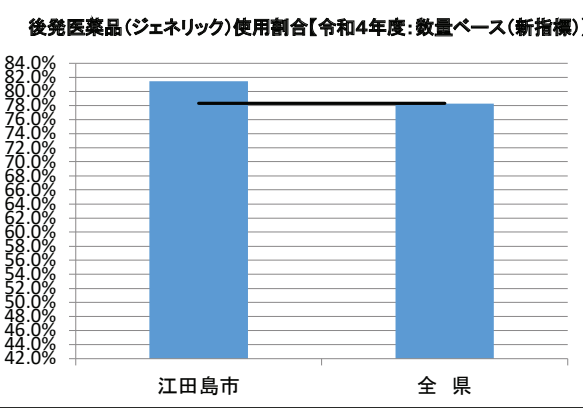
※1人あたり医療費=受診率×1件あたり日数×1日あたり医療費
※上記表において、端数処理のため数値は一致しない。
※入院には食事療養を含む。

6. 年齢階層別1人あたり医療費(入院・入院外計)



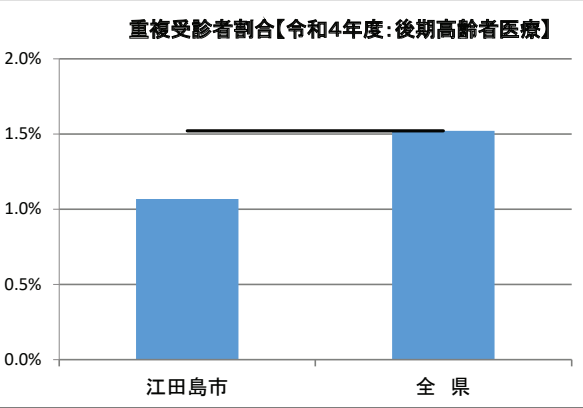
※入院には食事療法を含み、入院外には調剤を含む。

7. 後発医薬品(ジェネリック)の使用割合



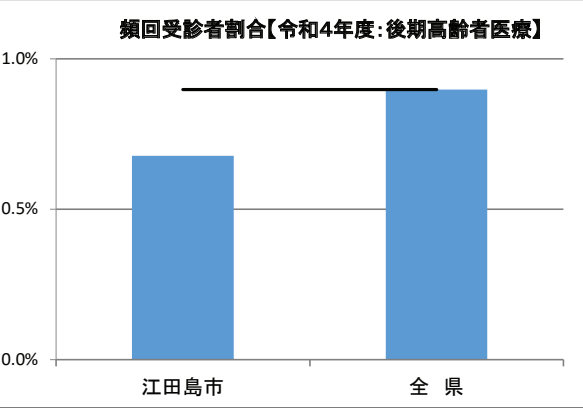
※新指標の数量シェア＝ $\frac{\text{後発医薬品}}{\text{後発医薬品あり先発医薬品}+\text{後発医薬品}}$

8. 重複受診者割合



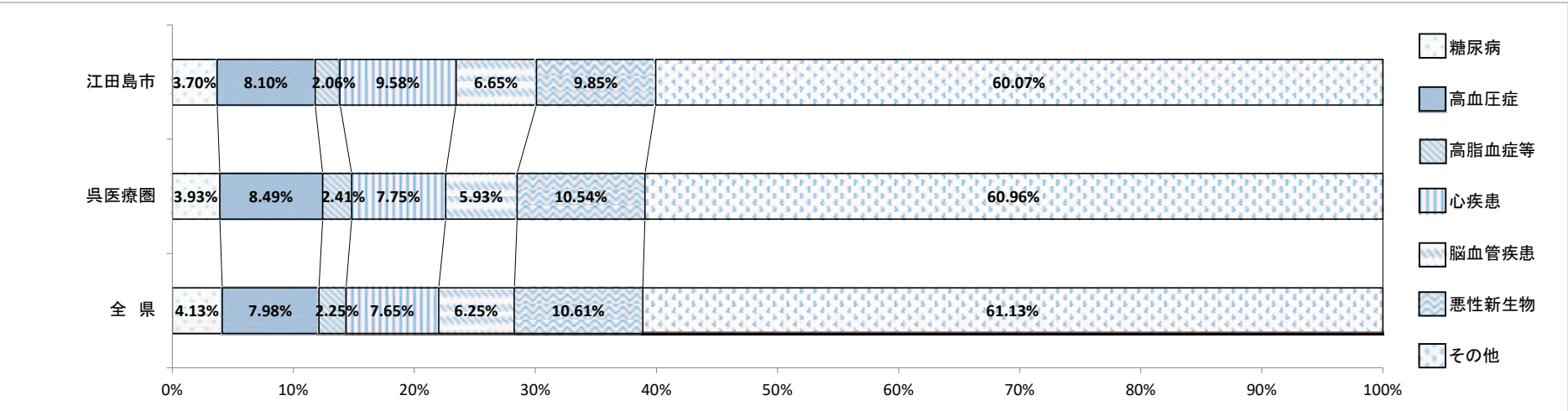
※重複受診とは
3ヶ月連続して、1ヶ月に同一疾病での受診医療機関が3ヶ所以上の
場合

9. 頻回受診者割合



※頻回受診とは
3ヶ月連続して、1ヶ月の同一医療機関での受診が15回以上の場合

10. 医療費に占める生活習慣病の割合(入院・入院外計)



※上記表において、端数処理のため数値は一致しない。

患者1人あたり医療費(入院・入院外計)

区分	江田島市	呉医療圏	全 県
糖 尿 病	335,900円	312,138円	288,678円
高 血 圧 症	240,029円	233,068円	224,179円
高 脂 血 症 等	210,457円	191,045円	172,996円
心 疾 患	598,942円	482,998円	457,967円
脳 血 管 疾 患	779,678円	453,648円	509,665円
悪 性 新 生 物	668,923円	633,378円	612,182円
精 神および行動の障害	784,387円	783,556円	569,520円
腎 不 全	1,485,717円	1,679,211円	1,530,820円

※「2. 医療費に占める生活習慣病の割合」はレセプトの傷病情報を121の傷病名に分類した社会保険表章用病名を用いて、「傷病名コード(121分類)」における生活習慣病は以下の通り定義した。
糖尿病：「0402 糖尿病」
高血圧症：「0901 高血圧性疾患」
高脂血症等：「0403脂質異常症」
心疾患：「0902 虚血性心疾患」, 「0903 その他の心疾患」
脳血管疾患：「0904 くも膜下出血」, 「0905 脳内出血」, 「0906 脳梗塞」, 「0907 脳動脈硬化(症)」, 「0908 その他の脳血管疾患」
悪性新生物：「Ⅱ 新生物」のうち「0211 良性新生物<腫瘍>及びその他の新生物<腫瘍>」を除いたもの
精神および行動の障害：「Ⅴ 精神および行動の障害」全て
腎不全：「1402 腎不全」

※入院には食事療養を含み、入院外には調剤を含む。

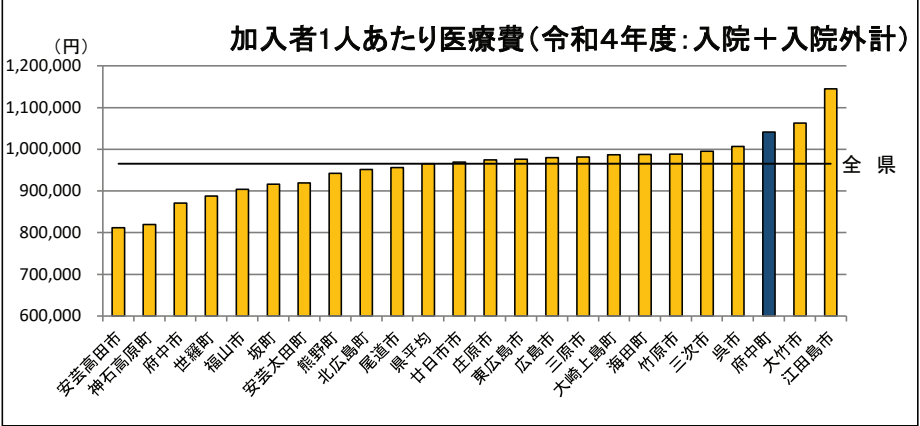
市町フェイスシート(府中町)

令和4年度府中町(後期高齢者医療)の医療費等の現況

1. 府中町の概況

区分	人口 (R4.1.1)	高齢者人口 (65歳以上)	高齢化率
府中町	52,935人	12,998人	24.6%
広島医療圏	1,360,187人	360,883人	26.5%
全 県	2,788,687人	825,202人	29.6%

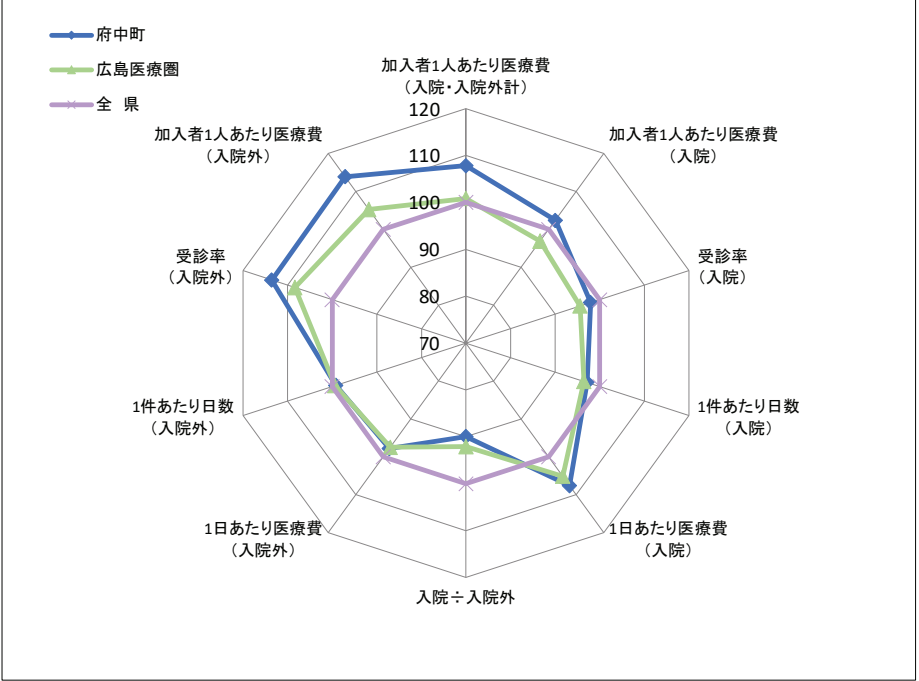
2. 1人あたり医療費



区分	府中町	広島医療圏	全 県	全 国
入院	518,454円	490,631円	506,439円	475,808円
入院外	522,789円	483,178円	459,166円	419,017円
計	1,041,243円	973,810円	965,605円	894,825円

※入院には食事療養を含み、入院外には調剤を含む。
※全国値は令和4年度後期高齢者医療事業年報の数値に基いている。

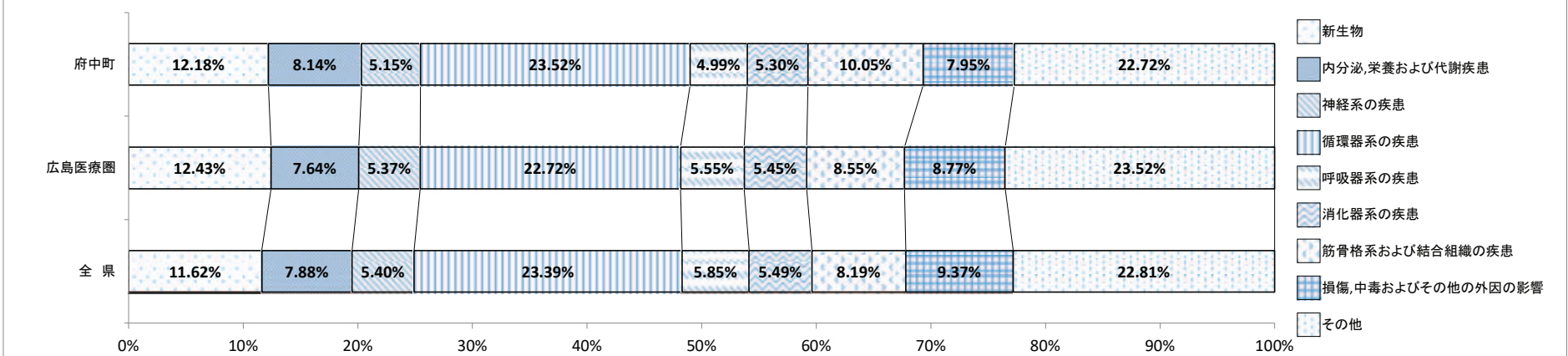
3. 診療諸率(受診率・1件あたり日数・1日あたり医療費)



区分	府中町		広島医療圏		全 県		全 国	
	入院	入院外	入院	入院外	入院	入院外	入院	入院外
受診率(1,000人あたり)	790	18,275	771	17,440	806	16,094	728	15,229
1件あたり日数	17.16日	1.05日	17.03日	1.05日	17.66日	1.06日	17.30日	0.98日
1日あたり医療費	38,275円	15,318円	37,378円	15,259円	35,566円	15,659円	37,780円	16,536円

※入院には食事療養を含み、入院外には調剤を含む。
※全国値は令和4年度後期高齢者医療事業年報の数値に基いている。

4. 主要な疾病分類別医療費の構成(【入院・入院外計】:社会保険表章用疾病分類)



※入院には食事療養を含み、入院外には調剤を含む。
※上記表において、端数処理のため数値は一致しない。

5. 疾病分類別診療諸率(入院)

(府中町上位5位:社会保険表章用疾病分類)

受診率(1,000人あたり)	府中町	広島医療圏	全 県
循環器系の疾患	162	145	148
新生物	96	87	86
損傷,中毒及びその他の外因の影響	97	104	111
筋骨格系及び結合組織の疾患	70	53	53
精神及び行動の障害	74	63	67



1件あたり日数	府中町	広島医療圏	全 県
循環器系の疾患	17.85日	16.42日	17.20日
新生物	11.07日	11.63日	11.98日
損傷,中毒及びその他の外因の影響	15.51日	17.37日	17.91日
筋骨格系及び結合組織の疾患	18.40日	16.56日	17.10日
精神及び行動の障害	28.02日	27.35日	27.79日



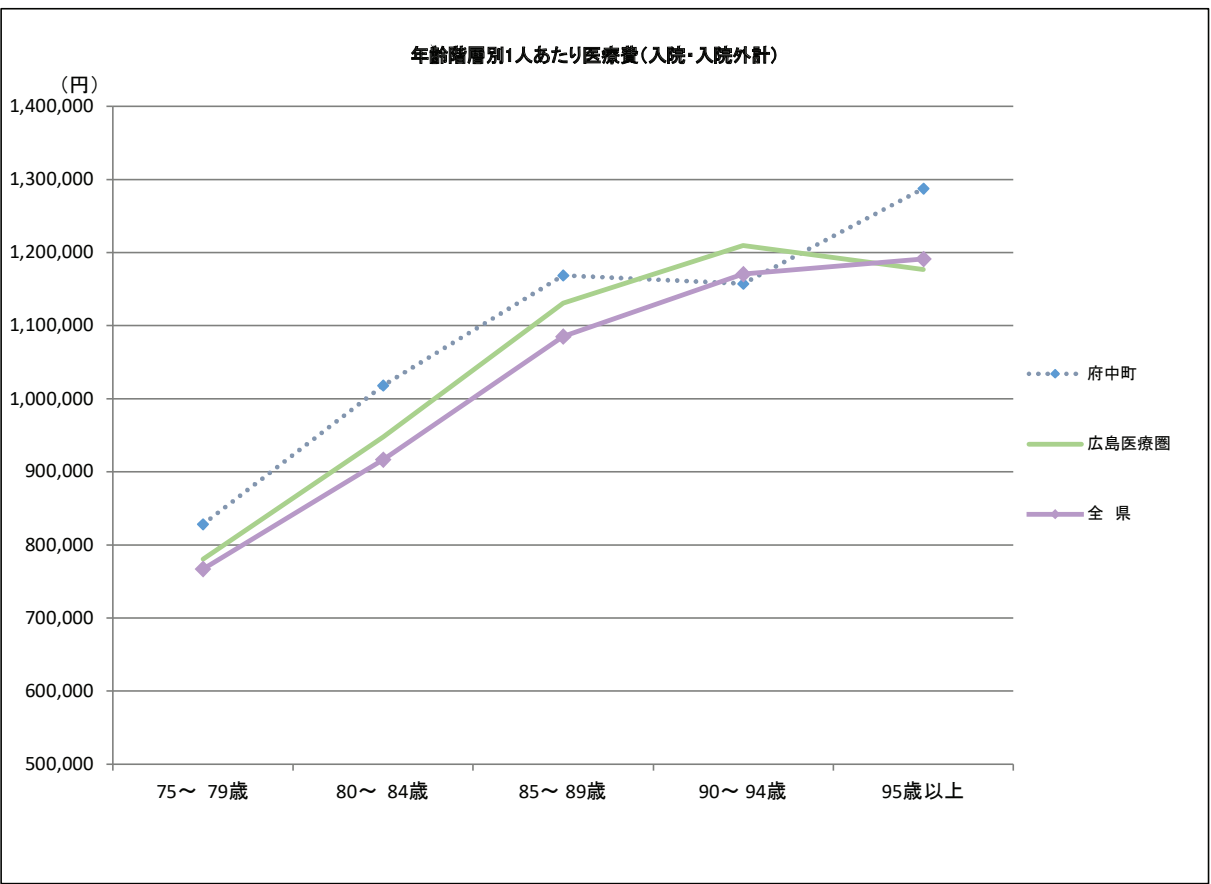
1日あたり医療費	府中町	広島医療圏	全 県
循環器系の疾患	45,468円	47,187円	43,554円
新生物	64,354円	64,370円	60,529円
損傷,中毒及びその他の外因の影響	43,511円	39,336円	38,306円
筋骨格系及び結合組織の疾患	38,914円	42,383円	41,046円
精神及び行動の障害	16,235円	17,343円	17,091円



1人あたり医療費	府中町	広島医療圏	全 県
循環器系の疾患	131,468円	112,364円	110,831円
新生物	68,590円	64,975円	62,441円
損傷,中毒及びその他の外因の影響	65,202円	71,151円	76,304円
筋骨格系及び結合組織の疾患	50,091円	37,477円	37,536円
精神及び行動の障害	33,574円	30,015円	31,970円

※1人あたり医療費=受診率×1件あたり日数×1日あたり医療費
※上記表において、端数処理のため数値は一致しない。
※入院には食事療養を含む。

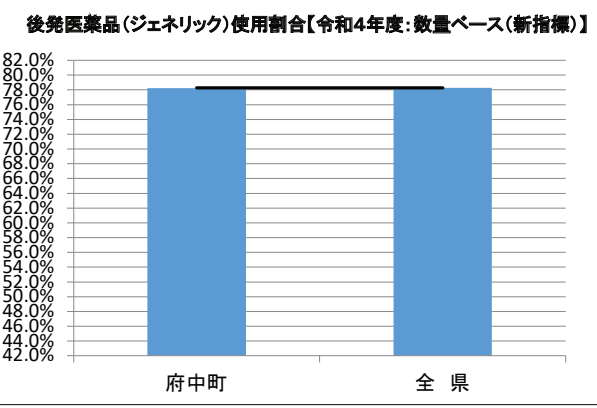
6. 年齢階層別1人あたり医療費(入院・入院外計)



区分	府中町	広島医療圏	全 県
75～ 79歳	828,184円	780,375円	766,991円
80～ 84歳	1,018,342円	947,982円	916,634円
85～ 89歳	1,168,867円	1,130,959円	1,085,059円
90～ 94歳	1,157,407円	1,209,512円	1,170,439円
95歳以上	1,287,605円	1,176,918円	1,191,462円

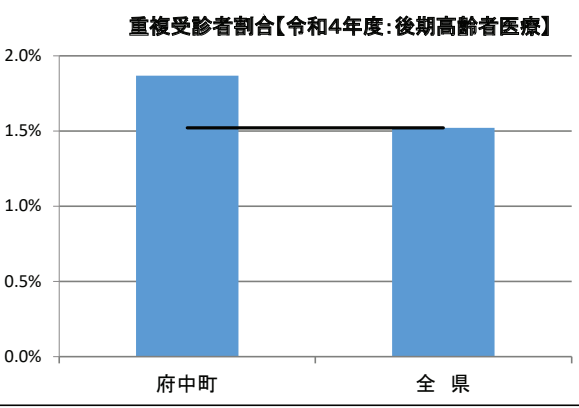
※入院には食事療法を含み、入院外には調剤を含む。

7. 後発医薬品(ジェネリック)の使用割合



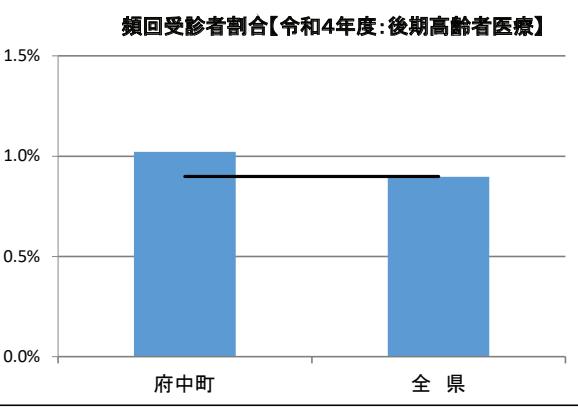
※新指標の数量シェア＝ $\frac{\text{後発医薬品}}{\text{後発医薬品あり先発医薬品}+\text{後発医薬品}}$

8. 重複受診者割合



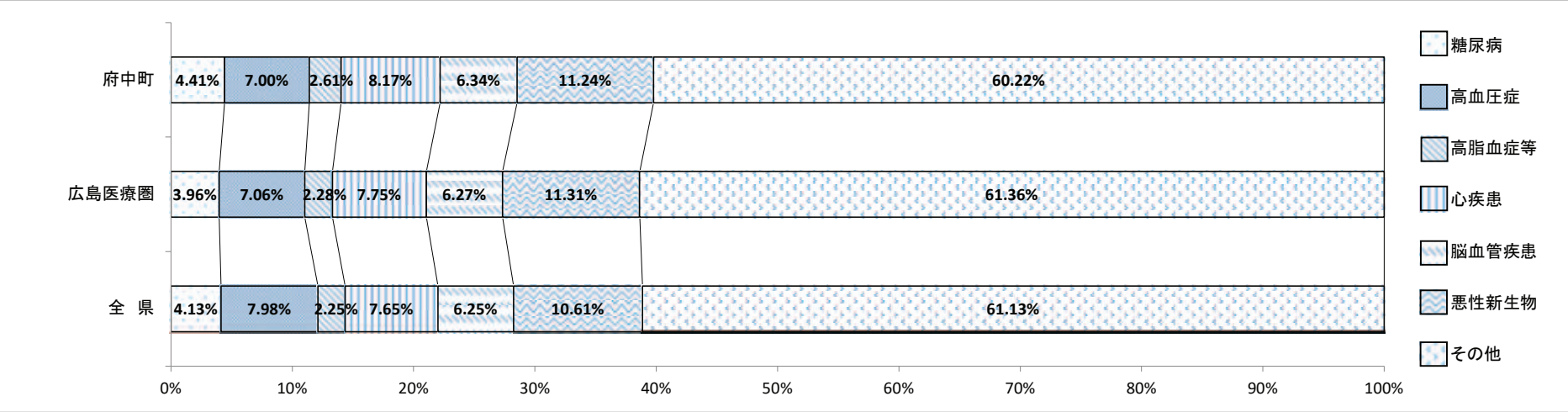
※重複受診とは
3ヶ月連続して、1ヶ月に同一疾病での受診医療機関が3ヶ所以上の
場合

9. 頻回受診者割合



※頻回受診とは
3ヶ月連続して、1ヶ月の同一医療機関での受診が15回以上の場合

10. 医療費に占める生活習慣病の割合(入院・入院外計)



※上記表において、端数処理のため数値は一致しない。

患者1人あたり医療費(入院・入院外計)

区分	府中町	広島医療圏	全 県
糖 尿 病	306,100円	271,472円	288,678円
高 血 圧 症	203,832円	208,097円	224,179円
高 脂 血 症 等	171,171円	164,019円	172,996円
心 疾 患	485,389円	446,851円	457,967円
脳 血 管 疾 患	460,813円	464,720円	509,665円
悪 性 新 生 物	669,238円	588,662円	612,182円
精 神および行動の障害	552,147円	499,808円	569,520円
腎 不 全	1,857,751円	1,706,135円	1,530,820円

※「2. 医療費に占める生活習慣病の割合」はレセプトの傷病情報を121の傷病名に分類した社会保険表章用病名を用いて、「傷病名コード(121分類)」における生活習慣病は以下の通り定義した。
糖尿病：「0402 糖尿病」
高血圧症：「0901 高血圧性疾患」
高脂血症等：「0403脂質異常症」
心疾患：「0902 虚血性心疾患」, 「0903 その他の心疾患」
脳血管疾患：「0904 くも膜下出血」, 「0905 脳内出血」, 「0906 脳梗塞」, 「0907 脳動脈硬化(症)」, 「0908 その他の脳血管疾患」
悪性新生物：「Ⅱ 新生物」のうち「0211 良性新生物<腫瘍>及びその他の新生物<腫瘍>」を除いたもの
精神および行動の障害：「Ⅴ 精神および行動の障害」全て
腎不全：「1402 腎不全」

※入院には食事療養を含み、入院外には調剤を含む。

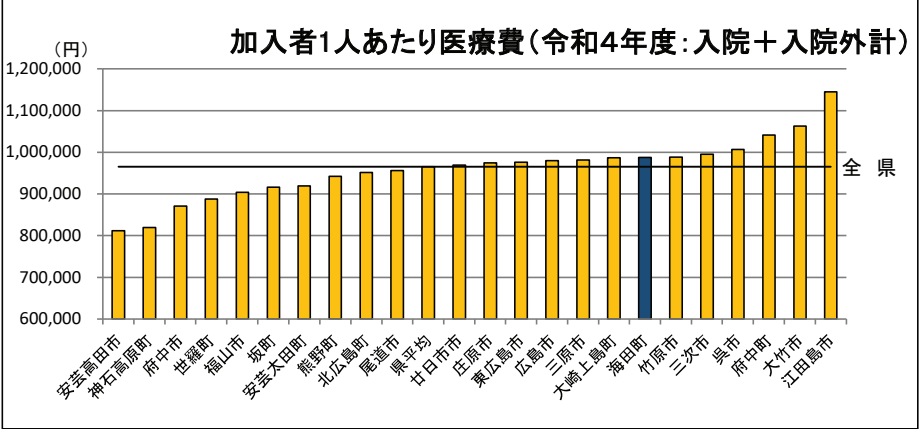
市町フェイスシート(海田町)

令和4年度海田町(後期高齢者医療)の医療費等の現況

1. 海田町の概況

区分	人口 (R4.1.1)	高齢者人口 (65歳以上)	高齢化率
海田町	30,408人	7,257人	23.9%
広島医療圏	1,360,187人	360,883人	26.5%
全 県	2,788,687人	825,202人	29.6%

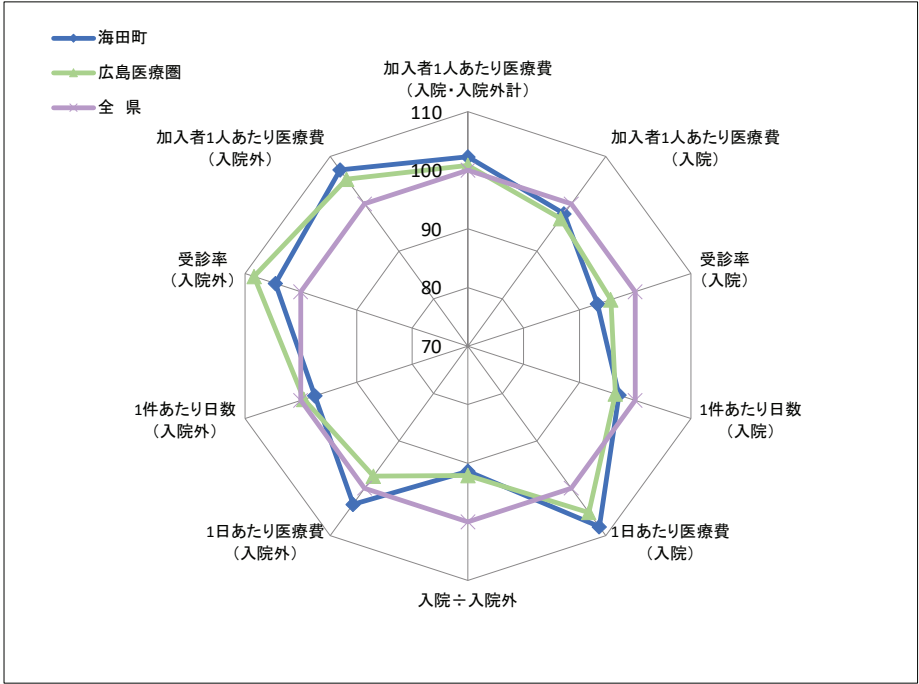
2. 1人あたり医療費



区分	海田町	広島医療圏	全 県	全 国
入院	495,725円	490,631円	506,439円	475,808円
入院外	492,002円	483,178円	459,166円	419,017円
計	987,727円	973,810円	965,605円	894,825円

※入院には食事療養を含み、入院外には調剤を含む。
※全国値は令和4年度後期高齢者医療事業年報の数値に基いている。

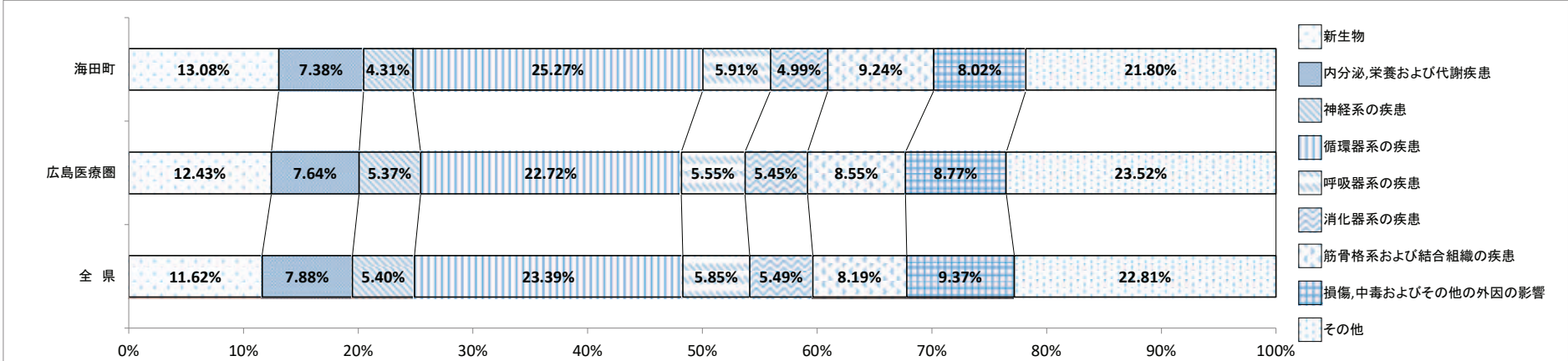
3. 診療諸率(受診率・1件あたり日数・1日あたり医療費)



区分	海田町		広島医療圏		全 県		全 国	
	入院	入院外	入院	入院外	入院	入院外	入院	入院外
受診率(1,000人あたり)	752	16,823	771	17,440	806	16,094	728	15,229
1件あたり日数	17.15日	1.03日	17.03日	1.05日	17.66日	1.06日	17.30日	0.98日
1日あたり医療費	38,457円	16,188円	37,378円	15,259円	35,566円	15,659円	37,780円	16,536円

※入院には食事療養を含み、入院外には調剤を含む。
※全国値は令和4年度後期高齢者医療事業年報の数値に基いている。

4. 主要な疾病分類別医療費の構成(【入院・入院外計】:社会保険表章用疾病分類)



※入院には食事療養を含み、入院外には調剤を含む。
※上記表において、端数処理のため数値は一致しない。

5. 疾病分類別診療諸率(入院)

(海田町上位5位:社会保険表章用疾病分類)

受診率(1,000人あたり)	海田町	広島医療圏	全 県
循環器系の疾患	163	145	148
新生物	94	87	86
損傷、中毒及びその他の外因の影響	95	104	111
筋骨格系及び結合組織の疾患	62	53	53
精神及び行動の障害	65	63	67



1件あたり日数	海田町	広島医療圏	全 県
循環器系の疾患	17.99日	16.42日	17.20日
新生物	11.91日	11.63日	11.98日
損傷、中毒及びその他の外因の影響	17.33日	17.37日	17.91日
筋骨格系及び結合組織の疾患	16.27日	16.56日	17.10日
精神及び行動の障害	27.25日	27.35日	27.79日



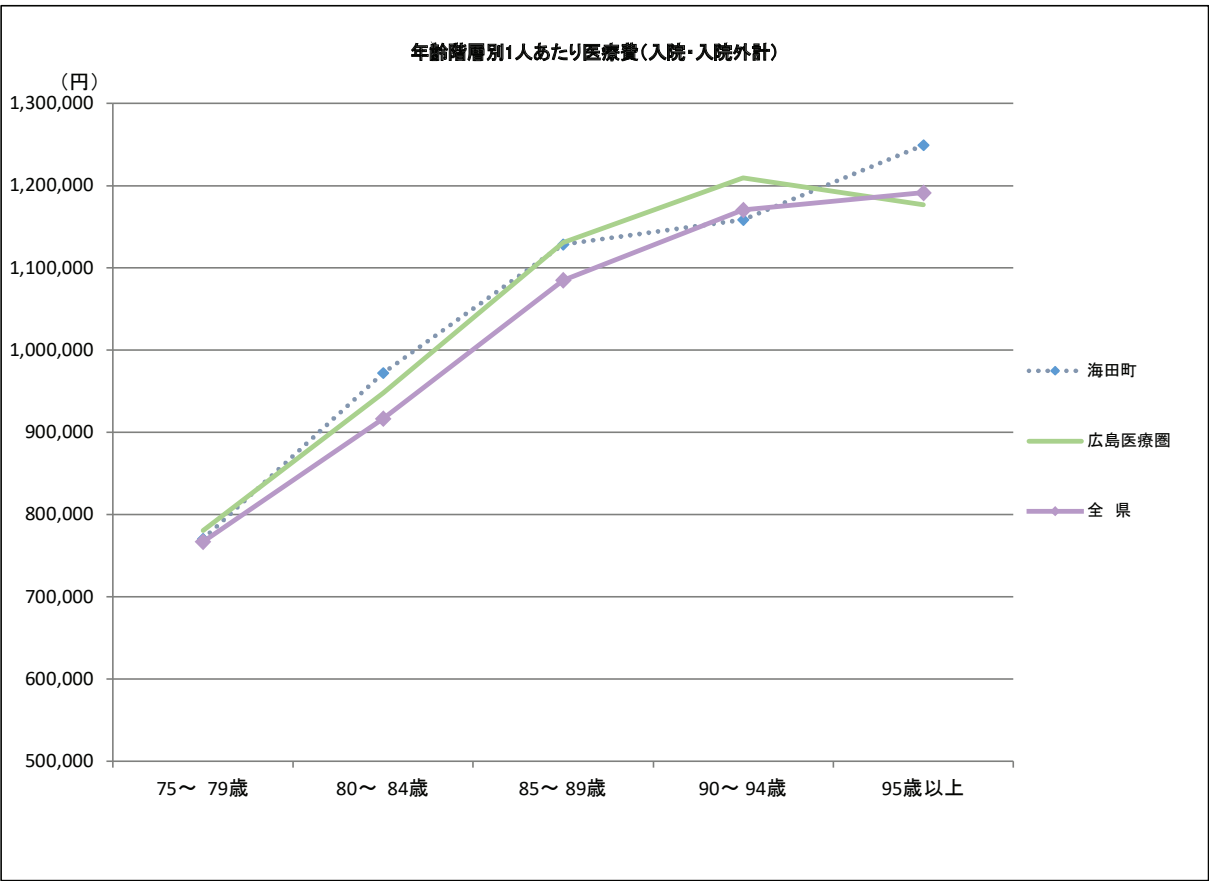
1日あたり医療費	海田町	広島医療圏	全 県
循環器系の疾患	42,782円	47,187円	43,554円
新生物	65,305円	64,370円	60,529円
損傷、中毒及びその他の外因の影響	39,515円	39,336円	38,306円
筋骨格系及び結合組織の疾患	43,752円	42,383円	41,046円
精神及び行動の障害	18,593円	17,343円	17,091円



1人あたり医療費	海田町	広島医療圏	全 県
循環器系の疾患	125,633円	112,364円	110,831円
新生物	72,972円	64,975円	62,441円
損傷、中毒及びその他の外因の影響	64,968円	71,151円	76,304円
筋骨格系及び結合組織の疾患	44,394円	37,477円	37,536円
精神及び行動の障害	32,927円	30,015円	31,970円

※1人あたり医療費＝受診率×1件あたり日数×1日あたり医療費
※上記表において、端数処理のため数値は一致しない。
※入院には食事療養を含む。

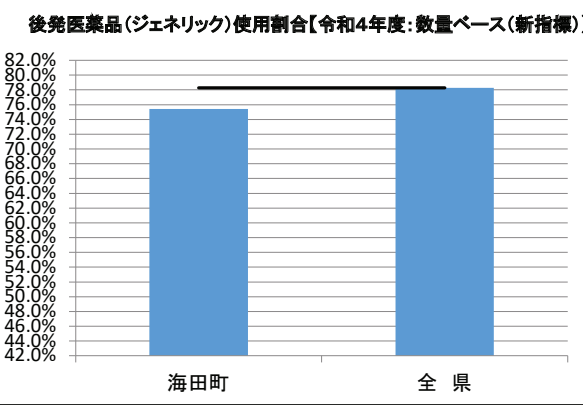
6. 年齢階層別1人あたり医療費(入院・入院外計)



区分	海田町	広島医療圏	全 県
75～ 79歳	770,135円	780,375円	766,991円
80～ 84歳	972,247円	947,982円	916,634円
85～ 89歳	1,128,615円	1,130,959円	1,085,059円
90～ 94歳	1,158,533円	1,209,512円	1,170,439円
95歳以上	1,249,311円	1,176,918円	1,191,462円

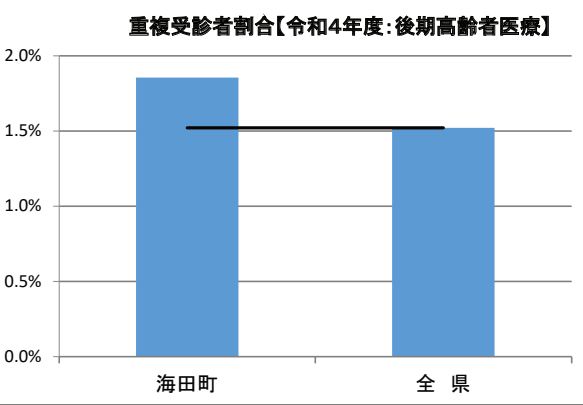
※入院には食事療法を含み、入院外には調剤を含む。

7. 後発医薬品(ジェネリック)の使用割合



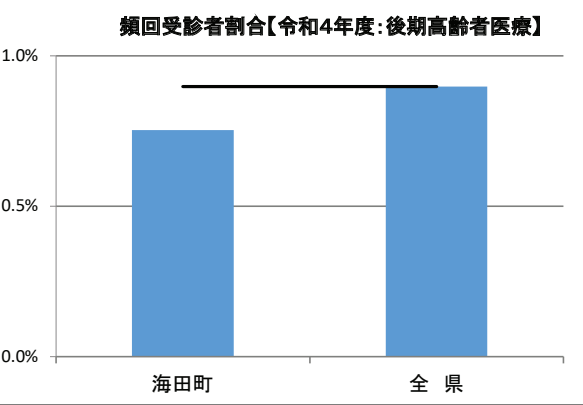
※新指標の数量シェア＝ $\frac{\text{後発医薬品}}{\text{後発医薬品あり先発医薬品}+\text{後発医薬品}}$

8. 重複受診者割合



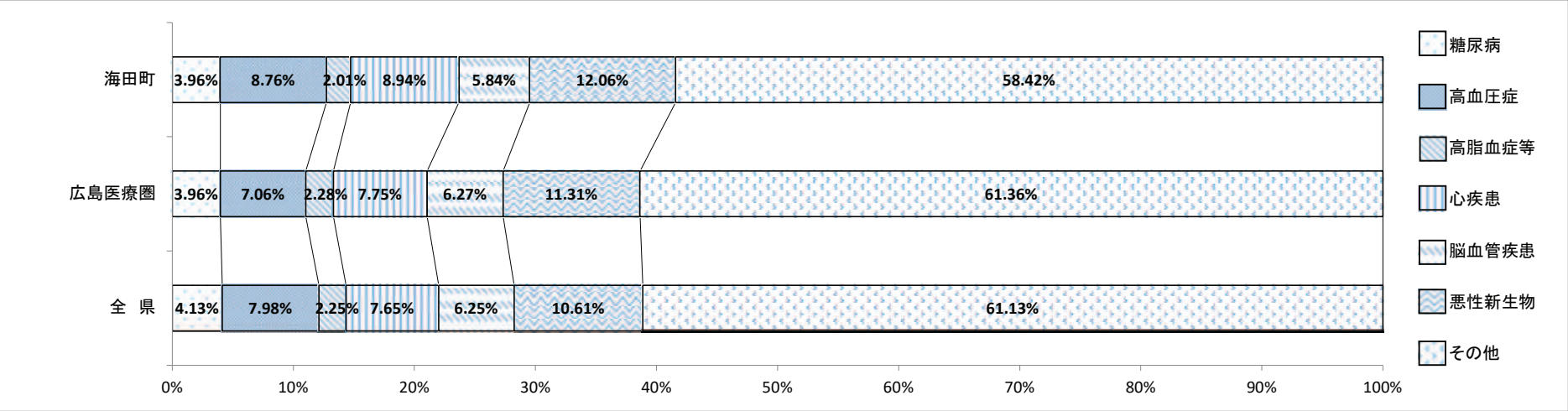
※重複受診とは
3ヶ月連続して、1ヶ月に同一疾病での受診医療機関が3ヶ所以上の
場合

9. 頻回受診者割合



※頻回受診とは
3ヶ月連続して、1ヶ月の同一医療機関での受診が15回以上の場合

10. 医療費に占める生活習慣病の割合(入院・入院外計)



※上記表において、端数処理のため数値は一致しない。

患者1人あたり医療費(入院・入院外計)

区分	海田町	広島医療圏	全 県
糖 尿 病	319,142円	271,472円	288,678円
高 血 圧 症	221,159円	208,097円	224,179円
高 脂 血 症 等	166,584円	164,019円	172,996円
心 疾 患	576,151円	446,851円	457,967円
脳 血 管 疾 患	524,434円	464,720円	509,665円
悪 性 新 生 物	737,858円	588,662円	612,182円
精 神および行動の障害	580,102円	499,808円	569,520円
腎 不 全	1,638,180円	1,706,135円	1,530,820円

※「2. 医療費に占める生活習慣病の割合」はレセプトの傷病情報を121の傷病名に分類した社会保険表章用病名を用いて、「傷病名コード(121分類)」における生活習慣病は以下の通り定義した。
糖尿病：「0402 糖尿病」
高血圧症：「0901 高血圧性疾患」
高脂血症等：「0403脂質異常症」
心疾患：「0902 虚血性心疾患」, 「0903 その他の心疾患」
脳血管疾患：「0904 くも膜下出血」, 「0905 脳内出血」, 「0906 脳梗塞」, 「0907 脳動脈硬化(症)」, 「0908 その他の脳血管疾患」
悪性新生物：「Ⅱ 新生物」のうち「0211 良性新生物<腫瘍>及びその他の新生物<腫瘍>」を除いたもの
精神および行動の障害：「Ⅴ 精神および行動の障害」全て
腎不全：「1402 腎不全」

※入院には食事療養を含み、入院外には調剤を含む。

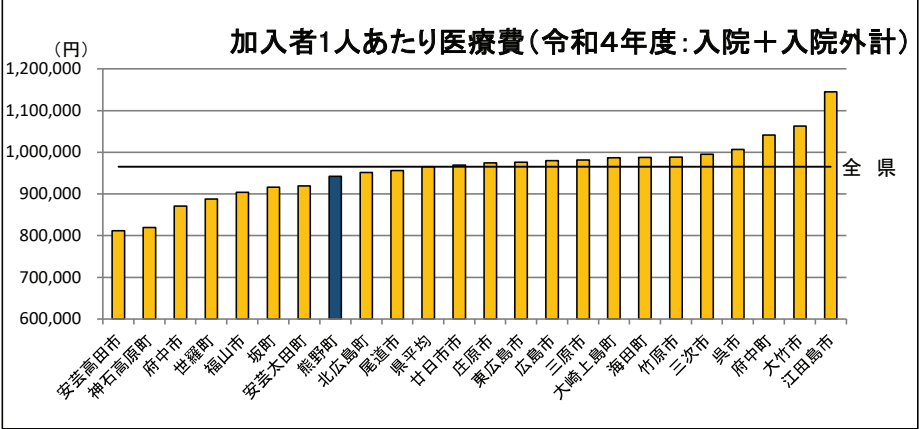
市町フェイスシート(熊野町)

令和4年度熊野町(後期高齢者医療)の医療費等の現況

1. 熊野町の概況

区分	人口 (R4.1.1)	高齢者人口 (65歳以上)	高齢化率
熊野町	23,584人	8,346人	35.4%
広島医療圏	1,360,187人	360,883人	26.5%
全 県	2,788,687人	825,202人	29.6%

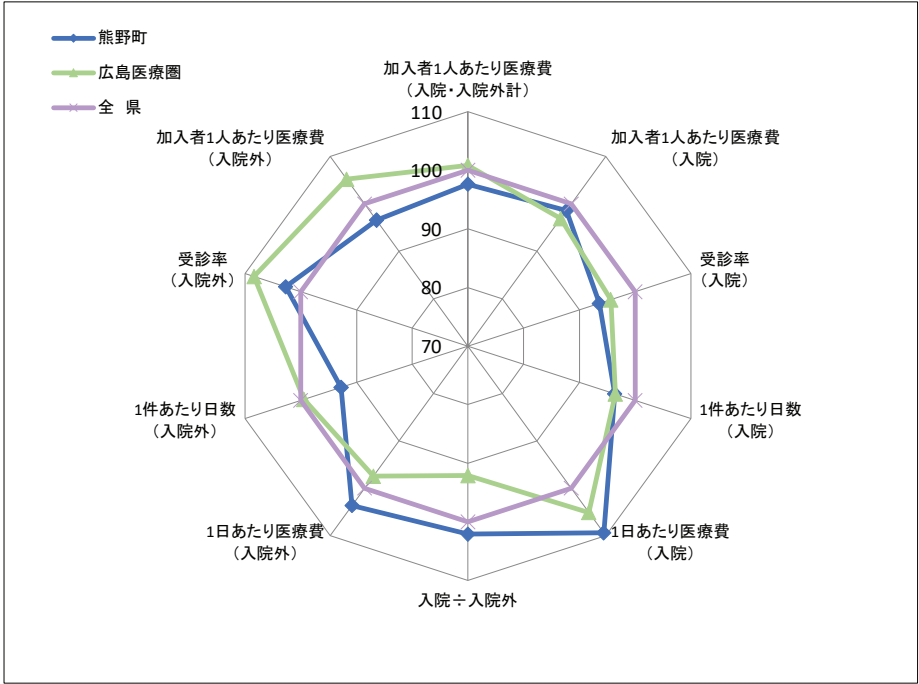
2. 1人あたり医療費



区分	熊野町	広島医療圏	全 県	全 国
入院	499,245円	490,631円	506,439円	475,808円
入院外	443,431円	483,178円	459,166円	419,017円
計	942,676円	973,810円	965,605円	894,825円

※入院には食事療養を含み、入院外には調剤を含む。
※全国値は令和4年度後期高齢者医療事業年報の数値に基いている。

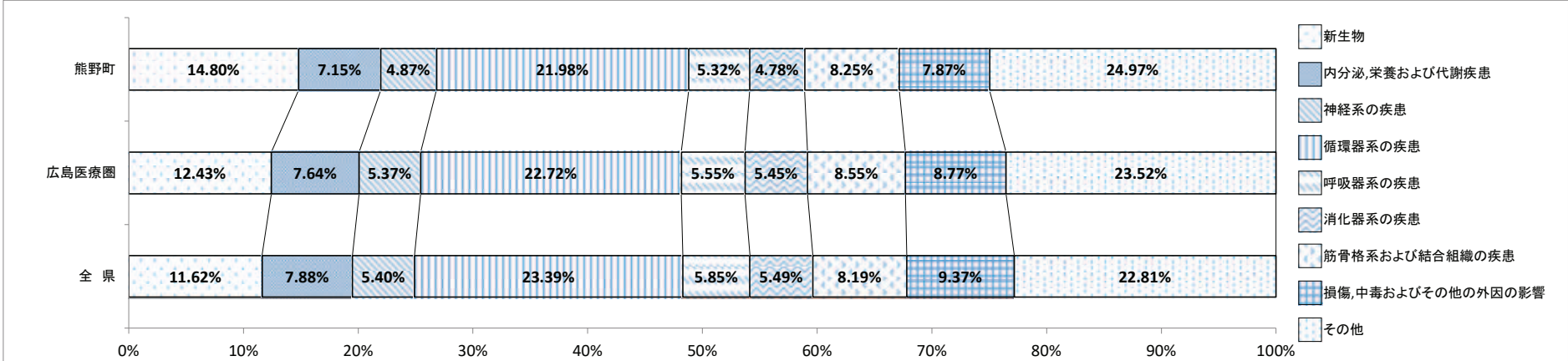
3. 診療諸率(受診率・1件あたり日数・1日あたり医療費)



区分	熊野町		広島医療圏		全 県		全 国	
	入院	入院外	入院	入院外	入院	入院外	入院	入院外
受診率(1,000人あたり)	754	16,531	771	17,440	806	16,094	728	15,229
1件あたり日数	17.01日	0.98日	17.03日	1.05日	17.66日	1.06日	17.30日	0.98日
1日あたり医療費	38,916円	16,224円	37,378円	15,259円	35,566円	15,659円	37,780円	16,536円

※入院には食事療養を含み、入院外には調剤を含む。
※全国値は令和4年度後期高齢者医療事業年報の数値に基いている。

4. 主要な疾病分類別医療費の構成(【入院・入院外計】:社会保険表章用疾病分類)



※入院には食事療養を含み、入院外には調剤を含む。
※上記表において、端数処理のため数値は一致しない。

5. 疾病分類別診療諸率(入院)

(熊野町上位5位:社会保険表章用疾病分類)

受診率(1,000人あたり)	熊野町	広島医療圏	全 県
循環器系の疾患	142	145	148
新生物	111	87	86
損傷、中毒及びその他の外因の影響	90	104	111
精神及び行動の障害	80	63	67
筋骨格系及び結合組織の疾患	49	53	53

×

1件あたり日数	熊野町	広島医療圏	全 県
循環器系の疾患	17.81日	16.42日	17.20日
新生物	12.39日	11.63日	11.98日
損傷、中毒及びその他の外因の影響	16.24日	17.37日	17.91日
精神及び行動の障害	26.41日	27.35日	27.79日
筋骨格系及び結合組織の疾患	16.20日	16.56日	17.10日

×

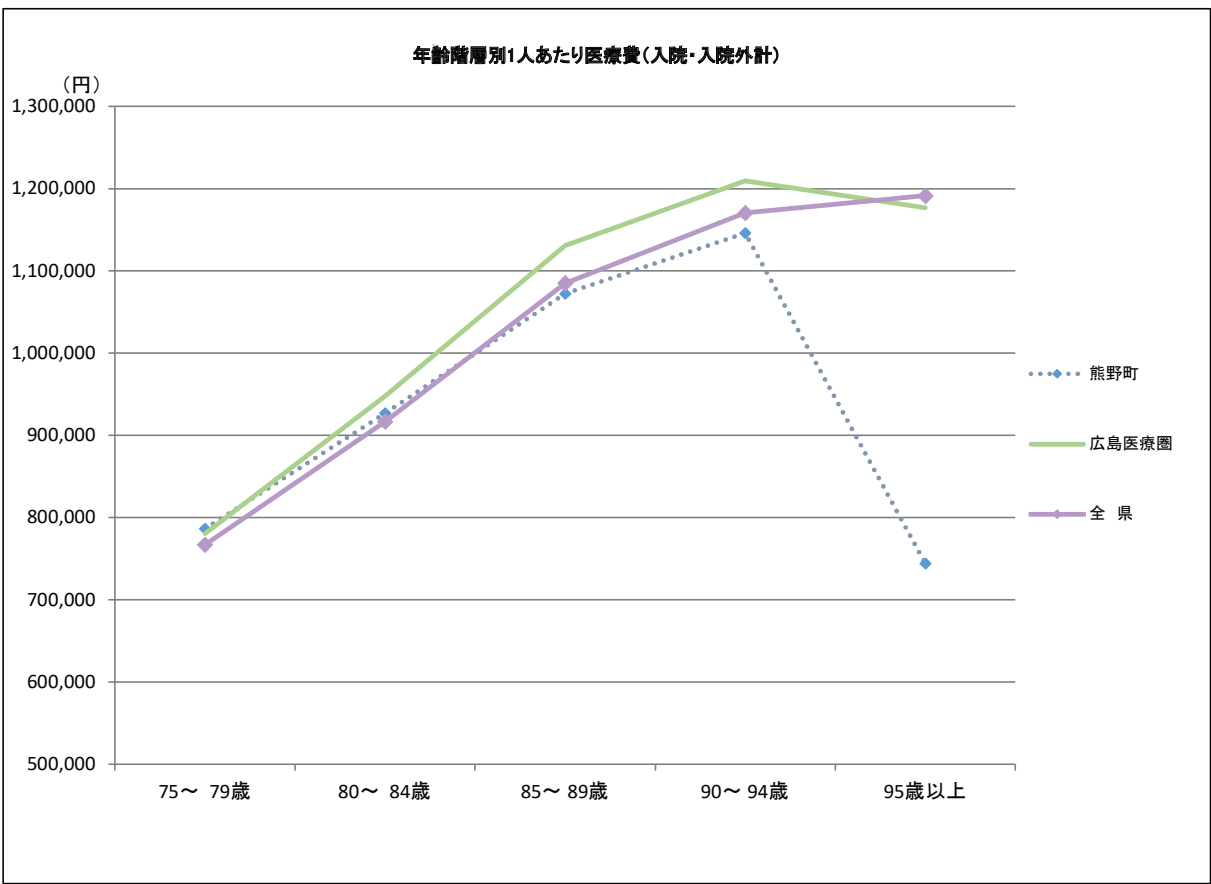
1日あたり医療費	熊野町	広島医療圏	全 県
循環器系の疾患	42,490円	47,187円	43,554円
新生物	63,004円	64,370円	60,529円
損傷、中毒及びその他の外因の影響	42,527円	39,336円	38,306円
精神及び行動の障害	18,436円	17,343円	17,091円
筋骨格系及び結合組織の疾患	44,728円	42,383円	41,046円



1人あたり医療費	熊野町	広島医療圏	全 県
循環器系の疾患	107,431円	112,364円	110,831円
新生物	86,318円	64,975円	62,441円
損傷、中毒及びその他の外因の影響	62,059円	71,151円	76,304円
精神及び行動の障害	38,846円	30,015円	31,970円
筋骨格系及び結合組織の疾患	35,672円	37,477円	37,536円

※1人あたり医療費＝受診率×1件あたり日数×1日あたり医療費
※上記表において、端数処理のため数値は一致しない。
※入院には食事療養を含む。

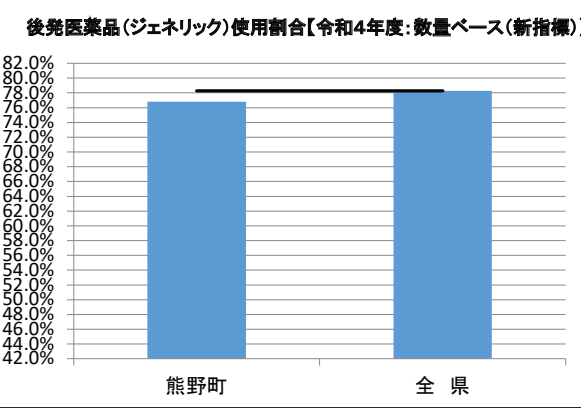
6. 年齢階層別1人あたり医療費(入院・入院外計)



区分	熊野町	広島医療圏	全 県
75～ 79歳	786,460円	780,375円	766,991円
80～ 84歳	926,932円	947,982円	916,634円
85～ 89歳	1,072,348円	1,130,959円	1,085,059円
90～ 94歳	1,145,991円	1,209,512円	1,170,439円
95歳以上	744,069円	1,176,918円	1,191,462円

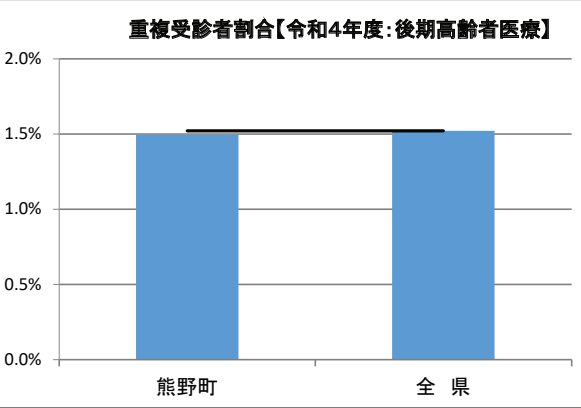
※入院には食事療法を含み、入院外には調剤を含む。

7. 後発医薬品(ジェネリック)の使用割合



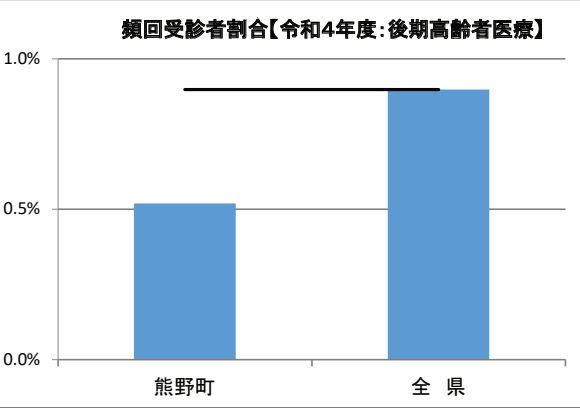
※新指標の数量シェア＝ $\frac{\text{後発医薬品}}{\text{後発医薬品あり先発医薬品}+\text{後発医薬品}}$

8. 重複受診者割合



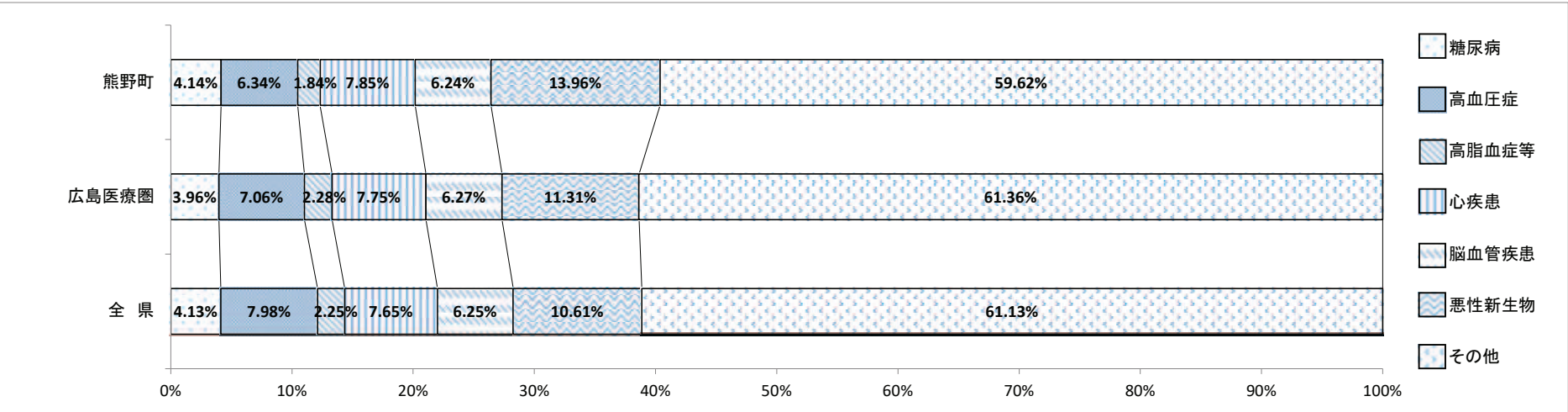
※重複受診とは
3ヶ月連続して、1ヶ月に同一疾病での受診医療機関が3ヶ所以上の
場合

9. 頻回受診者割合



※頻回受診とは
3ヶ月連続して、1ヶ月の同一医療機関での受診が15回以上の場合

10. 医療費に占める生活習慣病の割合(入院・入院外計)



※上記表において、端数処理のため数値は一致しない。

患者1人あたり医療費(入院・入院外計)

区分	熊野町	広島医療圏	全 県
糖 尿 病	282,466円	271,472円	288,678円
高 血 圧 症	163,624円	208,097円	224,179円
高 脂 血 症 等	134,978円	164,019円	172,996円
心 疾 患	470,329円	446,851円	457,967円
脳 血 管 疾 患	371,408円	464,720円	509,665円
悪 性 新 生 物	789,322円	588,662円	612,182円
精 神 お よ び 行 動 の 障 害	699,161円	499,808円	569,520円
腎 不 全	2,378,447円	1,706,135円	1,530,820円

※「2. 医療費に占める生活習慣病の割合」はレセプトの傷病情報を121の傷病名に分類した社会保険表章用病名を用いて、「傷病名コード(121分類)」における生活習慣病は以下の通り定義した。
糖尿病：「0402 糖尿病」
高血圧症：「0901 高血圧性疾患」
高脂血症等：「0403脂質異常症」
心疾患：「0902 虚血性心疾患」, 「0903 その他の心疾患」
脳血管疾患：「0904 くも膜下出血」, 「0905 脳内出血」, 「0906 脳梗塞」, 「0907 脳動脈硬化(症)」, 「0908 その他の脳血管疾患」
悪性新生物：「Ⅱ 新生物」のうち「0211 良性新生物<腫瘍>及びその他の新生物<腫瘍>」を除いたもの
精神および行動の障害：「Ⅴ 精神および行動の障害」全て
腎不全：「1402 腎不全」

※入院には食事療養を含み、入院外には調剤を含む。

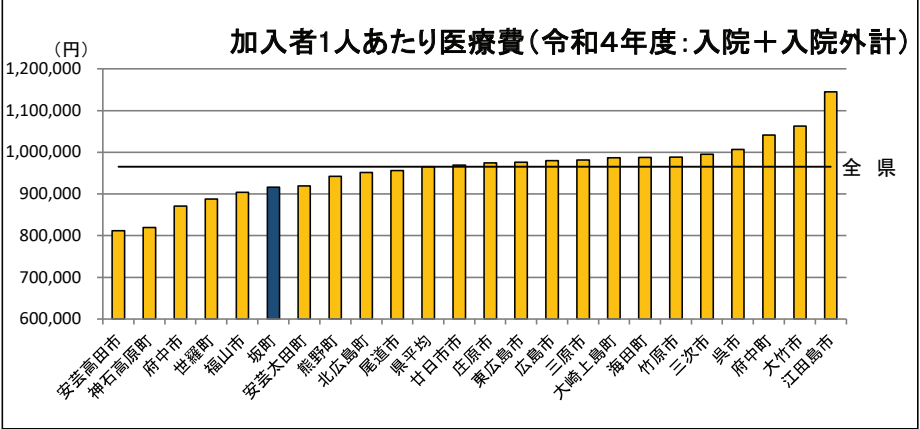
市町フェイスシート(坂町)

令和4年度坂町(後期高齢者医療)の医療費等の現況

1. 坂町の概況

区分	人口 (R4.1.1)	高齢者人口 (65歳以上)	高齢化率
坂町	12,943人	3,831人	29.6%
広島医療圏	1,360,187人	360,883人	26.5%
全 県	2,788,687人	825,202人	29.6%

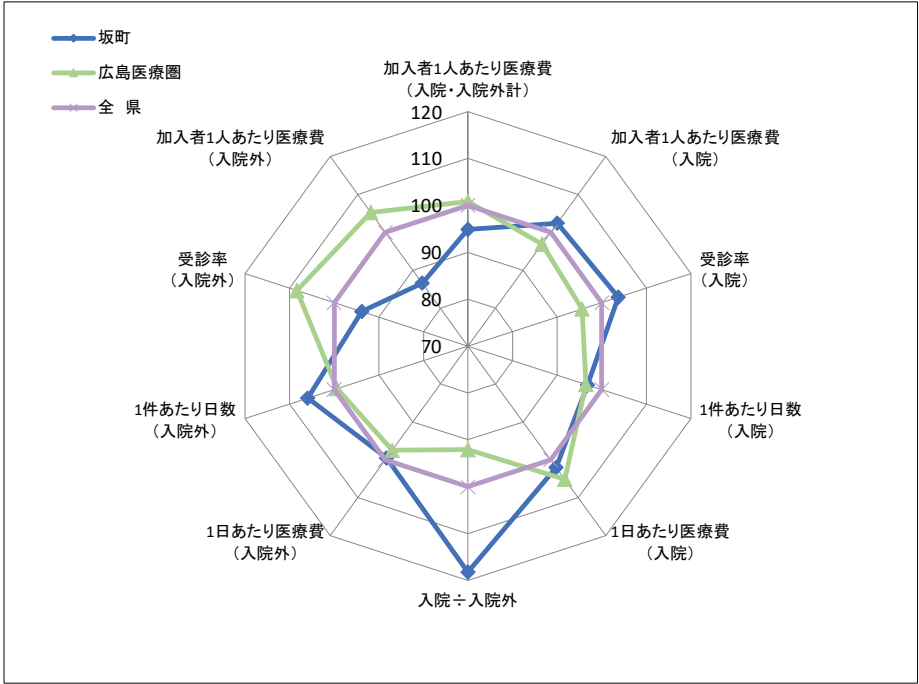
2. 1人あたり医療費



区分	坂町	広島医療圏	全 県	全 国
入院	518,586円	490,631円	506,439円	475,808円
入院外	397,680円	483,178円	459,166円	419,017円
計	916,267円	973,810円	965,605円	894,825円

※入院には食事療養を含み、入院外には調剤を含む。
※全国値は令和4年度後期高齢者医療事業年報の数値に基いている。

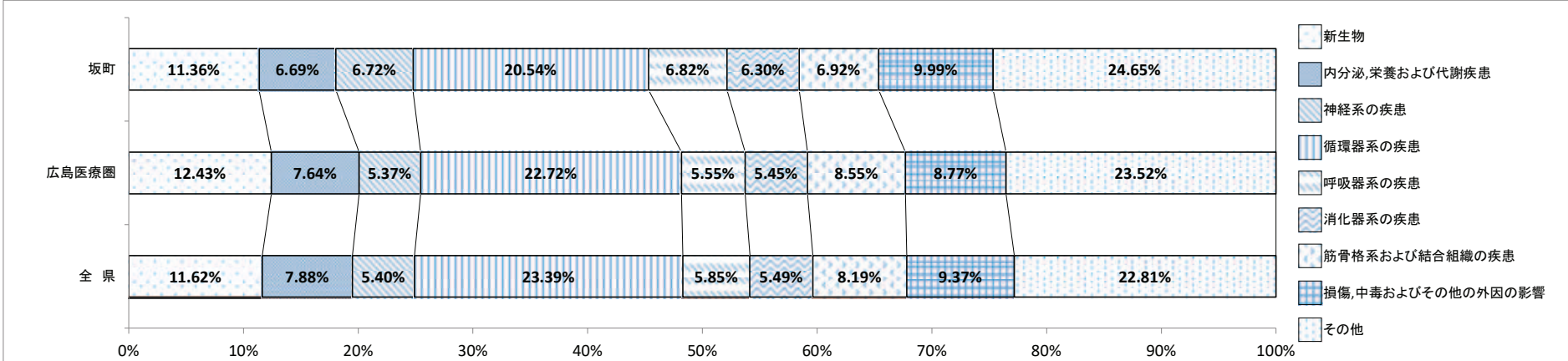
3. 診療諸率(受診率・1件あたり日数・1日あたり医療費)



区分	坂町		広島医療圏		全 県		全 国	
	入院	入院外	入院	入院外	入院	入院外	入院	入院外
受診率(1,000人あたり)	836	15,101	771	17,440	806	16,094	728	15,229
1件あたり日数	17.10日	1.12日	17.03日	1.05日	17.66日	1.06日	17.30日	0.98日
1日あたり医療費	36,277円	15,585円	37,378円	15,259円	35,566円	15,659円	37,780円	16,536円

※入院には食事療養を含み、入院外には調剤を含む。
※全国値は令和4年度後期高齢者医療事業年報の数値に基いている。

4. 主要な疾病分類別医療費の構成(【入院・入院外計】:社会保険表章用疾病分類)



※入院には食事療養を含み、入院外には調剤を含む。
※上記表において、端数処理のため数値は一致しない。

5. 疾病分類別診療諸率(入院)

(坂町上位5位:社会保険表章用疾病分類)

受診率(1,000人あたり)	坂町	広島医療圏	全 県
循環器系の疾患	132	145	148
損傷、中毒及びその他の外因の影響	110	104	111
新生物	102	87	86
神経系の疾患	82	56	62
呼吸器系の疾患	73	60	64

×

1件あたり日数	坂町	広島医療圏	全 県
循環器系の疾患	15.74日	16.42日	17.20日
損傷、中毒及びその他の外因の影響	17.06日	17.37日	17.91日
新生物	11.27日	11.63日	11.98日
神経系の疾患	24.56日	24.42日	24.93日
呼吸器系の疾患	15.11日	16.86日	17.33日

×

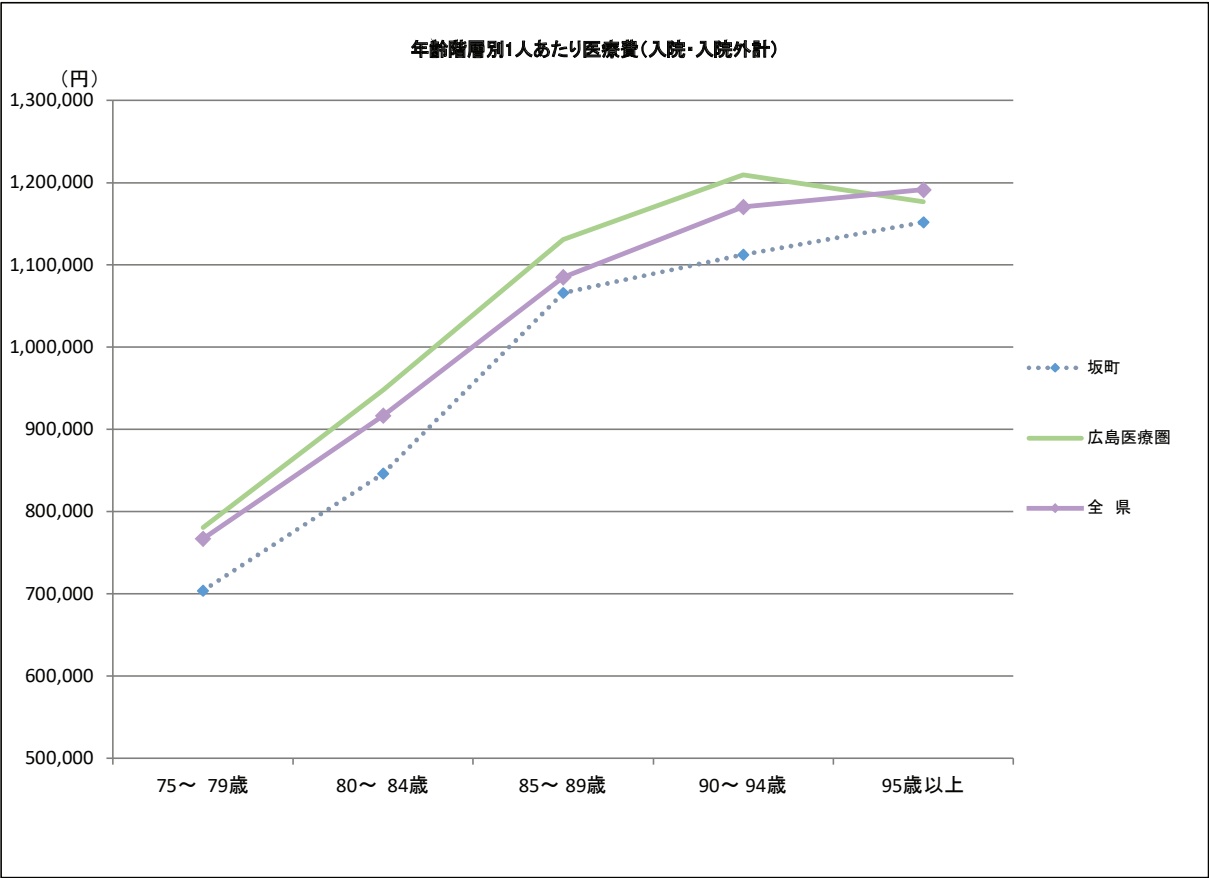
1日あたり医療費	坂町	広島医療圏	全 県
循環器系の疾患	46,924円	47,187円	43,554円
損傷、中毒及びその他の外因の影響	39,474円	39,336円	38,306円
新生物	59,848円	64,370円	60,529円
神経系の疾患	23,401円	21,461円	21,224円
呼吸器系の疾患	37,275円	32,830円	32,419円



1人あたり医療費	坂町	広島医療圏	全 県
循環器系の疾患	97,285円	112,364円	110,831円
損傷、中毒及びその他の外因の影響	74,130円	71,151円	76,304円
新生物	68,642円	64,975円	62,441円
神経系の疾患	47,394円	29,370円	32,643円
呼吸器系の疾患	40,984円	33,215円	36,106円

※1人あたり医療費＝受診率×1件あたり日数×1日あたり医療費
※上記表において、端数処理のため数値は一致しない。
※入院には食事療養を含む。

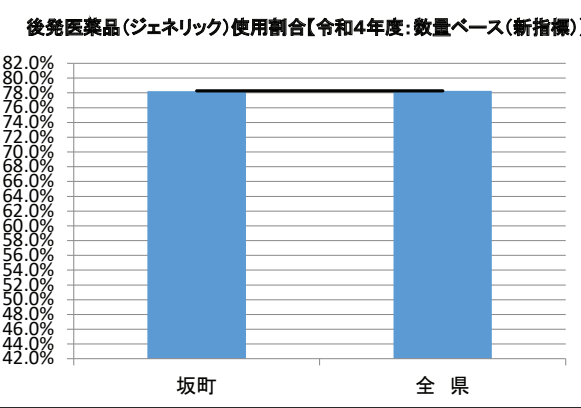
6. 年齢階層別1人あたり医療費(入院・入院外計)



区分	坂町	広島医療圏	全 県
75～ 79歳	703,800円	780,375円	766,991円
80～ 84歳	846,305円	947,982円	916,634円
85～ 89歳	1,066,117円	1,130,959円	1,085,059円
90～ 94歳	1,112,553円	1,209,512円	1,170,439円
95歳以上	1,151,955円	1,176,918円	1,191,462円

※入院には食事療法を含み、入院外には調剤を含む。

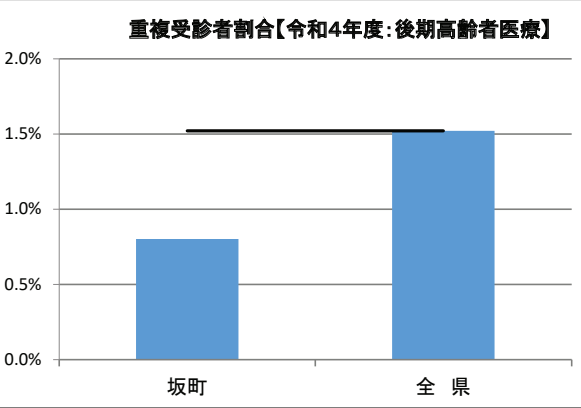
7. 後発医薬品(ジェネリック)の使用割合



区分	坂町	広島医療圏	全 県
後期	78.3%	77.8%	78.3%
国保(参考)	79.8%	78.9%	79.1%

※新指標の数量シェア＝ $\frac{\text{後発医薬品}}{\text{後発医薬品あり先発医薬品}+\text{後発医薬品}}$

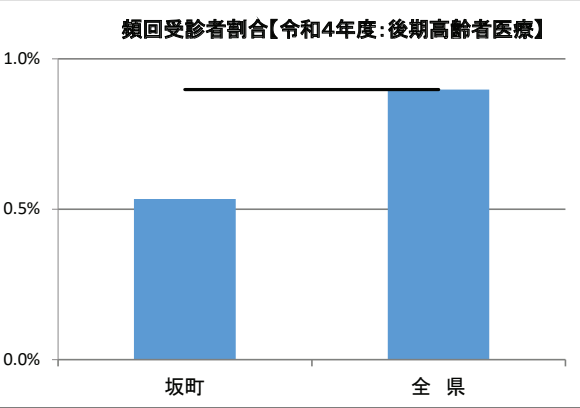
8. 重複受診者割合



区分	坂町	広島医療圏	全 県
後期	0.80%	1.98%	1.52%
国保(参考)	0.51%	0.56%	0.46%

※重複受診とは
3ヶ月連続して、1ヶ月に同一疾病での受診医療機関が3ヶ所以上の
場合

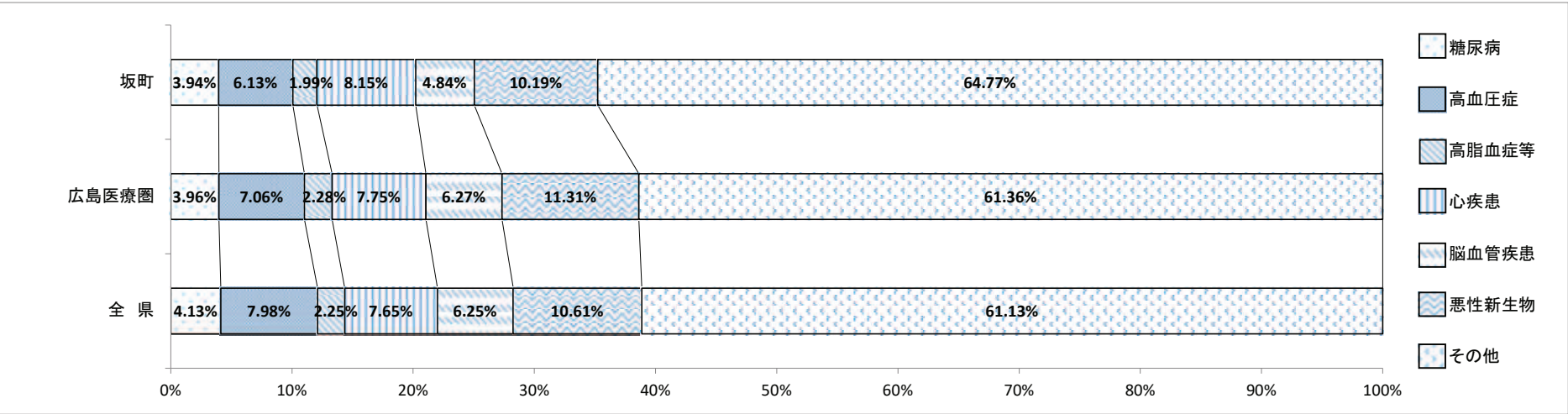
9. 頻回受診者割合



区分	坂町	広島医療圏	全 県
後期	0.53%	0.97%	0.90%
国保(参考)	0.46%	0.30%	0.29%

※頻回受診とは
3ヶ月連続して、1ヶ月の同一医療機関での受診が15回以上の場合

10. 医療費に占める生活習慣病の割合(入院・入院外計)



※上記表において、端数処理のため数値は一致しない。

患者1人あたり医療費(入院・入院外計)

区分	坂町	広島医療圏	全 県
糖 尿 病	257,651円	271,472円	288,678円
高 血 圧 症	168,283円	208,097円	224,179円
高 脂 血 症 等	147,368円	164,019円	172,996円
心 疾 患	491,076円	446,851円	457,967円
脳 血 管 疾 患	414,711円	464,720円	509,665円
悪 性 新 生 物	601,418円	588,662円	612,182円
精 神および行動の障害	601,498円	499,808円	569,520円
腎 不 全	2,060,308円	1,706,135円	1,530,820円

※「2. 医療費に占める生活習慣病の割合」はレセプトの傷病情報を121の傷病名に分類した社会保険表章用病名を用いて、「傷病名コード(121分類)」における生活習慣病は以下の通り定義した。
糖尿病:「0402 糖尿病」
高血圧症:「0901 高血圧性疾患」
高脂血症等:「0403脂質異常症」
心疾患:「0902 虚血性心疾患」,「0903 その他の心疾患」
脳血管疾患:「0904 くも膜下出血」,「0905 脳内出血」,「0906 脳梗塞」,「0907 脳動脈硬化(症)」,
「0908 その他の脳血管疾患」
悪性新生物:「Ⅱ 新生物」のうち「0211 良性新生物<腫瘍>及びその他の新生物<腫瘍>」を除いたもの
精神および行動の障害:「Ⅴ 精神および行動の障害」全て
腎不全:「1402 腎不全」

※入院には食事療養を含み、入院外には調剤を含む。

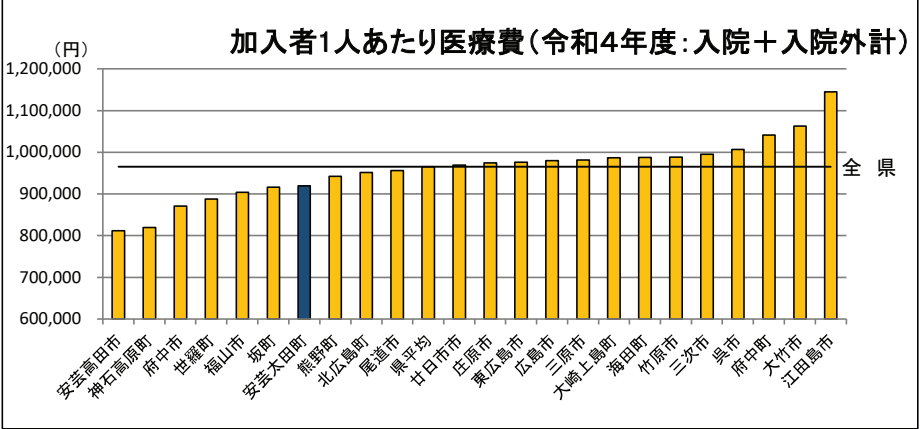
市町フェイスシート(安芸太田町)

令和4年度安芸太田町(後期高齢者医療)の医療費等の現況

1. 安芸太田町の概況

区分	人口 (R4.1.1)	高齢者人口 (65歳以上)	高齢化率
安芸太田町	5,840人	3,016人	51.6%
広島医療圏	1,360,187人	360,883人	26.5%
全 県	2,788,687人	825,202人	29.6%

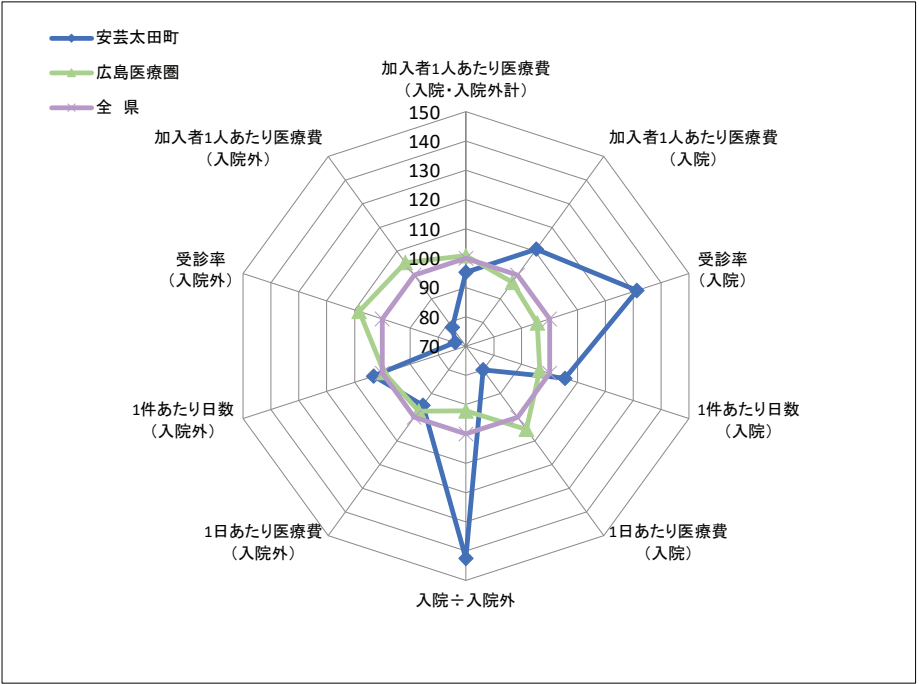
2. 1人あたり医療費



区分	安芸太田町	広島医療圏	全 県	全 国
入院	561,611円	490,631円	506,439円	475,808円
入院外	357,484円	483,178円	459,166円	419,017円
計	919,095円	973,810円	965,605円	894,825円

※入院には食事療養を含み、入院外には調剤を含む。
※全国値は令和4年度後期高齢者医療事業年報の数値に基いている。

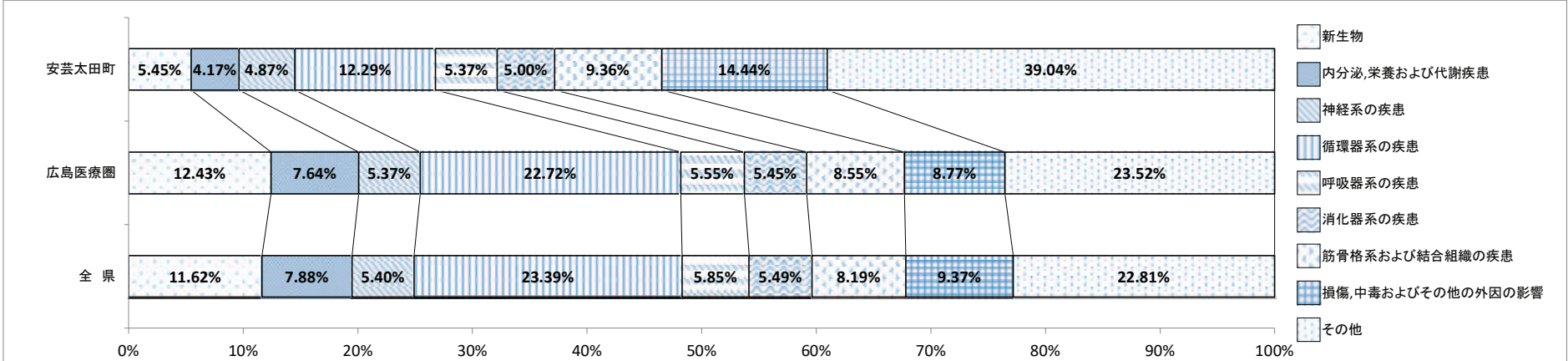
3. 診療諸率(受診率・1件あたり日数・1日あたり医療費)



区分	安芸太田町		広島医療圏		全 県		全 国	
	入院	入院外	入院	入院外	入院	入院外	入院	入院外
受診率(1,000人あたり)	1,059	11,896	771	17,440	806	16,094	728	15,229
1件あたり日数	18.64日	1.09日	17.03日	1.05日	17.66日	1.06日	17.30日	0.98日
1日あたり医療費	28,452円	14,868円	37,378円	15,259円	35,566円	15,659円	37,780円	16,536円

※入院には食事療養を含み、入院外には調剤を含む。
※全国値は令和4年度後期高齢者医療事業年報の数値に基いている。

4. 主要な疾病分類別医療費の構成(【入院・入院外計】:社会保険表章用疾病分類)



※入院には食事療養を含み、入院外には調剤を含む。
※上記表において、端数処理のため数値は一致しない。

5. 疾病分類別診療諸率(入院)

(安芸太田町上位5位:社会保険表章用疾病分類)

受診率(1,000人あたり)	安芸太田町	広島医療圏	全 県
損傷, 中毒及びその他の外因の影響	158	104	111
循環器系の疾患	117	145	148
精神及び行動の障害	127	63	67
皮膚および皮下組織の疾患	96	12	14
筋骨格系及び結合組織の疾患	79	53	53



1件あたり日数	安芸太田町	広島医療圏	全 県
損傷, 中毒及びその他の外因の影響	18.03日	17.37日	17.91日
循環器系の疾患	16.47日	16.42日	17.20日
精神及び行動の障害	26.94日	27.35日	27.79日
皮膚および皮下組織の疾患	24.30日	19.62日	20.86日
筋骨格系及び結合組織の疾患	16.91日	16.56日	17.10日



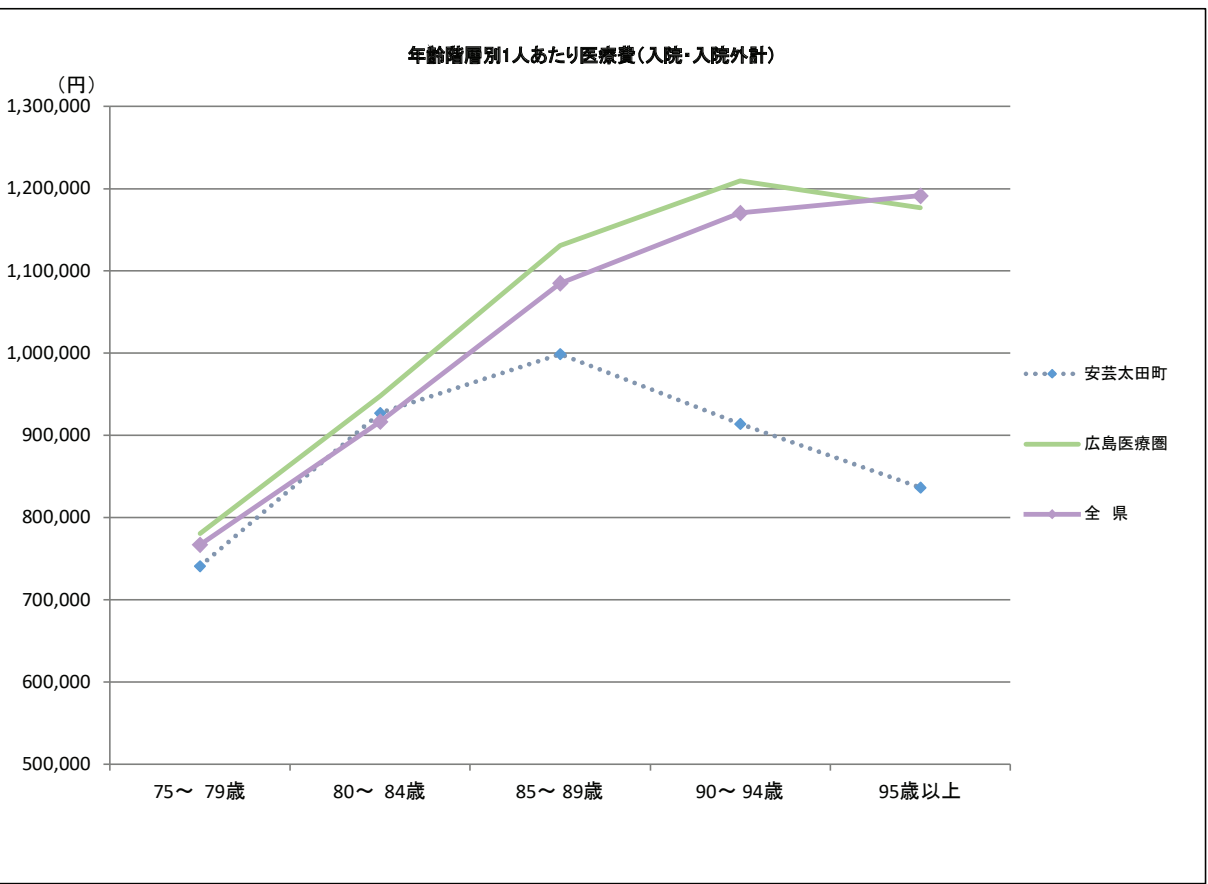
1日あたり医療費	安芸太田町	広島医療圏	全 県
損傷, 中毒及びその他の外因の影響	32,981円	39,336円	38,306円
循環器系の疾患	35,599円	47,187円	43,554円
精神及び行動の障害	17,847円	17,343円	17,091円
皮膚および皮下組織の疾患	23,269円	27,344円	26,801円
筋骨格系及び結合組織の疾患	34,280円	42,383円	41,046円



1人あたり医療費	安芸太田町	広島医療圏	全 県
損傷, 中毒及びその他の外因の影響	93,858円	71,151円	76,304円
循環器系の疾患	68,547円	112,364円	110,831円
精神及び行動の障害	61,271円	30,015円	31,970円
皮膚および皮下組織の疾患	54,568円	6,278円	7,773円
筋骨格系及び結合組織の疾患	45,587円	37,477円	37,536円

※1人あたり医療費=受診率×1件あたり日数×1日あたり医療費
※上記表において、端数処理のため数値は一致しない。
※入院には食事療養を含む。

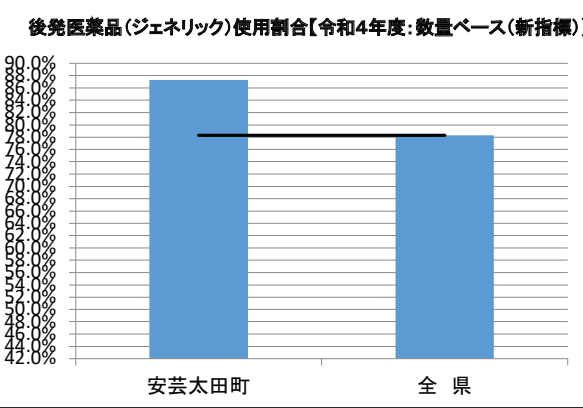
6. 年齢階層別1人あたり医療費(入院・入院外計)



区分	安芸太田町	広島医療圏	全 県
75～ 79歳	740,736円	780,375円	766,991円
80～ 84歳	927,139円	947,982円	916,634円
85～ 89歳	998,802円	1,130,959円	1,085,059円
90～ 94歳	913,990円	1,209,512円	1,170,439円
95歳以上	836,572円	1,176,918円	1,191,462円

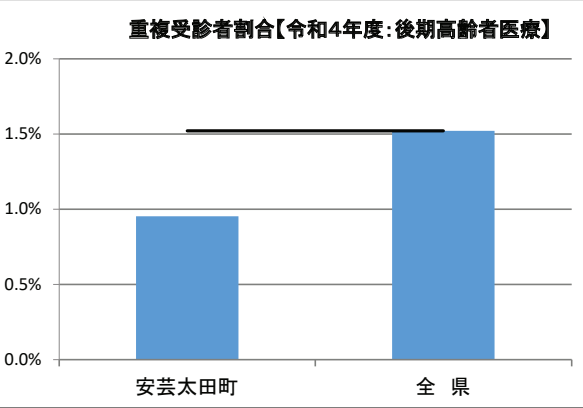
※入院には食事療法を含み、入院外には調剤を含む。

7. 後発医薬品(ジェネリック)の使用割合



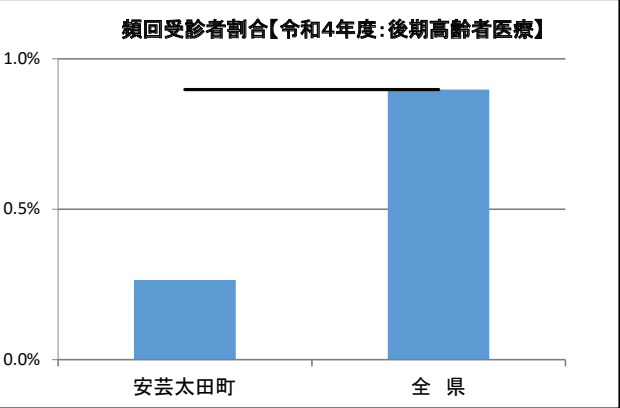
※新指標の数量シェア＝ $\frac{\text{後発医薬品}}{\text{後発医薬品あり先発医薬品}+\text{後発医薬品}}$

8. 重複受診者割合



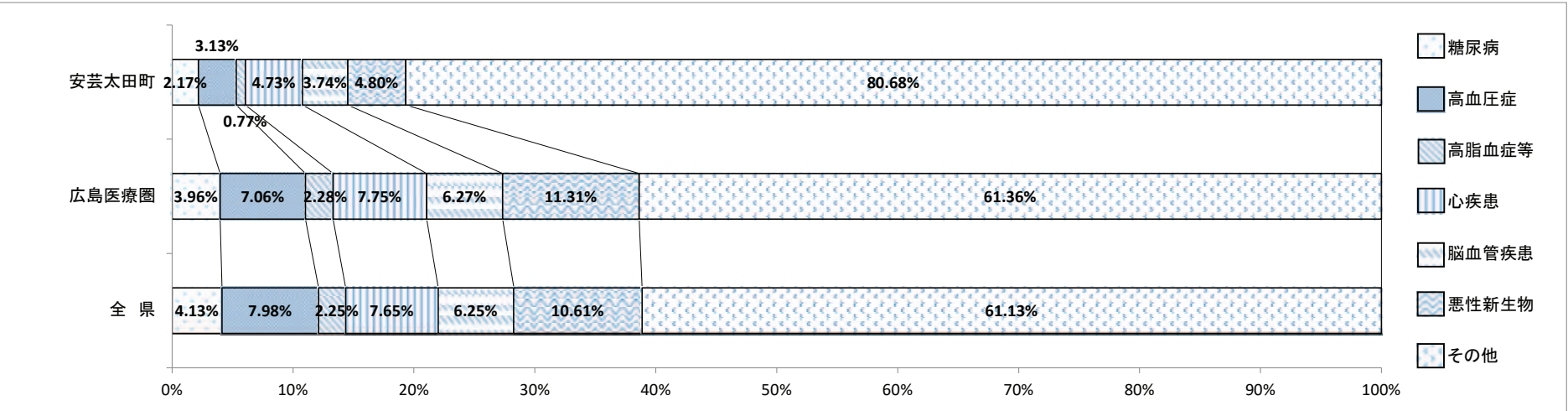
※重複受診とは
3ヶ月連続して、1ヶ月に同一疾病での受診医療機関が3ヶ所以上の
場合

9. 頻回受診者割合



※頻回受診とは
3ヶ月連続して、1ヶ月の同一医療機関での受診が15回以上の場合

10. 医療費に占める生活習慣病の割合(入院・入院外計)



※上記表において、端数処理のため数値は一致しない。

患者1人あたり医療費(入院・入院外計)

区分	安芸太田町	広島医療圏	全 県
糖 尿 病	258,579円	271,472円	288,678円
高 血 圧 症	213,351円	208,097円	224,179円
高 脂 血 症 等	154,860円	164,019円	172,996円
心 疾 患	407,987円	446,851円	457,967円
脳 血 管 疾 患	569,253円	464,720円	509,665円
悪 性 新 生 物	382,022円	588,662円	612,182円
精 神および行動の障害	1,086,357円	499,808円	569,520円
腎 不 全	732,908円	1,706,135円	1,530,820円

※「2. 医療費に占める生活習慣病の割合」はレセプトの傷病情報を121の傷病名に分類した社会保険表章用病名を用いて、「傷病名コード(121分類)」における生活習慣病は以下の通り定義した。
糖尿病:「0402 糖尿病」
高血圧症:「0901 高血圧性疾患」
高脂血症等:「0403脂質異常症」
心疾患:「0902 虚血性心疾患」,「0903 その他の心疾患」
脳血管疾患:「0904 くも膜下出血」,「0905 脳内出血」,「0906 脳梗塞」,「0907 脳動脈硬化(症)」,
「0908 その他の脳血管疾患」
悪性新生物:「Ⅱ 新生物」のうち「0211 良性新生物<腫瘍>及びその他の新生物<腫瘍>」を除いたもの
精神および行動の障害:「Ⅴ 精神および行動の障害」全て
腎不全:「1402 腎不全」

※入院には食事療養を含み、入院外には調剤を含む。

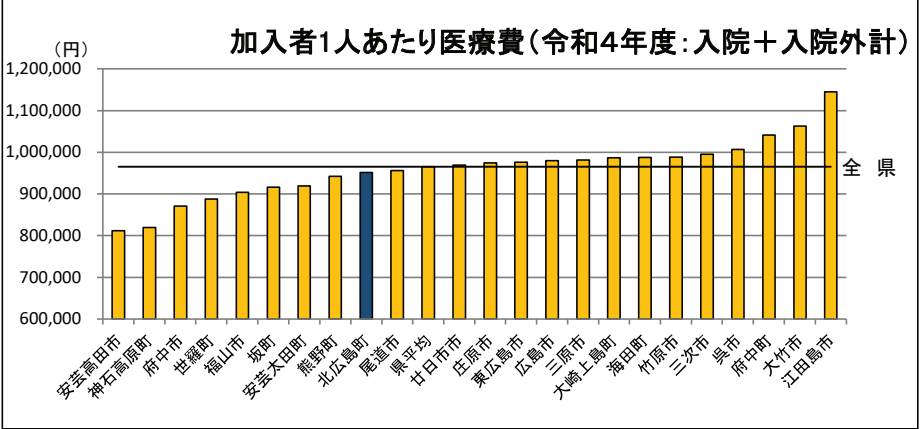
市町フェイスシート(北広島町)

令和4年度北広島町(後期高齢者医療)の医療費等の現況

1. 北広島町の概況

区分	人口 (R4.1.1)	高齢者人口 (65歳以上)	高齢化率
北広島町	17,797人	6,962人	39.1%
広島医療圏	1,360,187人	360,883人	26.5%
全 県	2,788,687人	825,202人	29.6%

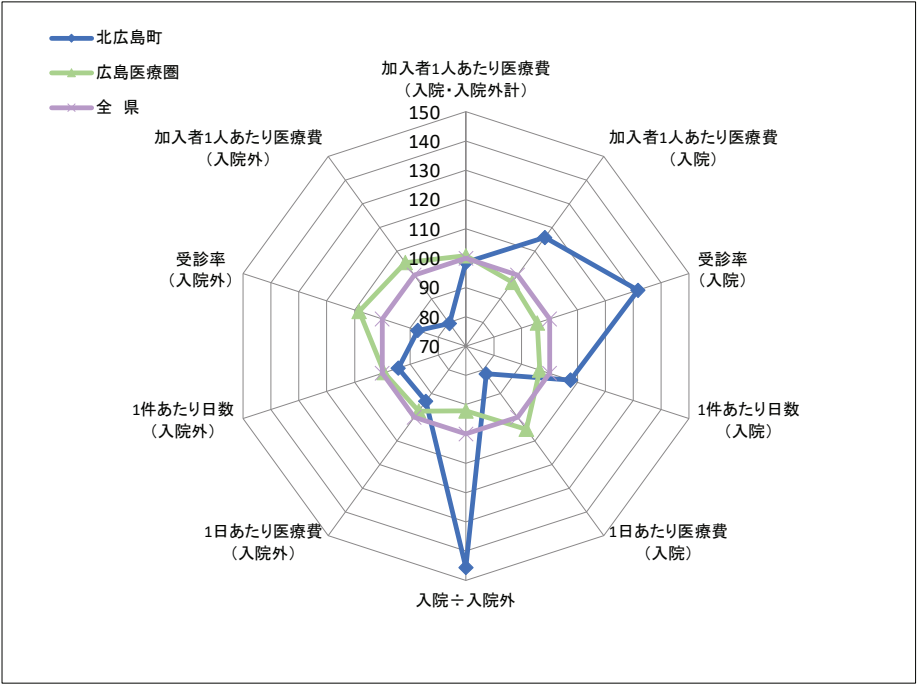
2. 1人あたり医療費



区分	北広島町	広島医療圏	全 県	全 国
入院	586,405円	490,631円	506,439円	475,808円
入院外	365,246円	483,178円	459,166円	419,017円
計	951,651円	973,810円	965,605円	894,825円

※入院には食事療養を含み、入院外には調剤を含む。
※全国値は令和4年度後期高齢者医療事業年報の数値に基いている。

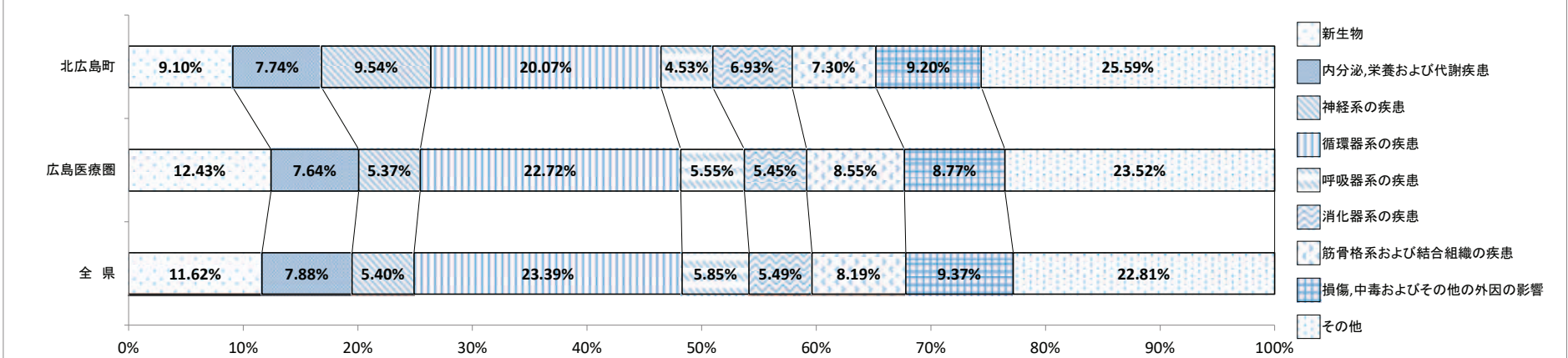
3. 診療諸率(受診率・1件あたり日数・1日あたり医療費)



区分	北広島町		広島医療圏		全 県		全 国	
	入院	入院外	入院	入院外	入院	入院外	入院	入院外
受診率(1,000人あたり)	1,062	14,051	771	17,440	806	16,094	728	15,229
1件あたり日数	18.99日	1.00日	17.03日	1.05日	17.66日	1.06日	17.30日	0.98日
1日あたり医療費	29,078円	14,612円	37,378円	15,259円	35,566円	15,659円	37,780円	16,536円

※入院には食事療養を含み、入院外には調剤を含む。
※全国値は令和4年度後期高齢者医療事業年報の数値に基いている。

4. 主要な疾病分類別医療費の構成(【入院・入院外計】:社会保険表章用疾病分類)



※入院には食事療養を含み、入院外には調剤を含む。
※上記表において、端数処理のため数値は一致しない。

5. 疾病分類別診療諸率(入院)

(北広島町上位5位:社会保険表章用疾病分類)

受診率(1,000人あたり)	北広島町	広島医療圏	全 県
循環器系の疾患	150	145	148
損傷、中毒及びその他の外因の影響	133	104	111
神経系の疾患	139	56	62
新生物	77	87	86
精神及び行動の障害	103	63	67



1件あたり日数	北広島町	広島医療圏	全 県
循環器系の疾患	18.50日	16.42日	17.20日
損傷、中毒及びその他の外因の影響	18.93日	17.37日	17.91日
神経系の疾患	27.00日	24.42日	24.93日
新生物	10.26日	11.63日	11.98日
精神及び行動の障害	27.44日	27.35日	27.79日



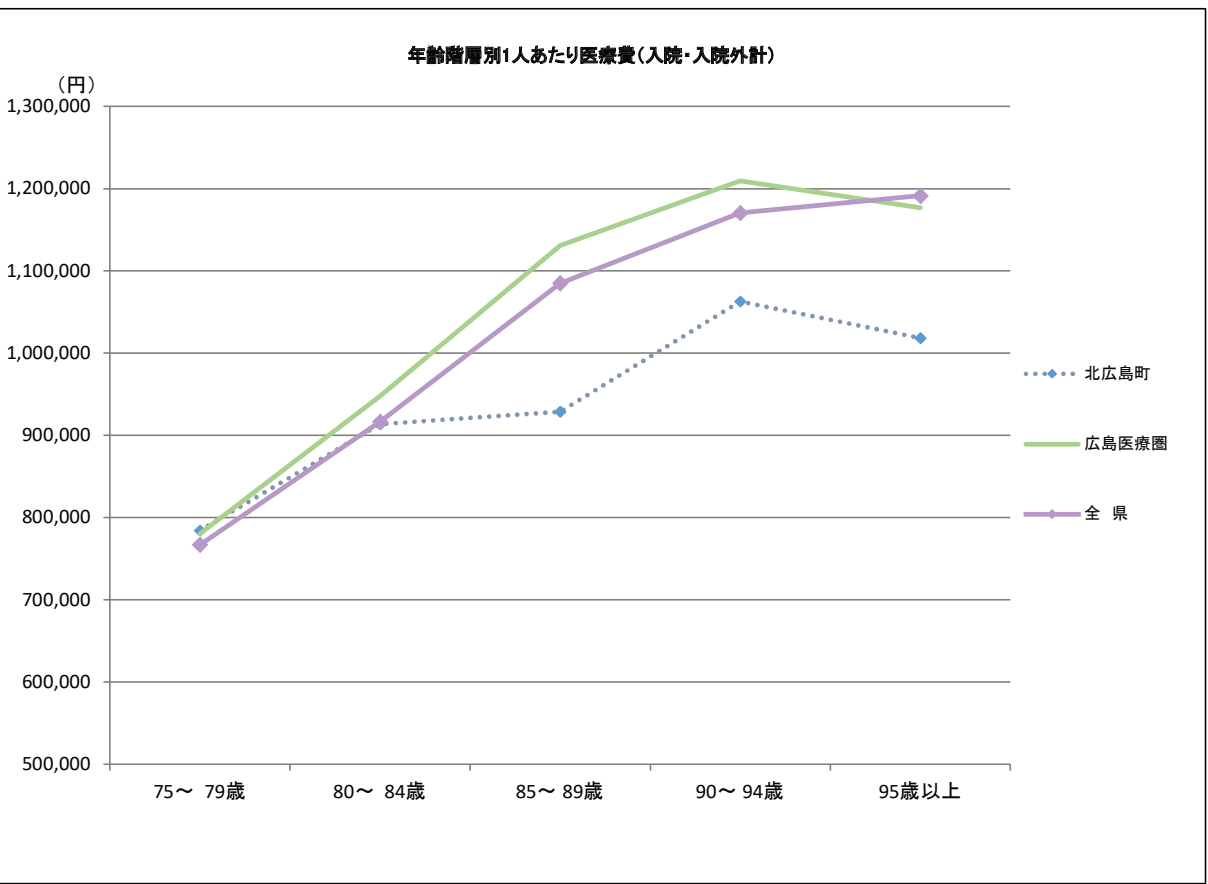
1日あたり医療費	北広島町	広島医療圏	全 県
循環器系の疾患	37,176円	47,187円	43,554円
損傷、中毒及びその他の外因の影響	30,504円	39,336円	38,306円
神経系の疾患	18,447円	21,461円	21,224円
新生物	68,545円	64,370円	60,529円
精神及び行動の障害	16,591円	17,343円	17,091円



1人あたり医療費	北広島町	広島医療圏	全 県
循環器系の疾患	103,450円	112,364円	110,831円
損傷、中毒及びその他の外因の影響	76,529円	71,151円	76,304円
神経系の疾患	69,145円	29,370円	32,643円
新生物	53,926円	64,975円	62,441円
精神及び行動の障害	46,828円	30,015円	31,970円

※1人あたり医療費＝受診率×1件あたり日数×1日あたり医療費
※上記表において、端数処理のため数値は一致しない。
※入院には食事療養を含む。

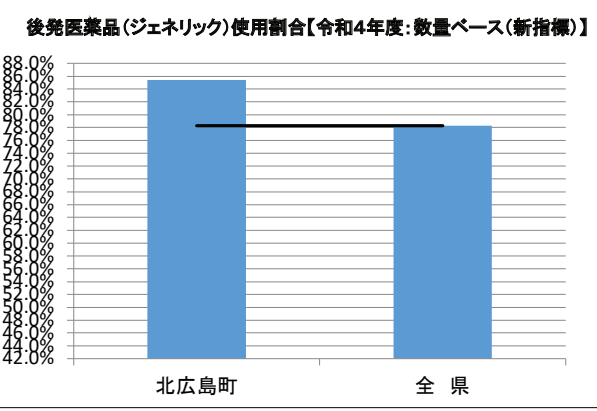
6. 年齢階層別1人あたり医療費(入院・入院外計)



区分	北広島町	広島医療圏	全 県
75～ 79歳	784,232円	780,375円	766,991円
80～ 84歳	913,533円	947,982円	916,634円
85～ 89歳	928,591円	1,130,959円	1,085,059円
90～ 94歳	1,062,799円	1,209,512円	1,170,439円
95歳以上	1,018,291円	1,176,918円	1,191,462円

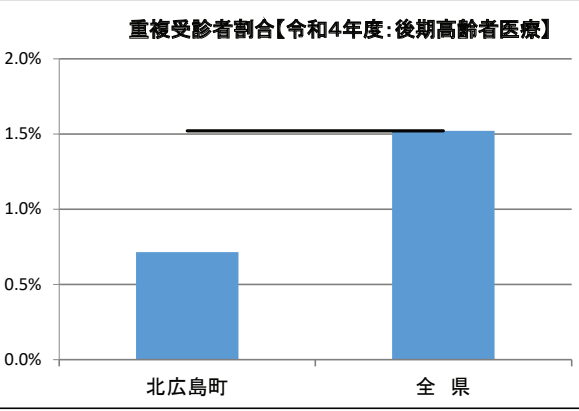
※入院には食事療法を含み、入院外には調剤を含む。

7. 後発医薬品(ジェネリック)の使用割合



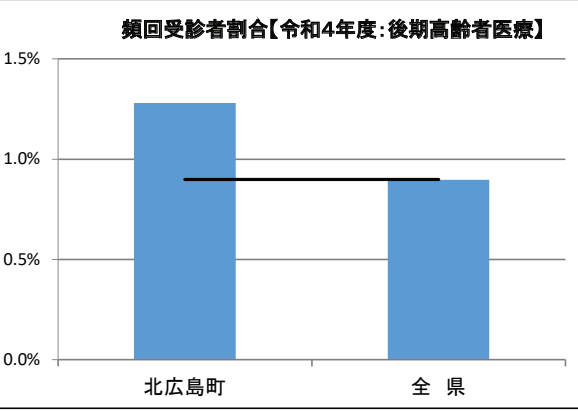
※新指標の数量シェア＝ $\frac{\text{後発医薬品}}{\text{後発医薬品あり先発医薬品}+\text{後発医薬品}}$

8. 重複受診者割合



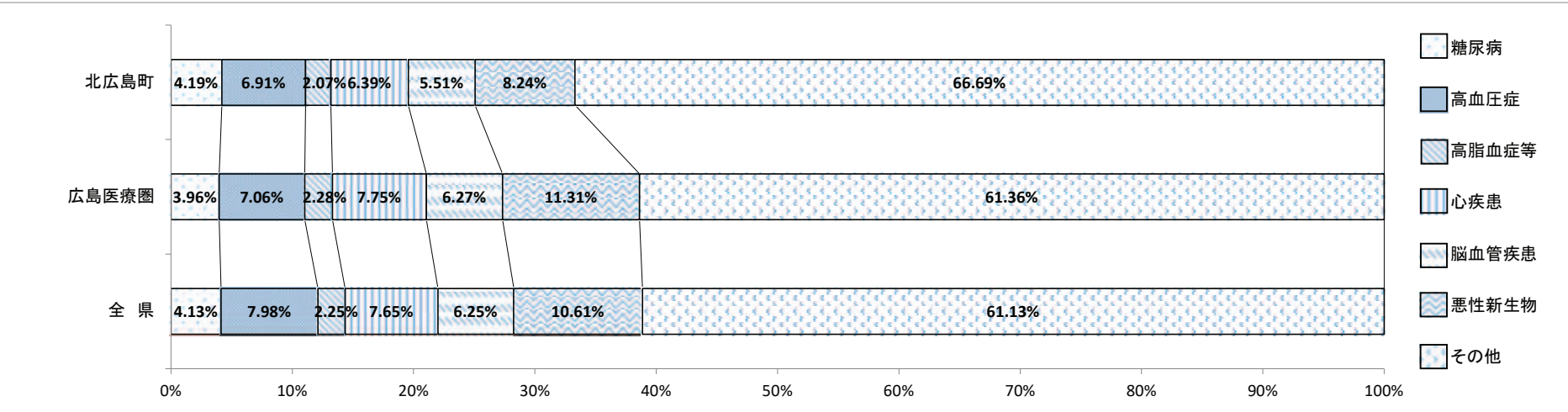
※重複受診とは
3ヶ月連続して、1ヶ月に同一疾病での受診医療機関が3ヶ所以上の
場合

9. 頻回受診者割合



※頻回受診とは
3ヶ月連続して、1ヶ月の同一医療機関での受診が15回以上の場合

10. 医療費に占める生活習慣病の割合(入院・入院外計)



※上記表において、端数処理のため数値は一致しない。

患者1人あたり医療費(入院・入院外計)

区分	北広島町	広島医療圏	全 県
糖 尿 病	313,944円	271,472円	288,678円
高 血 圧 症	220,146円	208,097円	224,179円
高 脂 血 症 等	207,462円	164,019円	172,996円
心 疾 患	481,366円	446,851円	457,967円
脳 血 管 疾 患	474,581円	464,720円	509,665円
悪 性 新 生 物	471,768円	588,662円	612,182円
精 神 お よ び 行 動 の 障 害	645,482円	499,808円	569,520円
腎 不 全	1,811,133円	1,706,135円	1,530,820円

※「2. 医療費に占める生活習慣病の割合」はレセプトの傷病情報を121の傷病名に分類した社会保険表章用病名を用いて、「傷病名コード(121分類)」における生活習慣病は以下の通り定義した。
糖尿病：「0402 糖尿病」
高血圧症：「0901 高血圧性疾患」
高脂血症等：「0403脂質異常症」
心疾患：「0902 虚血性心疾患」, 「0903 その他の心疾患」
脳血管疾患：「0904 くも膜下出血」, 「0905 脳内出血」, 「0906 脳梗塞」, 「0907 脳動脈硬化(症)」, 「0908 その他の脳血管疾患」
悪性新生物：「Ⅱ 新生物」のうち「0211 良性新生物<腫瘍>及びその他の新生物<腫瘍>」を除いたもの
精神および行動の障害：「Ⅴ 精神および行動の障害」全て
腎不全：「1402 腎不全」

※入院には食事療養を含み、入院外には調剤を含む。

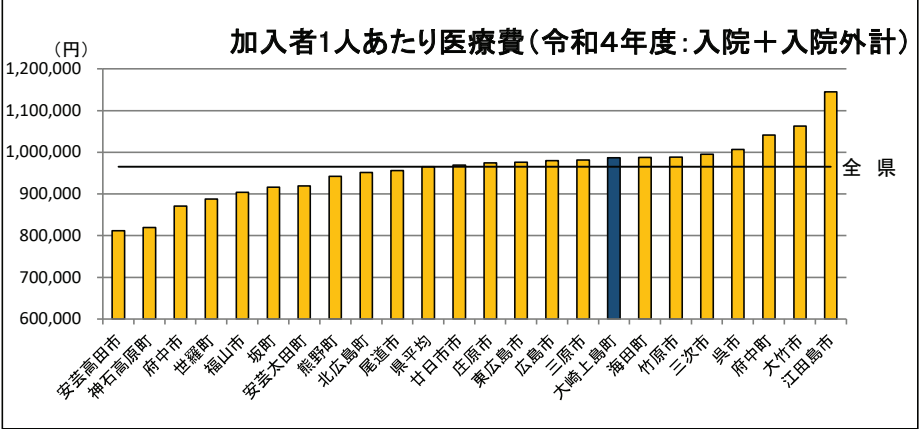
市町フェイスシート(大崎上島町)

令和4年度大崎上島町(後期高齢者医療)の医療費等の現況

1. 大崎上島町の概況

区分	人口 (R4.1.1)	高齢者人口 (65歳以上)	高齢化率
大崎上島町	7,153人	3,378人	47.2%
広島中央医療圏	220,263人	60,003人	27.2%
全 県	2,788,687人	825,202人	29.6%

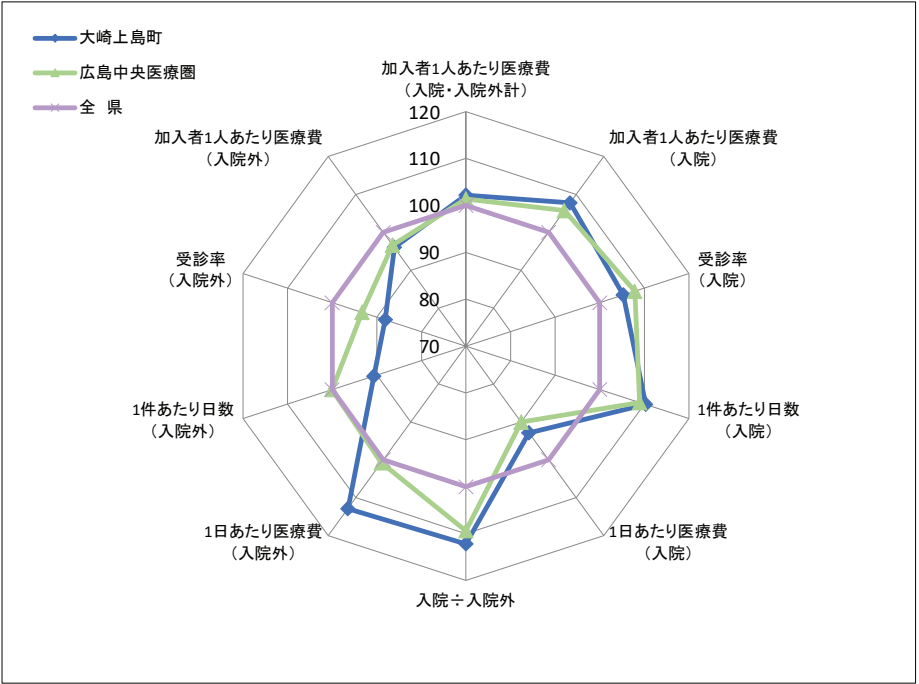
2. 1人あたり医療費



区分	大崎上島町	広島中央医療圏	全 県	全 国
入院	545,814円	535,361円	506,439円	475,808円
入院外	441,051円	443,724円	459,166円	419,017円
計	986,865円	979,085円	965,605円	894,825円

※入院には食事療養を含み、入院外には調剤を含む。
※全国値は令和4年度後期高齢者医療事業年報の数値に基いている。

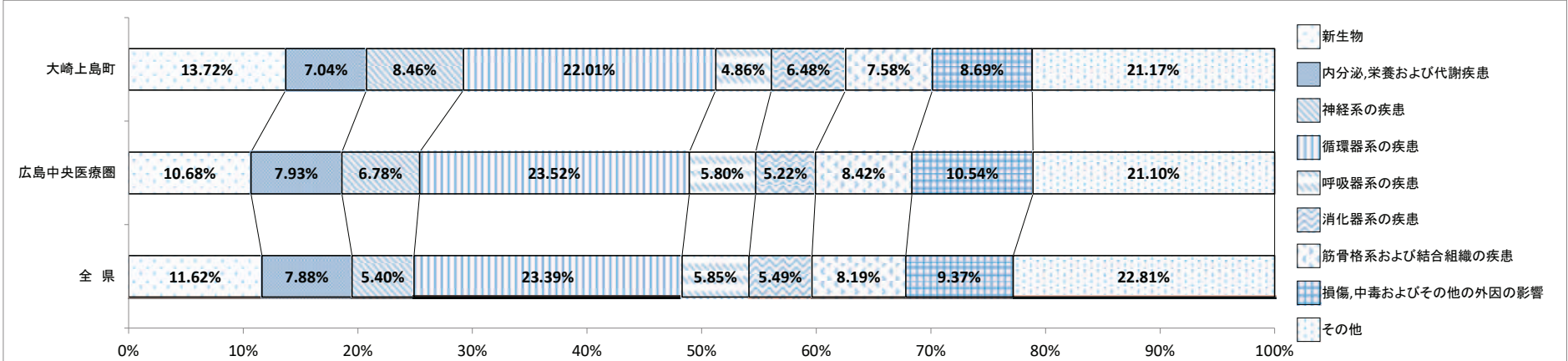
3. 診療諸率(受診率・1件あたり日数・1日あたり医療費)



区分	大崎上島町		広島中央医療圏		全 県		全 国	
	入院	入院外	入院	入院外	入院	入院外	入院	入院外
受診率(1,000人あたり)	848	14,182	869	15,018	806	16,094	728	15,229
1件あたり日数	19.48日	0.96日	19.24日	1.06日	17.66日	1.06日	17.30日	0.98日
1日あたり医療費	33,024円	17,670円	32,009円	15,777円	35,566円	15,659円	37,780円	16,536円

※入院には食事療養を含み、入院外には調剤を含む。
※全国値は令和4年度後期高齢者医療事業年報の数値に基いている。

4. 主要な疾病分類別医療費の構成(【入院・入院外計】:社会保険表章用疾病分類)



※入院には食事療養を含み、入院外には調剤を含む。
※上記表において、端数処理のため数値は一致しない。

5. 疾病分類別診療諸率(入院)

(大崎上島町上位5位:社会保険表章用疾病分類)

受診率(1,000人あたり)	大崎上島町	広島中央医療圏	全 県
循環器系の疾患	146	148	148
新生物	85	88	86
損傷、中毒及びその他の外因の影響	103	132	111
神経系の疾患	142	96	62
精神及び行動の障害	117	82	67



1件あたり日数	大崎上島町	広島中央医療圏	全 県
循環器系の疾患	17.90日	18.60日	17.20日
新生物	13.36日	12.66日	11.98日
損傷、中毒及びその他の外因の影響	18.55日	19.57日	17.91日
神経系の疾患	27.56日	26.66日	24.93日
精神及び行動の障害	28.76日	28.48日	27.79日



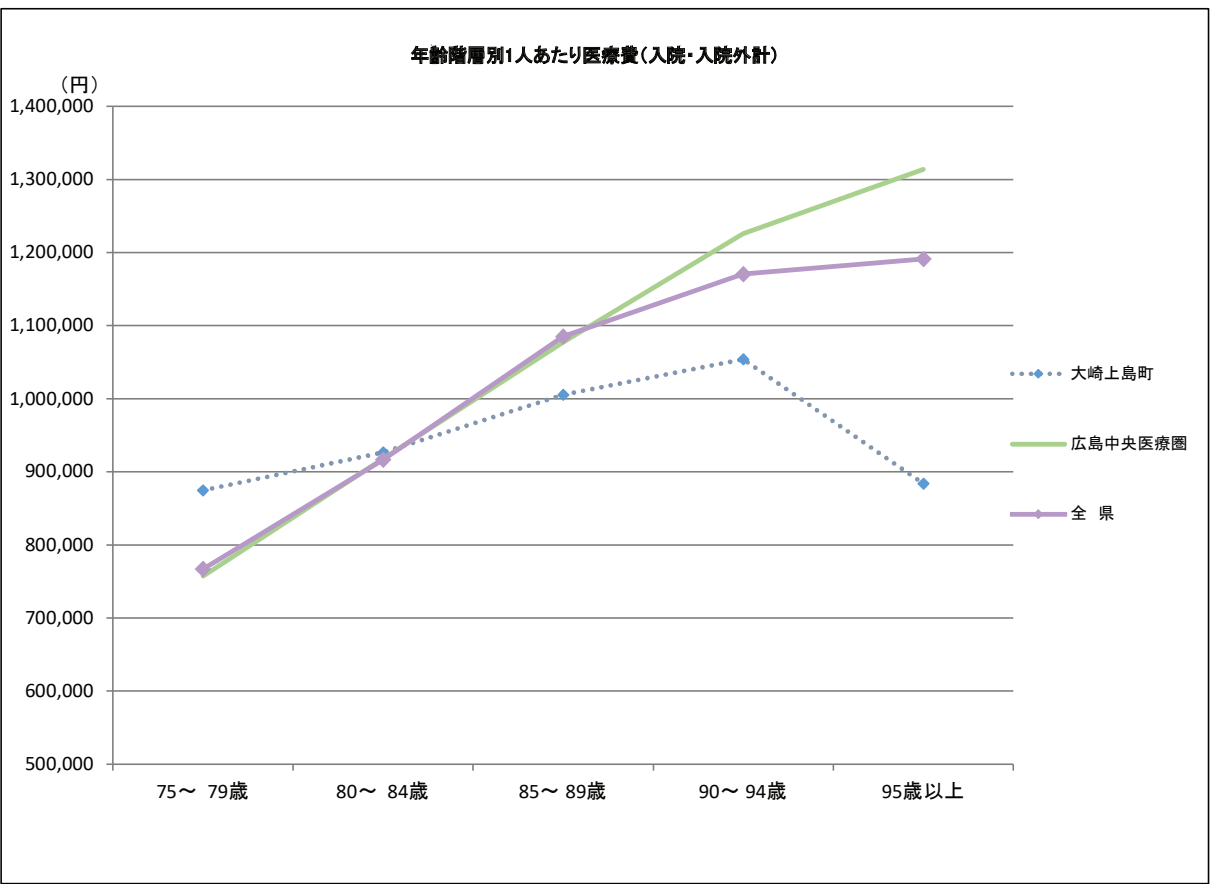
1日あたり医療費	大崎上島町	広島中央医療圏	全 県
循環器系の疾患	44,155円	39,924円	43,554円
新生物	74,458円	57,118円	60,529円
損傷、中毒及びその他の外因の影響	40,618円	34,053円	38,306円
神経系の疾患	17,875円	19,437円	21,224円
精神及び行動の障害	15,675円	16,138円	17,091円



1人あたり医療費	大崎上島町	広島中央医療圏	全 県
循環器系の疾患	115,764円	109,716円	110,831円
新生物	84,425円	63,922円	62,441円
損傷、中毒及びその他の外因の影響	77,674円	87,806円	76,304円
神経系の疾患	69,841円	49,510円	32,643円
精神及び行動の障害	52,566円	37,865円	31,970円

※1人あたり医療費＝受診率×1件あたり日数×1日あたり医療費
※上記表において、端数処理のため数値は一致しない。
※入院には食事療養を含む。

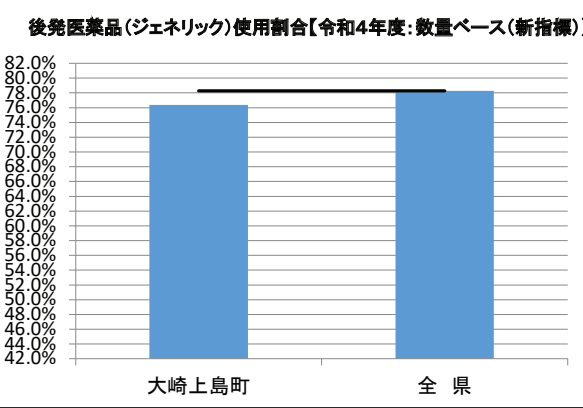
6. 年齢階層別1人あたり医療費(入院・入院外計)



区分	大崎上島町	広島中央医療圏	全 県
75～ 79歳	874,647円	757,494円	766,991円
80～ 84歳	926,820円	918,088円	916,634円
85～ 89歳	1,005,697円	1,077,160円	1,085,059円
90～ 94歳	1,054,045円	1,225,904円	1,170,439円
95歳以上	883,999円	1,313,948円	1,191,462円

※入院には食事療法を含み、入院外には調剤を含む。

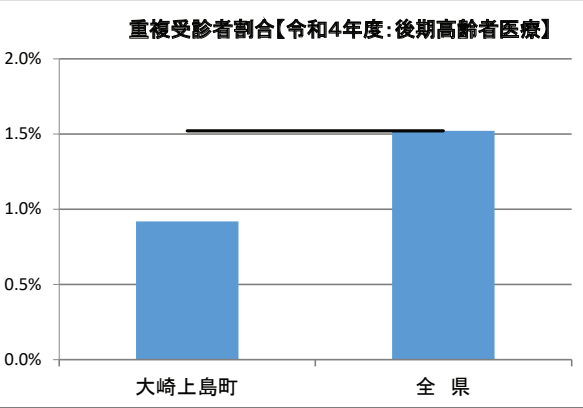
7. 後発医薬品(ジェネリック)の使用割合



区分	大崎上島町	広島中央医療圏	全 県
後期	76.3%	79.7%	78.3%
国保(参考)	78.0%	81.0%	79.1%

※新指標の数量シェア＝ $\frac{\text{後発医薬品}}{\text{後発医薬品あり先発医薬品}+\text{後発医薬品}}$

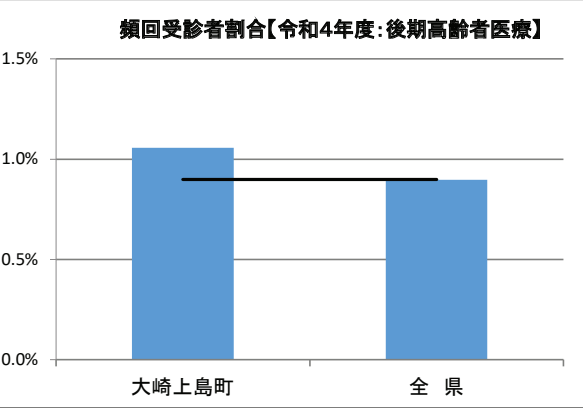
8. 重複受診者割合



区分	大崎上島町	広島中央医療圏	全 県
後期	0.92%	1.39%	1.52%
国保(参考)	0.48%	0.50%	0.46%

※重複受診とは
3ヶ月連続して、1ヶ月に同一疾病での受診医療機関が3ヶ所以上の
場合

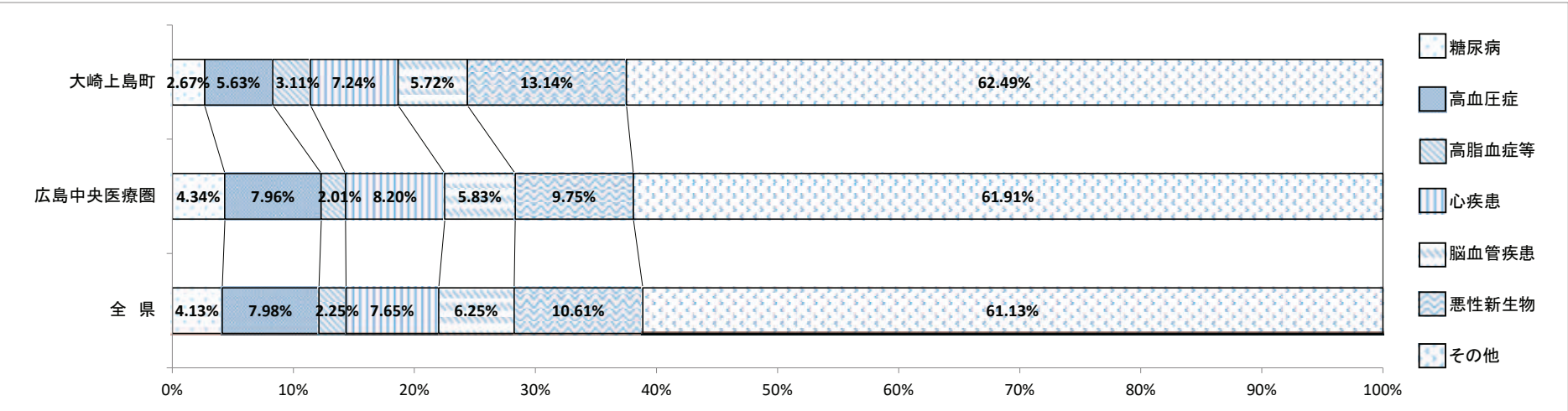
9. 頻回受診者割合



区分	大崎上島町	広島中央医療圏	全 県
後期	1.06%	0.87%	0.90%
国保(参考)	0.14%	0.27%	0.29%

※頻回受診とは
3ヶ月連続して、1ヶ月の同一医療機関での受診が15回以上の場合

10. 医療費に占める生活習慣病の割合(入院・入院外計)



※上記表において、端数処理のため数値は一致しない。

患者1人あたり医療費(入院・入院外計)

区分	大崎上島町	広島中央医療圏	全 県
糖 尿 病	272,703円	318,447円	288,678円
高 血 圧 症	234,416円	238,998円	224,179円
高 脂 血 症 等	217,096円	176,017円	172,996円
心 疾 患	407,248円	503,136円	457,967円
脳 血 管 疾 患	752,204円	441,997円	509,665円
悪 性 新 生 物	766,089円	708,421円	612,182円
精 神 お よ び 行 動 の 障 害	1,150,568円	702,817円	569,520円
腎 不 全	1,171,241円	1,379,811円	1,530,820円

※「2. 医療費に占める生活習慣病の割合」はレセプトの傷病情報を121の傷病名に分類した社会保険表章用病名を用いて、「傷病名コード(121分類)」における生活習慣病は以下の通り定義した。
糖尿病：「0402 糖尿病」
高血圧症：「0901 高血圧性疾患」
高脂血症等：「0403脂質異常症」
心疾患：「0902 虚血性心疾患」, 「0903 その他の心疾患」
脳血管疾患：「0904 くも膜下出血」, 「0905 脳内出血」, 「0906 脳梗塞」, 「0907 脳動脈硬化(症)」, 「0908 その他の脳血管疾患」
悪性新生物：「Ⅱ 新生物」のうち「0211 良性新生物<腫瘍>及びその他の新生物<腫瘍>」を除いたもの
精神および行動の障害：「Ⅴ 精神および行動の障害」全て
腎不全：「1402 腎不全」

※入院には食事療養を含み、入院外には調剤を含む。

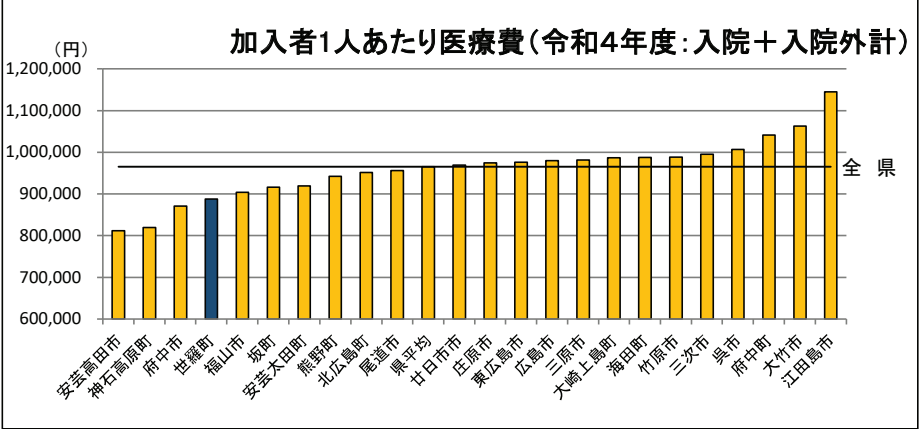
市町フェイスシート(世羅町)

令和4年度世羅町(後期高齢者医療)の医療費等の現況

1. 世羅町の概況

区分	人口 (R4.1.1)	高齢者人口 (65歳以上)	高齢化率
世羅町	15,452人	6,478人	41.9%
尾三医療圏	237,659人	87,161人	36.7%
全 県	2,788,687人	825,202人	29.6%

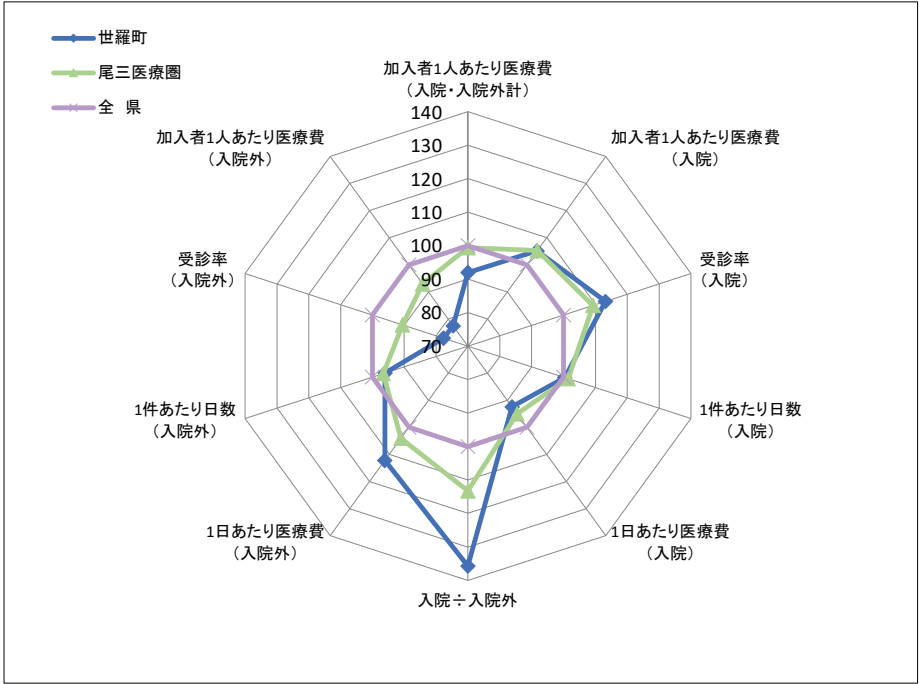
2. 1人あたり医療費



区分	世羅町	尾三医療圏	全 県	全 国
入院	532,253円	533,225円	506,439円	475,808円
入院外	355,716円	426,985円	459,166円	419,017円
計	887,968円	960,210円	965,605円	894,825円

※入院には食事療養を含み、入院外には調剤を含む。
※全国値は令和4年度後期高齢者医療事業年報の数値に基いている。

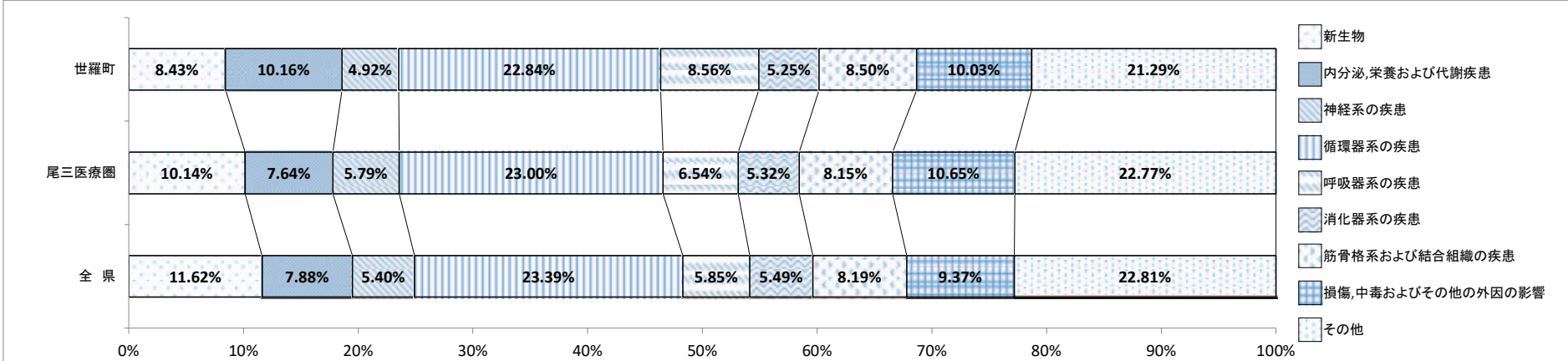
3. 診療諸率(受診率・1件あたり日数・1日あたり医療費)



区分	世羅町		尾三医療圏		全 県		全 国	
	入院	入院外	入院	入院外	入院	入院外	入院	入院外
受診率(1,000人あたり)	913	12,502	881	14,577	806	16,094	728	15,229
1件あたり日数	17.74日	1.02日	17.92日	1.02日	17.66日	1.06日	17.30日	0.98日
1日あたり医療費	32,885円	17,579円	33,788円	16,291円	35,566円	15,659円	37,780円	16,536円

※入院には食事療養を含み、入院外には調剤を含む。
※全国値は令和4年度後期高齢者医療事業年報の数値に基いている。

4. 主要な疾病分類別医療費の構成(【入院・入院外計】:社会保険表章用疾病分類)



※入院には食事療養を含み、入院外には調剤を含む。
※上記表において、端数処理のため数値は一致しない。

5. 疾病分類別診療諸率(入院)

(世羅町上位5位:社会保険表章用疾病分類)

受診率(1,000人あたり)	世羅町	尾三医療圏	全 県
循環器系の疾患	158	157	148
損傷、中毒及びその他の外因の影響	105	128	111
呼吸器系の疾患	103	75	64
内分泌、栄養および代謝疾患	86	37	29
新生物	71	79	86



1件あたり日数	世羅町	尾三医療圏	全 県
循環器系の疾患	17.46日	17.29日	17.20日
損傷、中毒及びその他の外因の影響	16.93日	18.39日	17.91日
呼吸器系の疾患	18.83日	17.95日	17.33日
内分泌、栄養および代謝疾患	20.33日	18.15日	16.68日
新生物	12.28日	12.63日	11.98日



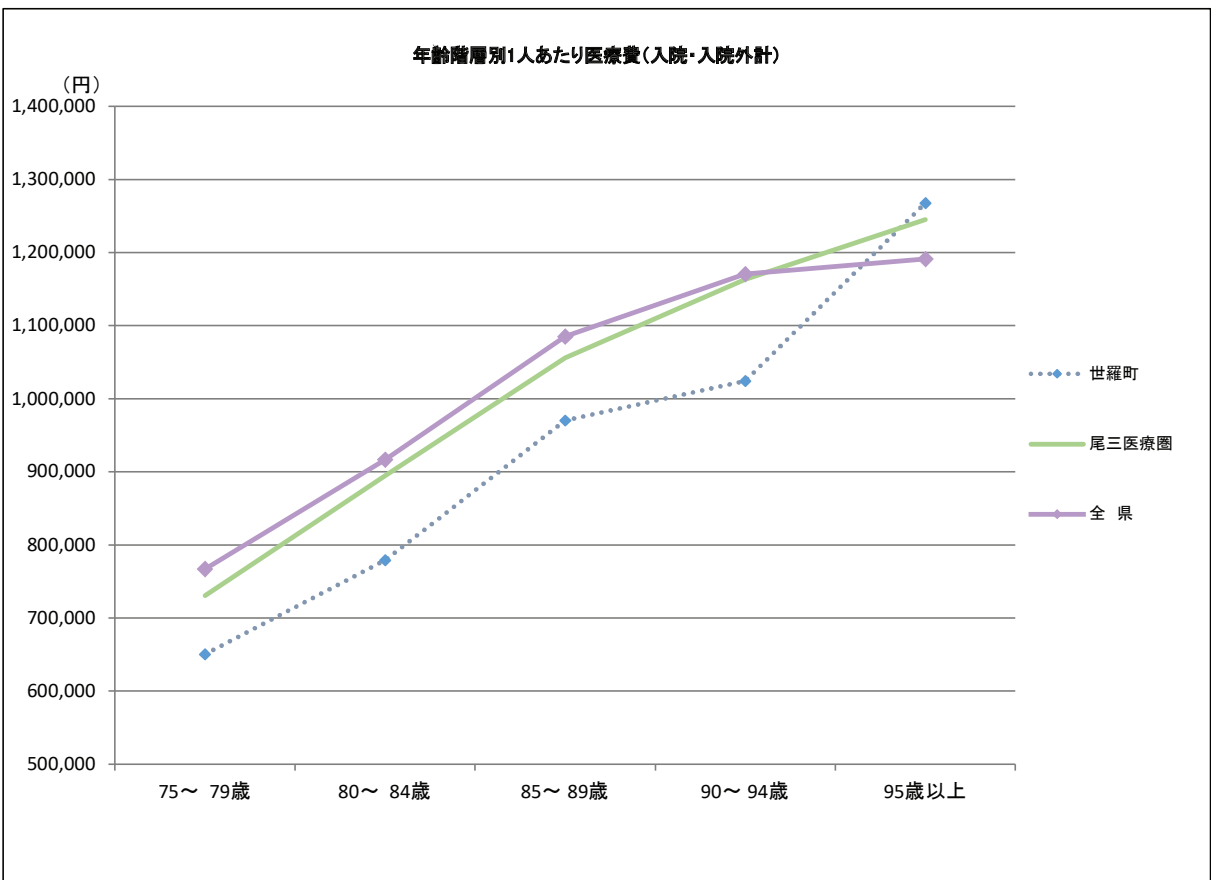
1日あたり医療費	世羅町	尾三医療圏	全 県
循環器系の疾患	37,089円	39,806円	43,554円
損傷、中毒及びその他の外因の影響	40,948円	37,345円	38,306円
呼吸器系の疾患	29,842円	31,256円	32,419円
内分泌、栄養および代謝疾患	28,451円	27,528円	28,769円
新生物	49,274円	55,359円	60,529円



1人あたり医療費	世羅町	尾三医療圏	全 県
循環器系の疾患	102,135円	108,312円	110,831円
損傷、中毒及びその他の外因の影響	72,760円	88,081円	76,304円
呼吸器系の疾患	57,900円	42,188円	36,106円
内分泌、栄養および代謝疾患	49,652円	18,354円	13,821円
新生物	42,816円	55,390円	62,441円

※1人あたり医療費＝受診率×1件あたり日数×1日あたり医療費
※上記表において、端数処理のため数値は一致しない。
※入院には食事療養を含む。

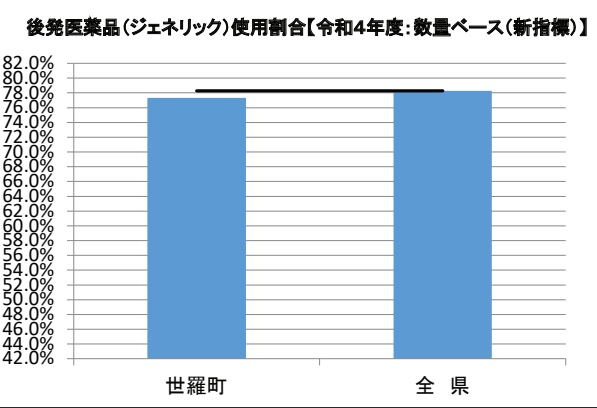
6. 年齢階層別1人あたり医療費(入院・入院外計)



区分	世羅町	尾三医療圏	全 県
75～ 79歳	650,405円	730,555円	766,991円
80～ 84歳	779,127円	894,816円	916,634円
85～ 89歳	970,245円	1,055,998円	1,085,059円
90～ 94歳	1,024,479円	1,163,505円	1,170,439円
95歳以上	1,267,939円	1,245,297円	1,191,462円

※入院には食事療法を含み、入院外には調剤を含む。

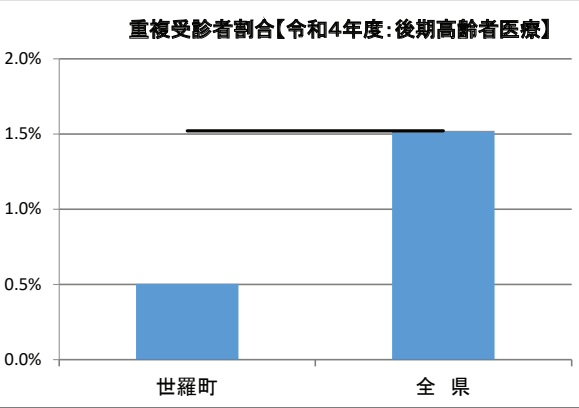
7. 後発医薬品(ジェネリック)の使用割合



区分	世羅町	尾三医療圏	全 県
後期	77.3%	78.7%	78.3%
国保(参考)	78.0%	79.6%	79.1%

※新指標の数量シェア＝ $\frac{\text{後発医薬品}}{\text{後発医薬品あり先発医薬品}+\text{後発医薬品}}$

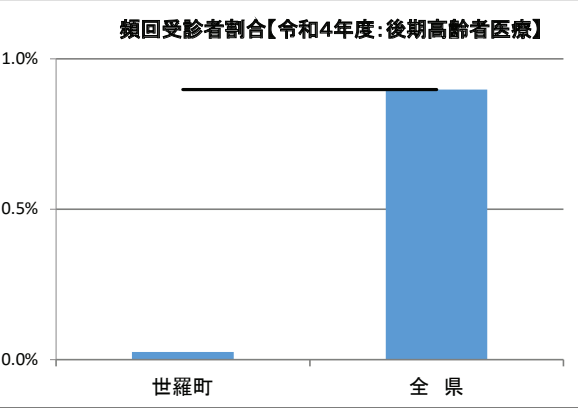
8. 重複受診者割合



区分	世羅町	尾三医療圏	全 県
後期	0.51%	0.83%	1.52%
国保(参考)	0.29%	0.35%	0.46%

※重複受診とは
3ヶ月連続して、1ヶ月に同一疾病での受診医療機関が3ヶ所以上の
場合

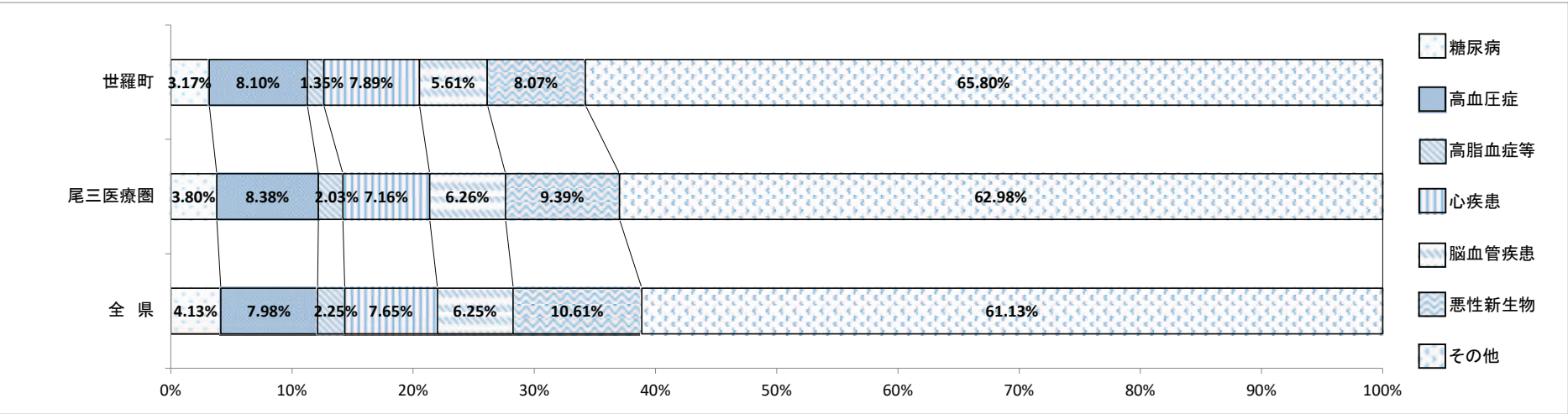
9. 頻回受診者割合



区分	世羅町	尾三医療圏	全 県
後期	0.03%	0.83%	0.90%
国保(参考)	0.00%	0.33%	0.29%

※頻回受診とは
3ヶ月連続して、1ヶ月の同一医療機関での受診が15回以上の場合

10. 医療費に占める生活習慣病の割合(入院・入院外計)



※上記表において、端数処理のため数値は一致しない。

患者1人あたり医療費(入院・入院外計)

区分	世羅町	尾三医療圏	全 県
糖 尿 病	232,725円	284,833円	288,678円
高 血 圧 症	205,473円	231,111円	224,179円
高 脂 血 症 等	132,569円	182,554円	172,996円
心 疾 患	541,282円	455,909円	457,967円
脳 血 管 疾 患	554,415円	669,525円	509,665円
悪 性 新 生 物	582,950円	613,319円	612,182円
精 神および行動の障害	758,805円	597,608円	569,520円
腎 不 全	895,542円	1,166,631円	1,530,820円

※「2. 医療費に占める生活習慣病の割合」はレセプトの傷病情報を121の傷病名に分類した社会保険表章用病名を用いて、「傷病名コード(121分類)」における生活習慣病は以下の通り定義した。
糖尿病：「0402 糖尿病」
高血圧症：「0901 高血圧性疾患」
高脂血症等：「0403脂質異常症」
心疾患：「0902 虚血性心疾患」, 「0903 その他の心疾患」
脳血管疾患：「0904 くも膜下出血」, 「0905 脳内出血」, 「0906 脳梗塞」, 「0907 脳動脈硬化(症)」, 「0908 その他の脳血管疾患」
悪性新生物：「Ⅱ 新生物」のうち「0211 良性新生物<腫瘍>及びその他の新生物<腫瘍>」を除いたもの
精神および行動の障害：「Ⅴ 精神および行動の障害」全て
腎不全：「1402 腎不全」

※入院には食事療養を含み、入院外には調剤を含む。

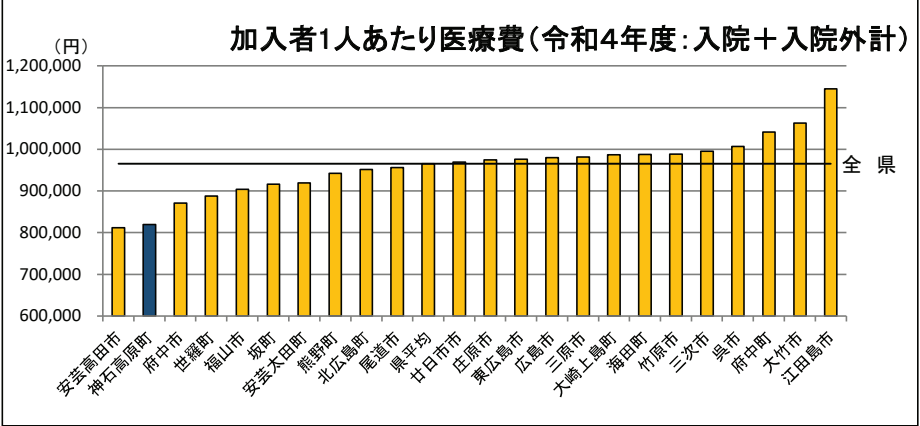
市町フェイスシート(神石高原町)

令和4年度神石高原町(後期高齢者医療)の医療費等の現況

1. 神石高原町の概況

区分	人口 (R4.1.1)	高齢者人口 (65歳以上)	高齢化率
神石高原町	8,496人	4,132人	48.6%
福山・府中医療圏	509,046人	152,552人	30.0%
全 県	2,788,687人	825,202人	29.6%

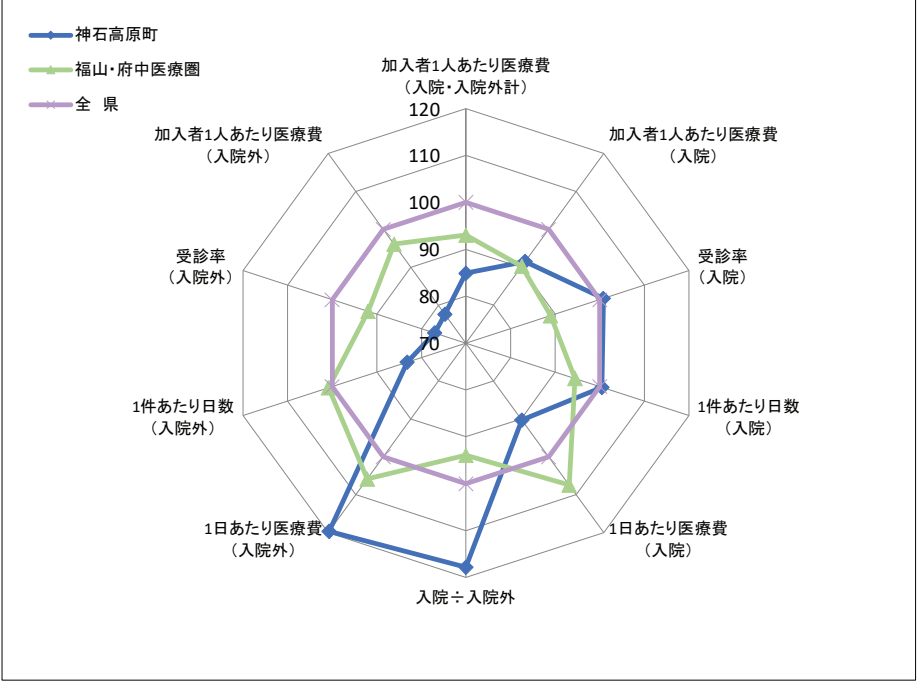
2. 1人あたり医療費



区分	神石高原町	福山・府中医療圏	全 県	全 国
入院	463,262円	457,059円	506,439円	475,808円
入院外	356,475円	441,259円	459,166円	419,017円
計	819,737円	898,319円	965,605円	894,825円

※入院には食事療養を含み、入院外には調剤を含む。
※全国値は令和4年度後期高齢者医療事業年報の数値に基いている。

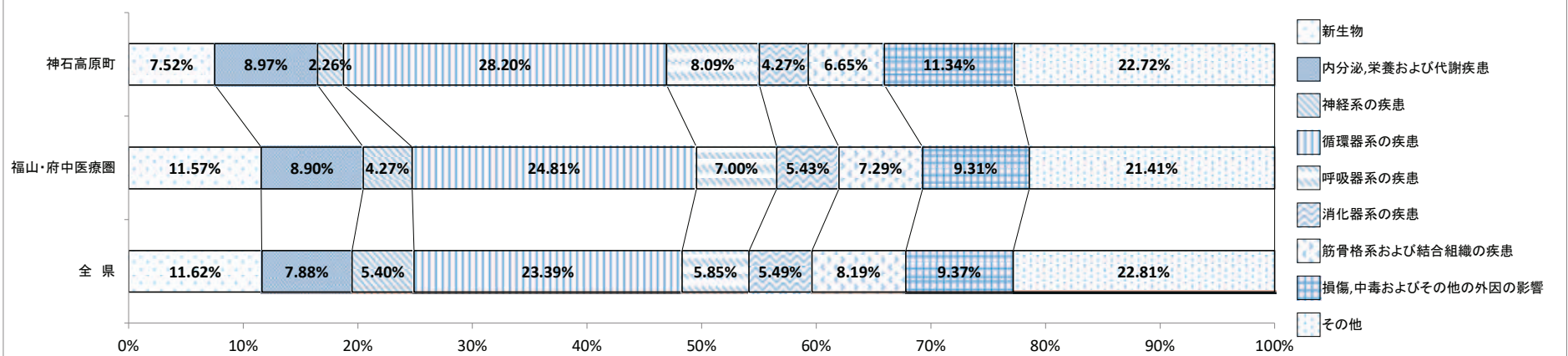
3. 診療諸率(受診率・1件あたり日数・1日あたり医療費)



区分	神石高原町		福山・府中医療圏		全 県		全 国	
	入院	入院外	入院	入院外	入院	入院外	入院	入院外
受診率(1,000人あたり)	813	12,394	717	14,800	806	16,094	728	15,229
1件あたり日数	17.75日	0.88日	16.68日	1.07日	17.66日	1.06日	17.30日	0.98日
1日あたり医療費	32,121円	18,732円	38,198円	16,572円	35,566円	15,659円	37,780円	16,536円

※入院には食事療養を含み、入院外には調剤を含む。
※全国値は令和4年度後期高齢者医療事業年報の数値に基いている。

4. 主要な疾病分類別医療費の構成(【入院・入院外計】:社会保険表章用疾病分類)



※入院には食事療養を含み、入院外には調剤を含む。
※上記表において、端数処理のため数値は一致しない。

5. 疾病分類別診療諸率(入院)

(神石高原町上位5位:社会保険表章用疾病分類)

受診率(1,000人あたり)	神石高原町	福山・府中医療圏	全 県
循環器系の疾患	158	131	148
損傷、中毒及びその他の外因の影響	125	100	111
呼吸器系の疾患	96	74	64
新生物	58	80	86
腎尿路生殖器系の疾患	63	42	46

×

1件あたり日数	神石高原町	福山・府中医療圏	全 県
循環器系の疾患	18.53日	16.32日	17.20日
損傷、中毒及びその他の外因の影響	17.44日	17.61日	17.91日
呼吸器系の疾患	19.47日	17.06日	17.33日
新生物	11.25日	11.81日	11.98日
腎尿路生殖器系の疾患	17.94日	15.33日	16.86日

×

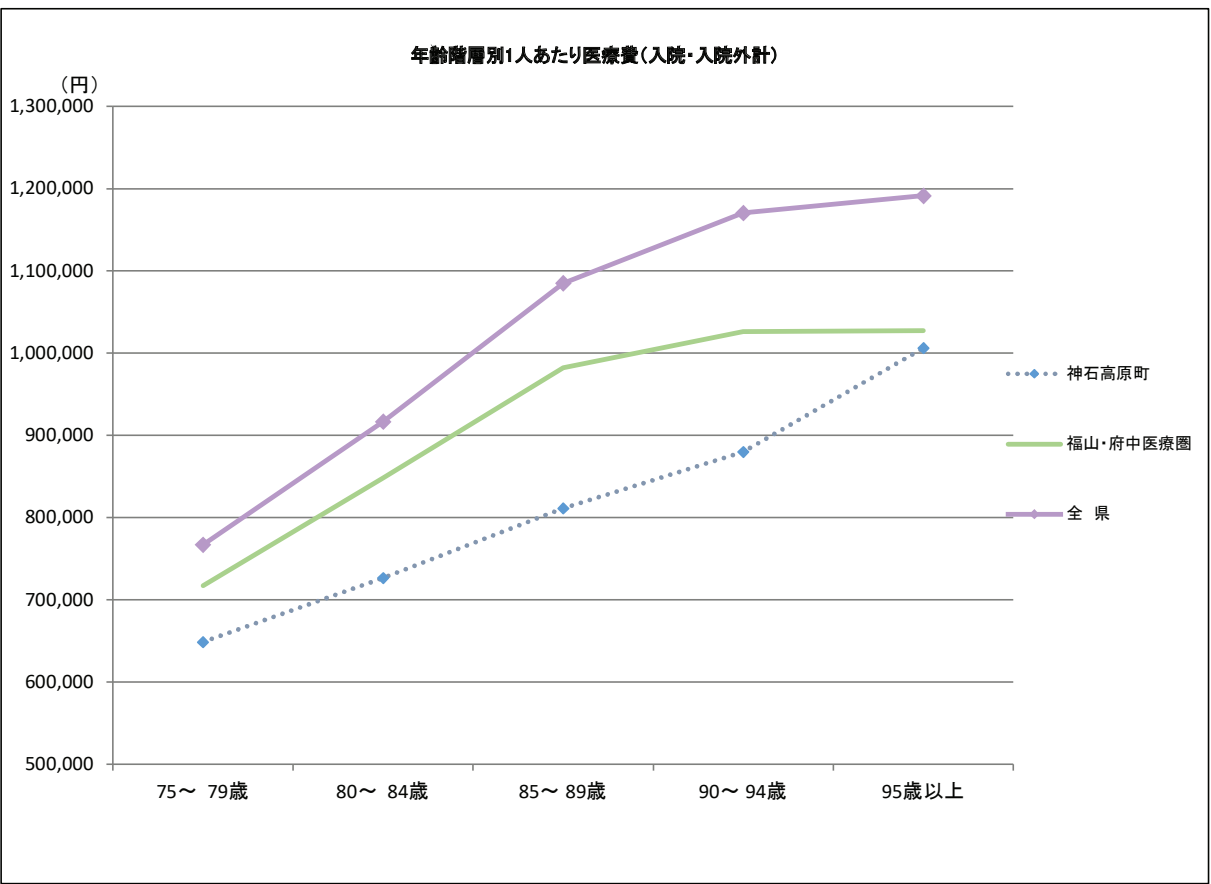
1日あたり医療費	神石高原町	福山・府中医療圏	全 県
循環器系の疾患	37,057円	46,820円	43,554円
損傷、中毒及びその他の外因の影響	38,635円	39,334円	38,306円
呼吸器系の疾患	25,887円	33,410円	32,419円
新生物	54,117円	60,066円	60,529円
腎尿路生殖器系の疾患	28,291円	36,424円	34,664円



1人あたり医療費	神石高原町	福山・府中医療圏	全 県
循環器系の疾患	108,648円	100,118円	110,831円
損傷、中毒及びその他の外因の影響	84,480円	69,453円	76,304円
呼吸器系の疾患	48,447円	42,377円	36,106円
新生物	35,110円	56,650円	62,441円
腎尿路生殖器系の疾患	31,916円	23,611円	26,867円

※1人あたり医療費＝受診率×1件あたり日数×1日あたり医療費
※上記表において、端数処理のため数値は一致しない。
※入院には食事療養を含む。

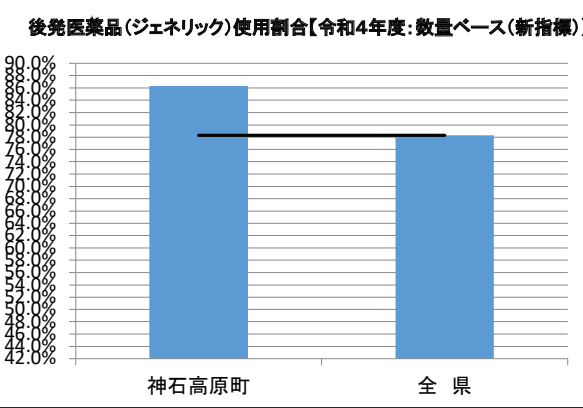
6. 年齢階層別1人あたり医療費(入院・入院外計)



区分	神石高原町	福山・府中医療圏	全 県
75～ 79歳	648,633円	717,139円	766,991円
80～ 84歳	726,612円	848,320円	916,634円
85～ 89歳	811,188円	982,297円	1,085,059円
90～ 94歳	879,911円	1,026,232円	1,170,439円
95歳以上	1,006,053円	1,027,129円	1,191,462円

※入院には食事療法を含み、入院外には調剤を含む。

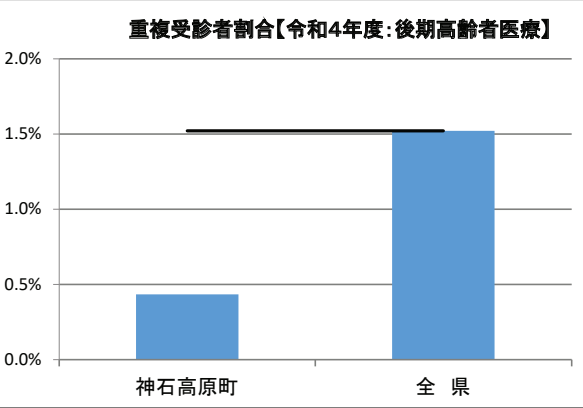
7. 後発医薬品(ジェネリック)の使用割合



区分	神石高原町	福山・府中医療圏	全 県
後期	86.3%	81.3%	78.3%
国保(参考)	83.0%	81.3%	79.1%

※新指標の数量シェア＝ $\frac{\text{後発医薬品}}{\text{後発医薬品あり先発医薬品}+\text{後発医薬品}}$

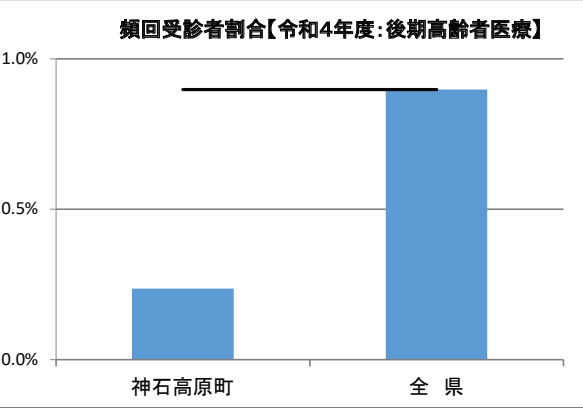
8. 重複受診者割合



区分	神石高原町	福山・府中医療圏	全 県
後期	0.43%	1.15%	1.52%
国保(参考)	0.28%	0.39%	0.46%

※重複受診とは
3ヶ月連続して、1ヶ月に同一疾病での受診医療機関が3ヶ所以上の
場合

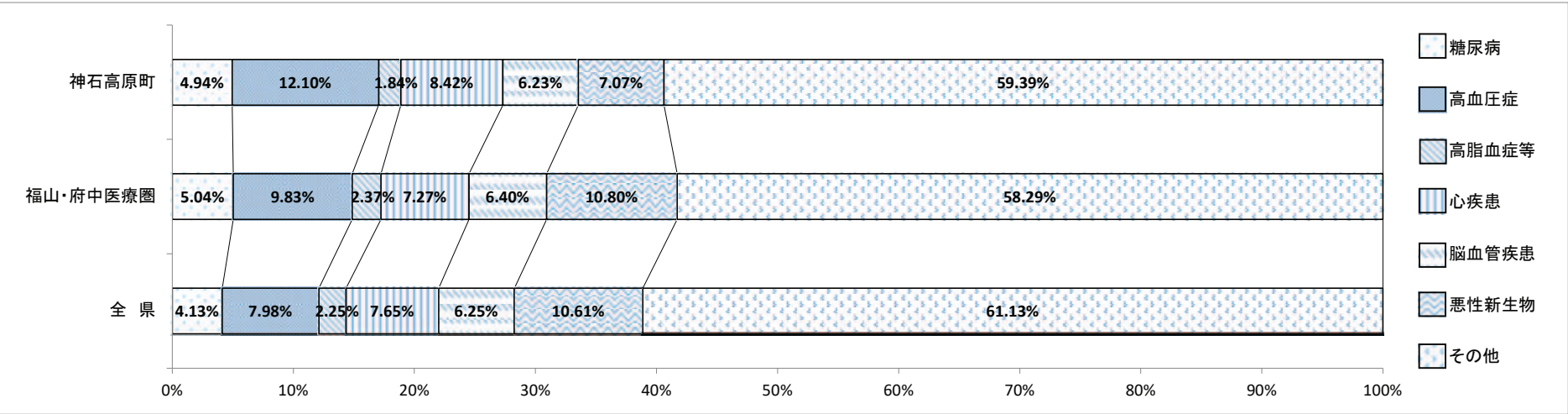
9. 頻回受診者割合



区分	神石高原町	福山・府中医療圏	全 県
後期	0.24%	0.74%	0.90%
国保(参考)	0.11%	0.30%	0.29%

※頻回受診とは
3ヶ月連続して、1ヶ月の同一医療機関での受診が15回以上の場合

10. 医療費に占める生活習慣病の割合(入院・入院外計)



※上記表において、端数処理のため数値は一致しない。

患者1人あたり医療費(入院・入院外計)

区分	神石高原町	福山・府中医療圏	全 県
糖 尿 病	336,054円	309,257円	288,678円
高 血 圧 症	216,385円	247,498円	224,179円
高 脂 血 症 等	149,001円	177,839円	172,996円
心 疾 患	489,862円	420,286円	457,967円
脳 血 管 疾 患	643,910円	540,932円	509,665円
悪 性 新 生 物	500,840円	625,265円	612,182円
精 神および行動の障害	699,762円	524,117円	569,520円
腎 不 全	1,668,113円	1,187,898円	1,530,820円

※「2. 医療費に占める生活習慣病の割合」はレセプトの傷病情報を121の傷病名に分類した社会保険表章用病名を用いて、「傷病名コード(121分類)」における生活習慣病は以下の通り定義した。
糖尿病：「0402 糖尿病」
高血圧症：「0901 高血圧性疾患」
高脂血症等：「0403脂質異常症」
心疾患：「0902 虚血性心疾患」, 「0903 その他の心疾患」
脳血管疾患：「0904 くも膜下出血」, 「0905 脳内出血」, 「0906 脳梗塞」, 「0907 脳動脈硬化(症)」, 「0908 その他の脳血管疾患」
悪性新生物：「Ⅱ 新生物」のうち「0211 良性新生物<腫瘍>及びその他の新生物<腫瘍>」を除いたもの
精神および行動の障害：「Ⅴ 精神および行動の障害」全て
腎不全：「1402 腎不全」

※入院には食事療養を含み、入院外には調剤を含む。