

市町フェイスシート(広島市)

I. 令和4年度 広島市(国保)の医療費等の現況

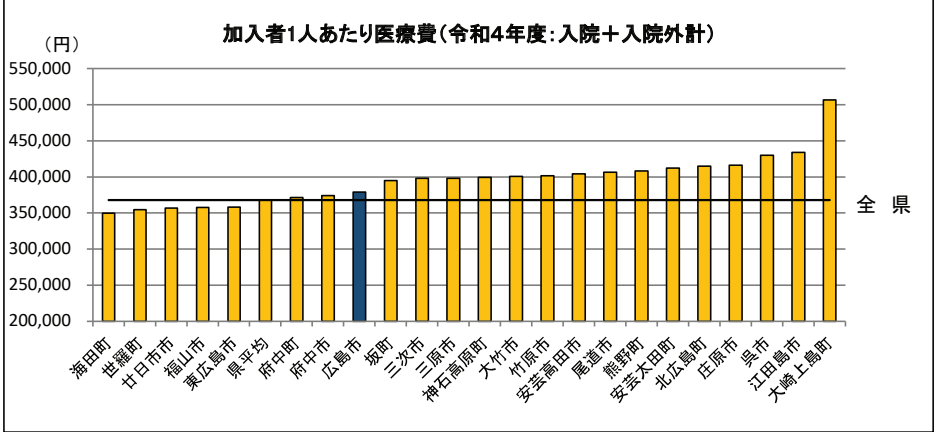
※国保退職者を除く。なお、全県においては国保組合を含む。

1. 広島市の概況

区分	人口 (R04.1.1)	高齢者人口 (65歳以上)	高齢化率	特定健診実施率	メタボ該当者及び 予備群
広島市	1,189,149人	307,381人	25.8%	26.1%	29.9%
広島医療圏	1,360,187人	360,883人	26.5%	27.6%	30.2%
全 県	2,788,687人	825,202人	29.6%	29.7%	30.9%

※メタボ該当者及び予備群とは、肥満リスクと血糖・血圧・脂質リスクのうち2つ以上該当する者。

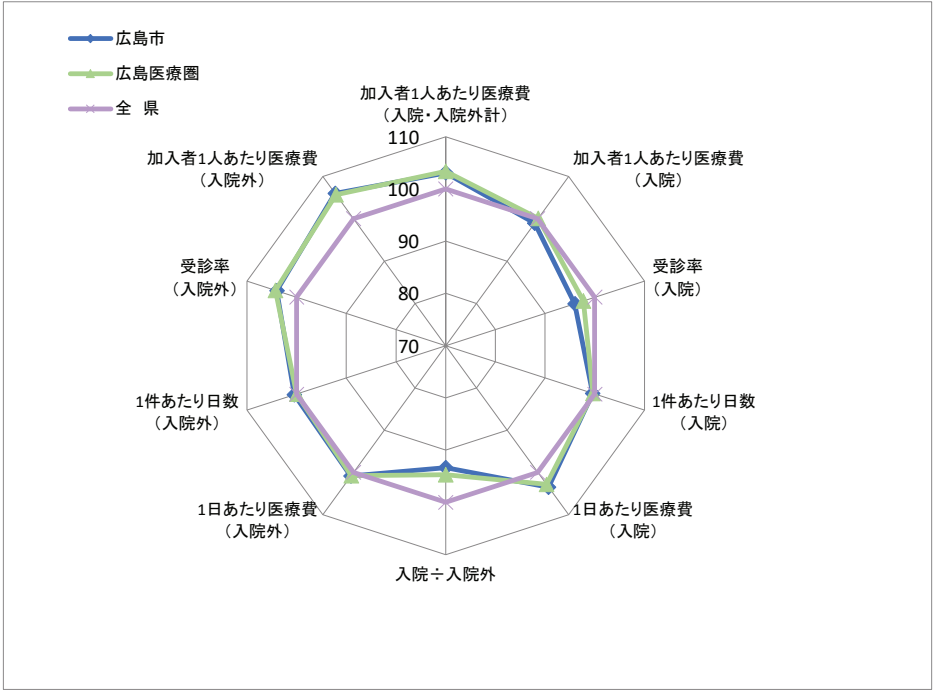
2. 1人あたり医療費



区分	広島市	広島医療圏	全 県	全 国
入院	151,400円	153,185円	152,988円	153,304円
入院外	227,607円	226,964円	214,670円	214,046円
計	379,007円	380,149円	367,658円	367,350円

※入院には食事療養を含み、入院外には調剤を含む。
※全国値は令和4年度国民健康保険事業年報の数値に基づいており、退職者医療分を含む。

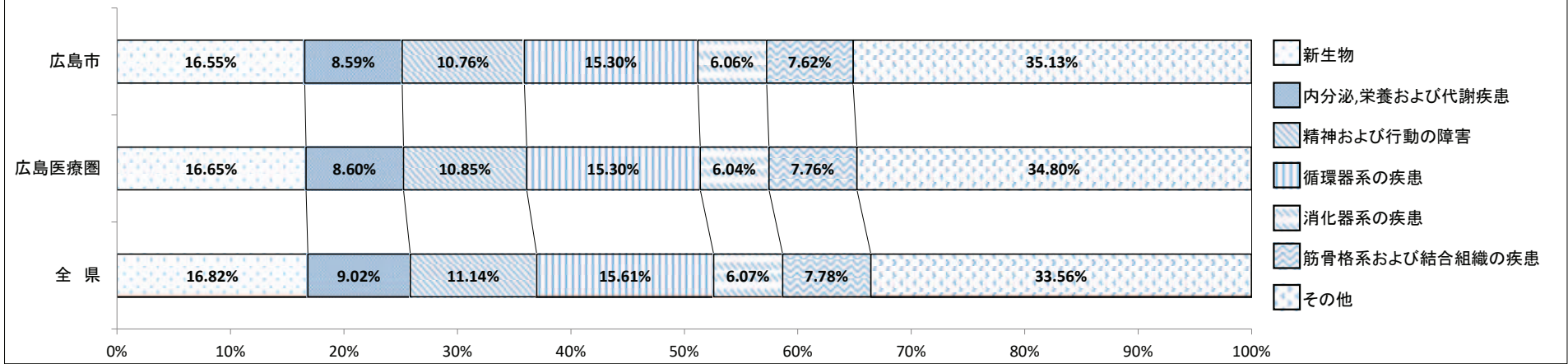
3. 診療諸率(受診率・1件あたり日数・1日あたり医療費)



区分	広島市		広島医療圏		全 県		全 国	
	入院	入院外	入院	入院外	入院	入院外	入院	入院外
受診率(1,000人あたり)	234	9,149	238	9,175	243	8,800	222	8,468
1件あたり日数	16.48日	0.91日	16.50日	0.91日	16.55日	0.91日	15.68日	0.89日
1日あたり医療費	39,313円	16,015円	39,050円	15,994円	37,978円	15,876円	41,667円	16,400円

※入院には食事療養を含み、入院外には調剤を含む。
※全国値は令和4年度国民健康保険事業年報の数値に基づいており、退職者医療分を含む。

4. 主要な疾病分類別医療費の構成(【入院・入院外計】:社会保険表章用疾病分類)



※入院には食事療養を含み、入院外には調剤を含む。

5. 疾病分類別診療諸率(入院)

(広島市上位5位:社会保険表章用疾病分類)

受診率(1,000人あたり)	広島市	広島医療圏	全 県
新生物	38	38	39
循環器系の疾患	29	29	28
精神及び行動の障害	51	53	57
損傷、中毒及びその他の外因の影響	18	18	18
神経系の疾患	17	16	16

×

1件あたり日数	広島市	広島医療圏	全 県
新生物	10.04日	9.97日	10.10日
循環器系の疾患	13.51日	13.61日	13.57日
精神及び行動の障害	28.07日	28.12日	28.24日
損傷、中毒及びその他の外因の影響	14.16日	14.19日	14.10日
神経系の疾患	23.95日	23.80日	23.55日

×

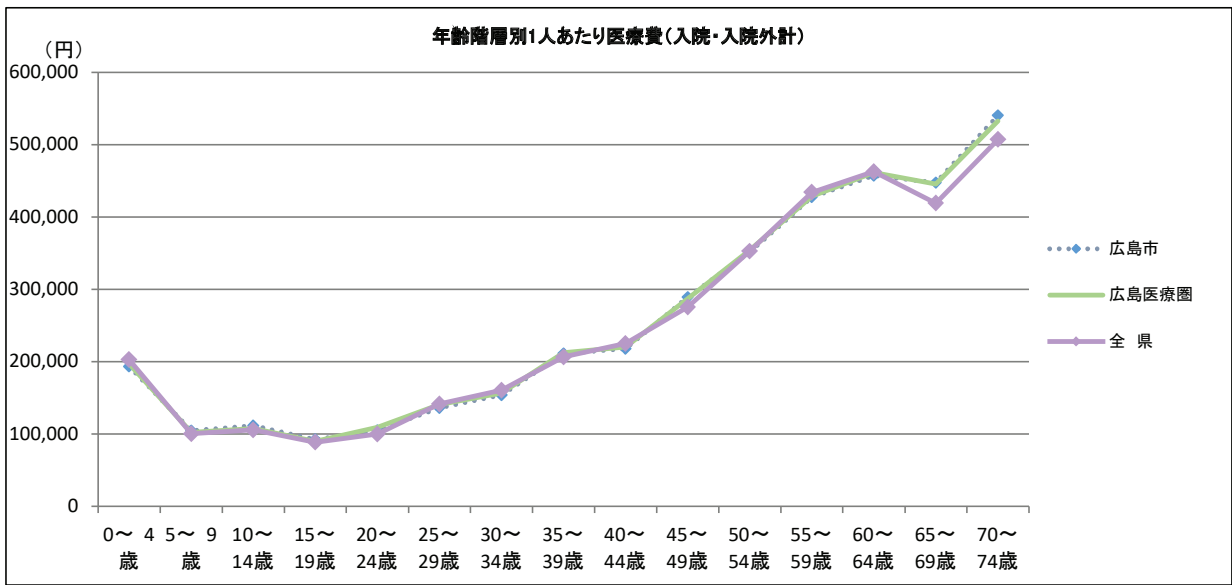
1日あたり医療費	広島市	広島医療圏	全 県
新生物	78,448円	78,417円	77,036円
循環器系の疾患	70,548円	69,915円	68,376円
精神及び行動の障害	17,548円	17,357円	16,937円
損傷、中毒及びその他の外因の影響	45,712円	45,562円	45,306円
神経系の疾患	27,168円	27,396円	26,559円



1人あたり医療費	広島市	広島医療圏	全 県
新生物	29,716円	29,941円	30,709円
循環器系の疾患	28,022円	27,877円	26,152円
精神及び行動の障害	25,333円	26,061円	27,279円
損傷、中毒及びその他の外因の影響	11,438円	11,544円	11,450円
神経系の疾患	10,841円	10,726円	10,222円

※1人あたり医療費＝受診率×1件あたり日数×1日あたり医療費
※上記表において、端数処理のため数値は一致しない。
※入院には食事療養を含む。

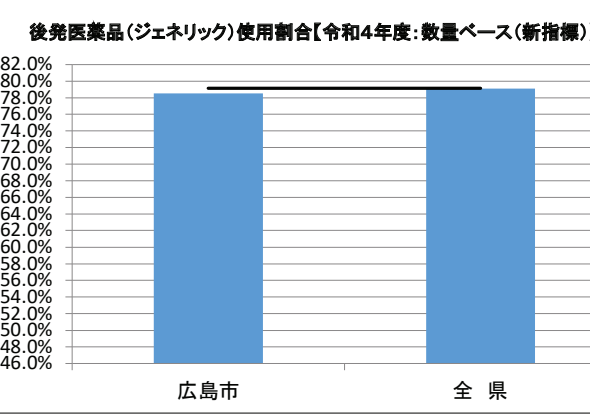
6. 年齢階層別1人あたり医療費(入院・入院外計)



区分	広島市	広島医療圏	全 県
0～ 4歳	193,400円	196,935円	202,800円
5～ 9歳	104,655円	102,054円	100,371円
10～ 14歳	111,529円	107,451円	105,774円
15～ 19歳	92,319円	90,007円	88,766円
20～ 24歳	105,084円	109,504円	100,043円
25～ 29歳	136,216円	140,909円	141,777円
30～ 34歳	153,869円	156,558円	160,467円
35～ 39歳	211,138円	212,222円	206,561円
40～ 44歳	217,811円	220,465円	225,318円
45～ 49歳	289,293円	287,269円	275,580円
50～ 54歳	351,372円	354,325円	352,669円
55～ 59歳	427,722円	428,931円	434,273円
60～ 64歳	457,142円	461,424円	463,069円
65～ 69歳	447,668円	445,854円	419,061円
70～ 74歳	540,438円	532,793円	507,299円

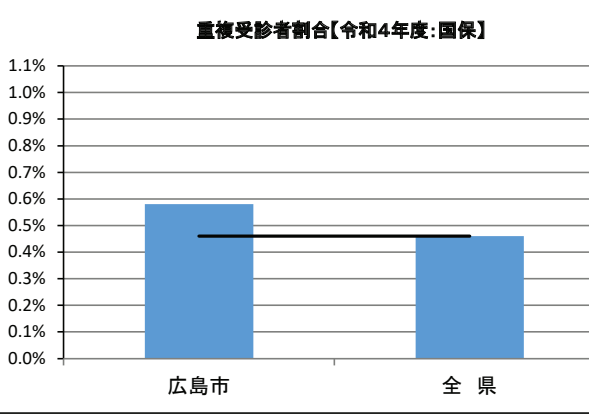
※入院には食事療養を含み、入院外には調剤を含む。

7. 後発医薬品(ジェネリック)の使用割合



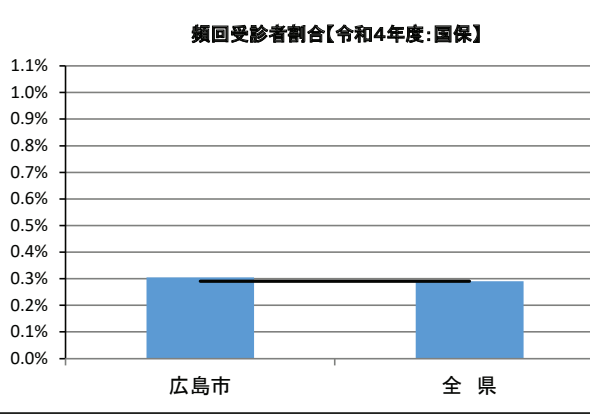
※新指標の数量シェア＝
後発医薬品
後発医薬品あり先発医薬品＋後発医薬品

8. 重複受診者割合



※重複受診とは
3ヶ月連続して、1ヶ月に同一疾病での受診医療機関が3ヶ所以上の
場合

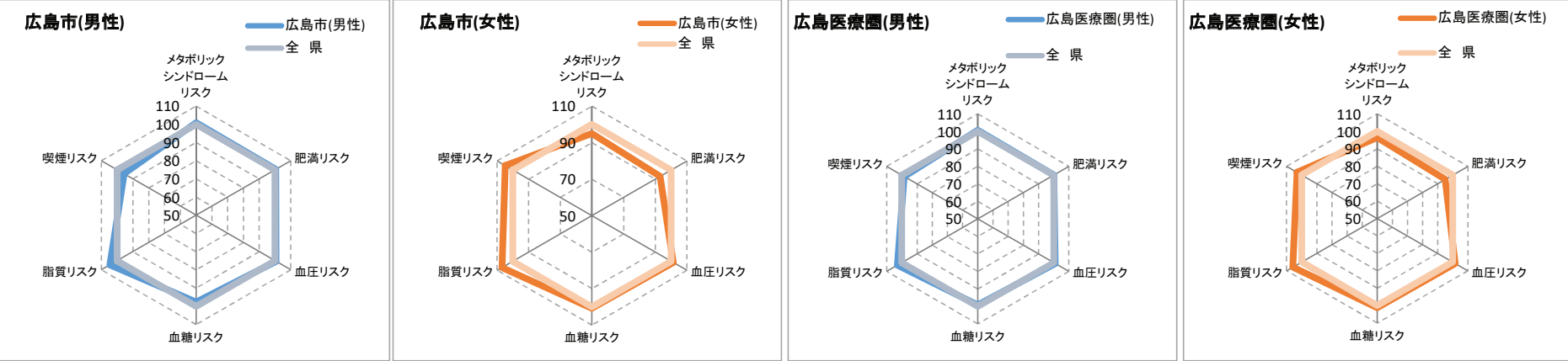
9. 頻回受診者割合



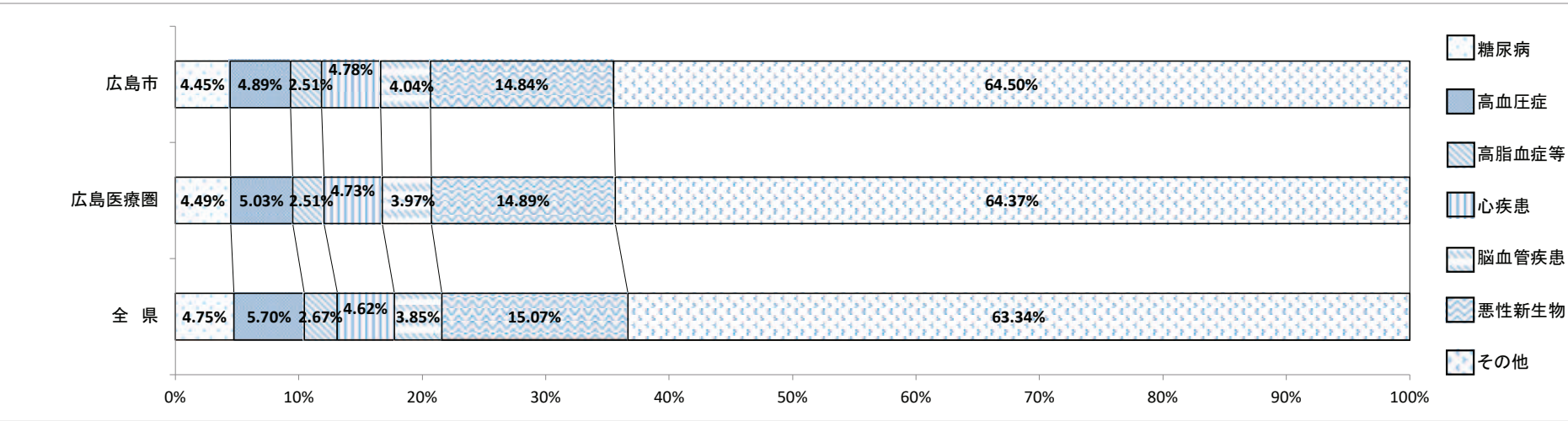
※頻回受診とは
3ヶ月連続して、1ヶ月の同一医療機関での受診が15回以上の場合

Ⅱ. 令和4年度 広島市の特定健診データ等の現況

1. 特定健診データによるリスク保有状況



2. 医療費に占める生活習慣病の割合(入院・入院外計)



患者1人あたり医療費(入院・入院外計)			
区分	広島市	広島医療圏	全 県
糖 尿 病	217,046円	218,030円	219,731円
高 血 圧 症	124,235円	124,566円	129,205円
高 脂 血 症 等	105,689円	105,635円	109,401円
心 疾 患	337,544円	336,697円	333,077円
脳 血 管 疾 患	364,910円	361,170円	373,384円
悪 性 新 生 物	596,472円	594,883円	617,424円
精 神 お よ び 行 動 の 障 害	414,825円	422,005円	453,653円
腎 不 全	1,812,228円	1,691,013円	1,213,795円

※「2. 医療費に占める生活習慣病の割合」はレセプトの傷病情報を121の傷病名に分類した社会保険表章用病名を用いて、「傷病名コード（121分類）」における生活習慣病は以下の通り定義した。
糖尿病：「0402 糖尿病」
高血圧症：「0901 高血圧性疾患」
高脂血症等：「0403脂質異常症」
心疾患：「0902 虚血性心疾患」，「0903 その他の心疾患」
脳血管疾患：「0904 くも膜下出血」，「0905 脳内出血」，「0906 脳梗塞」，「0907 脳動脈硬化（症）」，「0908 その他の脳血管疾患」
悪性新生物：「Ⅱ 新生物」のうち「0211 良性新生物＜腫瘍＞及びその他の新生物＜腫瘍＞」を除いたもの
精神および行動の障害：「Ⅴ 精神および行動の障害」全て
腎不全：「1402 腎不全」

※入院には食事療養を含み，入院外には調剤を含む。

市町フェイスシート(呉市)

I. 令和4年度 呉市(国保)の医療費等の現況

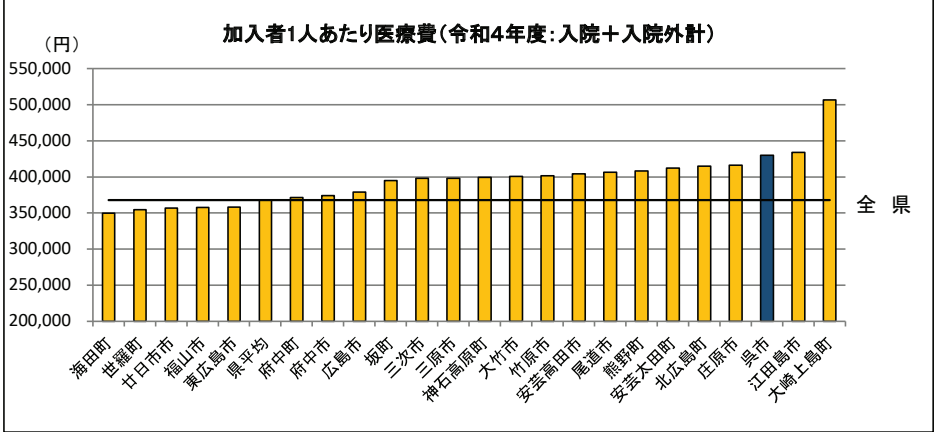
※国保退職者を除く。なお、全県においては国保組合を含む。

1. 呉市の概況

区分	人口 (R04.1.1)	高齢者人口 (65歳以上)	高齢化率	特定健診実施率	メタボ該当者及び 予備群
呉市	213,008人	76,522人	35.9%	26.6%	34.2%
呉医療圏	234,778人	86,291人	36.8%	27.1%	33.9%
全 県	2,788,687人	825,202人	29.6%	29.7%	30.9%

※メタボ該当者及び予備群とは、肥満リスクと血糖・血圧・脂質リスクのうち2つ以上該当する者。

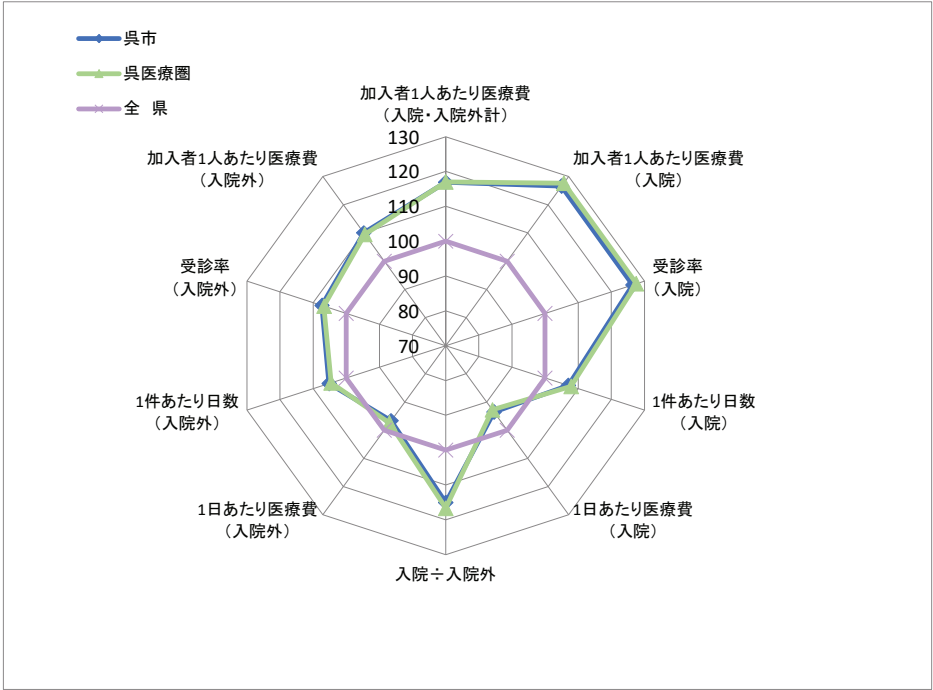
2. 1人あたり医療費



区分	呉市	呉医療圏	全 県	全 国
入院	193,651円	195,361円	152,988円	153,304円
入院外	236,222円	234,999円	214,670円	214,046円
計	429,873円	430,361円	367,658円	367,350円

※入院には食事療養を含み、入院外には調剤を含む。
※全国値は令和4年度国民健康保険事業年報の数値に基づいており、退職者医療分を含む。

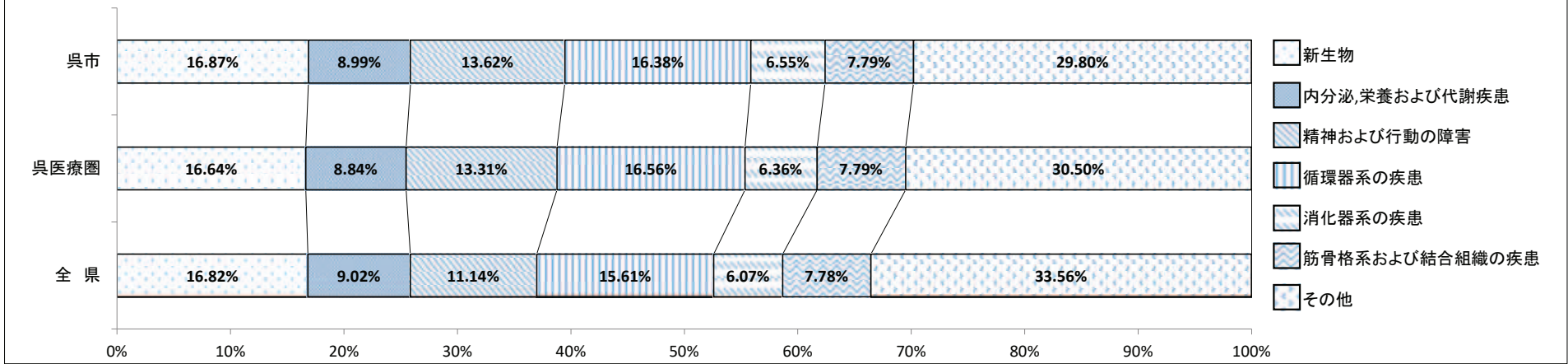
3. 診療諸率(受診率・1件あたり日数・1日あたり医療費)



区分	呉市		呉医療圏		全 県		全 国	
	入院	入院外	入院	入院外	入院	入院外	入院	入院外
受診率(1,000人あたり)	308	9,448	310	9,394	243	8,800	222	8,468
1件あたり日数	17.71日	0.96日	17.86日	0.95日	16.55日	0.91日	15.68日	0.89日
1日あたり医療費	35,525円	15,348円	35,245円	15,461円	37,978円	15,876円	41,667円	16,400円

※入院には食事療養を含み、入院外には調剤を含む。
※全国値は令和4年度国民健康保険事業年報の数値に基づいており、退職者医療分を含む。

4. 主要な疾病分類別医療費の構成(【入院+入院外計】:社会保険表章用疾病分類)



※入院には食事療養を含み、入院外には調剤を含む。

5. 疾病分類別診療諸率(入院)

(呉市上位5位:社会保険表章用疾病分類)

受診率(1,000人あたり)	呉市	呉医療圏	全 県
精神及び行動の障害	83	83	57
新生物	53	52	39
循環器系の疾患	35	35	28
損傷、中毒及びその他の外因の影響	21	21	18
筋骨格系及び結合組織の疾患	16	16	14



1件あたり日数	呉市	呉医療圏	全 県
精神及び行動の障害	28.36日	28.38日	28.24日
新生物	10.82日	10.71日	10.10日
循環器系の疾患	14.16日	14.25日	13.57日
損傷、中毒及びその他の外因の影響	14.31日	14.25日	14.10日
筋骨格系及び結合組織の疾患	14.87日	14.73日	14.00日



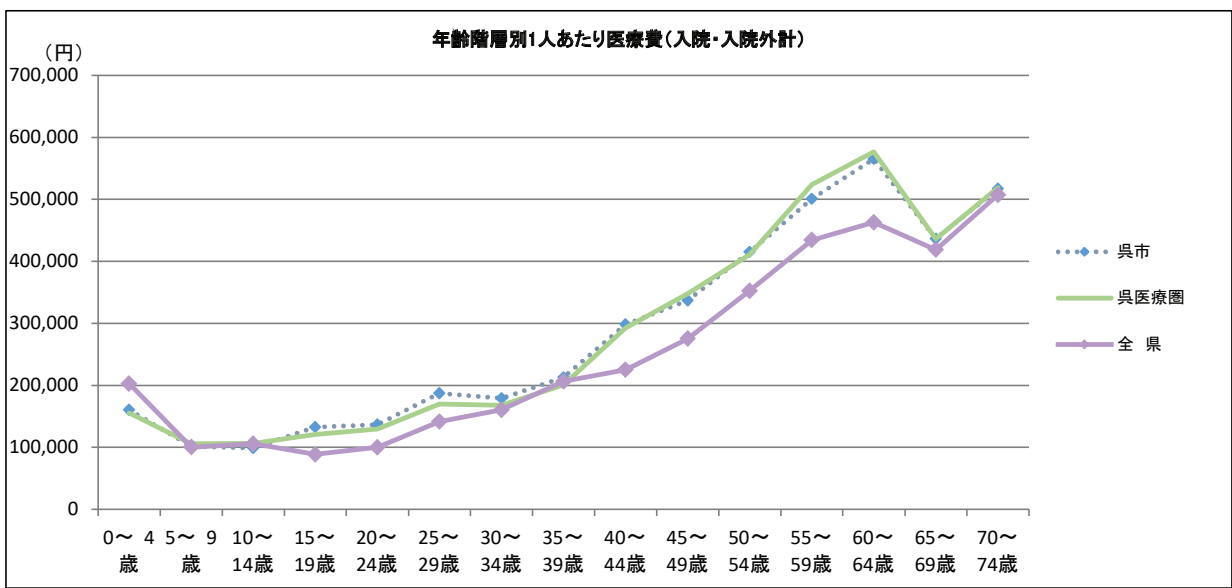
1日あたり医療費	呉市	呉医療圏	全 県
精神及び行動の障害	16,776円	16,669円	16,937円
新生物	68,550円	69,366円	77,036円
循環器系の疾患	62,333円	63,548円	68,376円
損傷、中毒及びその他の外因の影響	48,151円	47,694円	45,306円
筋骨格系及び結合組織の疾患	58,183円	57,876円	58,139円



1人あたり医療費	呉市	呉医療圏	全 県
精神及び行動の障害	39,584円	39,148円	27,279円
新生物	39,174円	38,298円	30,709円
循環器系の疾患	30,541円	31,627円	26,152円
損傷、中毒及びその他の外因の影響	14,311円	14,244円	11,450円
筋骨格系及び結合組織の疾患	13,907円	13,969円	11,218円

※1人あたり医療費＝受診率×1件あたり日数×1日あたり医療費
※上記表において、端数処理のため数値は一致しない。
※入院には食事療養を含む。

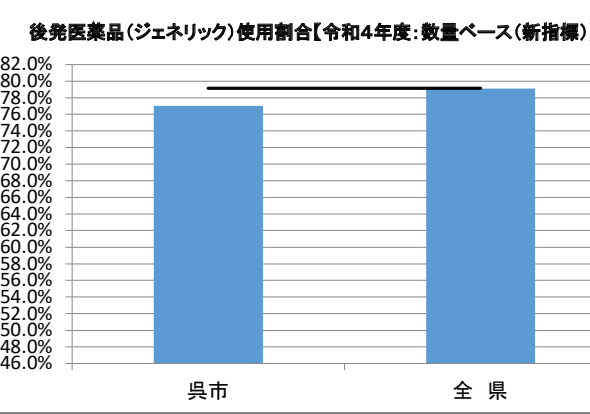
6. 年齢階層別1人あたり医療費(入院+入院外計)



区分	呉市	呉医療圏	全 県
0～4歳	160,311円	155,407円	202,800円
5～9歳	101,664円	106,020円	100,371円
10～14歳	98,888円	106,291円	105,774円
15～19歳	132,684円	120,947円	88,766円
20～24歳	136,800円	129,539円	100,043円
25～29歳	187,281円	169,655円	141,777円
30～34歳	179,018円	167,607円	160,467円
35～39歳	212,925円	200,741円	206,561円
40～44歳	298,229円	292,433円	225,318円
45～49歳	336,921円	348,089円	275,580円
50～54歳	415,286円	410,657円	352,669円
55～59歳	501,107円	524,256円	434,273円
60～64歳	565,292円	576,441円	463,069円
65～69歳	436,689円	436,541円	419,061円
70～74歳	517,191円	518,782円	507,299円

※入院には食事療養を含み、入院外には調剤を含む。

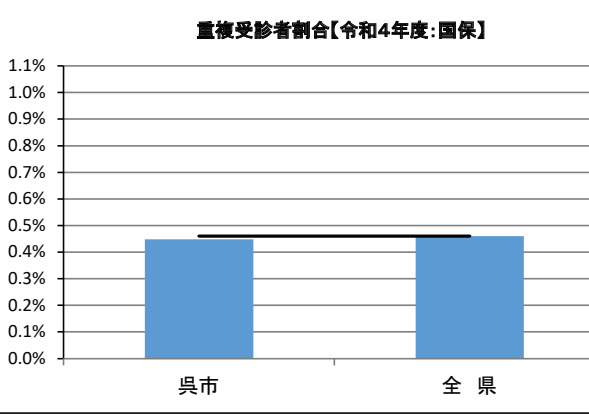
7. 後発医薬品(ジェネリック)の使用割合



区分	呉市	呉医療圏	全 県
国保	77.0%	77.5%	79.1%
後期(参考)	76.8%	77.3%	78.3%

※新指標の数量シェア＝
後発医薬品
後発医薬品あり先発医薬品＋後発医薬品

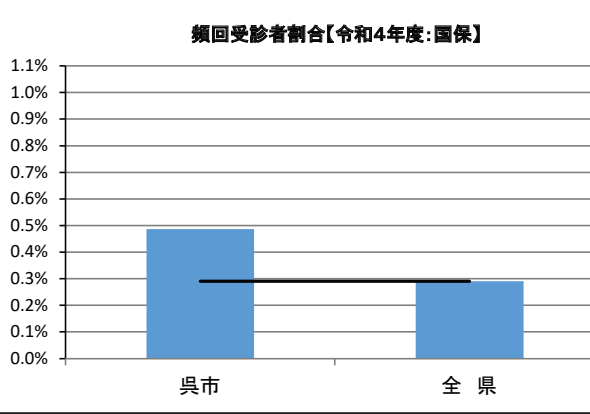
8. 重複受診者割合



区分	呉市	呉医療圏	全 県
国保	0.45%	0.45%	0.46%
後期(参考)	1.36%	1.33%	1.52%

※重複受診とは
3ヶ月連続して、1ヶ月に同一疾病での受診医療機関が3ヶ所以上の
場合

9. 頻回受診者割合

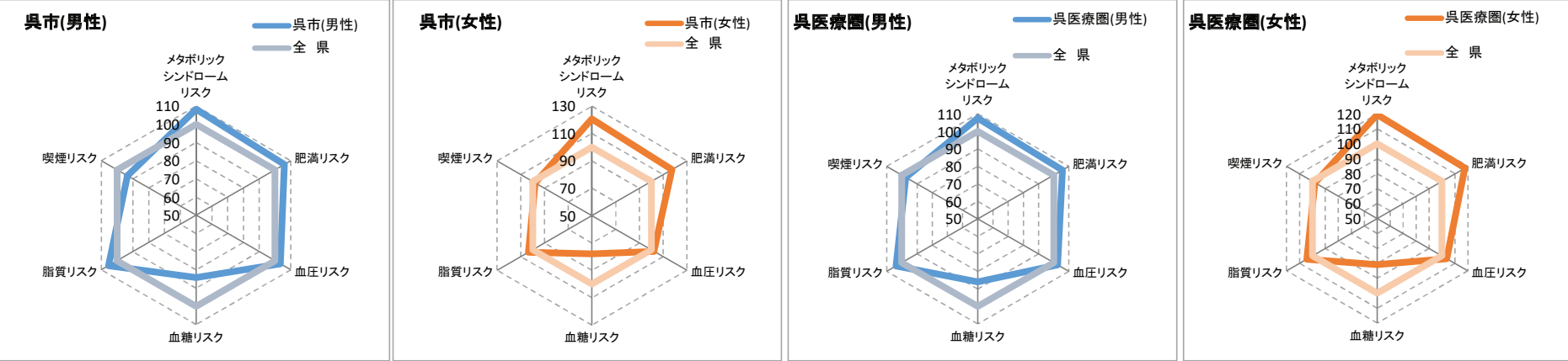


区分	呉市	呉医療圏	全 県
国保	0.49%	0.46%	0.29%
後期(参考)	1.19%	1.13%	0.90%

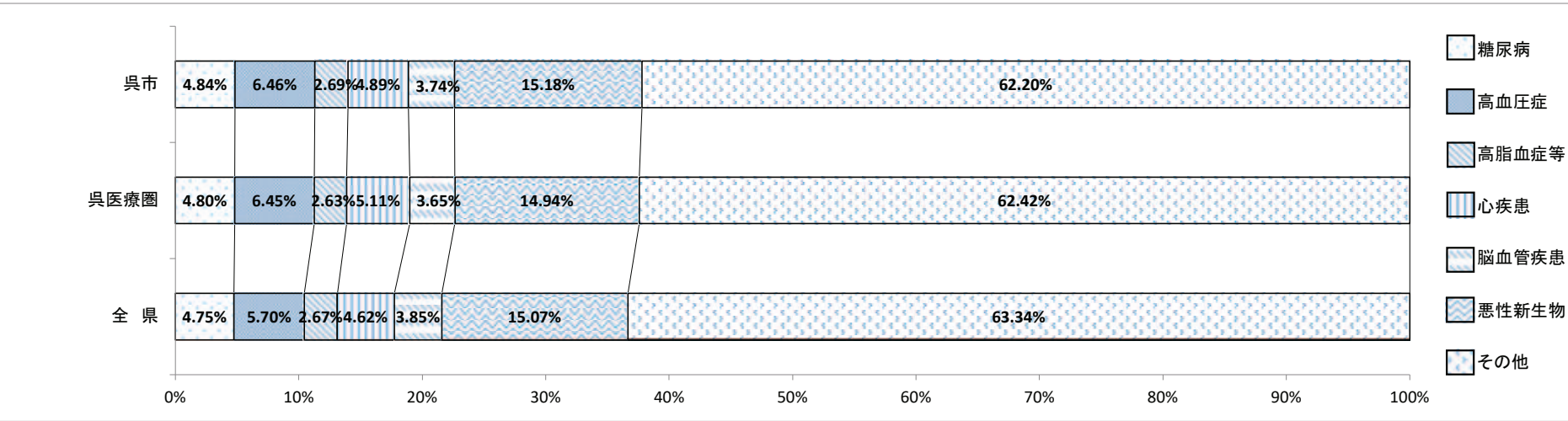
※頻回受診とは
3ヶ月連続して、1ヶ月の同一医療機関での受診が15回以上の場合

Ⅱ. 令和4年度 呉市の特定健診データ等の現況

1. 特定健診データによるリスク保有状況



2. 医療費に占める生活習慣病の割合(入院・入院外計)



患者1人あたり医療費(入院・入院外計)

区分	呉市	呉医療圏	全 県
糖 尿 病	230,557円	228,934円	219,731円
高 血 圧 症	138,796円	138,510円	129,205円
高 脂 血 症 等	115,505円	115,199円	109,401円
心 疾 患	342,301円	357,364円	333,077円
脳 血 管 疾 患	321,190円	326,135円	373,384円
悪 性 新 生 物	623,570円	618,495円	617,424円
精 神 お よ び 行 動 の 障 害	614,278円	610,942円	453,653円
腎 不 全	1,324,642円	1,212,025円	1,213,795円

※「2. 医療費に占める生活習慣病の割合」はレセプトの傷病情報を121の傷病名に分類した社会保険表章用病名を用いて、「傷病名コード（121分類）」における生活習慣病は以下の通り定義した。
糖尿病：「0402 糖尿病」
高血圧症：「0901 高血圧性疾患」
高脂血症等：「0403脂質異常症」
心疾患：「0902 虚血性心疾患」，「0903 その他の心疾患」
脳血管疾患：「0904 くも膜下出血」，「0905 脳内出血」，「0906 脳梗塞」，「0907 脳動脈硬化（症）」，「0908 その他の脳血管疾患」
悪性新生物：「Ⅱ 新生物」のうち「0211 良性新生物＜腫瘍＞及びその他の新生物＜腫瘍＞」を除いたもの
精神および行動の障害：「Ⅴ 精神および行動の障害」全て
腎不全：「1402 腎不全」

※入院には食事療養を含み、入院外には調剤を含む。

市町フェイスシート(竹原市)

I. 令和4年度 竹原市(国保)の医療費等の現況

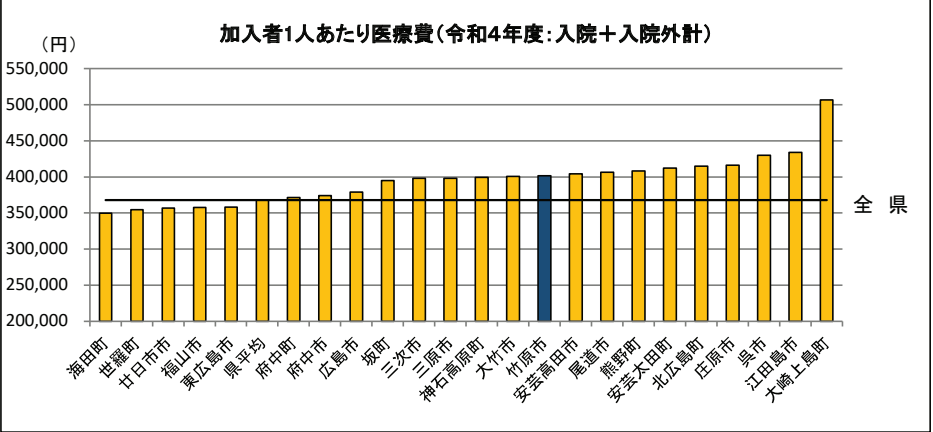
※国保退職者を除く。なお、全県においては国保組合を含む。

1. 竹原市の概況

区分	人口 (R04.1.1)	高齢者人口 (65歳以上)	高齢化率	特定健診実施率	メタボ該当者及び 予備群
竹原市	24,071人	10,121人	42.0%	34.6%	30.9%
広島中央医療圏	220,263人	60,003人	27.2%	32.0%	29.8%
全 県	2,788,687人	825,202人	29.6%	29.7%	30.9%

※メタボ該当者及び予備群とは、肥満リスクと血糖・血圧・脂質リスクのうち2つ以上該当する者。

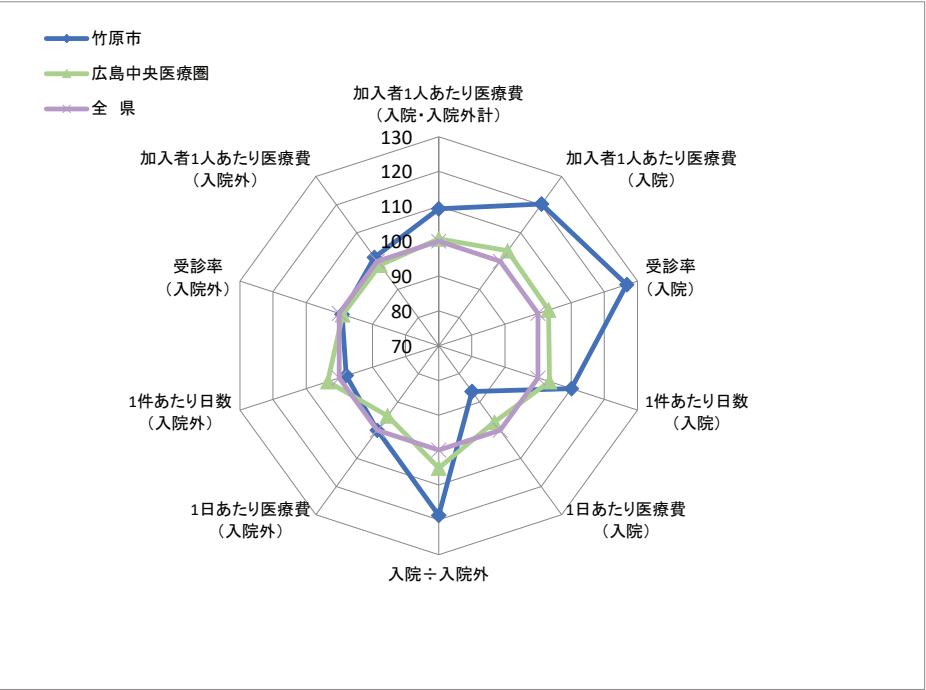
2. 1人あたり医療費



区分	竹原市	広島中央医療圏	全 県	全 国
入院	184,065円	158,583円	152,988円	153,304円
入院外	217,552円	211,671円	214,670円	214,046円
計	401,617円	370,254円	367,658円	367,350円

※入院には食事療養を含み、入院外には調剤を含む。
※全国値は令和4年度国民健康保険事業年報の数値に基いており、退職者医療分を含む。

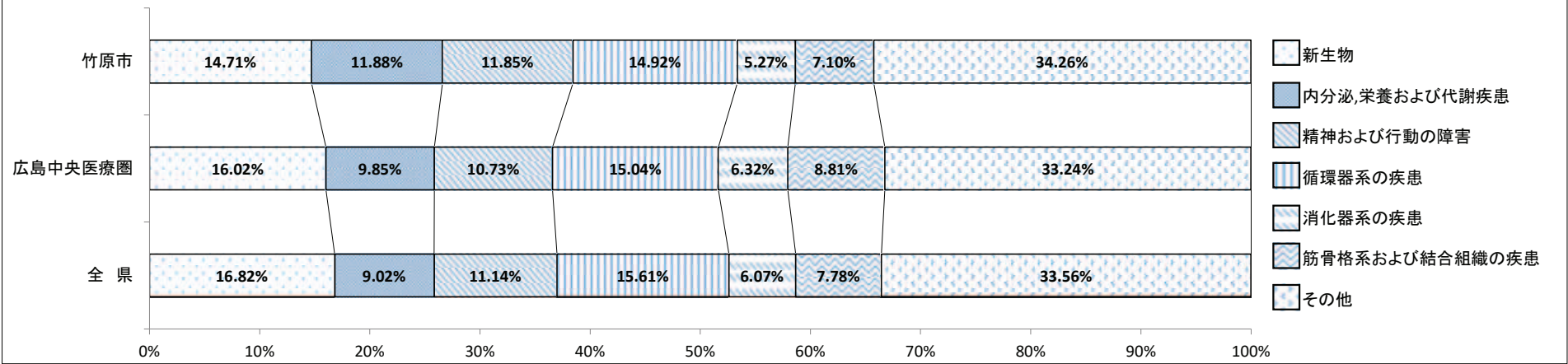
3. 診療諸率(受診率・1件あたり日数・1日あたり医療費)



区分	竹原市		広島中央医療圏		全 県		全 国	
	入院	入院外	入院	入院外	入院	入院外	入院	入院外
受診率(1,000人あたり)	308	8,728	251	8,709	243	8,800	222	8,468
1件あたり日数	18.22日	0.89日	17.13日	0.94日	16.55日	0.91日	15.68日	0.89日
1日あたり医療費	32,755円	15,881円	36,913円	15,074円	37,978円	15,876円	41,667円	16,400円

※入院には食事療養を含み、入院外には調剤を含む。
※全国値は令和4年度国民健康保険事業年報の数値に基いており、退職者医療分を含む。

4. 主要な疾病分類別医療費の構成(【入院・入院外計】:社会保険表章用疾病分類)



※入院には食事療養を含み、入院外には調剤を含む。

5. 疾病分類別診療諸率(入院)

(竹原市上位5位:社会保険表章用疾病分類)

受診率(1,000人あたり)	竹原市	広島中央医療圏	全 県
精神及び行動の障害	77	54	57
新生物	43	42	39
循環器系の疾患	30	25	28
神経系の疾患	33	21	16
筋骨格系及び結合組織の疾患	13	15	14

×

1件あたり日数	竹原市	広島中央医療圏	全 県
精神及び行動の障害	29.31日	27.95日	28.24日
新生物	10.49日	9.86日	10.10日
循環器系の疾患	14.51日	14.44日	13.57日
神経系の疾患	25.39日	24.59日	23.55日
筋骨格系及び結合組織の疾患	16.09日	15.65日	14.00日

×

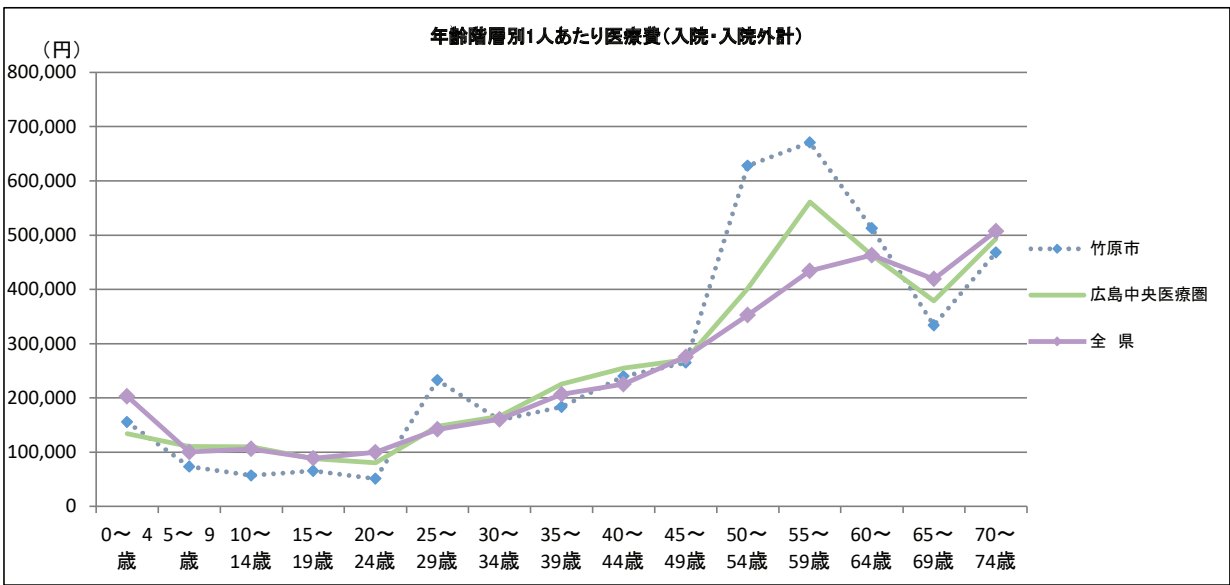
1日あたり医療費	竹原市	広島中央医療圏	全 県
精神及び行動の障害	15,745円	17,010円	16,937円
新生物	78,403円	79,282円	77,036円
循環器系の疾患	60,746円	66,683円	68,376円
神経系の疾患	23,989円	26,562円	26,559円
筋骨格系及び結合組織の疾患	45,426円	49,790円	58,139円



1人あたり医療費	竹原市	広島中央医療圏	全 県
精神及び行動の障害	35,721円	25,651円	27,279円
新生物	35,166円	33,071円	30,709円
循環器系の疾患	26,522円	24,279円	26,152円
神経系の疾患	20,403円	13,729円	10,222円
筋骨格系及び結合組織の疾患	9,680円	11,663円	11,218円

※1人あたり医療費＝受診率×1件あたり日数×1日あたり医療費
※上記表において、端数処理のため数値は一致しない。
※入院には食事療養を含む。

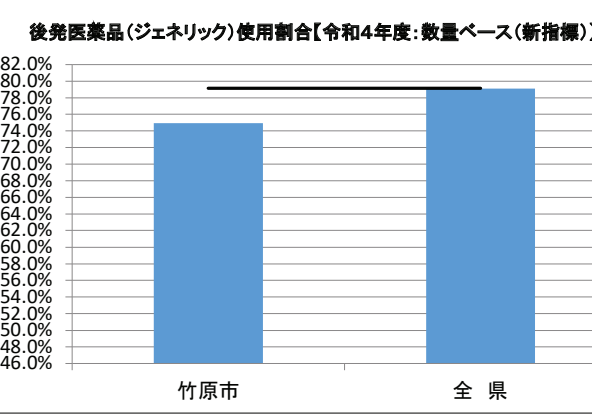
6. 年齢階層別1人あたり医療費(入院・入院外計)



区分	竹原市	広島中央医療圏	全 県
0～ 4歳	155,199円	134,120円	202,800円
5～ 9歳	73,433円	110,021円	100,371円
10～ 14歳	57,119円	109,502円	105,774円
15～ 19歳	65,473円	88,091円	88,766円
20～ 24歳	50,784円	80,435円	100,043円
25～ 29歳	232,810円	147,556円	141,777円
30～ 34歳	158,961円	165,733円	160,467円
35～ 39歳	183,361円	225,109円	206,561円
40～ 44歳	239,693円	255,311円	225,318円
45～ 49歳	264,688円	270,405円	275,580円
50～ 54歳	627,894円	401,148円	352,669円
55～ 59歳	670,953円	560,958円	434,273円
60～ 64歳	513,045円	463,207円	463,069円
65～ 69歳	333,813円	378,966円	419,061円
70～ 74歳	468,253円	493,160円	507,299円

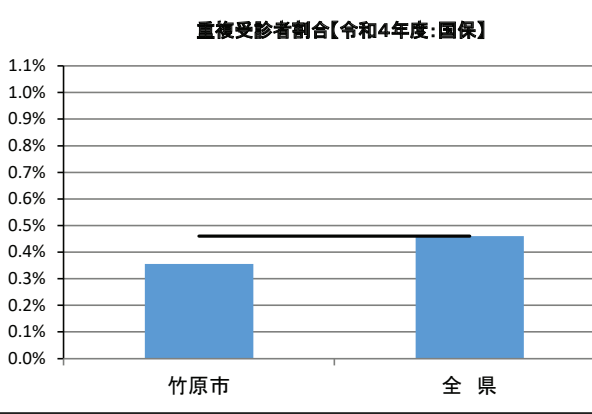
※入院には食事療養を含み、入院外には調剤を含む。

7. 後発医薬品(ジェネリック)の使用割合



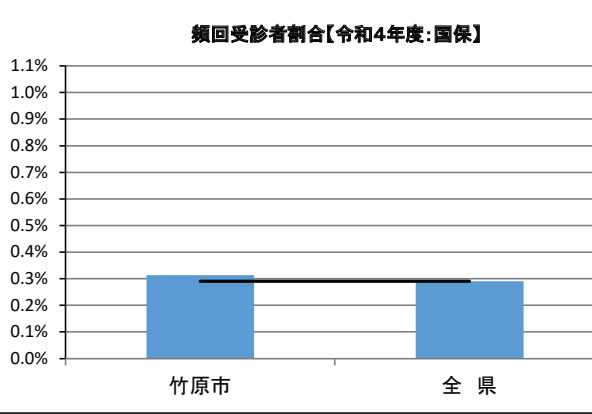
※新指標の数量シェア＝
後発医薬品
後発医薬品あり先発医薬品＋後発医薬品

8. 重複受診者割合



※重複受診とは
3ヶ月連続して、1ヶ月に同一疾病での受診医療機関が3ヶ所以上の
場合

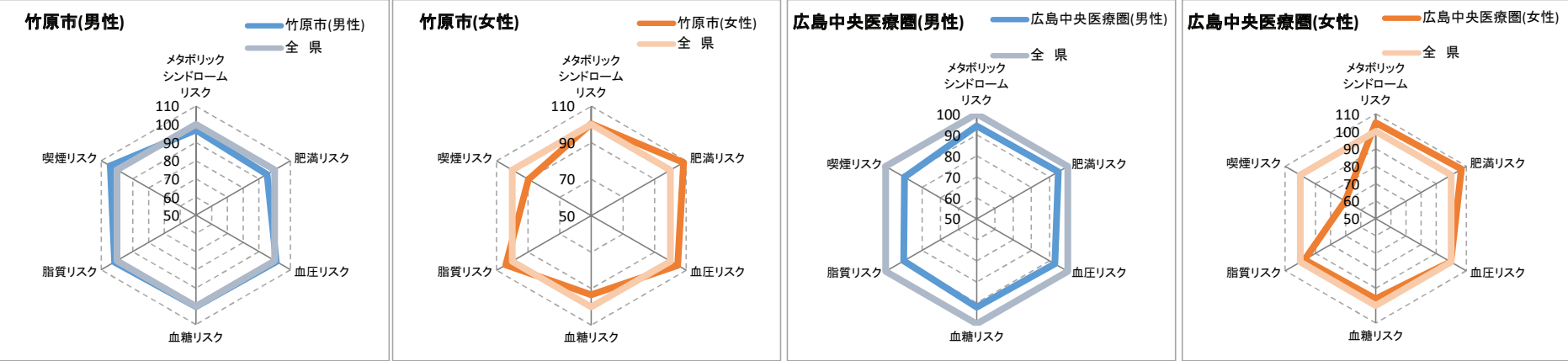
9. 頻回受診者割合



※頻回受診とは
3ヶ月連続して、1ヶ月の同一医療機関での受診が15回以上の場合

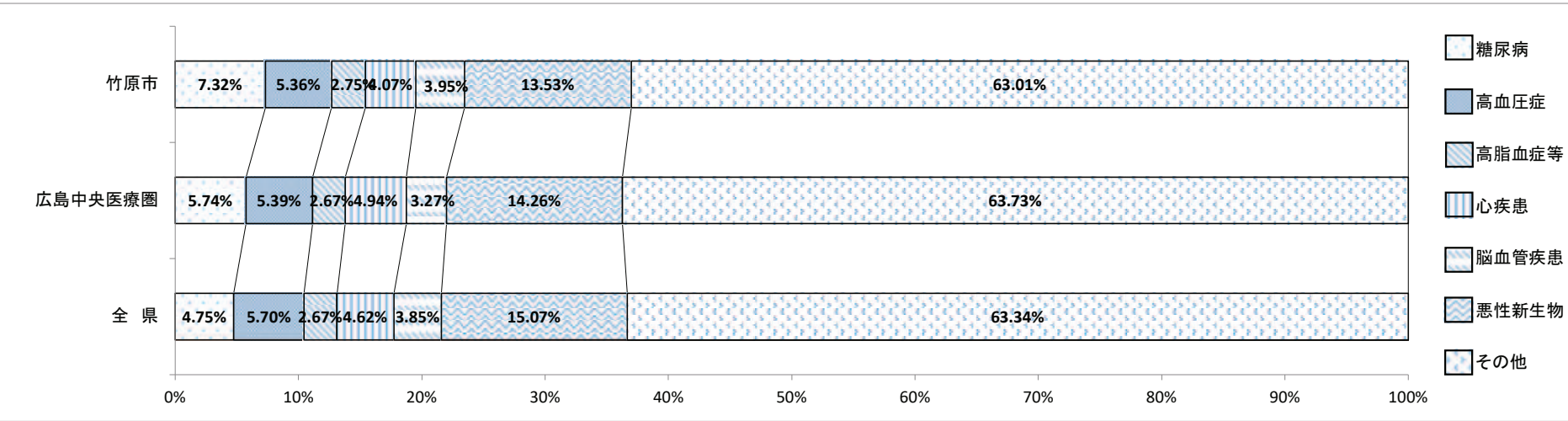
Ⅱ. 令和4年度 竹原市の特定健診データ等の現況

1. 特定健診データによるリスク保有状況



※肥満リスクとは、腹囲男性85cm・女性90cm以上またはBMI25kg/m²
血圧リスクとは、収縮期血圧130mmHgまたは拡張期血圧85mmHg
血糖リスクとは、空腹時血糖100mg/dl以上またはHbA1c（NGSP値）5.6%以上
脂質リスクとは、中性脂肪150mg/dl以上またはHDLコレステロール40mg/dl未満
メタボリックシンドロームリスクとは、肥満リスクと血糖・血圧・脂質リスクのうち2つ以上に該当の場合
喫煙リスクとは、問診票で喫煙していると回答ありの場合

2. 医療費に占める生活習慣病の割合(入院・入院外計)



患者1人あたり医療費(入院・入院外計)

区分	竹原市	広島中央医療圏	全 県
糖 尿 病	347,536円	257,831円	219,731円
高 血 圧 症	119,008円	123,540円	129,205円
高 脂 血 症 等	123,059円	109,819円	109,401円
心 疾 患	292,007円	362,257円	333,077円
脳 血 管 疾 患	490,012円	297,834円	373,384円
悪 性 新 生 物	638,280円	683,420円	617,424円
精 神 お よ び 行 動 の 障 害	558,937円	431,584円	453,653円
腎 不 全	2,048,511円	696,784円	1,213,795円

※「2. 医療費に占める生活習慣病の割合」はレセプトの傷病情報を121の傷病名に分類した社会保険表章用病名を用いて、「傷病名コード（121分類）」における生活習慣病は以下の通り定義した。
糖尿病：「0402 糖尿病」
高血圧症：「0901 高血圧性疾患」
高脂血症等：「0403脂質異常症」
心疾患：「0902 虚血性心疾患」，「0903 その他の心疾患」
脳血管疾患：「0904 くも膜下出血」，「0905 脳内出血」，「0906 脳梗塞」，「0907 脳動脈硬化（症）」，「0908 その他の脳血管疾患」
悪性新生物：「Ⅱ 新生物」のうち「0211 良性新生物＜腫瘍＞及びその他の新生物＜腫瘍＞」を除いたもの
精神および行動の障害：「Ⅴ 精神および行動の障害」全て
腎不全：「1402 腎不全」

※入院には食事療養を含み，入院外には調剤を含む。

市町フェイスシート(三原市)

I. 令和4年度 三原市(国保)の医療費等の現況

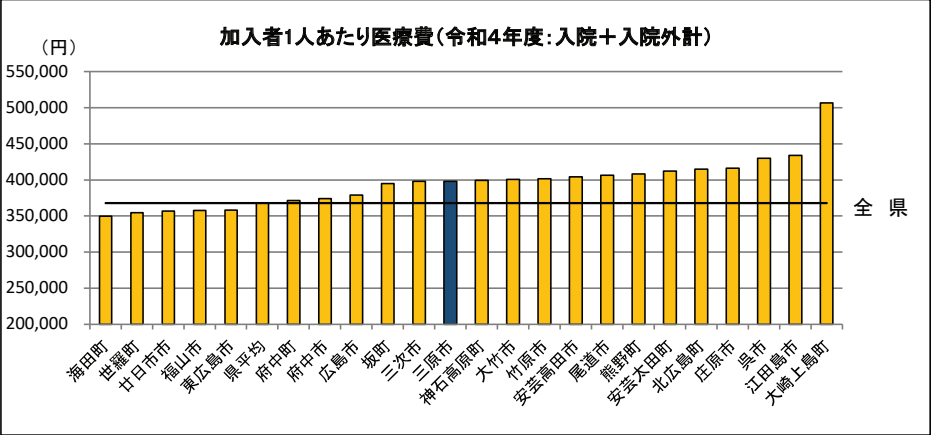
※国保退職者を除く。なお、全県においては国保組合を含む。

1. 三原市の概況

区分	人口 (R04.1.1)	高齢者人口 (65歳以上)	高齢化率	特定健診実施率	メタボ該当者及び 予備群
三原市	90,320人	32,287人	35.7%	28.1%	29.2%
尾三医療圏	237,659人	87,161人	36.7%	31.3%	33.4%
全 県	2,788,687人	825,202人	29.6%	29.7%	30.9%

※メタボ該当者及び予備群とは、肥満リスクと血糖・血圧・脂質リスクのうち2つ以上該当する者。

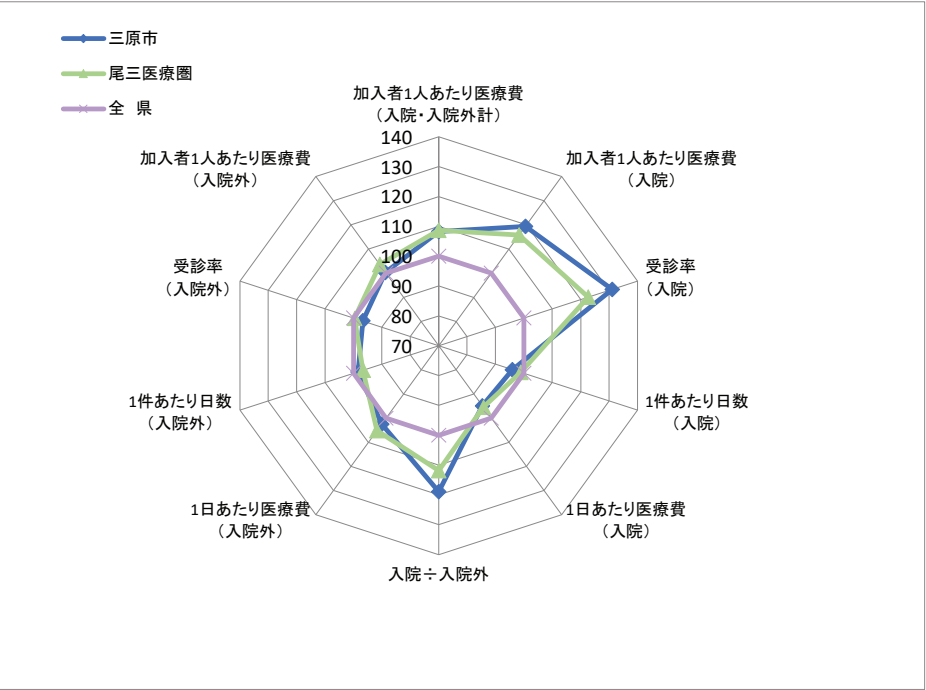
2. 1人あたり医療費



区分	三原市	尾三医療圏	全 県	全 国
入院	182,648円	177,266円	152,988円	153,304円
入院外	215,482円	222,342円	214,670円	214,046円
計	398,130円	399,607円	367,658円	367,350円

※入院には食事療養を含み、入院外には調剤を含む。
※全国値は令和4年度国民健康保険事業年報の数値に基づいており、退職者医療分を含む。

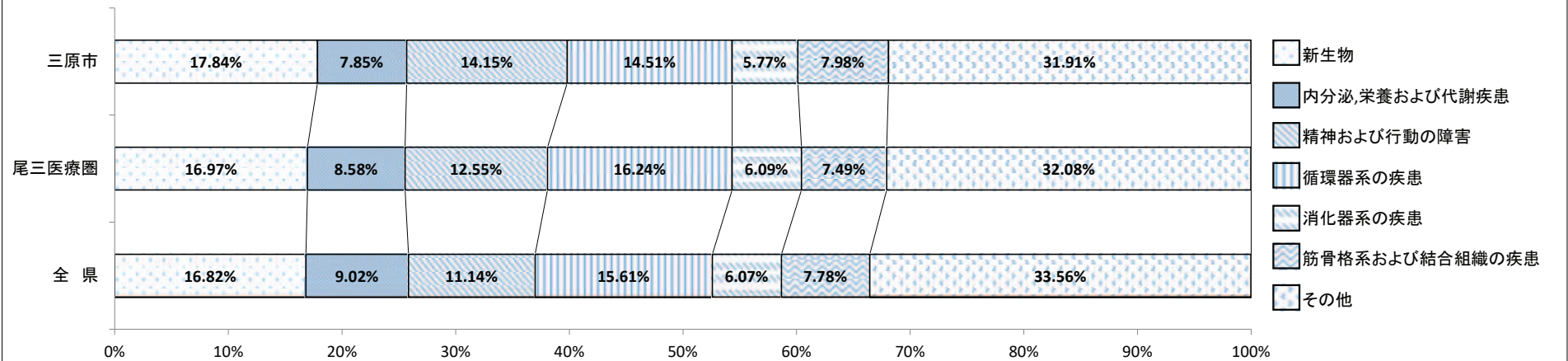
3. 診療諸率(受診率・1件あたり日数・1日あたり医療費)



区分	三原市		尾三医療圏		全 県		全 国	
	入院	入院外	入院	入院外	入院	入院外	入院	入院外
受診率(1,000人あたり)	319	8,513	299	8,765	243	8,800	222	8,468
1件あたり日数	15.88日	0.89日	16.37日	0.88日	16.55日	0.91日	15.68日	0.89日
1日あたり医療費	36,054円	16,270円	36,276円	16,694円	37,978円	15,876円	41,667円	16,400円

※入院には食事療養を含み、入院外には調剤を含む。
※全国値は令和4年度国民健康保険事業年報の数値に基づいており、退職者医療分を含む。

4. 主要な疾病分類別医療費の構成(【入院・入院外計】:社会保険表章用疾病分類)



※入院には食事療養を含み、入院外には調剤を含む。

5. 疾病分類別診療諸率(入院)

(三原市上位5位:社会保険表章用疾病分類)

受診率(1,000人あたり)	三原市	尾三医療圏	全 県
精神及び行動の障害	81	76	57
新生物	47	45	39
循環器系の疾患	32	33	28
筋骨格系及び結合組織の疾患	19	17	14
損傷、中毒及びその他の外因の影響	19	20	18



1件あたり日数	三原市	尾三医療圏	全 県
精神及び行動の障害	28.00日	28.34日	28.24日
新生物	10.10日	10.05日	10.10日
循環器系の疾患	14.08日	13.56日	13.57日
筋骨格系及び結合組織の疾患	13.72日	14.44日	14.00日
損傷、中毒及びその他の外因の影響	15.03日	14.43日	14.10日



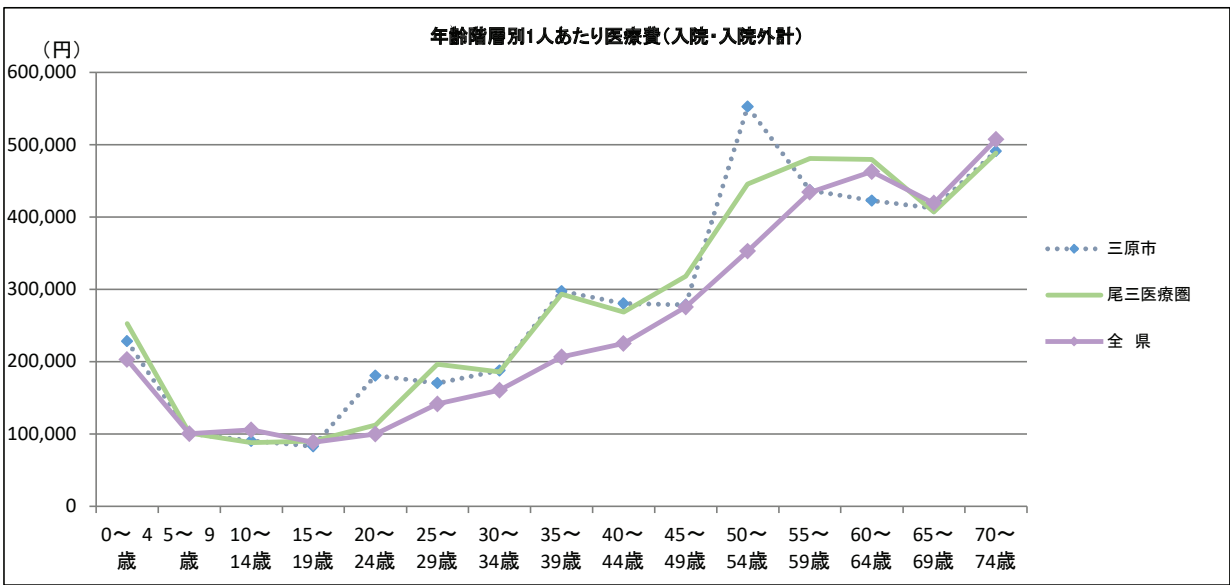
1日あたり医療費	三原市	尾三医療圏	全 県
精神及び行動の障害	16,808円	16,456円	16,937円
新生物	76,803円	76,698円	77,036円
循環器系の疾患	58,082円	62,610円	68,376円
筋骨格系及び結合組織の疾患	56,454円	53,796円	58,139円
損傷、中毒及びその他の外因の影響	44,029円	44,060円	45,306円



1人あたり医療費	三原市	尾三医療圏	全 県
精神及び行動の障害	37,897円	35,510円	27,279円
新生物	36,851円	34,401円	30,709円
循環器系の疾患	26,398円	28,079円	26,152円
筋骨格系及び結合組織の疾患	14,471円	13,325円	11,218円
損傷、中毒及びその他の外因の影響	12,294円	12,750円	11,450円

※1人あたり医療費＝受診率×1件あたり日数×1日あたり医療費
※上記表において、端数処理のため数値は一致しない。
※入院には食事療養を含む。

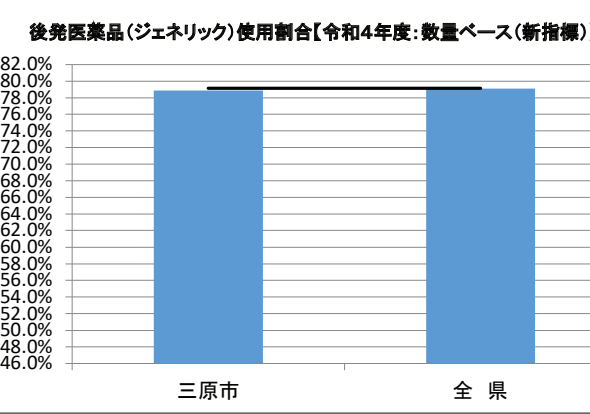
6. 年齢階層別1人あたり医療費(入院・入院外計)



区分	三原市	尾三医療圏	全 県
0～ 4歳	228,356円	252,697円	202,800円
5～ 9歳	100,634円	101,344円	100,371円
10～ 14歳	90,785円	88,299円	105,774円
15～ 19歳	83,096円	90,189円	88,766円
20～ 24歳	180,883円	112,420円	100,043円
25～ 29歳	170,496円	196,403円	141,777円
30～ 34歳	187,857円	186,101円	160,467円
35～ 39歳	297,538円	293,507円	206,561円
40～ 44歳	280,632円	268,633円	225,318円
45～ 49歳	278,562円	318,084円	275,580円
50～ 54歳	552,849円	445,261円	352,669円
55～ 59歳	437,120円	481,008円	434,273円
60～ 64歳	422,653円	479,808円	463,069円
65～ 69歳	412,352円	407,094円	419,061円
70～ 74歳	491,305円	488,624円	507,299円

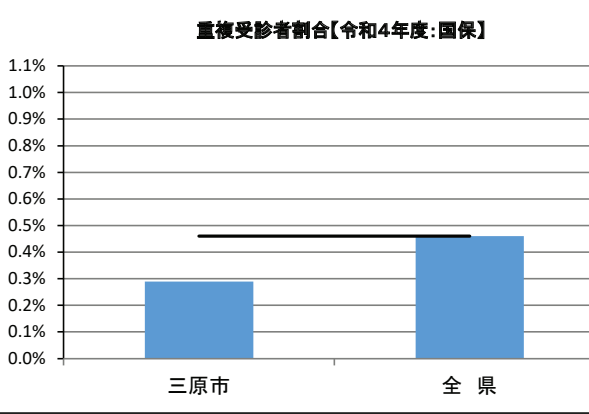
※入院には食事療養を含み、入院外には調剤を含む。

7. 後発医薬品(ジェネリック)の使用割合



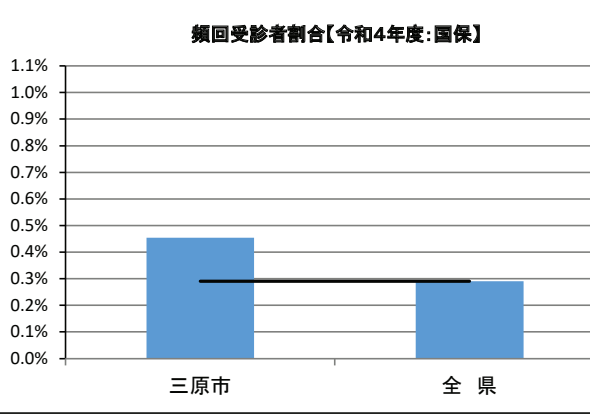
※新指標の数量シェア＝
後発医薬品
後発医薬品あり先発医薬品＋後発医薬品

8. 重複受診者割合



※重複受診とは
3ヶ月連続して、1ヶ月に同一疾病での受診医療機関が3ヶ所以上の
場合

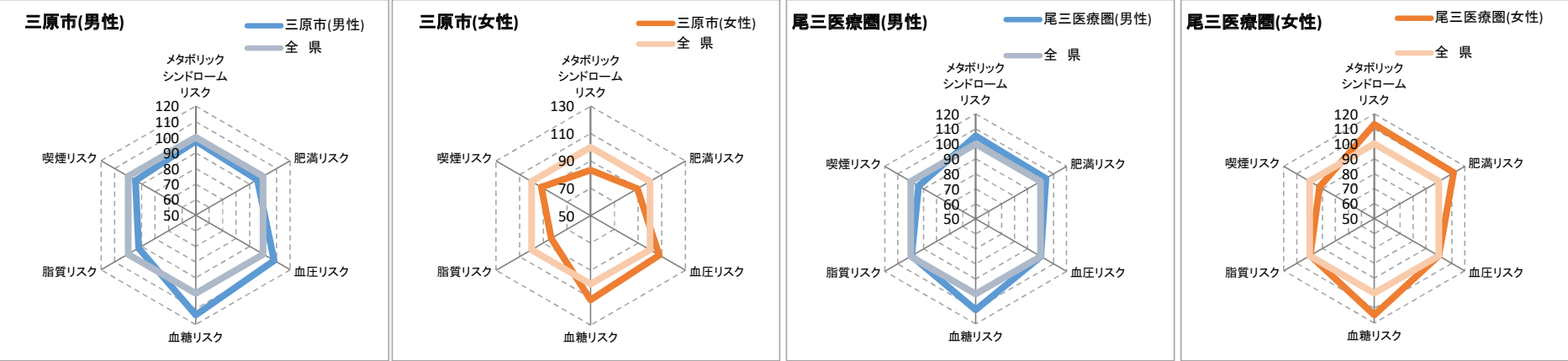
9. 頻回受診者割合



※頻回受診とは
3ヶ月連続して、1ヶ月の同一医療機関での受診が15回以上の場合

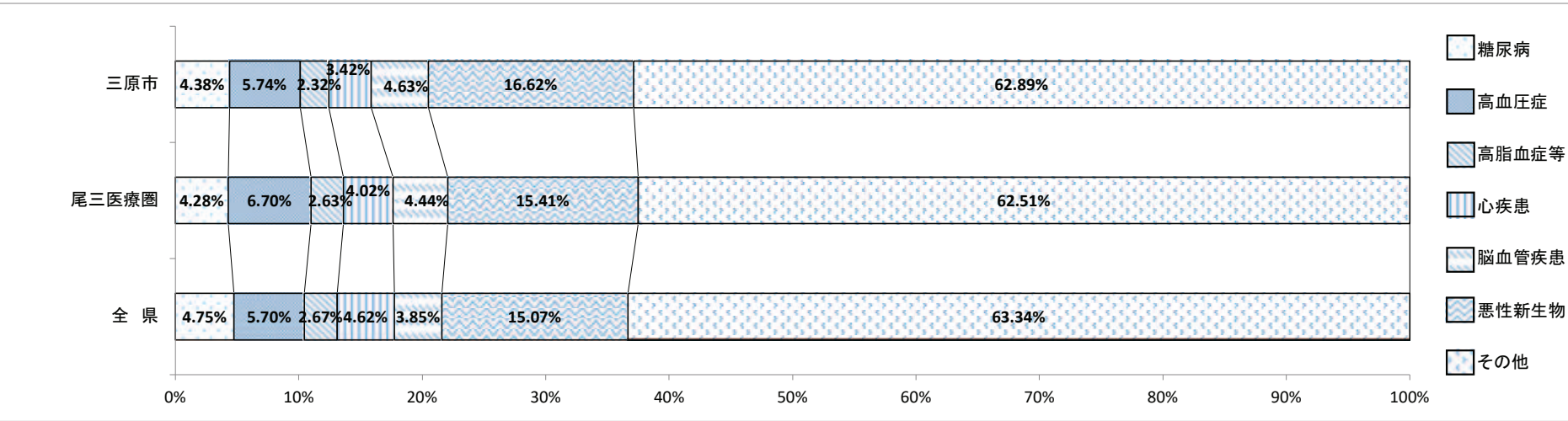
Ⅱ. 令和4年度 三原市の特定健診データ等の現況

1. 特定健診データによるリスク保有状況



※肥満リスクとは、腹囲男性85cm・女性90cm以上またはBMI25kg/m²
血圧リスクとは、収縮期血圧130mmHgまたは拡張期血圧85mmHg
血糖リスクとは、空腹時血糖100mg/dl以上またはHbA1c（NGSP値）5.6%以上
脂質リスクとは、中性脂肪150mg/dl以上またはHDLコレステロール40mg/dl未満
メタボリックシンドロームリスクとは、肥満リスクと血糖・血圧・脂質リスクのうち2つ以上に該当の場合
喫煙リスクとは、問診票で喫煙していると回答ありの場合

2. 医療費に占める生活習慣病の割合(入院・入院外計)



患者1人あたり医療費(入院・入院外計)

区分	三原市	尾三医療圏	全 県
糖 尿 病	192,078円	200,425円	219,731円
高 血 圧 症	123,093円	139,245円	129,205円
高 脂 血 症 等	104,425円	112,800円	109,401円
心 疾 患	289,967円	316,900円	333,077円
脳 血 管 疾 患	607,051円	510,511円	373,384円
悪 性 新 生 物	780,091円	648,145円	617,424円
精 神 お よ び 行 動 の 障 害	580,080円	544,887円	453,653円
腎 不 全	824,764円	819,495円	1,213,795円

※「2. 医療費に占める生活習慣病の割合」はレセプトの傷病情報を121の傷病名に分類した社会保険表章用病名を用いて、「傷病名コード（121分類）」における生活習慣病は以下の通り定義した。
糖尿病：「0402 糖尿病」
高血圧症：「0901 高血圧性疾患」
高脂血症等：「0403脂質異常症」
心疾患：「0902 虚血性心疾患」，「0903 その他の心疾患」
脳血管疾患：「0904 くも膜下出血」，「0905 脳内出血」，「0906 脳梗塞」，「0907 脳動脈硬化（症）」，「0908 その他の脳血管疾患」
悪性新生物：「Ⅱ 新生物」のうち「0211 良性新生物＜腫瘍＞及びその他の新生物＜腫瘍＞」を除いたもの
精神および行動の障害：「Ⅴ 精神および行動の障害」全て
腎不全：「1402 腎不全」

※入院には食事療養を含み，入院外には調剤を含む。

市町フェイスシート(尾道市)

I. 令和4年度 尾道市(国保)の医療費等の現況

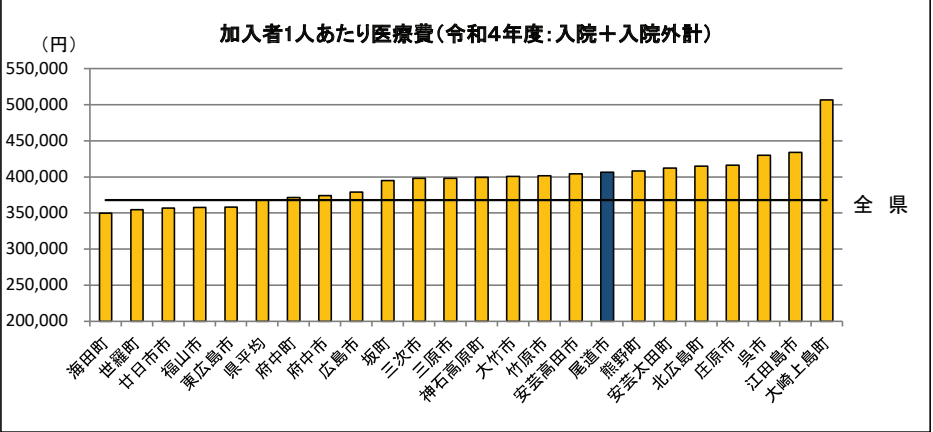
※国保退職者を除く。なお、全県においては国保組合を含む。

1. 尾道市の概況

区分	人口 (R04.1.1)	高齢者人口 (65歳以上)	高齢化率	特定健診実施率	メタボ該当者及び 予備群
尾道市	131,887人	48,396人	36.7%	32.6%	36.2%
尾三医療圏	237,659人	87,161人	36.7%	31.3%	33.4%
全 県	2,788,687人	825,202人	29.6%	29.7%	30.9%

※メタボ該当者及び予備群とは、肥満リスクと血糖・血圧・脂質リスクのうち2つ以上該当する者。

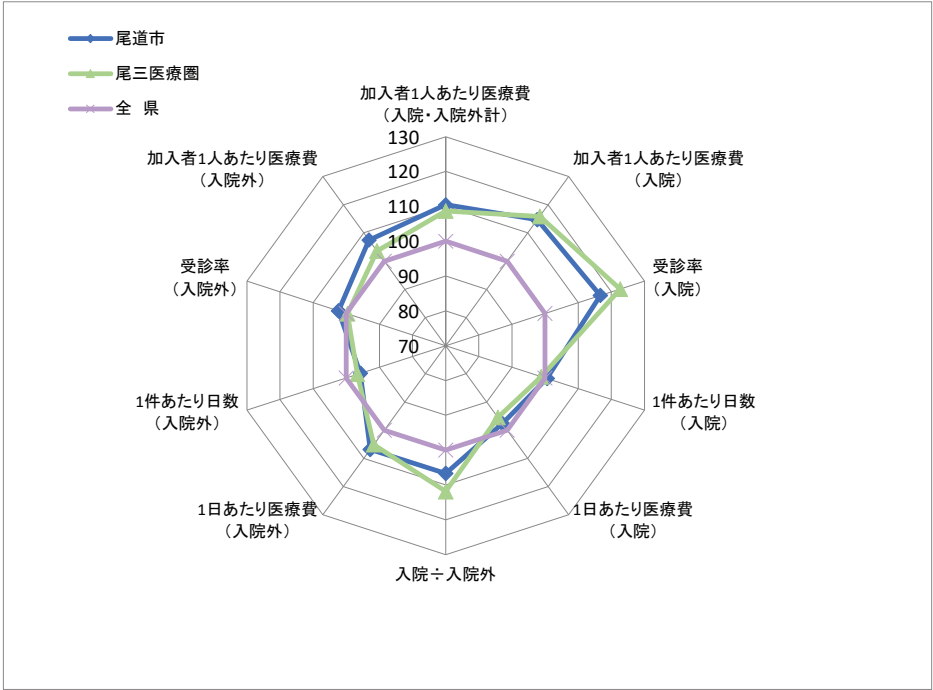
2. 1人あたり医療費



区分	尾道市	尾三医療圏	全 県	全 国
入院	175,392円	177,266円	152,988円	153,304円
入院外	230,710円	222,342円	214,670円	214,046円
計	406,102円	399,607円	367,658円	367,350円

※入院には食事療養を含み、入院外には調剤を含む。
※全国値は令和4年度国民健康保険事業年報の数値に基づいており、退職者医療分を含む。

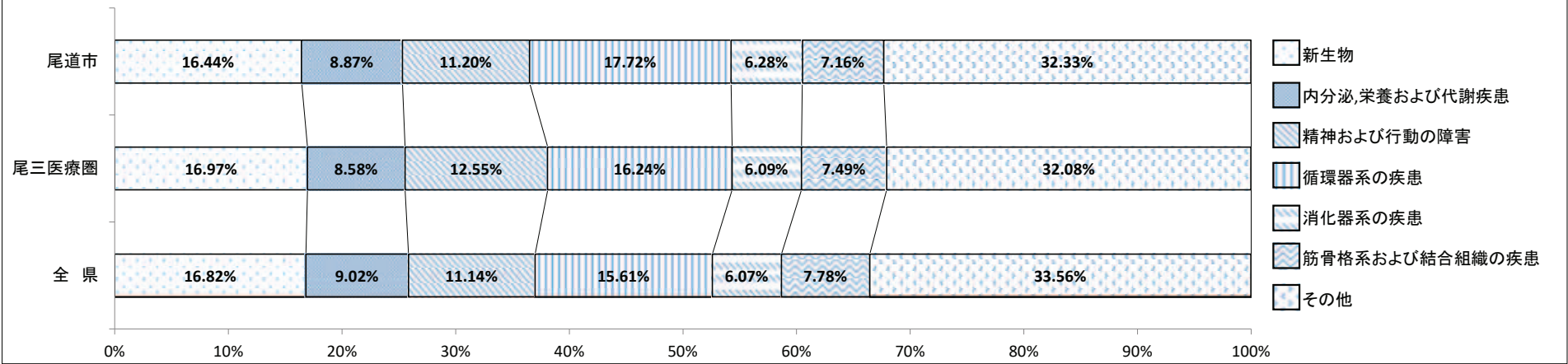
3. 診療諸率(受診率・1件あたり日数・1日あたり医療費)



区分	尾道市		尾三医療圏		全 県		全 国	
	入院	入院外	入院	入院外	入院	入院外	入院	入院外
受診率(1,000人あたり)	284	9,007	299	8,765	243	8,800	222	8,468
1件あたり日数	16.66日	0.87日	16.37日	0.88日	16.55日	0.91日	15.68日	0.89日
1日あたり医療費	37,087円	16,959円	36,276円	16,694円	37,978円	15,876円	41,667円	16,400円

※入院には食事療養を含み、入院外には調剤を含む。
※全国値は令和4年度国民健康保険事業年報の数値に基づいており、退職者医療分を含む。

4. 主要な疾病分類別医療費の構成(【入院・入院外計】:社会保険表章用疾病分類)



※入院には食事療養を含み、入院外には調剤を含む。

5. 疾病分類別診療諸率(入院)

(尾道市上位5位:社会保険表章用疾病分類)

受診率(1,000人あたり)	尾道市	尾三医療圏	全 県
精神及び行動の障害	71	76	57
新生物	42	45	39
循環器系の疾患	35	33	28
筋骨格系及び結合組織の疾患	17	17	14
損傷、中毒及びその他の外因の影響	20	20	18



1件あたり日数	尾道市	尾三医療圏	全 県
精神及び行動の障害	28.50日	28.34日	28.24日
新生物	9.86日	10.05日	10.10日
循環器系の疾患	13.44日	13.56日	13.57日
筋骨格系及び結合組織の疾患	15.09日	14.44日	14.00日
損傷、中毒及びその他の外因の影響	14.47日	14.43日	14.10日



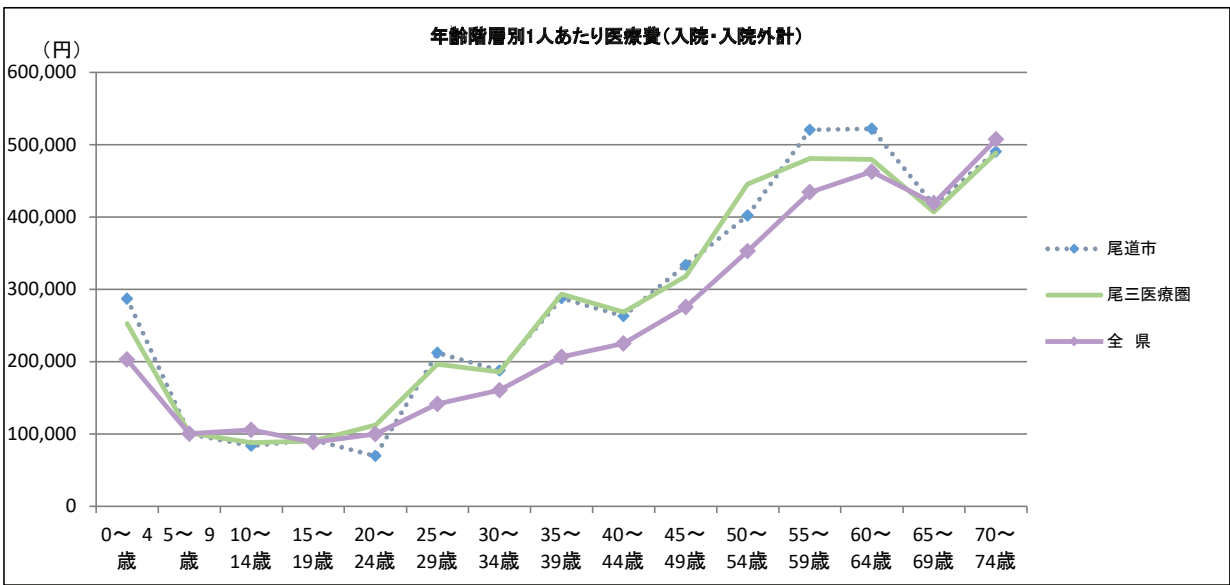
1日あたり医療費	尾道市	尾三医療圏	全 県
精神及び行動の障害	16,352円	16,456円	16,937円
新生物	78,415円	76,698円	77,036円
循環器系の疾患	65,159円	62,610円	68,376円
筋骨格系及び結合組織の疾患	52,426円	53,796円	58,139円
損傷、中毒及びその他の外因の影響	43,863円	44,060円	45,306円



1人あたり医療費	尾道市	尾三医療圏	全 県
精神及び行動の障害	32,933円	35,510円	27,279円
新生物	32,618円	34,401円	30,709円
循環器系の疾患	30,877円	28,079円	26,152円
筋骨格系及び結合組織の疾患	13,144円	13,325円	11,218円
損傷、中毒及びその他の外因の影響	12,850円	12,750円	11,450円

※1人あたり医療費＝受診率×1件あたり日数×1日あたり医療費
※上記表において、端数処理のため数値は一致しない。
※入院には食事療養を含む。

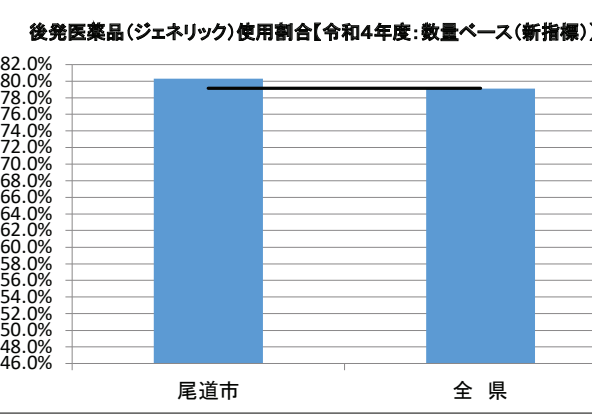
6. 年齢階層別1人あたり医療費(入院・入院外計)



区分	尾道市	尾三医療圏	全 県
0～ 4歳	286,931円	252,697円	202,800円
5～ 9歳	99,981円	101,344円	100,371円
10～ 14歳	83,721円	88,299円	105,774円
15～ 19歳	91,915円	90,189円	88,766円
20～ 24歳	69,533円	112,420円	100,043円
25～ 29歳	212,308円	196,403円	141,777円
30～ 34歳	187,732円	186,101円	160,467円
35～ 39歳	287,803円	293,507円	206,561円
40～ 44歳	262,949円	268,633円	225,318円
45～ 49歳	333,851円	318,084円	275,580円
50～ 54歳	402,254円	445,261円	352,669円
55～ 59歳	520,638円	481,008円	434,273円
60～ 64歳	522,121円	479,808円	463,069円
65～ 69歳	416,780円	407,094円	419,061円
70～ 74歳	490,666円	488,624円	507,299円

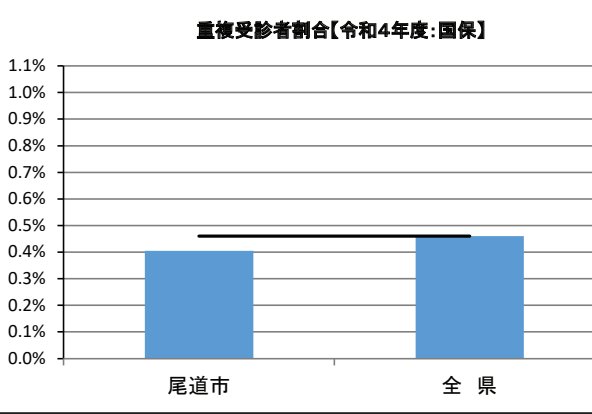
※入院には食事療養を含み、入院外には調剤を含む。

7. 後発医薬品(ジェネリック)の使用割合



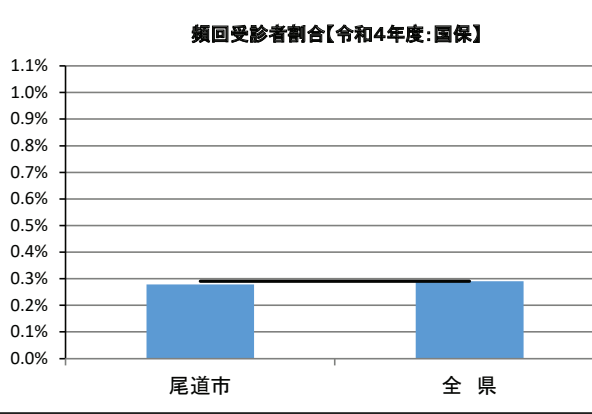
※新指標の数量シェア＝
後発医薬品
後発医薬品あり先発医薬品＋後発医薬品

8. 重複受診者割合



※重複受診とは
3ヶ月連続して、1ヶ月に同一疾病での受診医療機関が3ヶ所以上の
場合

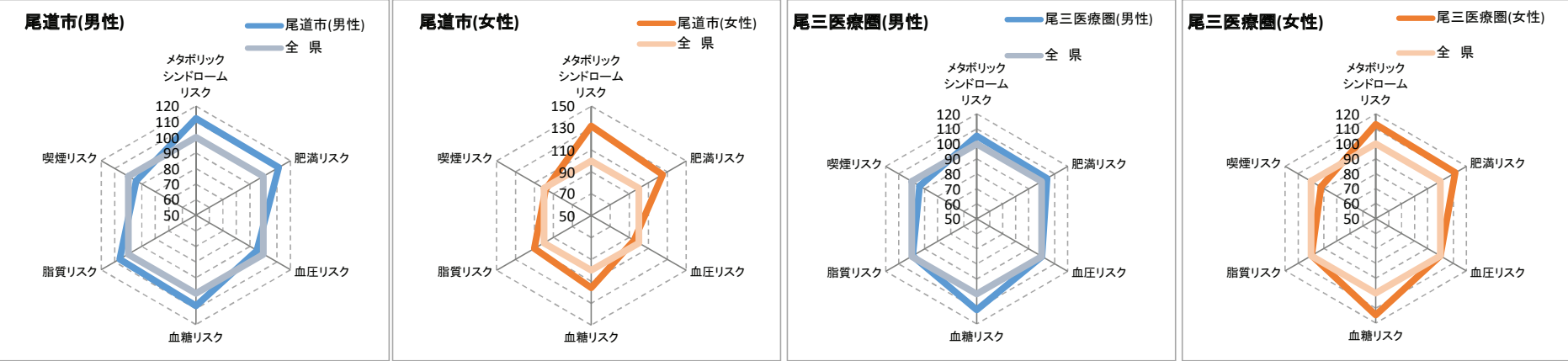
9. 頻回受診者割合



※頻回受診とは
3ヶ月連続して、1ヶ月の同一医療機関での受診が15回以上の場合

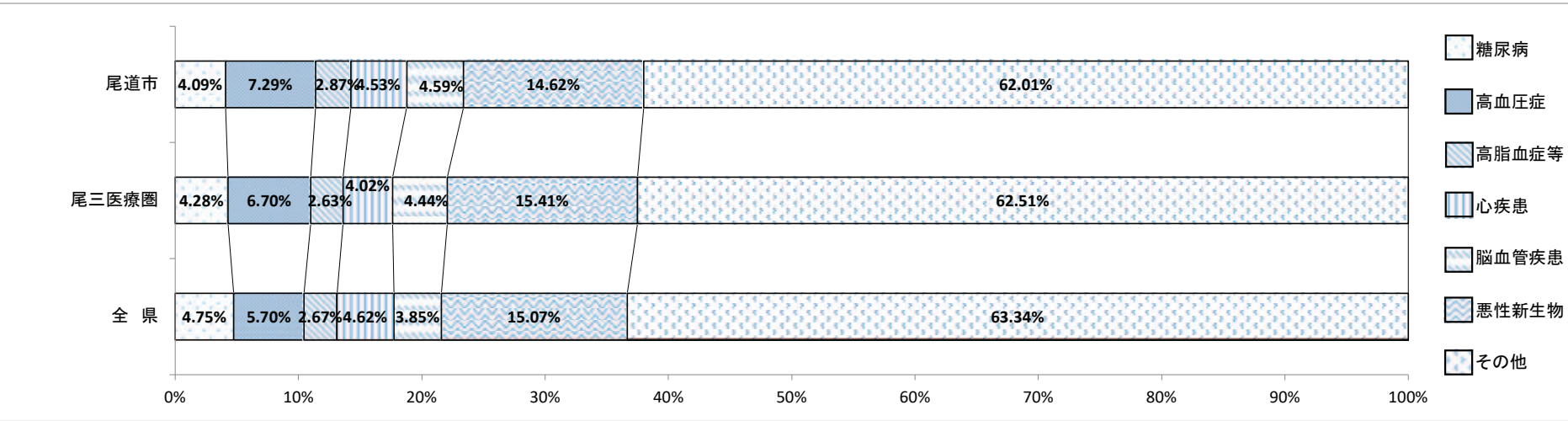
Ⅱ. 令和4年度 尾道市の特定健診データ等の現況

1. 特定健診データによるリスク保有状況



※肥満リスクとは、腹囲男性85cm・女性90cm以上またはBMI25kg/m²
血圧リスクとは、収縮期血圧130mmHgまたは拡張期血圧85mmHg
血糖リスクとは、空腹時血糖100mg/dl以上またはHbA1c（NGSP値）5.6%以上
脂質リスクとは、中性脂肪150mg/dl以上またはHDLコレステロール40mg/dl未満
メタボリックシンドロームリスクとは、肥満リスクと血糖・血圧・脂質リスクのうち2つ以上に該当の場合
喫煙リスクとは、問診票で喫煙していると回答ありの場合

2. 医療費に占める生活習慣病の割合(入院・入院外計)



患者1人あたり医療費(入院・入院外計)

区分	尾道市	尾三医療圏	全 県
糖 尿 病	205,965円	200,425円	219,731円
高 血 圧 症	150,027円	139,245円	129,205円
高 脂 血 症 等	119,792円	112,800円	109,401円
心 疾 患	339,339円	316,900円	333,077円
脳 血 管 疾 患	491,626円	510,511円	373,384円
悪 性 新 生 物	583,688円	648,145円	617,424円
精 神 お よ び 行 動 の 障 害	511,013円	544,887円	453,653円
腎 不 全	867,733円	819,495円	1,213,795円

※「2. 医療費に占める生活習慣病の割合」はレセプトの傷病情報を121の傷病名に分類した社会保険表章用病名を用いて、「傷病名コード（121分類）」における生活習慣病は以下の通り定義した。
糖尿病：「0402 糖尿病」
高血圧症：「0901 高血圧性疾患」
高脂血症等：「0403脂質異常症」
心疾患：「0902 虚血性心疾患」，「0903 その他の心疾患」
脳血管疾患：「0904 くも膜下出血」，「0905 脳内出血」，「0906 脳梗塞」，「0907 脳動脈硬化（症）」，「0908 その他の脳血管疾患」
悪性新生物：「Ⅱ 新生物」のうち「0211 良性新生物＜腫瘍＞及びその他の新生物＜腫瘍＞」を除いたもの
精神および行動の障害：「Ⅴ 精神および行動の障害」全て
腎不全：「1402 腎不全」

※入院には食事療養を含み，入院外には調剤を含む。

市町フェイスシート(福山市)

I. 令和4年度 福山市(国保)の医療費等の現況

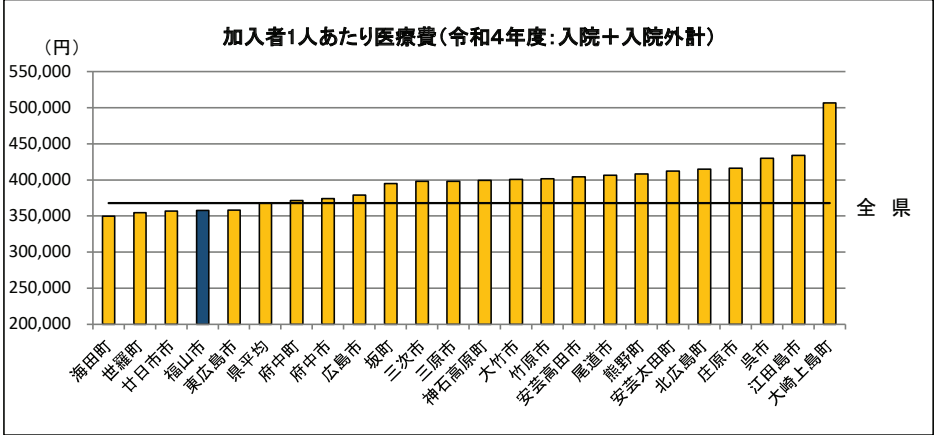
※国保退職者を除く。なお、全県においては国保組合を含む。

1. 福山市の概況

区分	人口 (R04.1.1)	高齢者人口 (65歳以上)	高齢化率	特定健診実施率	メタボ該当者及び 予備群
福山市	463,324人	134,171人	29.0%	25.3%	33.4%
福山・府中医療圏	509,046人	152,552人	30.0%	26.5%	32.9%
全 県	2,788,687人	825,202人	29.6%	29.7%	30.9%

※メタボ該当者及び予備群とは、肥満リスクと血糖・血圧・脂質リスクのうち2つ以上該当する者。

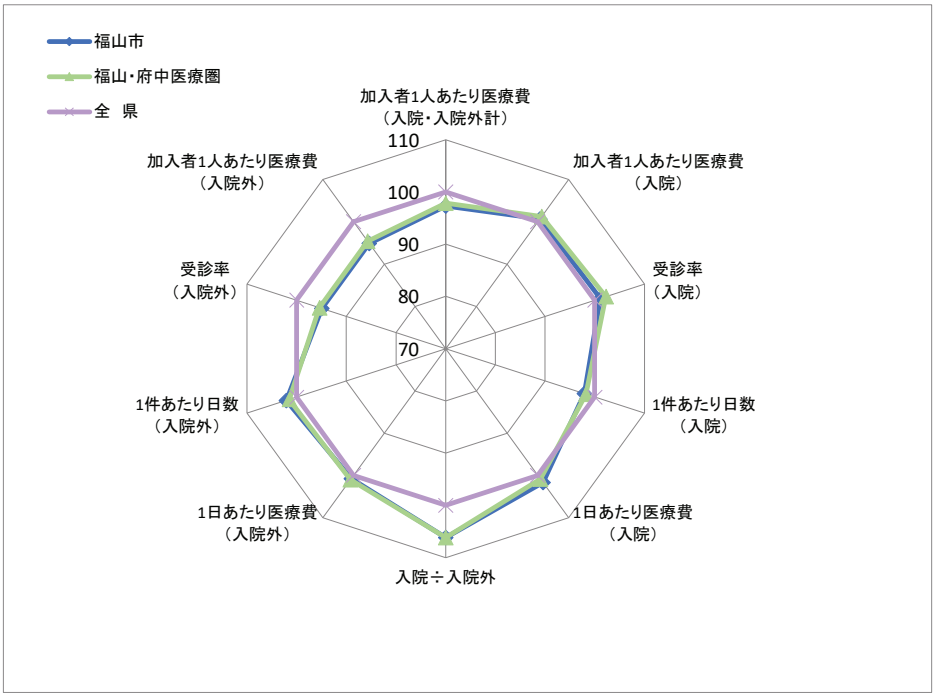
2. 1人あたり医療費



区分	福山市	福山・府中医療圏	全 県	全 国
入院	154,024円	154,935円	152,988円	153,304円
入院外	203,632円	204,805円	214,670円	214,046円
計	357,656円	359,739円	367,658円	367,350円

※入院には食事療養を含み、入院外には調剤を含む。
※全国値は令和4年度国民健康保険事業年報の数値に基づいており、退職者医療分を含む。

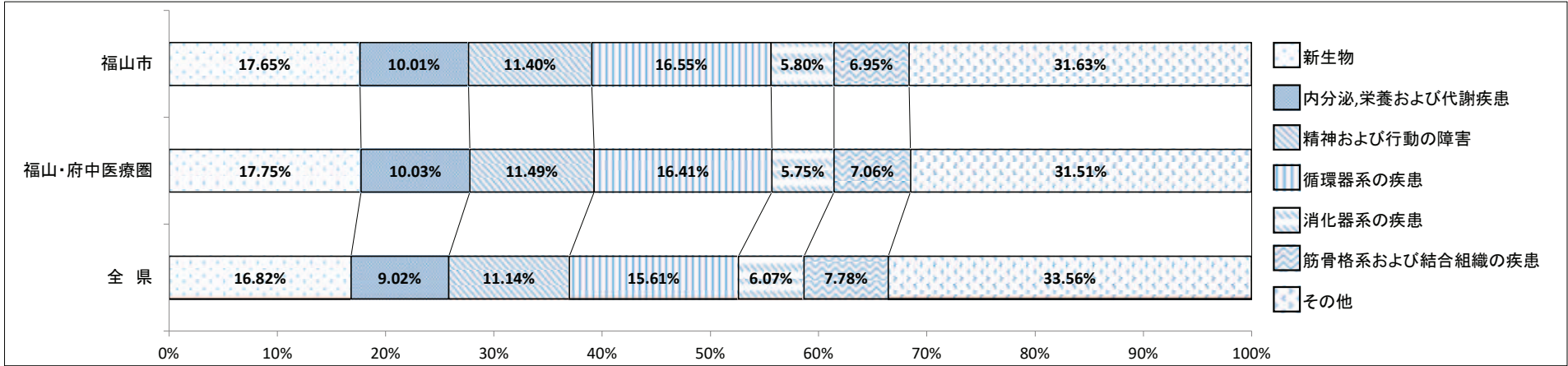
3. 診療諸率(受診率・1件あたり日数・1日あたり医療費)



区分	福山市		福山・府中医療圏		全 県		全 国	
	入院	入院外	入院	入院外	入院	入院外	入院	入院外
受診率(1,000人あたり)	246	8,356	249	8,396	243	8,800	222	8,468
1件あたり日数	16.20日	0.93日	16.26日	0.92日	16.55日	0.91日	15.68日	0.89日
1日あたり医療費	38,633円	15,996円	38,300円	16,036円	37,978円	15,876円	41,667円	16,400円

※入院には食事療養を含み、入院外には調剤を含む。
※全国値は令和4年度国民健康保険事業年報の数値に基づいており、退職者医療分を含む。

4. 主要な疾病分類別医療費の構成(【入院・入院外計】:社会保険表章用疾病分類)



※入院には食事療養を含み、入院外には調剤を含む。

5. 疾病分類別診療諸率(入院)

(福山市上位5位:社会保険表章用疾病分類)

受診率(1,000人あたり)	福山市	福山・府中医療圏	全 県
新生物	41	42	39
精神及び行動の障害	60	61	57
循環器系の疾患	29	29	28
損傷、中毒及びその他の外因の影響	18	18	18
筋骨格系及び結合組織の疾患	13	13	14



1件あたり日数	福山市	福山・府中医療圏	全 県
新生物	10.10日	10.22日	10.10日
精神及び行動の障害	28.25日	28.27日	28.24日
循環器系の疾患	13.40日	13.28日	13.57日
損傷、中毒及びその他の外因の影響	13.81日	14.13日	14.10日
筋骨格系及び結合組織の疾患	14.07日	13.95日	14.00日



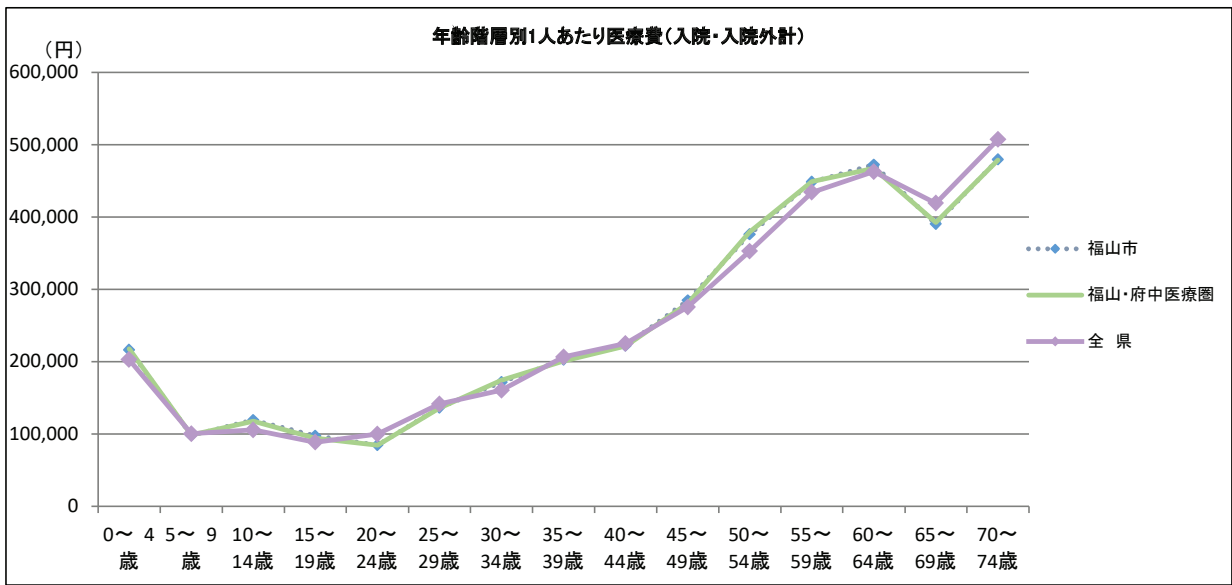
1日あたり医療費	福山市	福山・府中医療圏	全 県
新生物	78,651円	78,063円	77,036円
精神及び行動の障害	17,095円	17,035円	16,937円
循環器系の疾患	69,247円	69,205円	68,376円
損傷、中毒及びその他の外因の影響	44,363円	42,914円	45,306円
筋骨格系及び結合組織の疾患	57,613円	58,341円	58,139円



1人あたり医療費	福山市	福山・府中医療圏	全 県
新生物	32,735円	33,147円	30,709円
精神及び行動の障害	28,838円	29,553円	27,279円
循環器系の疾患	26,850円	26,460円	26,152円
損傷、中毒及びその他の外因の影響	10,964円	11,193円	11,450円
筋骨格系及び結合組織の疾患	10,270円	10,313円	11,218円

※1人あたり医療費＝受診率×1件あたり日数×1日あたり医療費
※上記表において、端数処理のため数値は一致しない。
※入院には食事療養を含む。

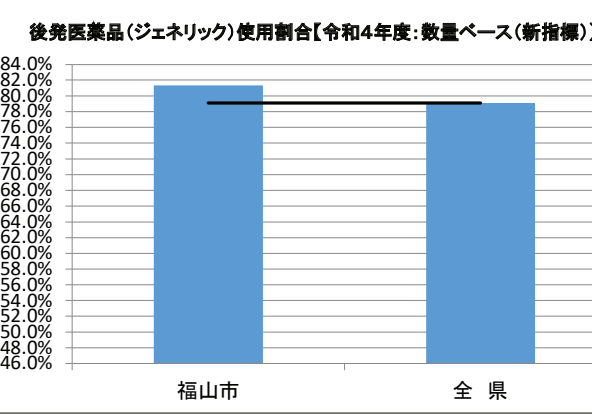
6. 年齢階層別1人あたり医療費(入院・入院外計)



区分	福山市	福山・府中医療圏	全 県
0～ 4歳	216,440円	217,399円	202,800円
5～ 9歳	98,318円	98,831円	100,371円
10～ 14歳	119,453円	117,607円	105,774円
15～ 19歳	97,665円	94,468円	88,766円
20～ 24歳	84,637円	84,772円	100,043円
25～ 29歳	136,594円	135,678円	141,777円
30～ 34歳	171,858円	174,656円	160,467円
35～ 39歳	202,830円	200,825円	206,561円
40～ 44歳	222,057円	221,688円	225,318円
45～ 49歳	284,778円	280,775円	275,580円
50～ 54歳	376,322円	379,346円	352,669円
55～ 59歳	448,598円	449,178円	434,273円
60～ 64歳	472,489円	467,512円	463,069円
65～ 69歳	390,617円	392,393円	419,061円
70～ 74歳	479,632円	478,578円	507,299円

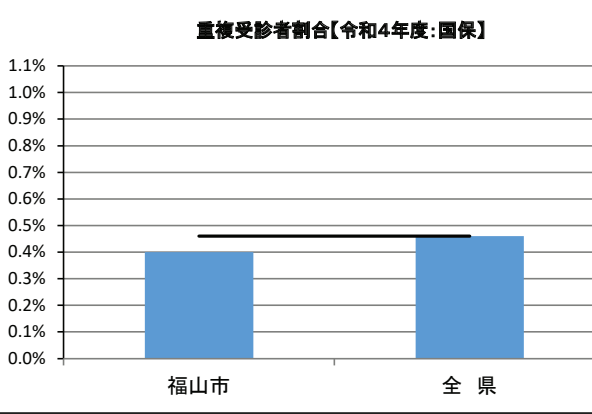
※入院には食事療養を含み、入院外には調剤を含む。

7. 後発医薬品(ジェネリック)の使用割合



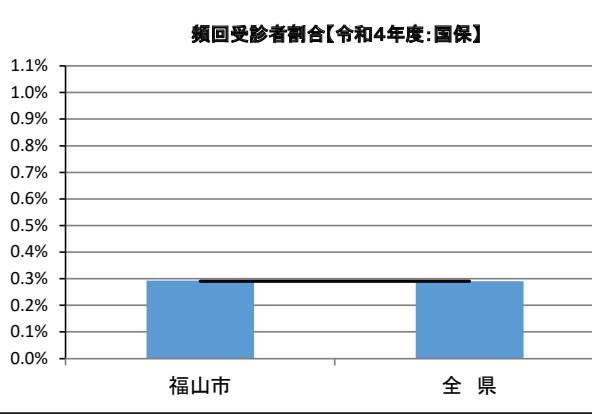
※新指標の数量シェア＝
後発医薬品
後発医薬品あり先発医薬品＋後発医薬品

8. 重複受診者割合



※重複受診とは
3ヶ月連続して、1ヶ月に同一疾病での受診医療機関が3ヶ所以上の
場合

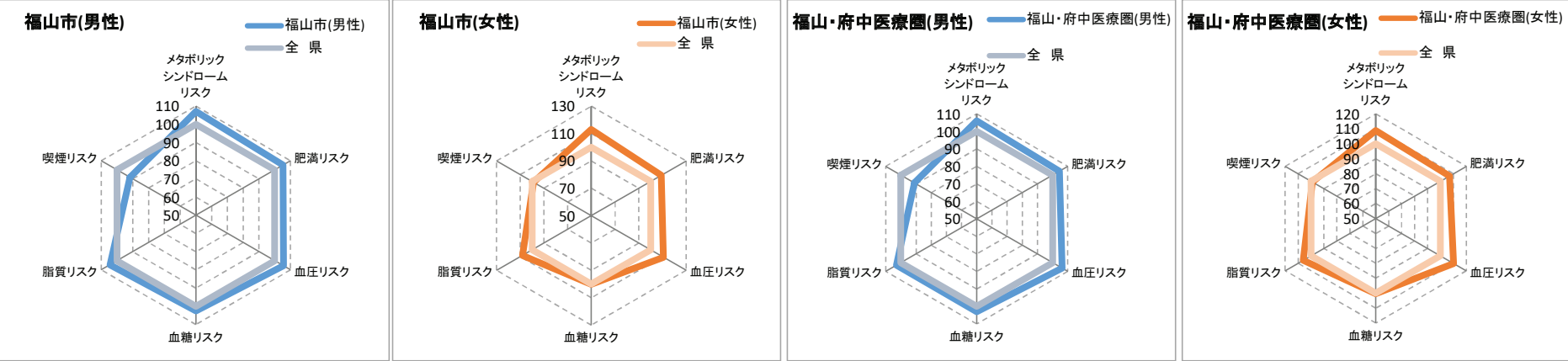
9. 頻回受診者割合



※頻回受診とは
3ヶ月連続して、1ヶ月の同一医療機関での受診が15回以上の場合

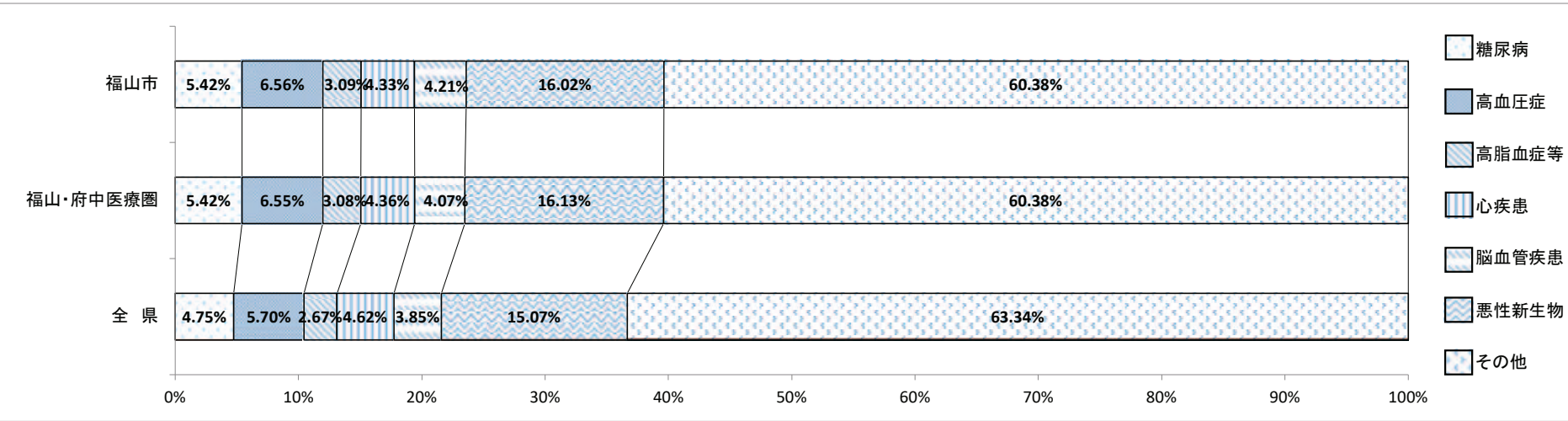
Ⅱ. 令和4年度 福山市の特定健診データ等の現況

1. 特定健診データによるリスク保有状況



※肥満リスクとは、腹囲男性85cm・女性90cm以上またはBMI25kg/m²
血圧リスクとは、収縮期血圧130mmHgまたは拡張期血圧85mmHg
血糖リスクとは、空腹時血糖100mg/dl以上またはHbA1c（NGSP値）5.6%以上
脂質リスクとは、中性脂肪150mg/dl以上またはHDLコレステロール40mg/dl未満
メタボリックシンドロームリスクとは、肥満リスクと血糖・血圧・脂質リスクのうち2つ以上に該当の場合
喫煙リスクとは、問診票で喫煙していると回答ありの場合

2. 医療費に占める生活習慣病の割合(入院・入院外計)



患者1人あたり医療費(入院・入院外計)

区分	福山市	福山・府中医療圏	全 県
糖 尿 病	223,006円	221,539円	219,731円
高 血 圧 症	138,741円	137,423円	129,205円
高 脂 血 症 等	119,341円	118,801円	109,401円
心 疾 患	314,833円	316,182円	333,077円
脳 血 管 疾 患	453,055円	433,650円	373,384円
悪 性 新 生 物	684,399円	681,241円	617,424円
精神および行動の障害	490,006円	494,819円	453,653円
腎 不 全	458,479円	495,803円	1,213,795円

※「2. 医療費に占める生活習慣病の割合」はレセプトの傷病情報を121の傷病名に分類した社会保険表章用病名を用いて、「傷病名コード（121分類）」における生活習慣病は以下の通り定義した。
糖尿病：「0402 糖尿病」
高血圧症：「0901 高血圧性疾患」
高脂血症等：「0403脂質異常症」
心疾患：「0902 虚血性心疾患」，「0903 その他の心疾患」
脳血管疾患：「0904 くも膜下出血」，「0905 脳内出血」，「0906 脳梗塞」，「0907 脳動脈硬化（症）」，「0908 その他の脳血管疾患」
悪性新生物：「Ⅱ 新生物」のうち「0211 良性新生物＜腫瘍＞及びその他の新生物＜腫瘍＞」を除いたもの
精神および行動の障害：「Ⅴ 精神および行動の障害」全て
腎不全：「1402 腎不全」

※入院には食事療養を含み，入院外には調剤を含む。

市町フェイスシート(府中市)

I. 令和4年度 府中市(国保)の医療費等の現況

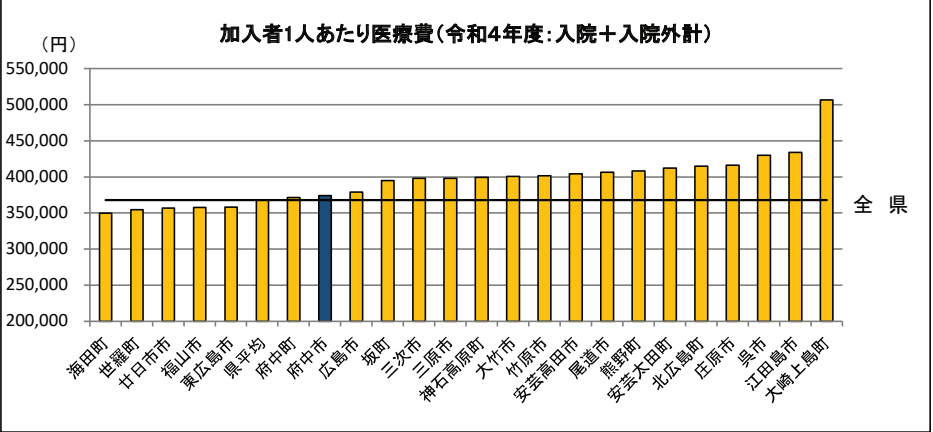
※国保退職者を除く。なお、全県においては国保組合を含む。

1. 府中市の概況

区分	人口 (R04.1.1)	高齢者人口 (65歳以上)	高齢化率	特定健診実施率	メタボ該当者及び 予備群
府中市	37,226人	14,249人	38.3%	34.2%	30.3%
福山・府中医療圏	509,046人	152,552人	30.0%	26.5%	32.9%
全 県	2,788,687人	825,202人	29.6%	29.7%	30.9%

※メタボ該当者及び予備群とは、肥満リスクと血糖・血圧・脂質リスクのうち2つ以上該当する者。

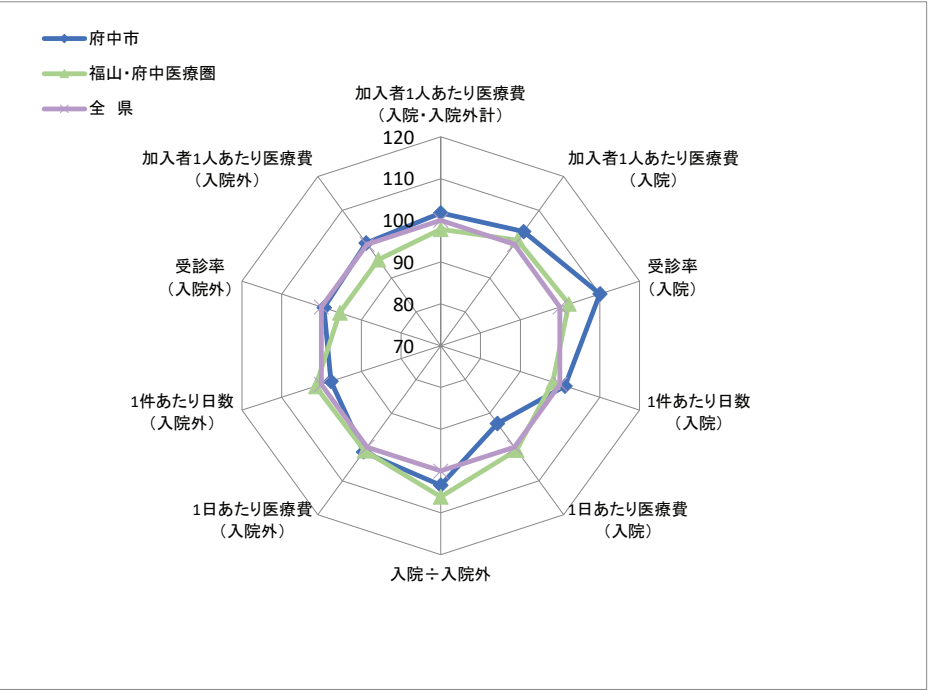
2. 1人あたり医療費



区分	府中市	福山・府中医療圏	全 県	全 国
入院	158,732円	154,935円	152,988円	153,304円
入院外	215,373円	204,805円	214,670円	214,046円
計	374,105円	359,739円	367,658円	367,350円

※入院には食事療養を含み、入院外には調剤を含む。
※全国値は令和4年度国民健康保険事業年報の数値に基いており、退職者医療分を含む。

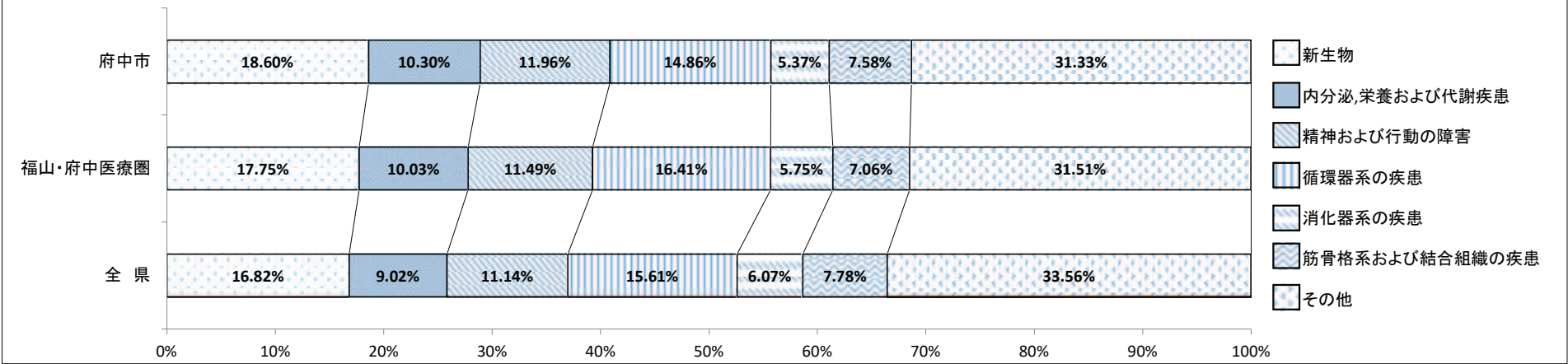
3. 診療諸率(受診率・1件あたり日数・1日あたり医療費)



区分	府中市		福山・府中医療圏		全 県		全 国	
	入院	入院外	入院	入院外	入院	入院外	入院	入院外
受診率(1,000人あたり)	268	8,742	249	8,396	243	8,800	222	8,468
1件あたり日数	16.77日	0.89日	16.26日	0.92日	16.55日	0.91日	15.68日	0.89日
1日あたり医療費	35,339円	16,098円	38,300円	16,036円	37,978円	15,876円	41,667円	16,400円

※入院には食事療養を含み、入院外には調剤を含む。
※全国値は令和4年度国民健康保険事業年報の数値に基いており、退職者医療分を含む。

4. 主要な疾病分類別医療費の構成(【入院・入院外計】:社会保険表章用疾病分類)



※入院には食事療養を含み、入院外には調剤を含む。

5. 疾病分類別診療諸率(入院)

(府中市上位5位:社会保険表章用疾病分類)

受診率(1,000人あたり)	府中市	福山・府中医療圏	全 県
新生物	44	42	39
精神及び行動の障害	73	61	57
循環器系の疾患	28	29	28
損傷、中毒及びその他の外因の影響	23	18	18
消化器系の疾患	26	20	21



1件あたり日数	府中市	福山・府中医療圏	全 県
新生物	11.45日	10.22日	10.10日
精神及び行動の障害	28.24日	28.27日	28.24日
循環器系の疾患	12.24日	13.28日	13.57日
損傷、中毒及びその他の外因の影響	17.11日	14.13日	14.10日
消化器系の疾患	6.93日	7.65日	7.92日



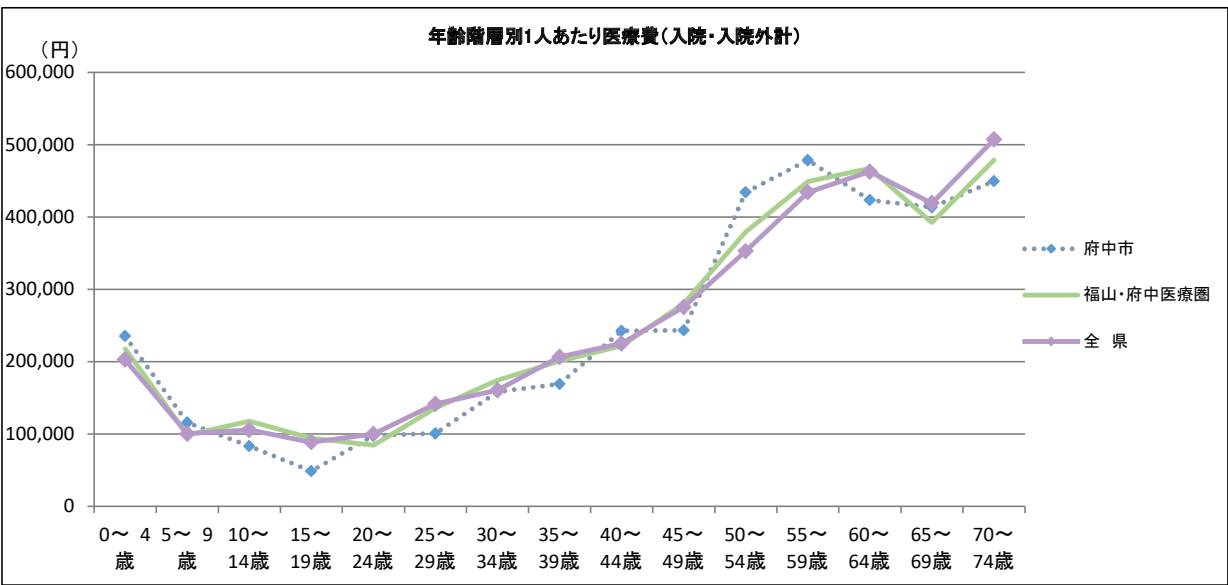
1日あたり医療費	府中市	福山・府中医療圏	全 県
新生物	71,442円	78,063円	77,036円
精神及び行動の障害	16,438円	17,035円	16,937円
循環器系の疾患	64,963円	69,205円	68,376円
損傷、中毒及びその他の外因の影響	31,778円	42,914円	45,306円
消化器系の疾患	51,941円	54,663円	53,753円



1人あたり医療費	府中市	福山・府中医療圏	全 県
新生物	36,097円	33,147円	30,709円
精神及び行動の障害	33,712円	29,553円	27,279円
循環器系の疾患	22,442円	26,460円	26,152円
損傷、中毒及びその他の外因の影響	12,710円	11,193円	11,450円
消化器系の疾患	9,364円	8,416円	8,807円

※1人あたり医療費＝受診率×1件あたり日数×1日あたり医療費
※上記表において、端数処理のため数値は一致しない。
※入院には食事療養を含む。

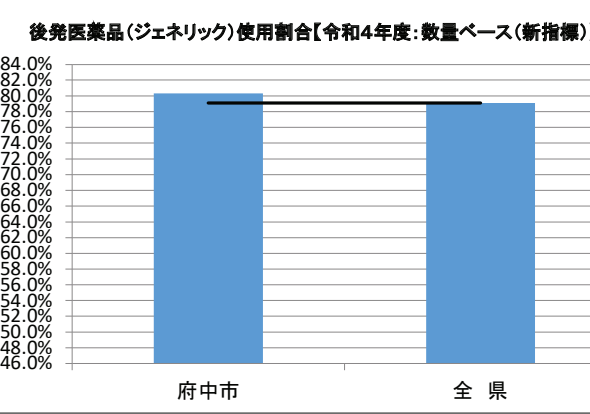
6. 年齢階層別1人あたり医療費(入院・入院外計)



区分	府中市	福山・府中医療圏	全 県
0～ 4歳	235,393円	217,399円	202,800円
5～ 9歳	115,915円	98,831円	100,371円
10～ 14歳	83,490円	117,607円	105,774円
15～ 19歳	48,759円	94,468円	88,766円
20～ 24歳	97,869円	84,772円	100,043円
25～ 29歳	100,816円	135,678円	141,777円
30～ 34歳	158,330円	174,656円	160,467円
35～ 39歳	169,277円	200,825円	206,561円
40～ 44歳	242,606円	221,688円	225,318円
45～ 49歳	243,463円	280,775円	275,580円
50～ 54歳	434,345円	379,346円	352,669円
55～ 59歳	478,688円	449,178円	434,273円
60～ 64歳	423,407円	467,512円	463,069円
65～ 69歳	413,505円	392,393円	419,061円
70～ 74歳	449,749円	478,578円	507,299円

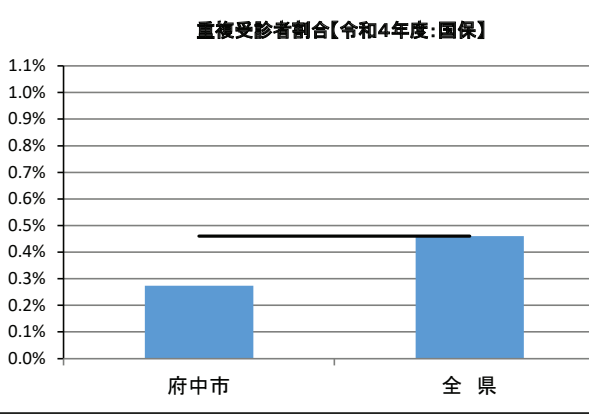
※入院には食事療養を含み、入院外には調剤を含む。

7. 後発医薬品(ジェネリック)の使用割合



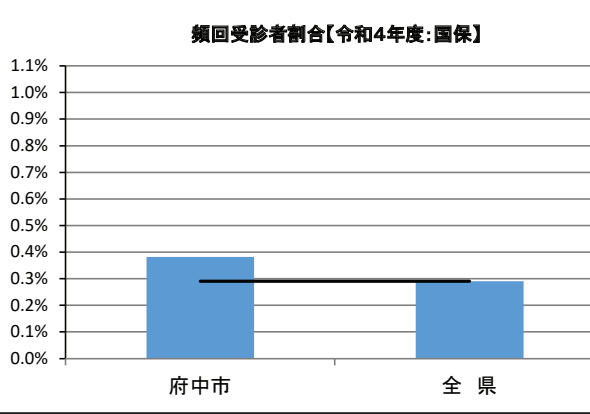
※新指標の数量シェア＝
後発医薬品
後発医薬品あり先発医薬品＋後発医薬品

8. 重複受診者割合



※重複受診とは
3ヶ月連続して、1ヶ月に同一疾病での受診医療機関が3ヶ所以上の
場合

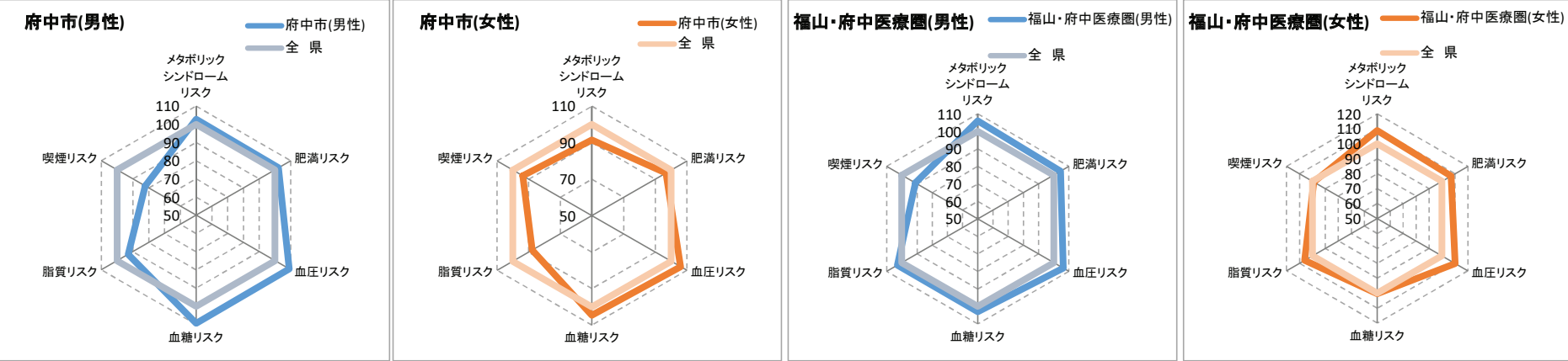
9. 頻回受診者割合



※頻回受診とは
3ヶ月連続して、1ヶ月の同一医療機関での受診が15回以上の場合

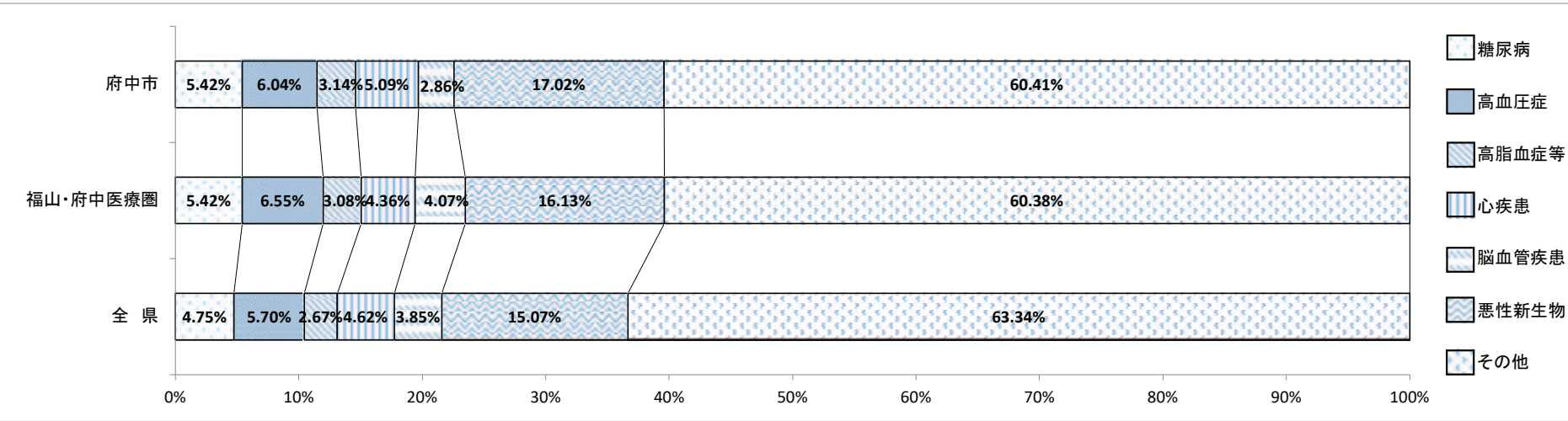
Ⅱ. 令和4年度 府中市の特定健診データ等の現況

1. 特定健診データによるリスク保有状況



※肥満リスクとは、腹囲男性85cm・女性90cm以上またはBMI25kg/m²
血圧リスクとは、収縮期血圧130mmHgまたは拡張期血圧85mmHg
血糖リスクとは、空腹時血糖100mg/dl以上またはHbA1c（NGSP値）5.6%以上
脂質リスクとは、中性脂肪150mg/dl以上またはHDLコレステロール40mg/dl未満
メタボリックシンドロームリスクとは、肥満リスクと血糖・血圧・脂質リスクのうち2つ以上に該当の場合
喫煙リスクとは、問診票で喫煙していると回答ありの場合

2. 医療費に占める生活習慣病の割合(入院・入院外計)



患者1人あたり医療費(入院・入院外計)

区分	府中市	福山・府中医療圏	全 県
糖 尿 病	215,975円	221,539円	219,731円
高 血 圧 症	123,637円	137,423円	129,205円
高 脂 血 症 等	114,963円	118,801円	109,401円
心 疾 患	335,634円	316,182円	333,077円
脳 血 管 疾 患	285,665円	433,650円	373,384円
悪 性 新 生 物	648,350円	681,241円	617,424円
精神および行動の障害	496,093円	494,819円	453,653円
腎 不 全	1,067,493円	495,803円	1,213,795円

※「2. 医療費に占める生活習慣病の割合」はレセプトの傷病情報を121の傷病名に分類した社会保険表章用病名を用いて、「傷病名コード（121分類）」における生活習慣病は以下の通り定義した。
糖尿病：「0402 糖尿病」
高血圧症：「0901 高血圧性疾患」
高脂血症等：「0403脂質異常症」
心疾患：「0902 虚血性心疾患」, 「0903 その他の心疾患」
脳血管疾患：「0904 くも膜下出血」, 「0905 脳内出血」, 「0906 脳梗塞」, 「0907 脳動脈硬化（症）」, 「0908 その他の脳血管疾患」
悪性新生物：「Ⅱ 新生物」のうち「0211 良性新生物＜腫瘍＞及びその他の新生物＜腫瘍＞」を除いたもの
精神および行動の障害：「Ⅴ 精神および行動の障害」全て
腎不全：「1402 腎不全」

※入院には食事療養を含み、入院外には調剤を含む。

市町フェイスシート(三次市)

I. 令和4年度 三次市(国保)の医療費等の現況

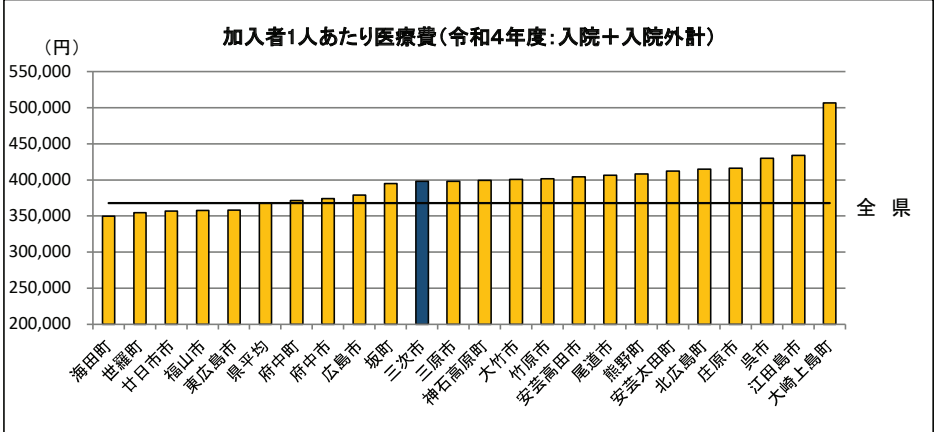
※国保退職者を除く。なお、全県においては国保組合を含む。

1. 三次市の概況

区分	人口 (R04.1.1)	高齢者人口 (65歳以上)	高齢化率	特定健診実施率	メタボ該当者及び 予備群
三次市	50,398人	18,290人	36.3%	36.0%	27.0%
備北医療圏	83,766人	32,933人	39.3%	38.5%	26.7%
全 県	2,788,687人	825,202人	29.6%	29.7%	30.9%

※メタボ該当者及び予備群とは、肥満リスクと血糖・血圧・脂質リスクのうち2つ以上該当する者。

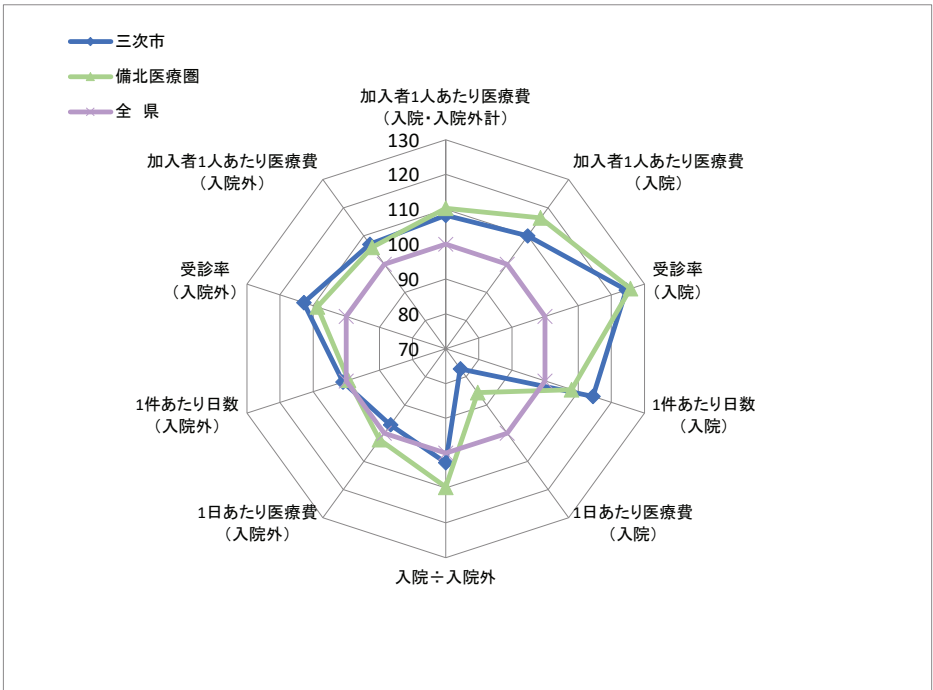
2. 1人あたり医療費



区分	三次市	備北医療圏	全 県	全 国
入院	168,252円	177,997円	152,988円	153,304円
入院外	229,817円	227,568円	214,670円	214,046円
計	398,069円	405,564円	367,658円	367,350円

※入院には食事療養を含み、入院外には調剤を含む。
※全国値は令和4年度国民健康保険事業年報の数値に基いており、退職者医療分を含む。

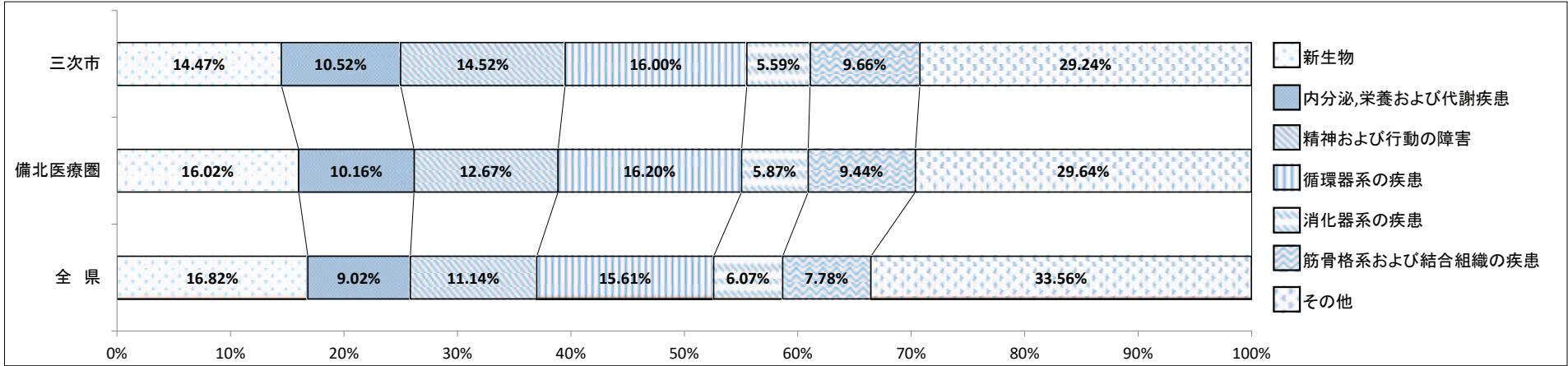
3. 診療諸率(受診率・1件あたり日数・1日あたり医療費)



区分	三次市		備北医療圏		全 県		全 国	
	入院	入院外	入院	入院外	入院	入院外	入院	入院外
受診率(1,000人あたり)	303	9,929	306	9,564	243	8,800	222	8,468
1件あたり日数	18.95日	0.92日	17.88日	0.90日	16.55日	0.91日	15.68日	0.89日
1日あたり医療費	29,308円	15,394円	32,523円	16,242円	37,978円	15,876円	41,667円	16,400円

※入院には食事療養を含み、入院外には調剤を含む。
※全国値は令和4年度国民健康保険事業年報の数値に基いており、退職者医療分を含む。

4. 主要な疾病分類別医療費の構成(【入院・入院外計】:社会保険表章用疾病分類)



※入院には食事療養を含み、入院外には調剤を含む。

5. 疾病分類別診療諸率(入院)

(三次市上位5位:社会保険表章用疾病分類)

受診率(1,000人あたり)	三次市	備北医療圏	全 県
精神及び行動の障害	108	93	57
新生物	41	42	39
循環器系の疾患	28	30	28
筋骨格系及び結合組織の疾患	19	19	14
神経系の疾患	25	21	16

×

1件あたり日数	三次市	備北医療圏	全 県
精神及び行動の障害	28.99日	28.95日	28.24日
新生物	9.94日	9.82日	10.10日
循環器系の疾患	12.94日	12.80日	13.57日
筋骨格系及び結合組織の疾患	14.34日	13.74日	14.00日
神経系の疾患	26.43日	26.27日	23.55日

×

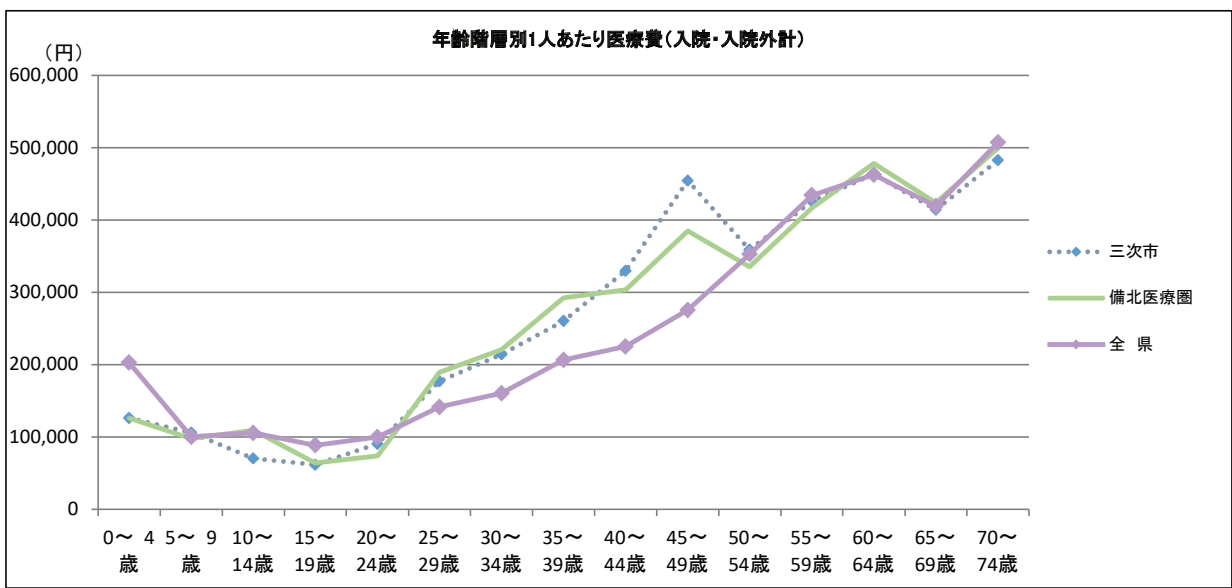
1日あたり医療費	三次市	備北医療圏	全 県
精神及び行動の障害	14,488円	14,771円	16,937円
新生物	73,498円	80,759円	77,036円
循環器系の疾患	63,828円	70,912円	68,376円
筋骨格系及び結合組織の疾患	63,955円	66,338円	58,139円
神経系の疾患	20,216円	20,531円	26,559円



1人あたり医療費	三次市	備北医療圏	全 県
精神及び行動の障害	45,355円	39,886円	27,279円
新生物	29,833円	33,445円	30,709円
循環器系の疾患	22,757円	26,952円	26,152円
筋骨格系及び結合組織の疾患	17,824円	17,532円	11,218円
神経系の疾患	13,297円	11,506円	10,222円

※1人あたり医療費＝受診率×1件あたり日数×1日あたり医療費
※上記表において、端数処理のため数値は一致しない。
※入院には食事療養を含む。

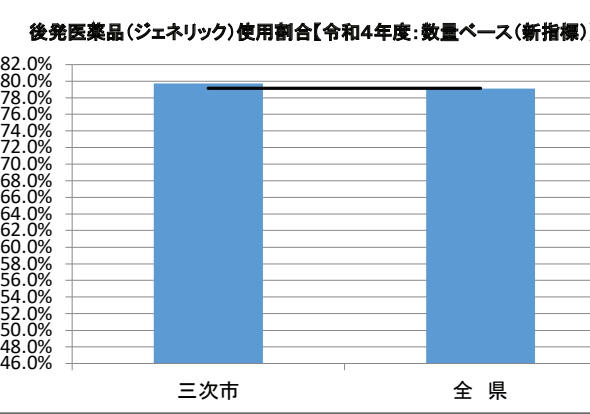
6. 年齢階層別1人あたり医療費(入院・入院外計)



区分	三次市	備北医療圏	全 県
0～ 4歳	126,288円	126,255円	202,800円
5～ 9歳	105,981円	97,941円	100,371円
10～ 14歳	70,351円	109,082円	105,774円
15～ 19歳	61,799円	64,424円	88,766円
20～ 24歳	90,624円	74,019円	100,043円
25～ 29歳	177,174円	189,686円	141,777円
30～ 34歳	214,568円	220,933円	160,467円
35～ 39歳	260,632円	292,723円	206,561円
40～ 44歳	329,588円	303,519円	225,318円
45～ 49歳	454,610円	385,013円	275,580円
50～ 54歳	358,916円	335,462円	352,669円
55～ 59歳	426,317円	416,807円	434,273円
60～ 64歳	463,352円	478,150円	463,069円
65～ 69歳	414,158円	423,857円	419,061円
70～ 74歳	482,684円	499,628円	507,299円

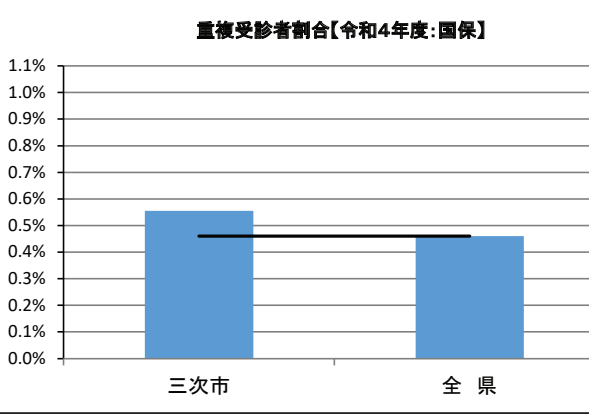
※入院には食事療養を含み、入院外には調剤を含む。

7. 後発医薬品(ジェネリック)の使用割合



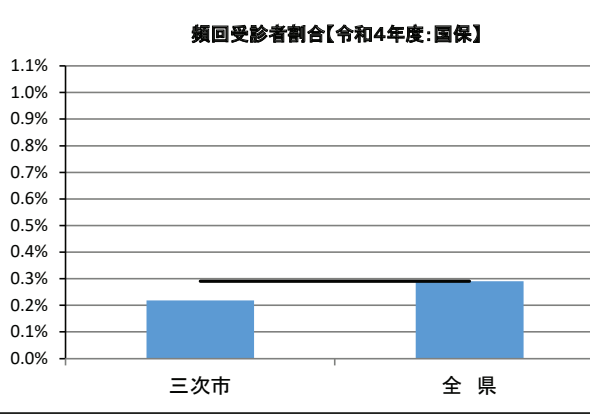
※新指標の数量シェア＝
後発医薬品
後発医薬品あり先発医薬品＋後発医薬品

8. 重複受診者割合



※重複受診とは
3ヶ月連続して、1ヶ月に同一疾病での受診医療機関が3ヶ所以上の
場合

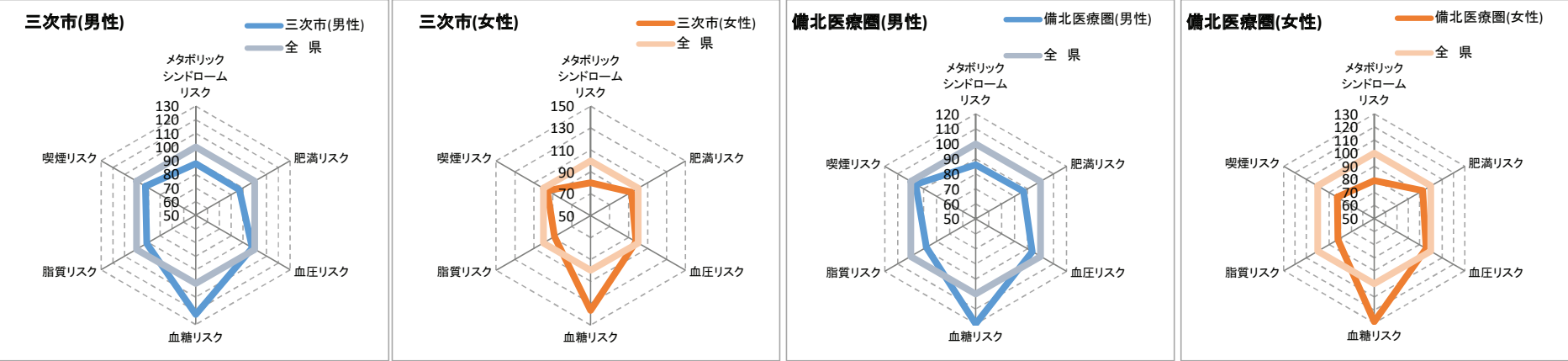
9. 頻回受診者割合



※頻回受診とは
3ヶ月連続して、1ヶ月の同一医療機関での受診が15回以上の場合

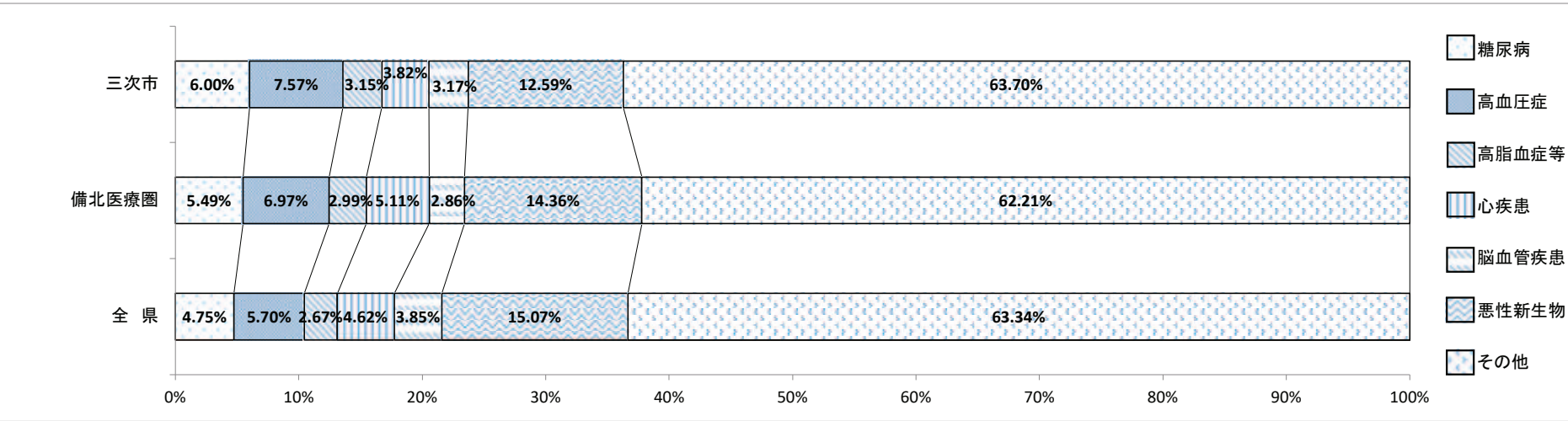
Ⅱ. 令和4年度 三次市の特定健診データ等の現況

1. 特定健診データによるリスク保有状況



※肥満リスクとは、腹囲男性85cm・女性90cm以上またはBMI25kg/m²
血圧リスクとは、収縮期血圧130mmHgまたは拡張期血圧85mmHg
脂質リスクとは、中性脂肪150mg/dl以上またはHDLコレステロール40mg/dl未満
メタボリックシンドロームリスクとは、肥満リスクと血糖・血圧・脂質リスクのうち2つ以上に該当の場合
喫煙リスクとは、問診票で喫煙していると回答ありの場合
血糖リスクとは、空腹時血糖100mg/dl以上またはHbA1c（NGSP値）5.6%以上

2. 医療費に占める生活習慣病の割合(入院・入院外計)



患者1人あたり医療費(入院・入院外計)

区分	三次市	備北医療圏	全 県
糖 尿 病	250,090円	226,530円	219,731円
高 血 圧 症	143,757円	142,679円	129,205円
高 脂 血 症 等	107,547円	108,451円	109,401円
心 疾 患	299,845円	363,977円	333,077円
脳 血 管 疾 患	347,177円	328,262円	373,384円
悪 性 新 生 物	561,277円	546,578円	617,424円
精 神 お よ び 行 動 の 障 害	627,212円	567,272円	453,653円
腎 不 全	599,629円	704,141円	1,213,795円

※「2. 医療費に占める生活習慣病の割合」はレセプトの傷病情報を121の傷病名に分類した社会保険表章用病名を用いて、「傷病名コード（121分類）」における生活習慣病は以下の通り定義した。
糖尿病：「0402 糖尿病」
高血圧症：「0901 高血圧性疾患」
高脂血症等：「0403脂質異常症」
心疾患：「0902 虚血性心疾患」, 「0903 その他の心疾患」
脳血管疾患：「0904 くも膜下出血」, 「0905 脳内出血」, 「0906 脳梗塞」, 「0907 脳動脈硬化（症）」, 「0908 その他の脳血管疾患」
悪性新生物：「Ⅱ 新生物」のうち「0211 良性新生物＜腫瘍＞及びその他の新生物＜腫瘍＞」を除いたもの
精神および行動の障害：「Ⅴ 精神および行動の障害」全て
腎不全：「1402 腎不全」

※入院には食事療養を含み、入院外には調剤を含む。

市町フェイスシート(庄原市)

I. 令和4年度 庄原市(国保)の医療費等の現況

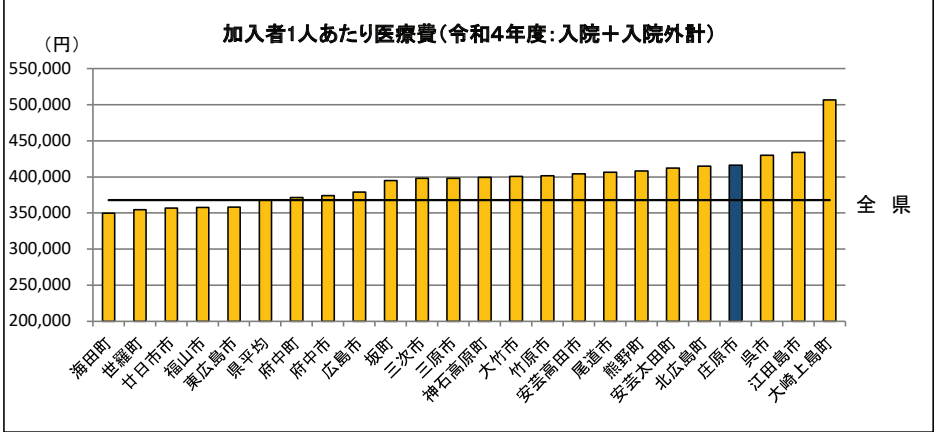
※国保退職者を除く。なお、全県においては国保組合を含む。

1. 庄原市の概況

区分	人口 (R04.1.1)	高齢者人口 (65歳以上)	高齢化率	特定健診実施率	メタボ該当者及び 予備群
庄原市	33,368人	14,643人	43.9%	42.1%	26.2%
備北医療圏	83,766人	32,933人	39.3%	38.5%	26.7%
全 県	2,788,687人	825,202人	29.6%	29.7%	30.9%

※メタボ該当者及び予備群とは、肥満リスクと血糖・血圧・脂質リスクのうち2つ以上該当する者。

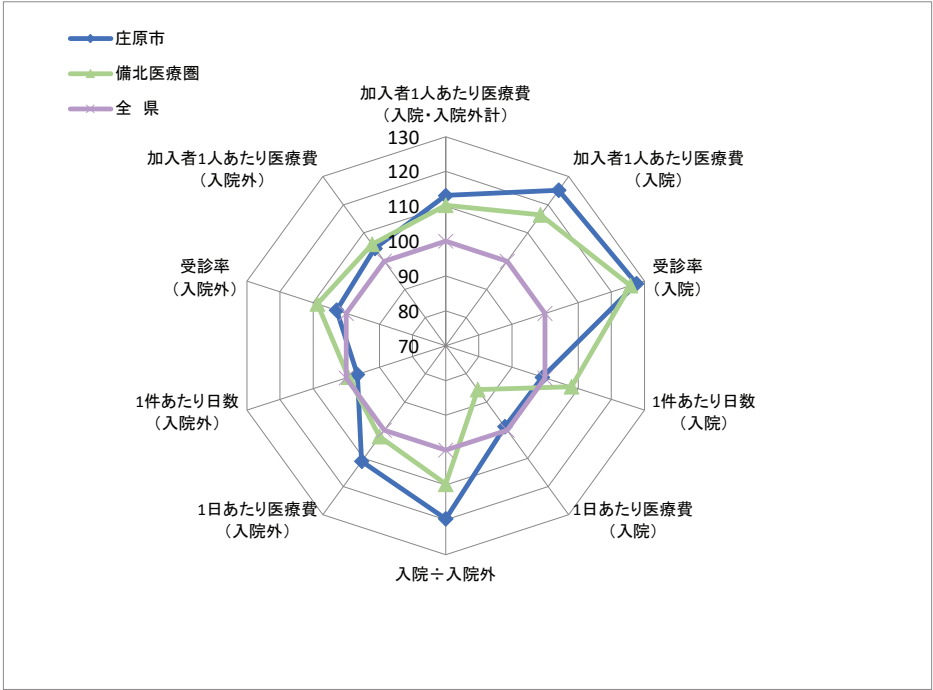
2. 1人あたり医療費



区分	庄原市	備北医療圏	全 県	全 国
入院	191,510円	177,997円	152,988円	153,304円
入院外	224,449円	227,568円	214,670円	214,046円
計	415,958円	405,564円	367,658円	367,350円

※入院には食事療養を含み，入院外には調剤を含む。
※全国値は令和4年度国民健康保険事業年報の数値に基づいており，退職者医療分を含む。

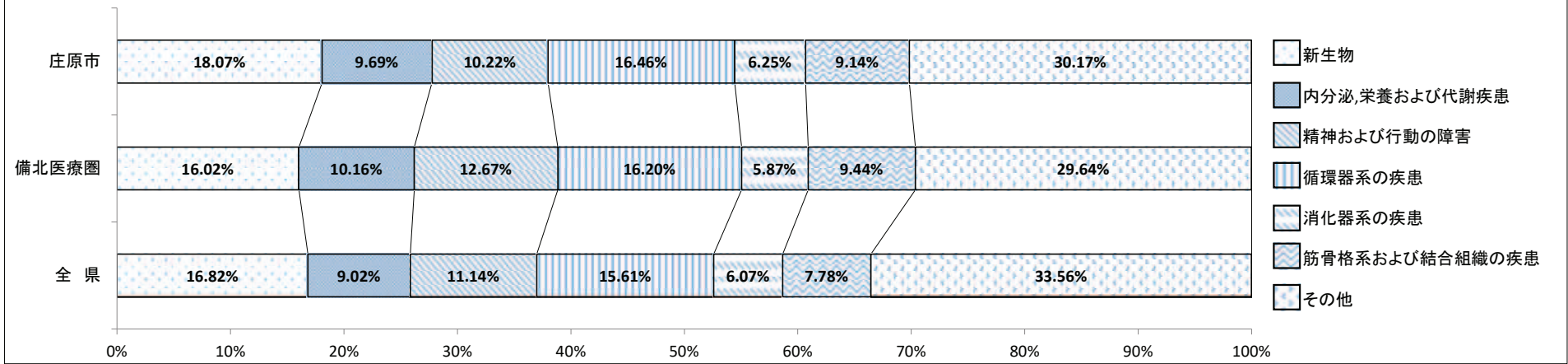
3. 診療諸率(受診率・1件あたり日数・1日あたり医療費)



区分	庄原市		備北医療圏		全 県		全 国	
	入院	入院外	入院	入院外	入院	入院外	入院	入院外
受診率(1,000人あたり)	310	9,057	306	9,564	243	8,800	222	8,468
1件あたり日数	16.43日	0.88日	17.88日	0.90日	16.55日	0.91日	15.68日	0.89日
1日あたり医療費	37,539円	17,620円	32,523円	16,242円	37,978円	15,876円	41,667円	16,400円

※入院には食事療養を含み，入院外には調剤を含む。
※全国値は令和4年度国民健康保険事業年報の数値に基づいており，退職者医療分を含む。

4. 主要な疾病分類別医療費の構成(【入院・入院外計】:社会保険表章用疾病分類)



※入院には食事療養を含み，入院外には調剤を含む。

5. 疾病分類別診療諸率(入院)

(庄原市上位5位:社会保険表章用疾病分類)

受診率(1,000人あたり)	庄原市	備北医療圏	全 県
新生物	44	42	39
循環器系の疾患	33	30	28
精神及び行動の障害	73	93	57
筋骨格系及び結合組織の疾患	19	19	14
損傷、中毒及びその他の外因の影響	20	18	18

×

1件あたり日数	庄原市	備北医療圏	全 県
新生物	9.66日	9.82日	10.10日
循環器系の疾患	12.64日	12.80日	13.57日
精神及び行動の障害	28.86日	28.95日	28.24日
筋骨格系及び結合組織の疾患	12.88日	13.74日	14.00日
損傷、中毒及びその他の外因の影響	13.97日	13.48日	14.10日

×

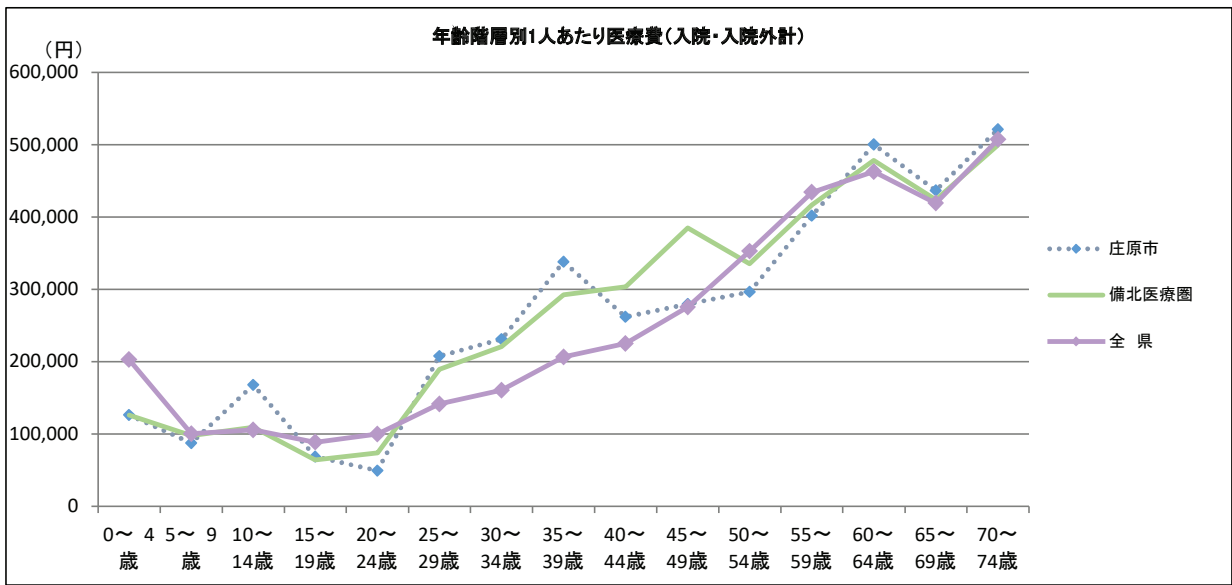
1日あたり医療費	庄原市	備北医療圏	全 県
新生物	90,363円	80,759円	77,036円
循環器系の疾患	79,399円	70,912円	68,376円
精神及び行動の障害	15,356円	14,771円	16,937円
筋骨格系及び結合組織の疾患	70,108円	66,338円	58,139円
損傷、中毒及びその他の外因の影響	42,066円	43,898円	45,306円



1人あたり医療費	庄原市	備北医療圏	全 県
新生物	38,455円	33,445円	30,709円
循環器系の疾患	32,770円	26,952円	26,152円
精神及び行動の障害	32,301円	39,886円	27,279円
筋骨格系及び結合組織の疾患	17,127円	17,532円	11,218円
損傷、中毒及びその他の外因の影響	11,818円	10,786円	11,450円

※1人あたり医療費＝受診率×1件あたり日数×1日あたり医療費
※上記表において，端数処理のため数値は一致しない。
※入院には食事療養を含む。

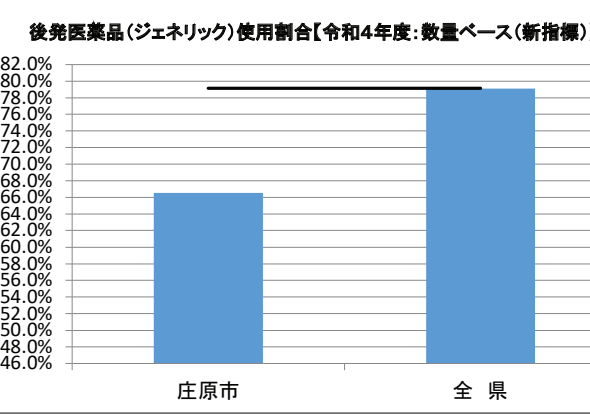
6. 年齢階層別1人あたり医療費(入院・入院外計)



区分	庄原市	備北医療圏	全 県
0～ 4歳	126,213円	126,255円	202,800円
5～ 9歳	87,399円	97,941円	100,371円
10～ 14歳	167,793円	109,082円	105,774円
15～ 19歳	68,525円	64,424円	88,766円
20～ 24歳	49,399円	74,019円	100,043円
25～ 29歳	207,914円	189,686円	141,777円
30～ 34歳	231,319円	220,933円	160,467円
35～ 39歳	338,120円	292,723円	206,561円
40～ 44歳	262,003円	303,519円	225,318円
45～ 49歳	279,610円	385,013円	275,580円
50～ 54歳	296,400円	335,462円	352,669円
55～ 59歳	401,875円	416,807円	434,273円
60～ 64歳	500,193円	478,150円	463,069円
65～ 69歳	436,770円	423,857円	419,061円
70～ 74歳	521,352円	499,628円	507,299円

※入院には食事療養を含み，入院外には調剤を含む。

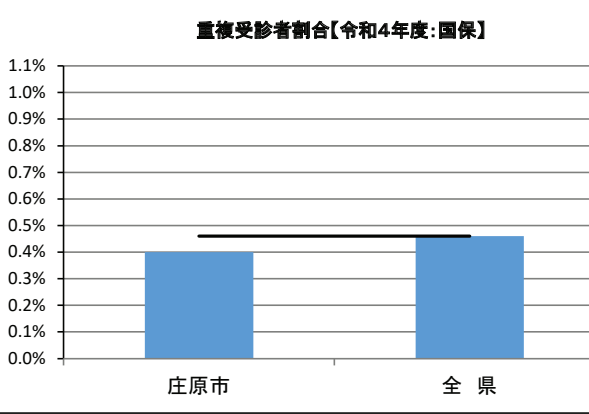
7. 後発医薬品(ジェネリック)の使用割合



区分	庄原市	備北医療圏	全 県
国保	66.6%	74.2%	79.1%
後期(参考)	65.6%	72.7%	78.3%

※新指標の数量シェア＝
後発医薬品
後発医薬品あり先発医薬品＋後発医薬品

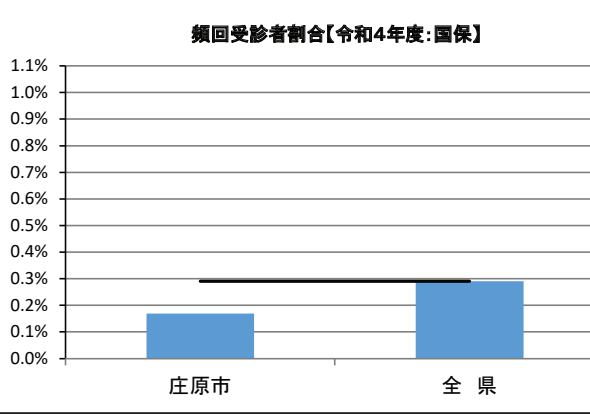
8. 重複受診者割合



区分	庄原市	備北医療圏	全 県
国保	0.40%	0.49%	0.46%
後期(参考)	0.94%	1.12%	1.52%

※重複受診とは
3ヶ月連続して、1ヶ月に同一疾病での受診医療機関が3ヶ所以上の
場合

9. 頻回受診者割合

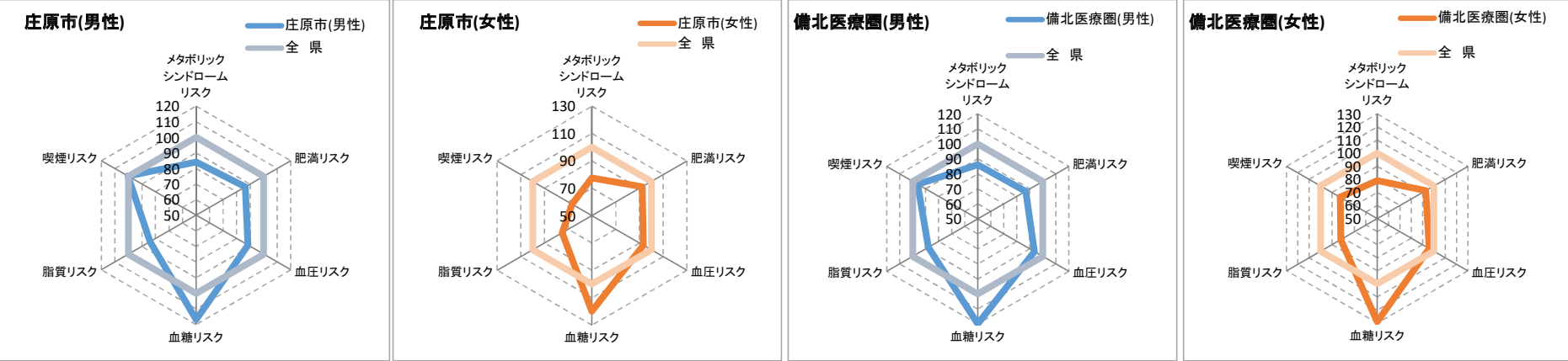


区分	庄原市	備北医療圏	全 県
国保	0.17%	0.20%	0.29%
後期(参考)	0.35%	0.46%	0.90%

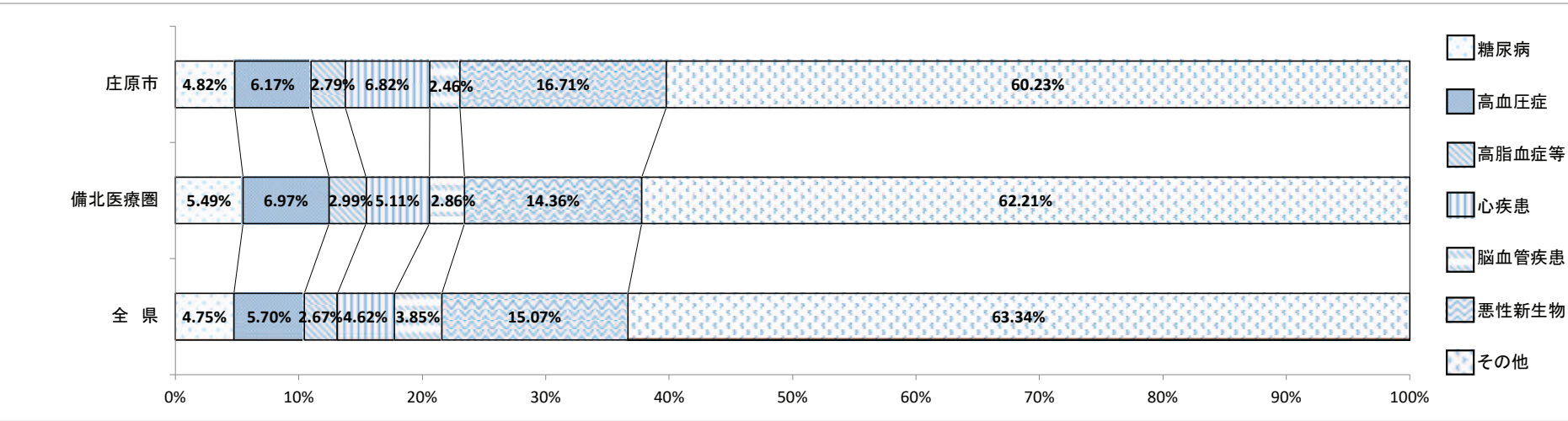
※頻回受診とは
3ヶ月連続して、1ヶ月の同一医療機関での受診が15回以上の場合

Ⅱ. 令和4年度 庄原市の特定健診データ等の現況

1. 特定健診データによるリスク保有状況



2. 医療費に占める生活習慣病の割合(入院・入院外計)



患者1人あたり医療費(入院・入院外計)

区分	庄原市	備北医療圏	全 県
糖 尿 病	196,004円	226,530円	219,731円
高 血 圧 症	140,958円	142,679円	129,205円
高 脂 血 症 等	109,835円	108,451円	109,401円
心 疾 患	432,709円	363,977円	333,077円
脳 血 管 疾 患	300,325円	328,262円	373,384円
悪 性 新 生 物	532,634円	546,578円	617,424円
精 神 お よ び 行 動 の 障 害	480,650円	567,272円	453,653円
腎 不 全	836,156円	704,141円	1,213,795円

※「2. 医療費に占める生活習慣病の割合」はレセプトの傷病情報を121の傷病名に分類した社会保険表章用病名を用いて、「傷病名コード(121分類)」における生活習慣病は以下の通り定義した。
糖尿病：「0402 糖尿病」
高血圧症：「0901 高血圧性疾患」
高脂血症等：「0403脂質異常症」
心疾患：「0902 虚血性心疾患」, 「0903 その他の心疾患」
脳血管疾患：「0904 くも膜下出血」, 「0905 脳内出血」, 「0906 脳梗塞」, 「0907 脳動脈硬化(症)」, 「0908 その他の脳血管疾患」
悪性新生物：「Ⅱ 新生物」のうち「0211 良性新生物<腫瘍>及びその他の新生物<腫瘍>」を除いたもの
精神および行動の障害：「Ⅴ 精神および行動の障害」全て
腎不全：「1402 腎不全」

※入院には食事療養を含み、入院外には調剤を含む。

市町フェイスシート(大竹市)

I. 令和4年度 大竹市(国保)の医療費等の現況

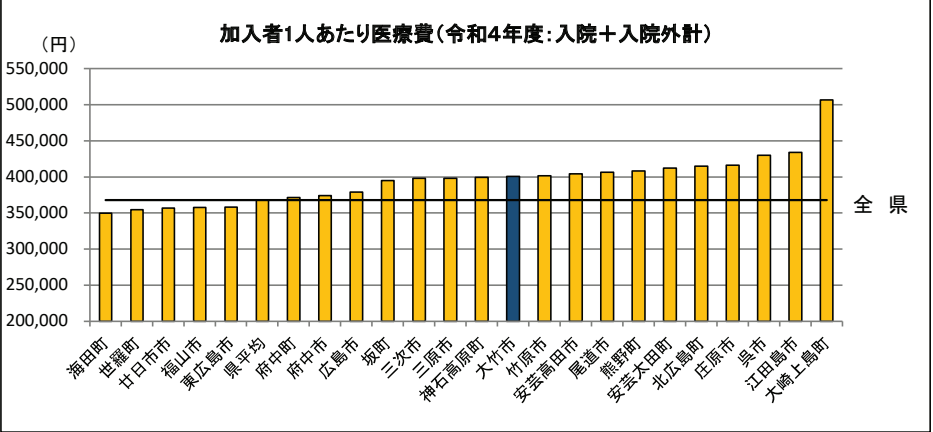
※国保退職者を除く。なお、全県においては国保組合を含む。

1. 大竹市の概況

区分	人口 (R04.1.1)	高齢者人口 (65歳以上)	高齢化率	特定健診実施率	メタボ該当者及び 予備群
大竹市	26,339人	9,432人	35.8%	35.0%	31.8%
広島西医療圏	142,988人	45,379人	31.7%	36.0%	31.2%
全 県	2,788,687人	825,202人	29.6%	29.7%	30.9%

※メタボ該当者及び予備群とは、肥満リスクと血糖・血圧・脂質リスクのうち2つ以上該当する者。

2. 1人あたり医療費

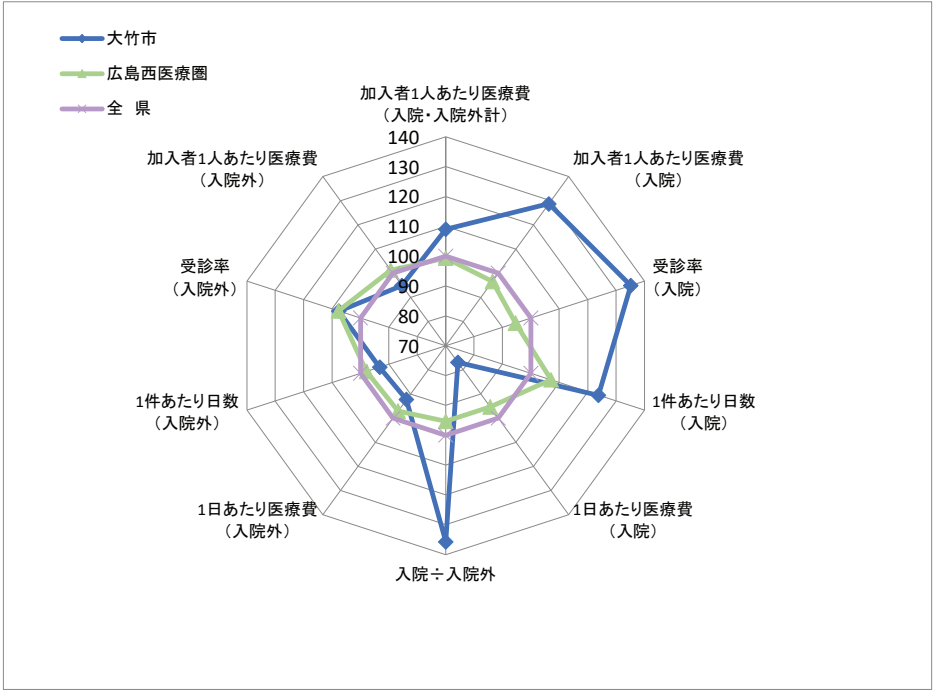


区分	大竹市	広島西医療圏	全 県	全 国
入院	196,982円	147,786円	152,988円	153,304円
入院外	203,713円	217,543円	214,670円	214,046円
計	400,695円	365,330円	367,658円	367,350円

※入院には食事療養を含み、入院外には調剤を含む。

※全国値は令和4年度国民健康保険事業年報の数値に基づいており、退職者医療分を含む。

3. 診療諸率(受診率・1件あたり日数・1日あたり医療費)

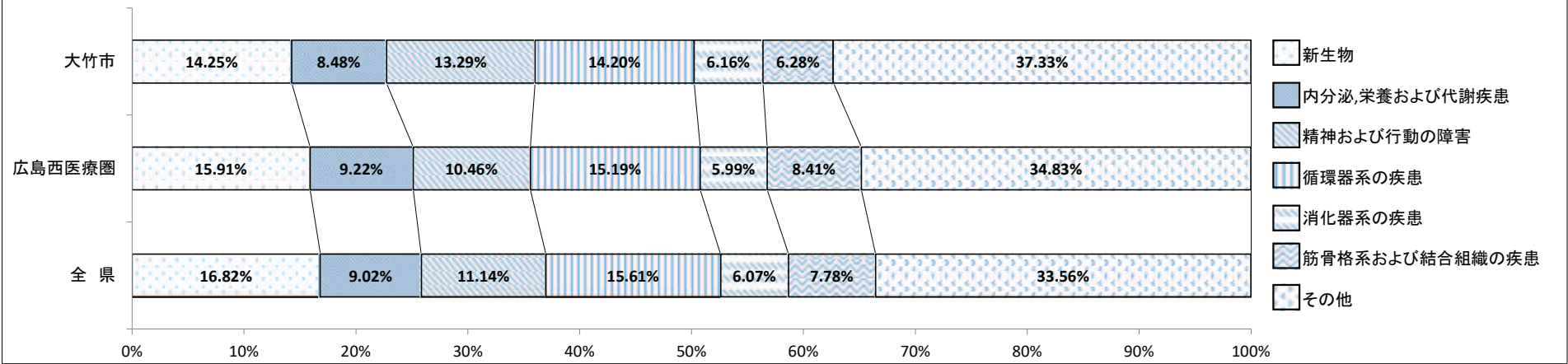


区分	大竹市		広島西医療圏		全 県		全 国	
	入院	入院外	入院	入院外	入院	入院外	入院	入院外
受診率(1,000人あたり)	329	9,475	230	9,485	243	8,800	222	8,468
1件あたり日数	20.49日	0.85日	17.74日	0.89日	16.55日	0.91日	15.68日	0.89日
1日あたり医療費	29,221円	14,656円	36,205円	15,411円	37,978円	15,876円	41,667円	16,400円

※入院には食事療養を含み、入院外には調剤を含む。

※全国値は令和4年度国民健康保険事業年報の数値に基づいており、退職者医療分を含む。

4. 主要な疾病分類別医療費の構成(【入院・入院外計】:社会保険表章用疾病分類)



※入院には食事療養を含み、入院外には調剤を含む。

5. 疾病分類別診療諸率(入院)

(大竹市上位5位:社会保険表章用疾病分類)

受診率(1,000人あたり)	大竹市	広島西医療圏	全 県
精神及び行動の障害	94	53	57
新生物	43	38	39
循環器系の疾患	30	27	28
神経系の疾患	37	20	16
損傷、中毒及びその他の外因の影響	19	17	18



1件あたり日数	大竹市	広島西医療圏	全 県
精神及び行動の障害	28.97日	28.62日	28.24日
新生物	13.19日	10.96日	10.10日
循環器系の疾患	13.90日	13.36日	13.57日
神経系の疾患	27.34日	23.80日	23.55日
損傷、中毒及びその他の外因の影響	17.27日	14.27日	14.10日



1日あたり医療費	大竹市	広島西医療圏	全 県
精神及び行動の障害	16,016円	16,822円	16,937円
新生物	57,056円	68,010円	77,036円
循環器系の疾患	56,069円	66,041円	68,376円
神経系の疾患	22,735円	26,846円	26,559円
損傷、中毒及びその他の外因の影響	39,590円	46,684円	45,306円



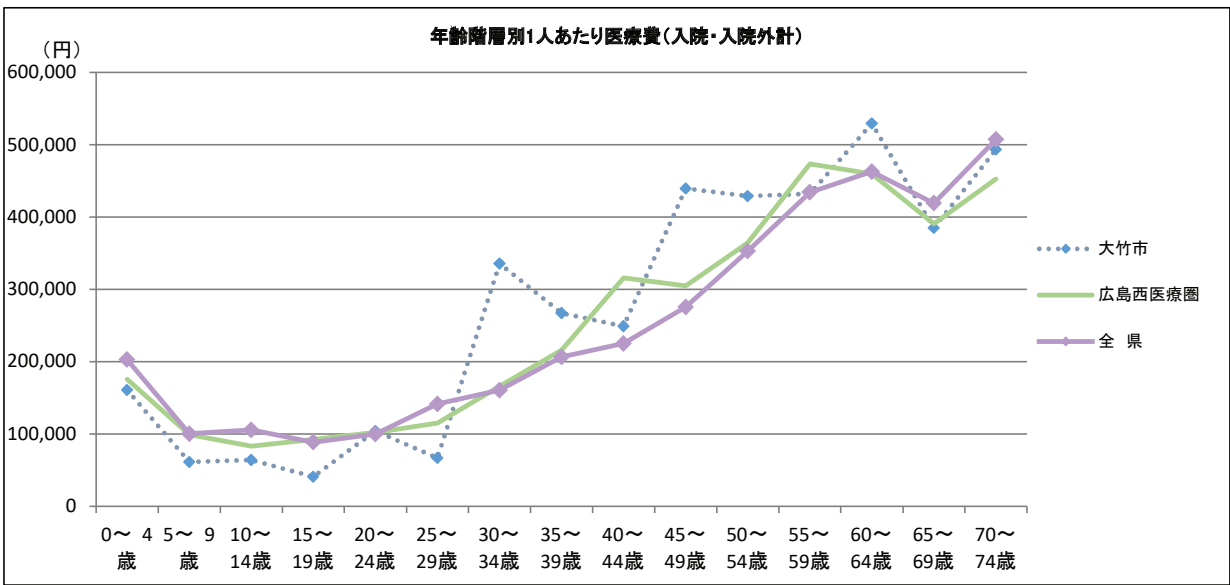
1人あたり医療費	大竹市	広島西医療圏	全 県
精神及び行動の障害	43,691円	25,663円	27,279円
新生物	32,427円	28,057円	30,709円
循環器系の疾患	23,520円	23,391円	26,152円
神経系の疾患	22,706円	12,902円	10,222円
損傷、中毒及びその他の外因の影響	12,801円	11,572円	11,450円

※1人あたり医療費＝受診率×1件あたり日数×1日あたり医療費

※上記表において、端数処理のため数値は一致しない。

※入院には食事療養を含む。

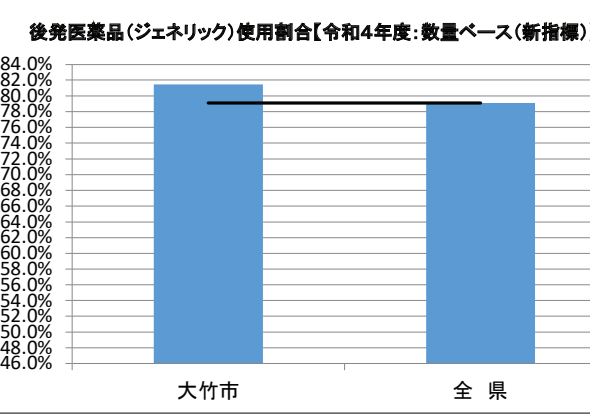
6. 年齢階層別1人あたり医療費(入院・入院外計)



区分	大竹市	広島西医療圏	全 県
0～ 4歳	160,822円	175,571円	202,800円
5～ 9歳	61,274円	99,238円	100,371円
10～ 14歳	63,969円	83,068円	105,774円
15～ 19歳	41,062円	92,519円	88,766円
20～ 24歳	104,366円	102,098円	100,043円
25～ 29歳	66,766円	115,292円	141,777円
30～ 34歳	335,660円	165,803円	160,467円
35～ 39歳	267,292円	215,745円	206,561円
40～ 44歳	249,132円	316,112円	225,318円
45～ 49歳	439,387円	305,046円	275,580円
50～ 54歳	428,887円	363,885円	352,669円
55～ 59歳	432,102円	473,609円	434,273円
60～ 64歳	529,353円	459,616円	463,069円
65～ 69歳	384,938円	390,430円	419,061円
70～ 74歳	493,345円	452,944円	507,299円

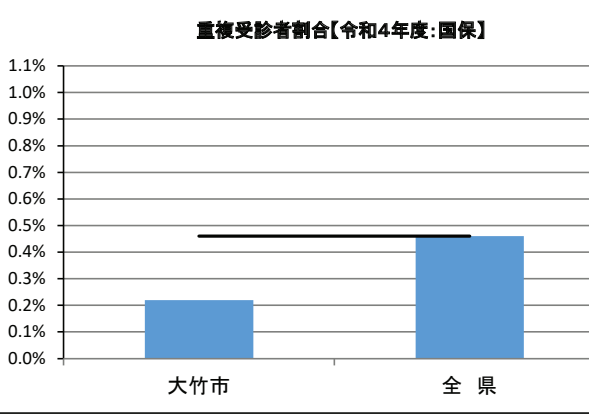
※入院には食事療養を含み、入院外には調剤を含む。

7. 後発医薬品(ジェネリック)の使用割合



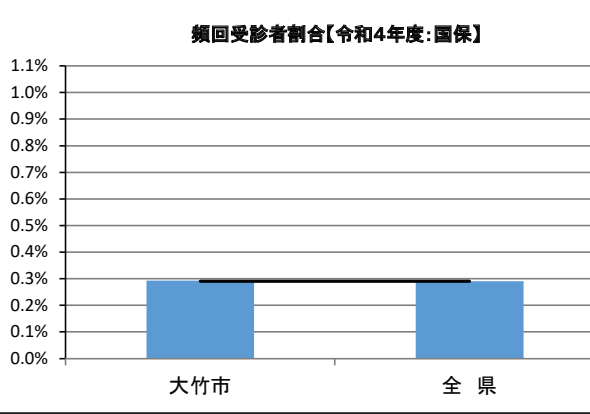
※新指標の数量シェア＝ $\frac{\text{後発医薬品}}{\text{後発医薬品あり先発医薬品}+\text{後発医薬品}}$

8. 重複受診者割合



※重複受診とは
3ヶ月連続して、1ヶ月に同一疾病での受診医療機関が3ヶ所以上の
場合

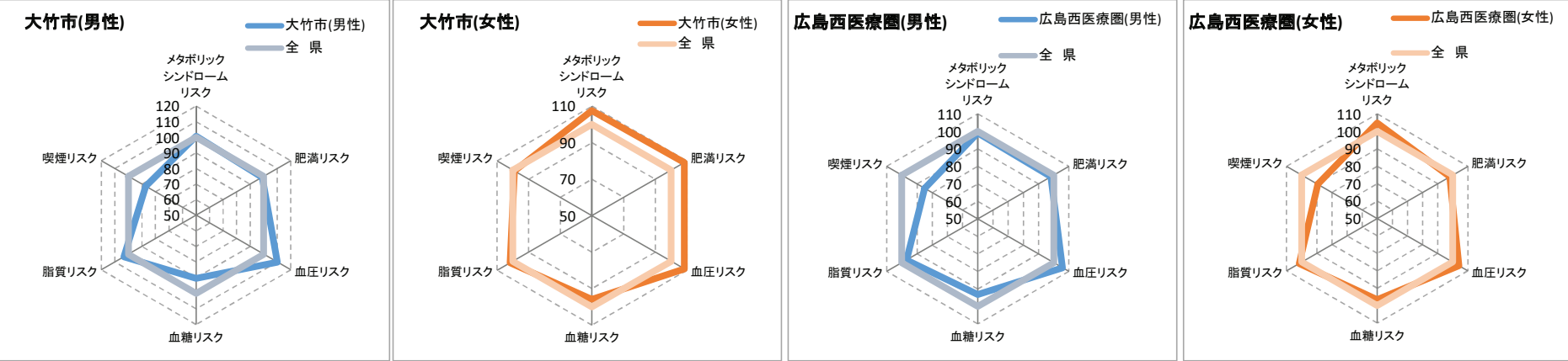
9. 頻回受診者割合



※頻回受診とは
3ヶ月連続して、1ヶ月の同一医療機関での受診が15回以上の場合

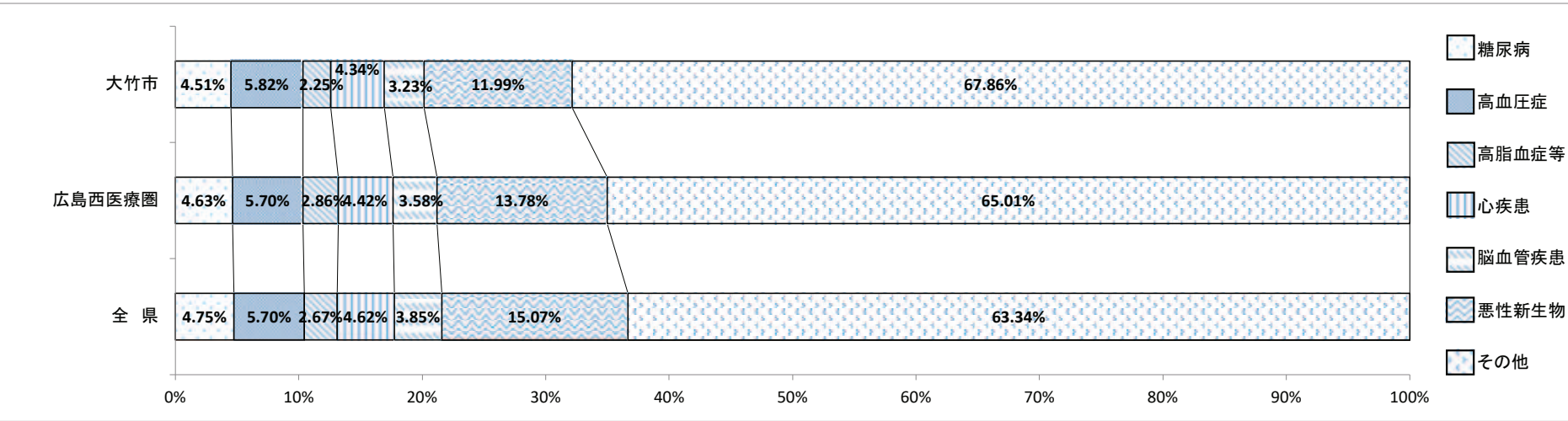
Ⅱ. 令和4年度 大竹市の特定健診データ等の現況

1. 特定健診データによるリスク保有状況



※肥満リスクとは、腹囲男性85cm・女性90cm以上またはBMI25kg/m²
血圧リスクとは、収縮期血圧130mmHgまたは拡張期血圧85mmHg
血糖リスクとは、空腹時血糖100mg/dl以上またはHbA1c（NGSP値）5.6%以上
脂質リスクとは、中性脂肪150mg/dl以上またはHDLコレステロール40mg/dl未満
メタボリックシンドロームリスクとは、肥満リスクと血糖・血圧・脂質リスクのうち2つ以上に該当の場合
喫煙リスクとは、問診票で喫煙していると回答ありの場合

2. 医療費に占める生活習慣病の割合(入院・入院外計)



患者1人あたり医療費(入院・入院外計)

区分	大竹市	広島西医療圏	全 県
糖 尿 病	187,198円	215,798円	219,731円
高 血 圧 症	113,948円	111,919円	129,205円
高 脂 血 症 等	94,670円	103,142円	109,401円
心 疾 患	351,813円	337,970円	333,077円
脳 血 管 疾 患	458,757円	371,334円	373,384円
悪 性 新 生 物	545,133円	602,362円	617,424円
精 神 お よ び 行 動 の 障 害	576,677円	397,658円	453,653円
腎 不 全	758,554円	1,338,716円	1,213,795円

※「2. 医療費に占める生活習慣病の割合」はレセプトの傷病情報を121の傷病名に分類した社会保険表章用病名を用いて、「傷病名コード（121分類）」における生活習慣病は以下の通り定義した。
糖尿病：「0402 糖尿病」
高血圧症：「0901 高血圧性疾患」
高脂血症等：「0403脂質異常症」
心疾患：「0902 虚血性心疾患」，「0903 その他の心疾患」
脳血管疾患：「0904 くも膜下出血」，「0905 脳内出血」，「0906 脳梗塞」，「0907 脳動脈硬化（症）」，「0908 その他の脳血管疾患」
悪性新生物：「Ⅱ 新生物」のうち「0211 良性新生物＜腫瘍＞及びその他の新生物＜腫瘍＞」を除いたもの
精神および行動の障害：「Ⅴ 精神および行動の障害」全て
腎不全：「1402 腎不全」

※入院には食事療養を含み，入院外には調剤を含む。

市町フェイスシート(東広島市)

I. 令和4年度 東広島市(国保)の医療費等の現況

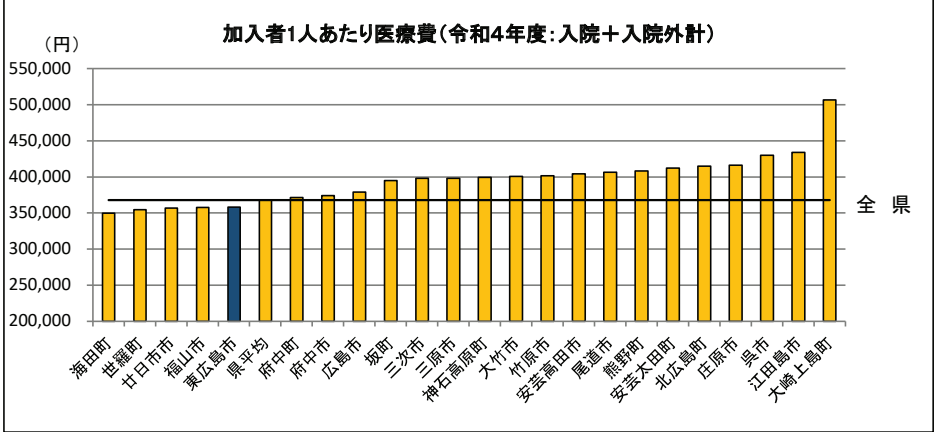
※国保退職者を除く。なお、全県においては国保組合を含む。

1. 東広島市の概況

区分	人口 (R04.1.1)	高齢者人口 (65歳以上)	高齢化率	特定健診実施率	メタボ該当者及び 予備群
東広島市	189,039人	46,504人	24.6%	31.6%	29.5%
広島中央医療圏	220,263人	60,003人	27.2%	32.0%	29.8%
全 県	2,788,687人	825,202人	29.6%	29.7%	30.9%

※メタボ該当者及び予備群とは、肥満リスクと血糖・血圧・脂質リスクのうち2つ以上該当する者。

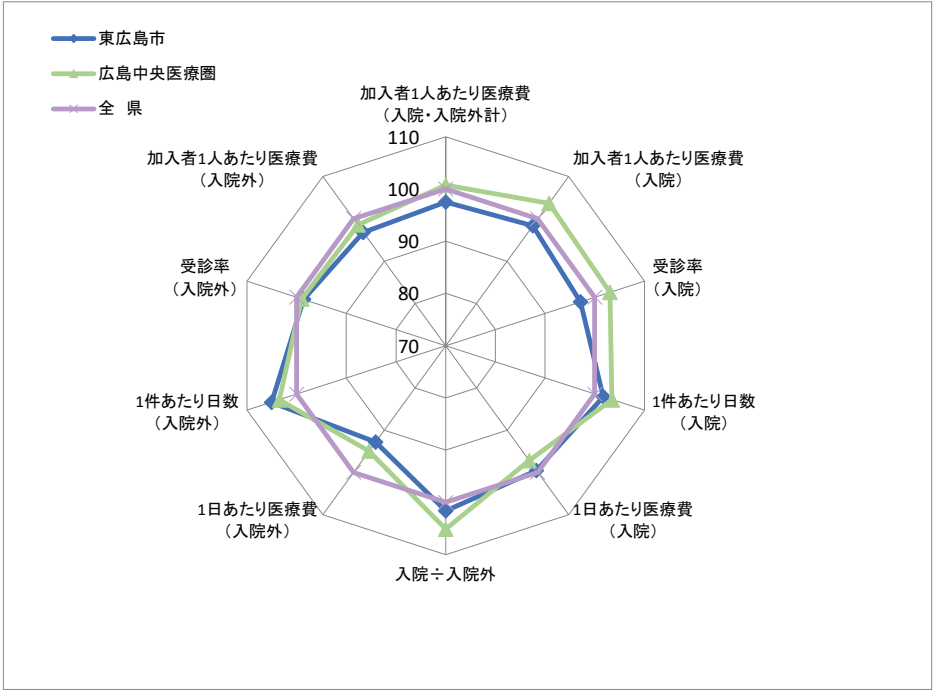
2. 1人あたり医療費



区分	東広島市	広島中央医療圏	全 県	全 国
入院	150,492円	158,583円	152,988円	153,304円
入院外	207,841円	211,671円	214,670円	214,046円
計	358,333円	370,254円	367,658円	367,350円

※入院には食事療養を含み，入院外には調剤を含む。
※全国値は令和4年度国民健康保険事業年報の数値に基づいており，退職者医療分を含む。

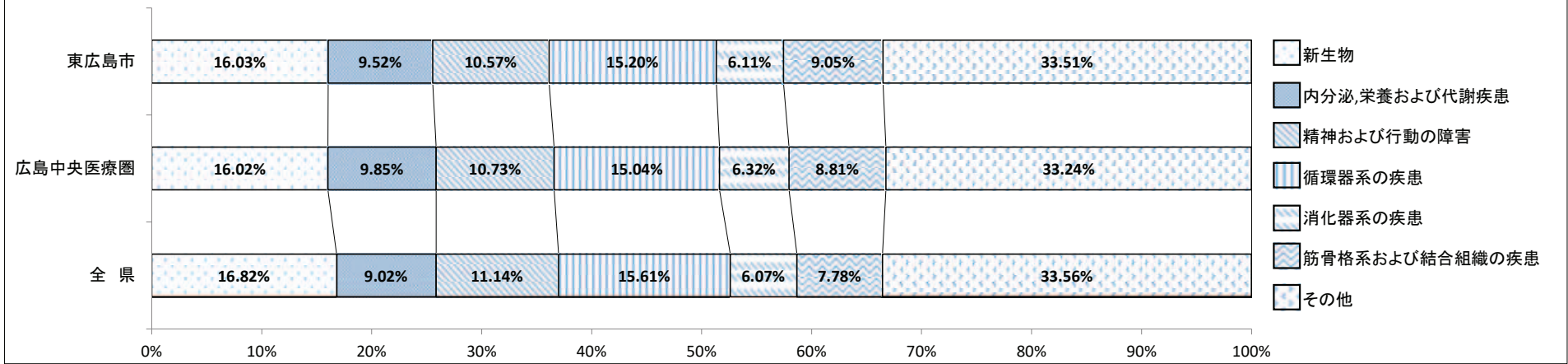
3. 診療諸率(受診率・1件あたり日数・1日あたり医療費)



区分	東広島市		広島中央医療圏		全 県		全 国	
	入院	入院外	入院	入院外	入院	入院外	入院	入院外
受診率(1,000人あたり)	236	8,676	251	8,709	243	8,800	222	8,468
1件あたり日数	16.84日	0.95日	17.13日	0.94日	16.55日	0.91日	15.68日	0.89日
1日あたり医療費	37,804円	14,732円	36,913円	15,074円	37,978円	15,876円	41,667円	16,400円

※入院には食事療養を含み，入院外には調剤を含む。
※全国値は令和4年度国民健康保険事業年報の数値に基づいており，退職者医療分を含む。

4. 主要な疾病分類別医療費の構成(【入院・入院外計】:社会保険表章用疾病分類)



※入院には食事療養を含み，入院外には調剤を含む。

5. 疾病分類別診療諸率(入院)

(東広島市上位5位:社会保険表章用疾病分類)

受診率(1,000人あたり)	東広島市	広島中央医療圏	全 県
新生物	41	42	39
循環器系の疾患	24	25	28
精神及び行動の障害	49	54	57
損傷、中毒及びその他の外因の影響	21	21	18
神経系の疾患	19	21	16

×

1件あたり日数	東広島市	広島中央医療圏	全 県
新生物	9.58日	9.86日	10.10日
循環器系の疾患	14.22日	14.44日	13.57日
精神及び行動の障害	27.56日	27.95日	28.24日
損傷、中毒及びその他の外因の影響	15.14日	14.89日	14.10日
神経系の疾患	24.23日	24.59日	23.55日

×

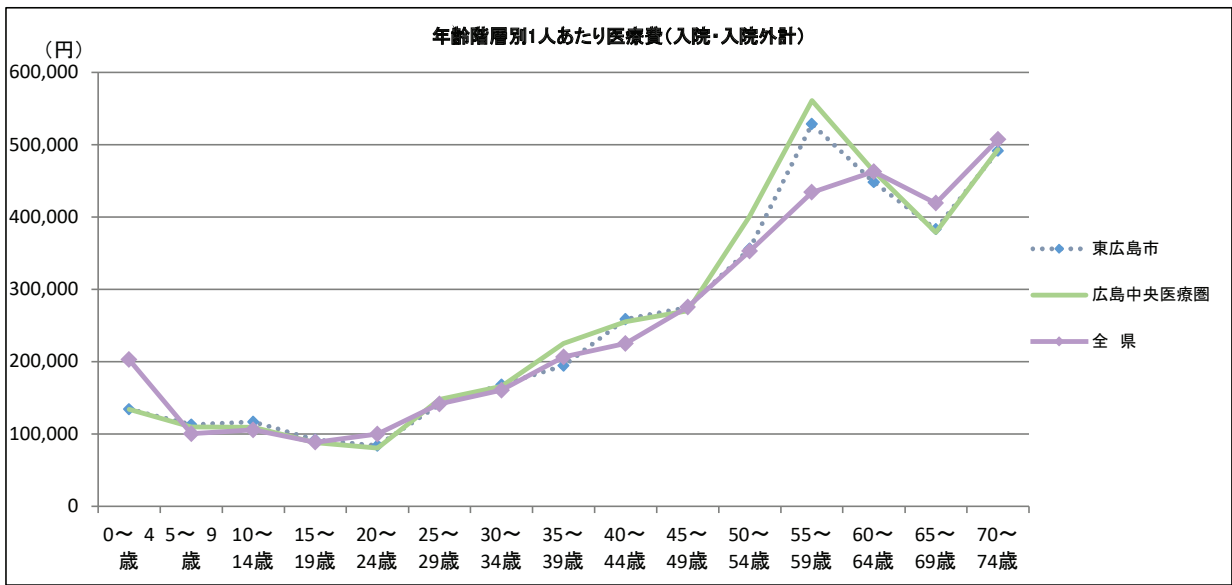
1日あたり医療費	東広島市	広島中央医療圏	全 県
新生物	78,894円	79,282円	77,036円
循環器系の疾患	69,978円	66,683円	68,376円
精神及び行動の障害	17,404円	17,010円	16,937円
損傷、中毒及びその他の外因の影響	42,868円	43,332円	45,306円
神経系の疾患	27,222円	26,562円	26,559円



1人あたり医療費	東広島市	広島中央医療圏	全 県
新生物	31,134円	33,071円	30,709円
循環器系の疾患	23,695円	24,279円	26,152円
精神及び行動の障害	23,391円	25,651円	27,279円
損傷、中毒及びその他の外因の影響	13,846円	13,228円	11,450円
神経系の疾患	12,603円	13,729円	10,222円

※1人あたり医療費＝受診率×1件あたり日数×1日あたり医療費
※上記表において，端数処理のため数値は一致しない。
※入院には食事療養を含む。

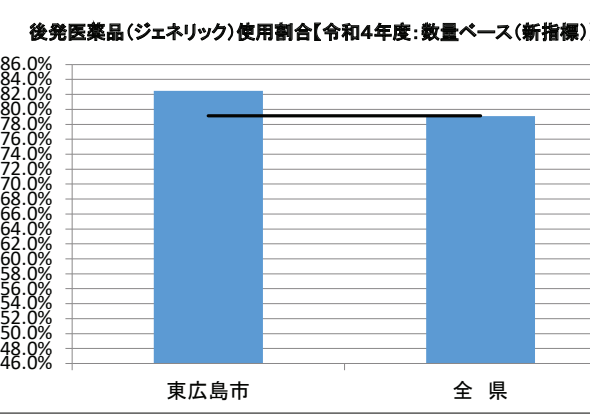
6. 年齢階層別1人あたり医療費(入院・入院外計)



区分	東広島市	広島中央医療圏	全 県
0～ 4歳	134,412円	134,120円	202,800円
5～ 9歳	112,882円	110,021円	100,371円
10～ 14歳	117,033円	109,502円	105,774円
15～ 19歳	92,147円	88,091円	88,766円
20～ 24歳	83,872円	80,435円	100,043円
25～ 29歳	140,653円	147,556円	141,777円
30～ 34歳	168,295円	165,733円	160,467円
35～ 39歳	194,474円	225,109円	206,561円
40～ 44歳	258,864円	255,311円	225,318円
45～ 49歳	275,309円	270,405円	275,580円
50～ 54歳	356,181円	401,148円	352,669円
55～ 59歳	528,537円	560,958円	434,273円
60～ 64歳	448,099円	463,207円	463,069円
65～ 69歳	383,311円	378,966円	419,061円
70～ 74歳	491,639円	493,160円	507,299円

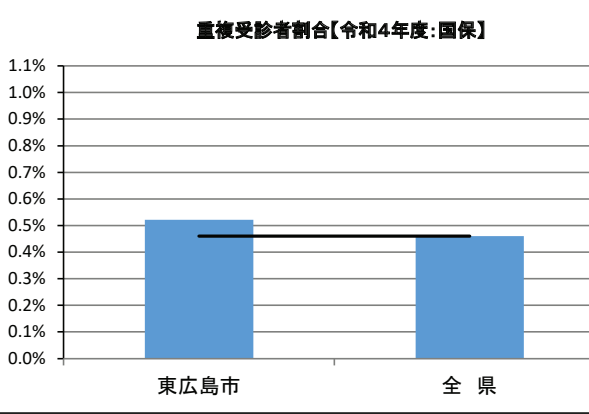
※入院には食事療養を含み，入院外には調剤を含む。

7. 後発医薬品(ジェネリック)の使用割合



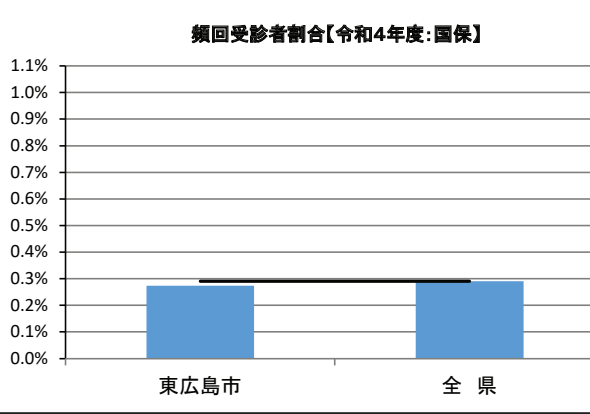
※新指標の数量シェア＝
後発医薬品
後発医薬品あり先発医薬品＋後発医薬品

8. 重複受診者割合



※重複受診とは
3ヶ月連続して、1ヶ月に同一疾病での受診医療機関が3ヶ所以上の
場合

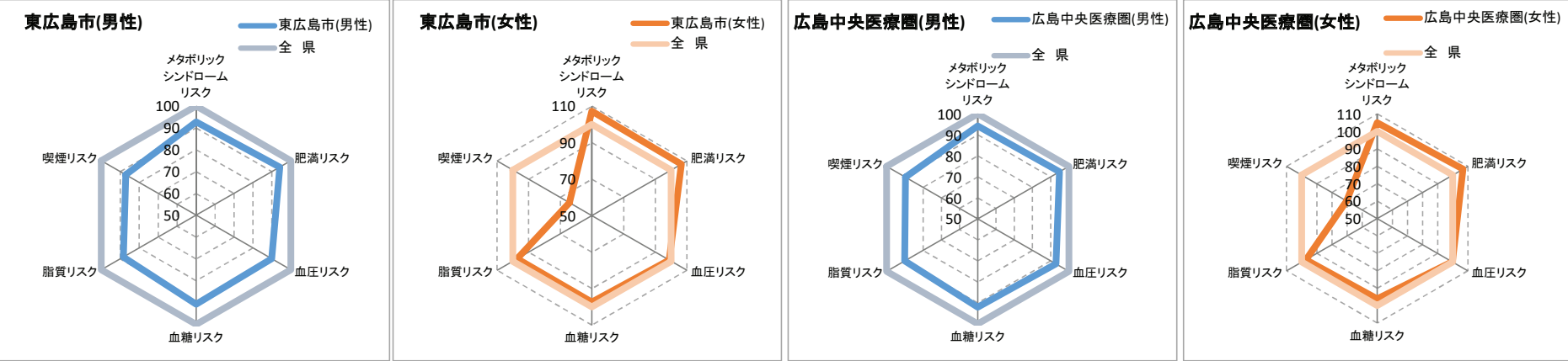
9. 頻回受診者割合



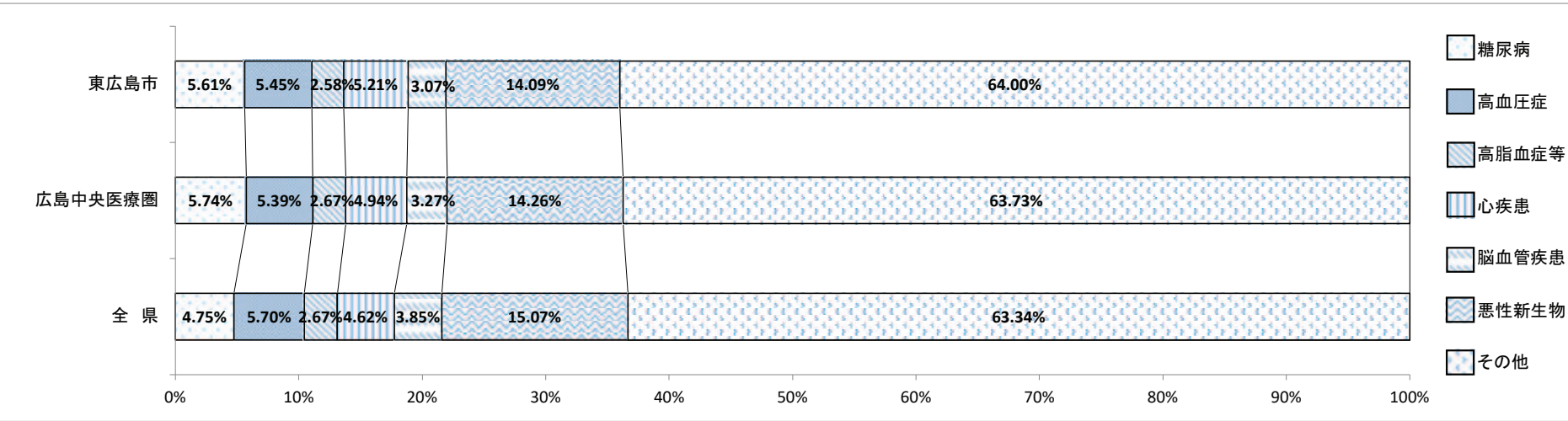
※頻回受診とは
3ヶ月連続して、1ヶ月の同一医療機関での受診が15回以上の場合

Ⅱ. 令和4年度 東広島市の特定健診データ等の現況

1. 特定健診データによるリスク保有状況



2. 医療費に占める生活習慣病の割合(入院・入院外計)



患者1人あたり医療費(入院・入院外計)

区分	東広島市	広島中央医療圏	全 県
糖 尿 病	244,243円	257,831円	219,731円
高 血 圧 症	123,036円	123,540円	129,205円
高 脂 血 症 等	105,269円	109,819円	109,401円
心 疾 患	390,908円	362,257円	333,077円
脳 血 管 疾 患	259,591円	297,834円	373,384円
悪 性 新 生 物	684,450円	683,420円	617,424円
精神および行動の障害	403,898円	431,584円	453,653円
腎 不 全	407,418円	696,784円	1,213,795円

※「2. 医療費に占める生活習慣病の割合」はレセプトの傷病情報を121の傷病名に分類した社会保険表章用病名を用いて、「傷病名コード（121分類）」における生活習慣病は以下の通り定義した。
糖尿病：「0402 糖尿病」
高血圧症：「0901 高血圧性疾患」
高脂血症等：「0403脂質異常症」
心疾患：「0902 虚血性心疾患」，「0903 その他の心疾患」
脳血管疾患：「0904 くも膜下出血」，「0905 脳内出血」，「0906 脳梗塞」，「0907 脳動脈硬化（症）」，
「0908 その他の脳血管疾患」
悪性新生物：「Ⅱ 新生物」のうち「0211 良性新生物＜腫瘍＞及びその他の新生物＜腫瘍＞」を除いたもの
精神および行動の障害：「Ⅴ 精神および行動の障害」全て
腎不全：「1402 腎不全」

※入院には食事療養を含み，入院外には調剤を含む。

市町フェイスシート(廿日市市)

I. 令和4年度 廿日市市(国保)の医療費等の現況

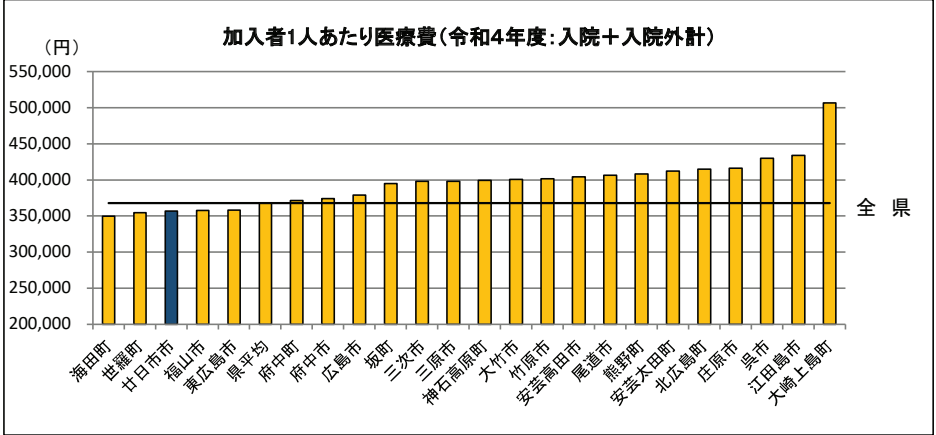
※国保退職者を除く。なお、全県においては国保組合を含む。

1. 廿日市市の概況

区分	人口 (R04.1.1)	高齢者人口 (65歳以上)	高齢化率	特定健診実施率	メタボ該当者及び 予備群
廿日市市	116,649人	35,947人	30.8%	36.3%	31.1%
広島西医療圏	142,988人	45,379人	31.7%	36.0%	31.2%
全 県	2,788,687人	825,202人	29.6%	29.7%	30.9%

※メタボ該当者及び予備群とは、肥満リスクと血糖・血圧・脂質リスクのうち2つ以上該当する者。

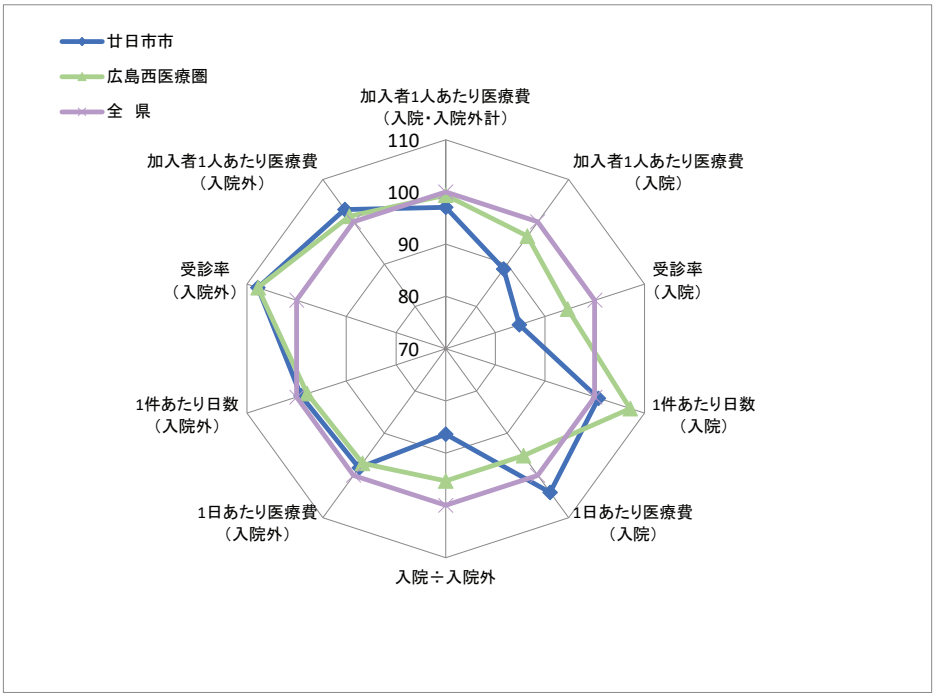
2. 1人あたり医療費



区分	廿日市市	広島西医療圏	全 県	全 国
入院	135,926円	147,786円	152,988円	153,304円
入院外	220,878円	217,543円	214,670円	214,046円
計	356,804円	365,330円	367,658円	367,350円

※入院には食事療養を含み、入院外には調剤を含む。
※全国値は令和4年度国民健康保険事業年報の数値に基づいており、退職者医療分を含む。

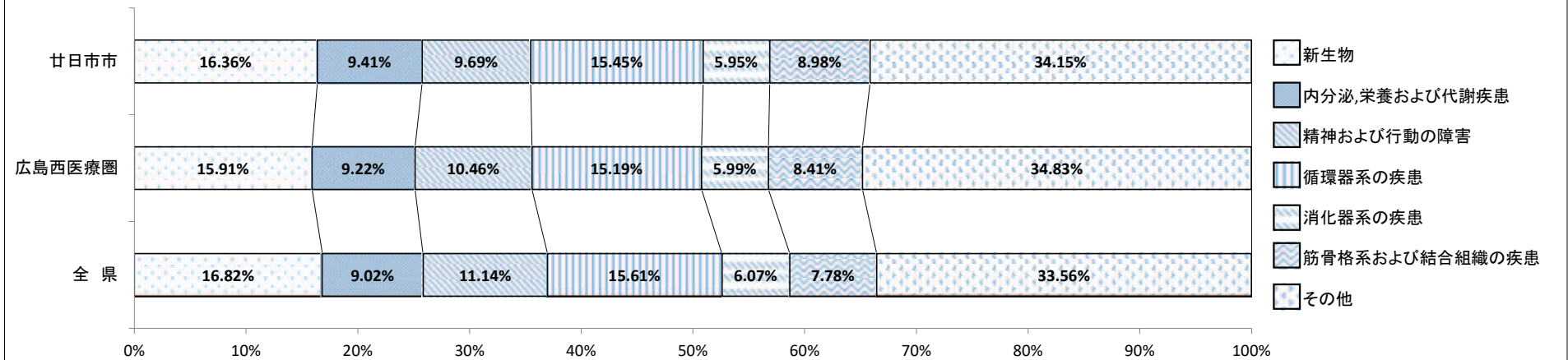
3. 診療諸率(受診率・1件あたり日数・1日あたり医療費)



区分	廿日市市		広島西医療圏		全 県		全 国	
	入院	入院外	入院	入院外	入院	入院外	入院	入院外
受診率(1,000人あたり)	206	9,487	230	9,485	243	8,800	222	8,468
1件あたり日数	16.68日	0.90日	17.74日	0.89日	16.55日	0.91日	15.68日	0.89日
1日あたり医療費	39,503円	15,590円	36,205円	15,411円	37,978円	15,876円	41,667円	16,400円

※入院には食事療養を含み、入院外には調剤を含む。
※全国値は令和4年度国民健康保険事業年報の数値に基づいており、退職者医療分を含む。

4. 主要な疾病分類別医療費の構成(【入院・入院外計】:社会保険表章用疾病分類)



※入院には食事療養を含み、入院外には調剤を含む。

5. 疾病分類別診療諸率(入院)

(廿日市市上位5位:社会保険表章用疾病分類)

受診率(1,000人あたり)	廿日市市	広島西医療圏	全 県
新生物	36	38	39
循環器系の疾患	26	27	28
精神及び行動の障害	43	53	57
筋骨格系及び結合組織の疾患	15	14	14
損傷、中毒及びその他の外因の影響	17	17	18

×

1件あたり日数	廿日市市	広島西医療圏	全 県
新生物	10.32日	10.96日	10.10日
循環器系の疾患	13.20日	13.36日	13.57日
精神及び行動の障害	28.43日	28.62日	28.24日
筋骨格系及び結合組織の疾患	14.73日	14.49日	14.00日
損傷、中毒及びその他の外因の影響	13.48日	14.27日	14.10日

×

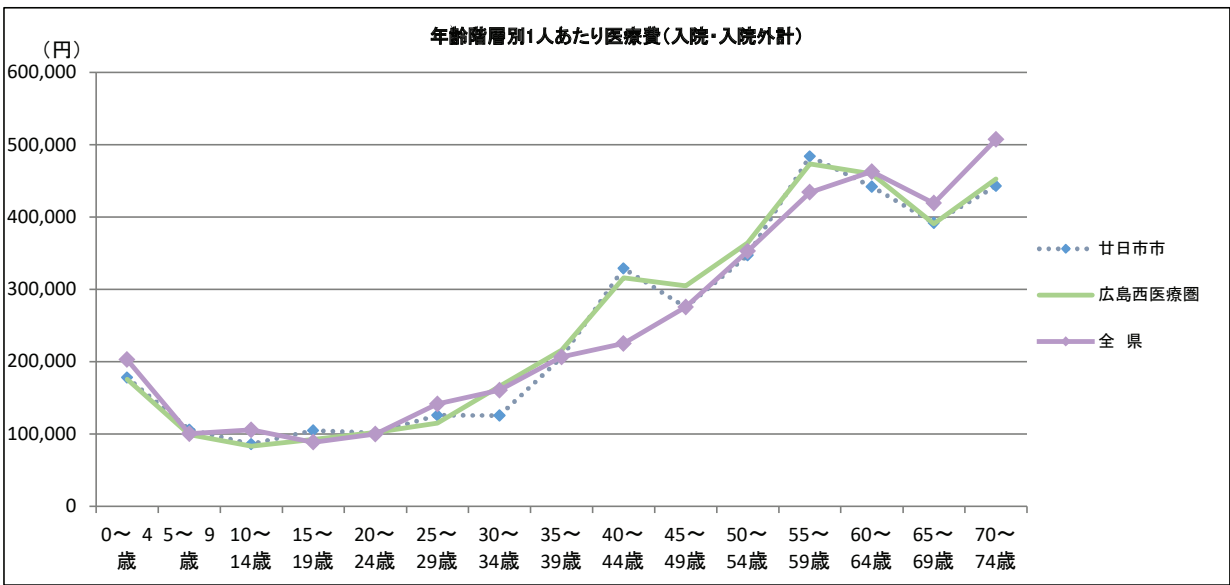
1日あたり医療費	廿日市市	広島西医療圏	全 県
新生物	72,013円	68,010円	77,036円
循環器系の疾患	69,021円	66,041円	68,376円
精神及び行動の障害	17,251円	16,822円	16,937円
筋骨格系及び結合組織の疾患	56,569円	57,328円	58,139円
損傷、中毒及びその他の外因の影響	49,092円	46,684円	45,306円



1人あたり医療費	廿日市市	広島西医療圏	全 県
新生物	27,004円	28,057円	30,709円
循環器系の疾患	23,360円	23,391円	26,152円
精神及び行動の障害	21,317円	25,663円	27,279円
筋骨格系及び結合組織の疾患	12,118円	11,500円	11,218円
損傷、中毒及びその他の外因の影響	11,276円	11,572円	11,450円

※1人あたり医療費＝受診率×1件あたり日数×1日あたり医療費
※上記表において、端数処理のため数値は一致しない。
※入院には食事療養を含む。

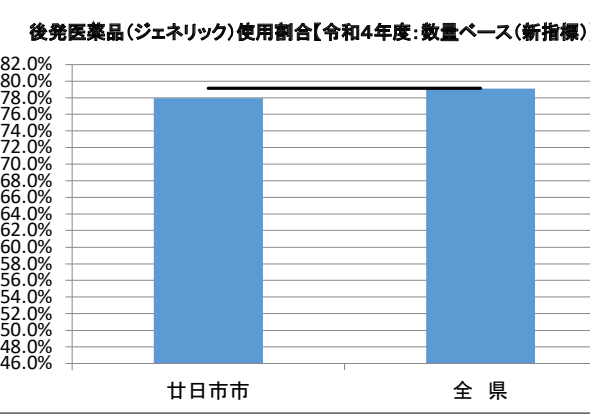
6. 年齢階層別1人あたり医療費(入院・入院外計)



区分	廿日市市	広島西医療圏	全 県
0～ 4歳	177,999円	175,571円	202,800円
5～ 9歳	106,156円	99,238円	100,371円
10～ 14歳	86,175円	83,068円	105,774円
15～ 19歳	105,030円	92,519円	88,766円
20～ 24歳	101,566円	102,098円	100,043円
25～ 29歳	126,025円	115,292円	141,777円
30～ 34歳	125,733円	165,803円	160,467円
35～ 39歳	205,987円	215,745円	206,561円
40～ 44歳	328,910円	316,112円	225,318円
45～ 49歳	275,104円	305,046円	275,580円
50～ 54歳	347,071円	363,885円	352,669円
55～ 59歳	484,044円	473,609円	434,273円
60～ 64歳	441,827円	459,616円	463,069円
65～ 69歳	391,876円	390,430円	419,061円
70～ 74歳	442,874円	452,944円	507,299円

※入院には食事療養を含み、入院外には調剤を含む。

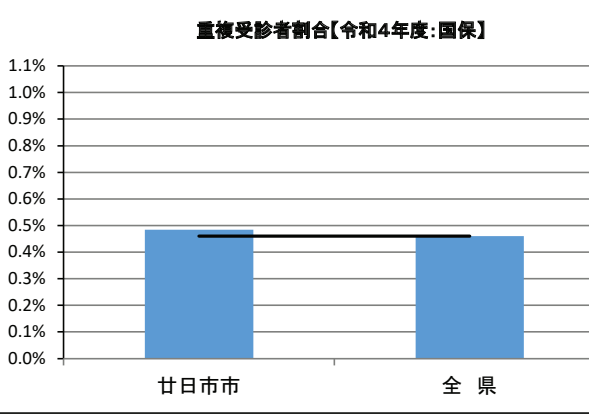
7. 後発医薬品(ジェネリック)の使用割合



区分	廿日市市	広島西医療圏	全 県
国保	77.9%	78.6%	79.1%
後期(参考)	74.9%	76.0%	78.3%

※新指標の数量シェア＝
後発医薬品
後発医薬品あり先発医薬品＋後発医薬品

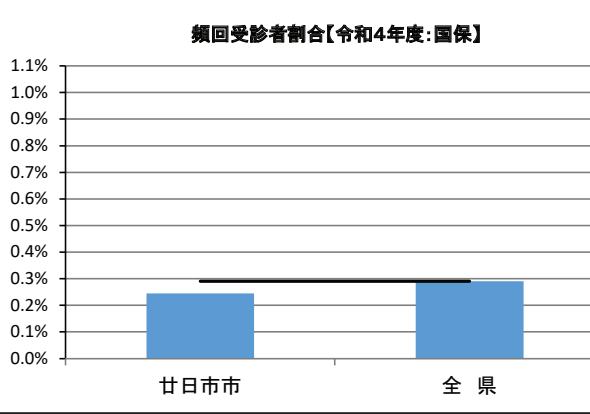
8. 重複受診者割合



区分	廿日市市	広島西医療圏	全 県
国保	0.48%	0.43%	0.46%
後期(参考)	1.47%	1.41%	1.52%

※重複受診とは
3ヶ月連続して、1ヶ月に同一疾病での受診医療機関が3ヶ所以上の
場合

9. 頻回受診者割合

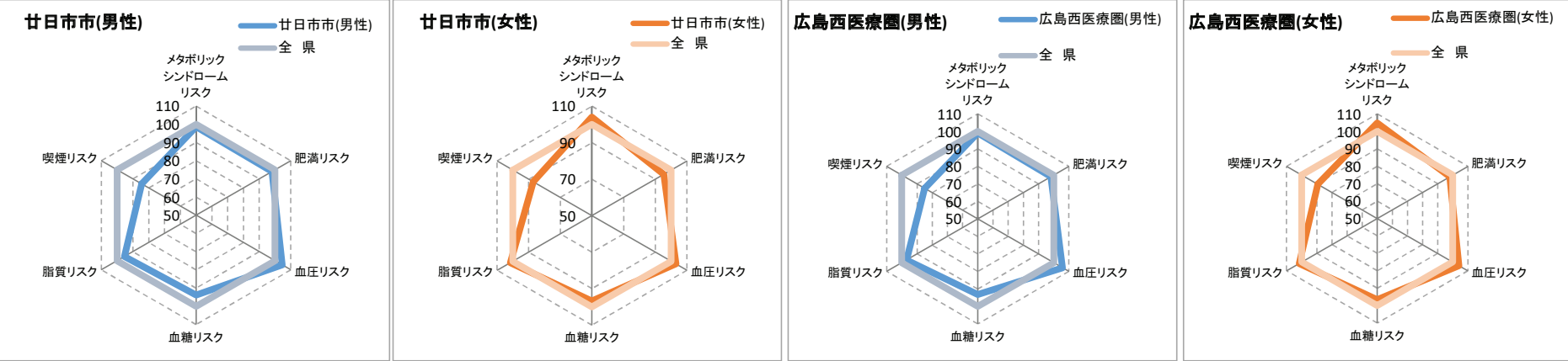


区分	廿日市市	広島西医療圏	全 県
国保	0.24%	0.25%	0.29%
後期(参考)	0.81%	0.87%	0.90%

※頻回受診とは
3ヶ月連続して、1ヶ月の同一医療機関での受診が15回以上の場合

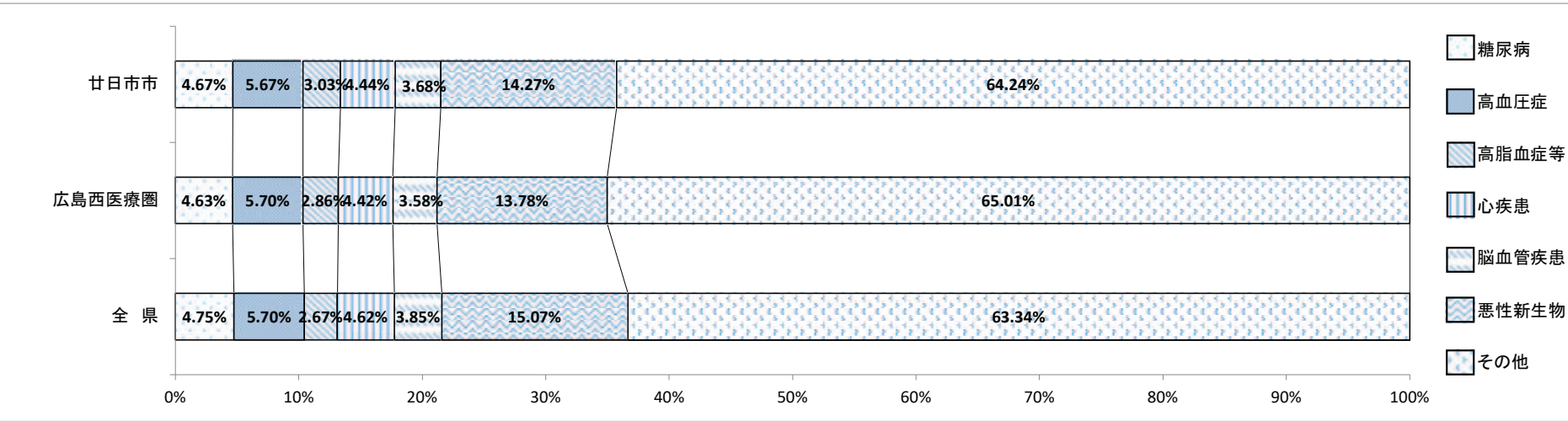
Ⅱ. 令和4年度 廿日市市の特特定健診データ等の現況

1. 特定健診データによるリスク保有状況



※肥満リスクとは、腹囲男性85cm・女性90cm以上またはBMI25kg/m²
血圧リスクとは、収縮期血圧130mmHgまたは拡張期血圧85mmHg
血糖リスクとは、空腹時血糖100mg/dl以上またはHbA1c（NGSP値）5.6%以上
脂質リスクとは、中性脂肪150mg/dl以上またはHDLコレステロール40mg/dl未満
メタボリックシンドロームリスクとは、肥満リスクと血糖・血圧・脂質リスクのうち2つ以上に該当の場合
喫煙リスクとは、問診票で喫煙していると回答ありの場合

2. 医療費に占める生活習慣病の割合(入院・入院外計)



患者1人あたり医療費(入院・入院外計)	区分	廿日市市	広島西医療圏	全 県
糖 尿 病		224,784円	215,798円	219,731円
高 血 圧 症		111,367円	111,919円	129,205円
高 脂 血 症 等		105,035円	103,142円	109,401円
心 疾 患		334,490円	337,970円	333,077円
脳 血 管 疾 患		355,260円	371,334円	373,384円
悪 性 新 生 物		617,102円	602,362円	617,424円
精神および行動の障害		356,563円	397,658円	453,653円
腎 不		1,425,740円	1,338,716円	1,213,795円

※「2. 医療費に占める生活習慣病の割合」はレセプトの傷病情報を121の傷病名に分類した社会保険表章用病名を用いて、「傷病名コード（121分類）」における生活習慣病は以下の通り定義した。
糖尿病：「0402 糖尿病」
高血圧症：「0901 高血圧性疾患」
高脂血症等：「0403脂質異常症」
心疾患：「0902 虚血性心疾患」，「0903 その他の心疾患」
脳血管疾患：「0904 くも膜下出血」，「0905 脳内出血」，「0906 脳梗塞」，「0907 脳動脈硬化（症）」，「0908 その他の脳血管疾患」
悪性新生物：「Ⅱ 新生物」のうち「0211 良性新生物＜腫瘍＞及びその他の新生物＜腫瘍＞」を除いたもの
精神および行動の障害：「Ⅴ 精神および行動の障害」全て
腎不全：「1402 腎不全」

※入院には食事療養を含み，入院外には調剤を含む。

市町フェイスシート(安芸高田市)

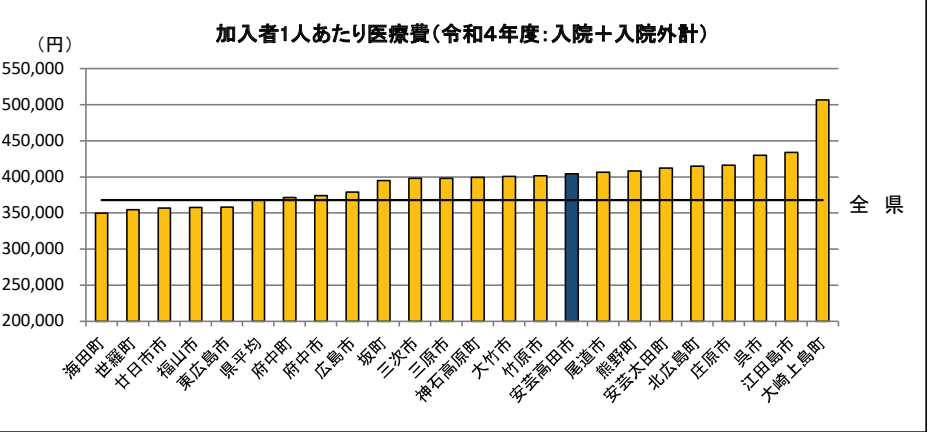
I. 令和4年度 安芸高田市(国保)の医療費等の現況

1. 安芸高田市の概況

区分	人口 (R04.1.1)	高齢者人口 (65歳以上)	高齢化率	特定健診実施率	メタボ該当者及び 予備群
安芸高田市	27,531人	11,092人	40.3%	44.0%	30.7%
広島医療圏	1,360,187人	360,883人	26.5%	27.6%	30.2%
全 県	2,788,687人	825,202人	29.6%	29.7%	30.9%

※メタボ該当者及び予備群とは、肥満リスクと血糖・血圧・脂質リスクのうち2つ以上該当する者。

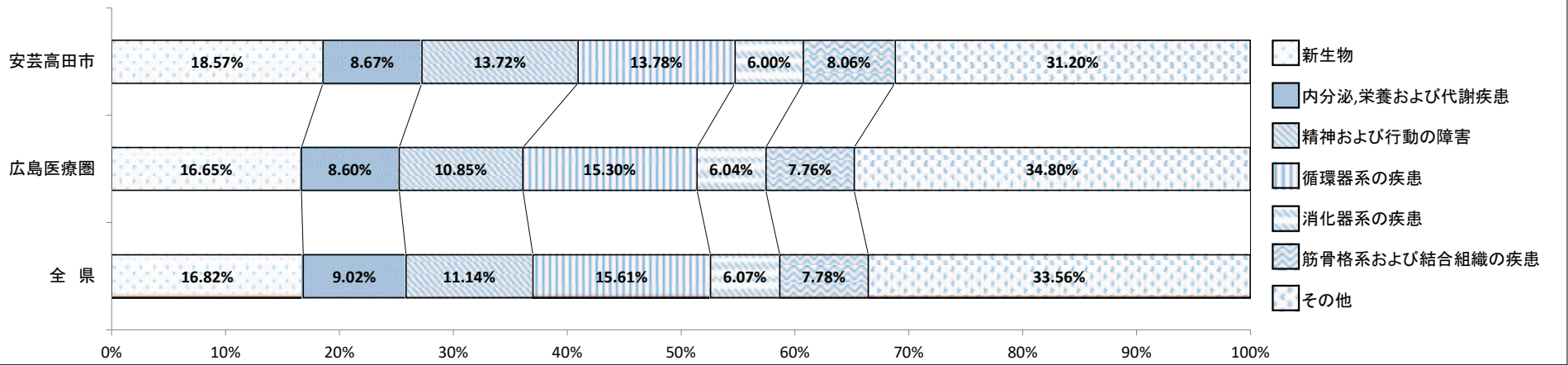
2. 1人あたり医療費



区分	安芸高田市	広島医療圏	全 県	全 国
入院	179,156円	153,185円	152,988円	153,304円
入院外	224,805円	226,964円	214,670円	214,046円
計	403,962円	380,149円	367,658円	367,350円

※入院には食事療養を含み，入院外には調剤を含む。
※全国値は令和4年度国民健康保険事業年報の数値に基づいており，退職者医療分を含む。

4. 主要な疾病分類別医療費の構成(【入院・入院外計】:社会保険表章用疾病分類)



※入院には食事療養を含み，入院外には調剤を含む。

5. 疾病分類別診療諸率(入院)

(安芸高田市上位5位:社会保険表章用疾病分類)

受診率(1,000人あたり)	安芸高田市	広島医療圏	全 県
精神及び行動の障害	91	53	57
新生物	48	38	39
循環器系の疾患	26	29	28
筋骨格系及び結合組織の疾患	19	14	14
損傷、中毒及びその他の外因の影響	20	18	18



1件あたり日数	安芸高田市	広島医療圏	全 県
精神及び行動の障害	28.80日	28.12日	28.24日
新生物	9.26日	9.97日	10.10日
循環器系の疾患	12.45日	13.61日	13.57日
筋骨格系及び結合組織の疾患	15.11日	13.74日	14.00日
損傷、中毒及びその他の外因の影響	18.53日	14.19日	14.10日



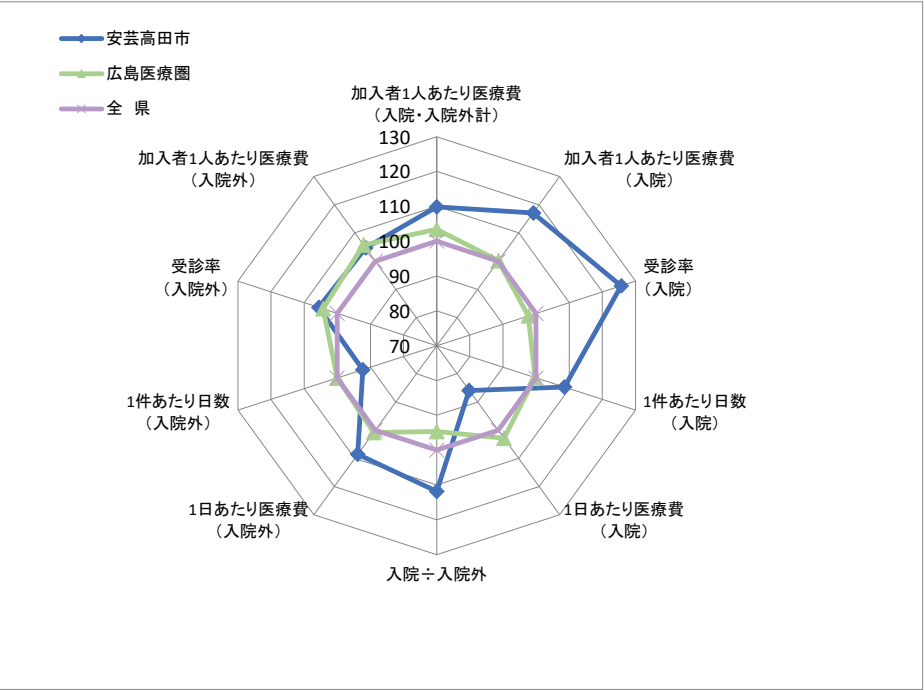
1日あたり医療費	安芸高田市	広島医療圏	全 県
精神及び行動の障害	15,777円	17,357円	16,937円
新生物	81,902円	78,417円	77,036円
循環器系の疾患	55,867円	69,915円	68,376円
筋骨格系及び結合組織の疾患	59,476円	59,418円	58,139円
損傷、中毒及びその他の外因の影響	39,642円	45,562円	45,306円



1人あたり医療費	安芸高田市	広島医療圏	全 県
精神及び行動の障害	41,414円	26,061円	27,279円
新生物	36,258円	29,941円	30,709円
循環器系の疾患	17,947円	27,877円	26,152円
筋骨格系及び結合組織の疾患	16,702円	11,061円	11,218円
損傷、中毒及びその他の外因の影響	14,845円	11,544円	11,450円

※1人あたり医療費＝受診率×1件あたり日数×1日あたり医療費
※上記表において，端数処理のため数値は一致しない。
※入院には食事療養を含む。

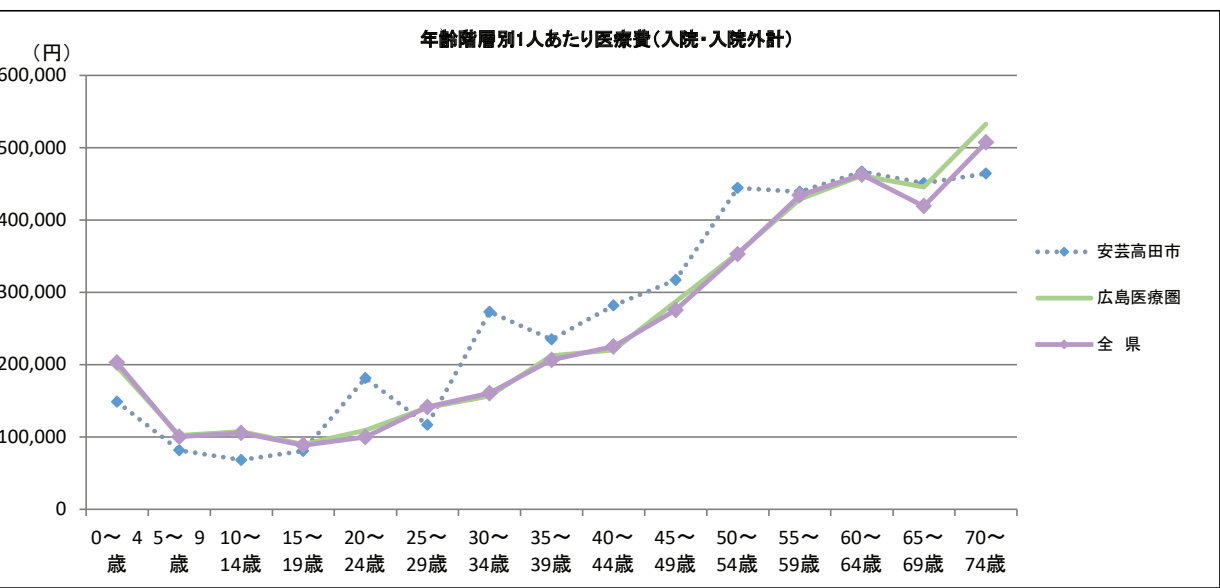
3. 診療諸率(受診率・1件あたり日数・1日あたり医療費)



区分	安芸高田市	広島医療圏	全 県	全 国
入院	179,156円	153,185円	152,988円	153,304円
入院外	224,805円	226,964円	214,670円	214,046円
計	403,962円	380,149円	367,658円	367,350円

※入院には食事療養を含み，入院外には調剤を含む。
※全国値は令和4年度国民健康保険事業年報の数値に基づいており，退職者医療分を含む。

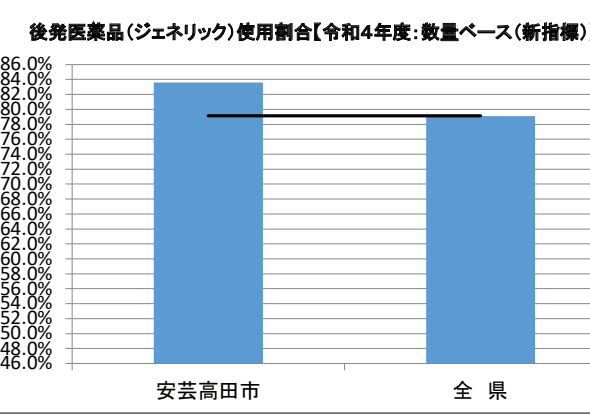
6. 年齢階層別1人あたり医療費(入院・入院外計)



区分	安芸高田市	広島医療圏	全 県
0～ 4歳	148,751円	196,935円	202,800円
5～ 9歳	81,618円	102,054円	100,371円
10～ 14歳	68,381円	107,451円	105,774円
15～ 19歳	81,027円	90,007円	88,766円
20～ 24歳	181,560円	109,504円	100,043円
25～ 29歳	116,919円	140,909円	141,777円
30～ 34歳	273,079円	156,558円	160,467円
35～ 39歳	235,106円	212,222円	206,561円
40～ 44歳	281,890円	220,465円	225,318円
45～ 49歳	317,278円	287,269円	275,580円
50～ 54歳	444,348円	354,325円	352,669円
55～ 59歳	439,163円	428,931円	434,273円
60～ 64歳	466,995円	461,424円	463,069円
65～ 69歳	451,105円	445,854円	419,061円
70～ 74歳	464,214円	532,793円	507,299円

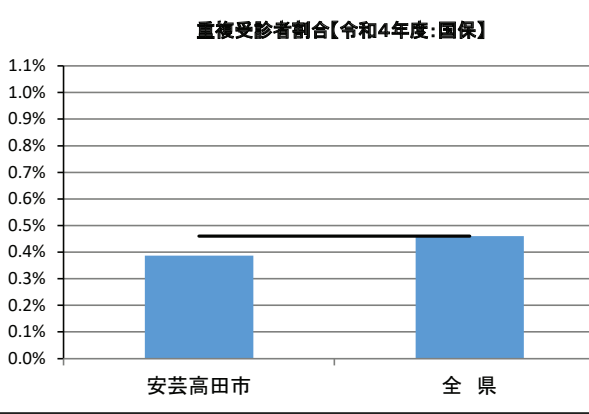
※入院には食事療養を含み，入院外には調剤を含む。

7. 後発医薬品(ジェネリック)の使用割合



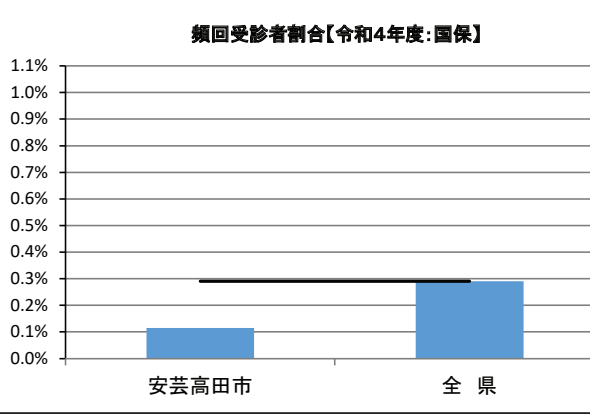
※新指標の数量シェア＝
後発医薬品
後発医薬品あり先発医薬品＋後発医薬品

8. 重複受診者割合



※重複受診とは
3ヶ月連続して、1ヶ月に同一疾病での受診医療機関が3ヶ所以上の
場合

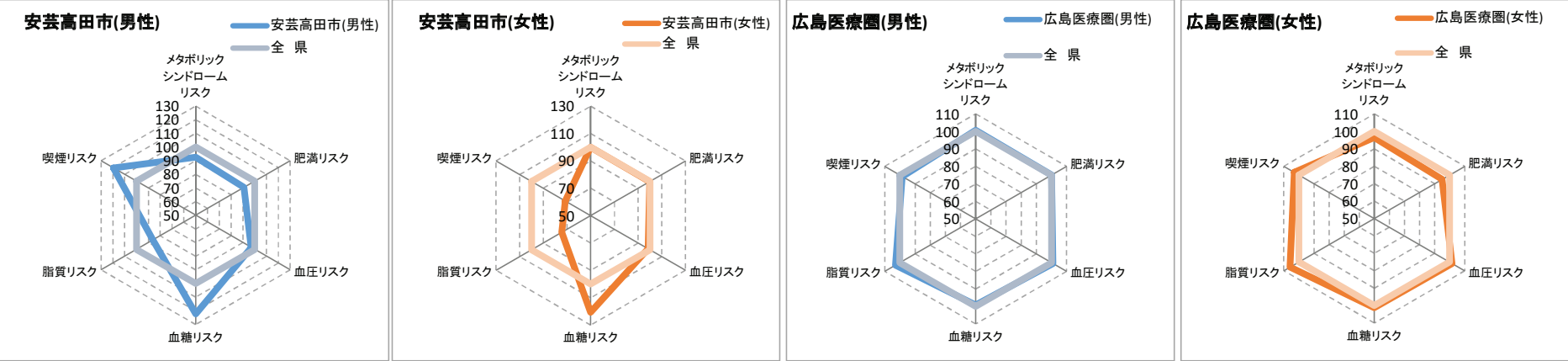
9. 頻回受診者割合



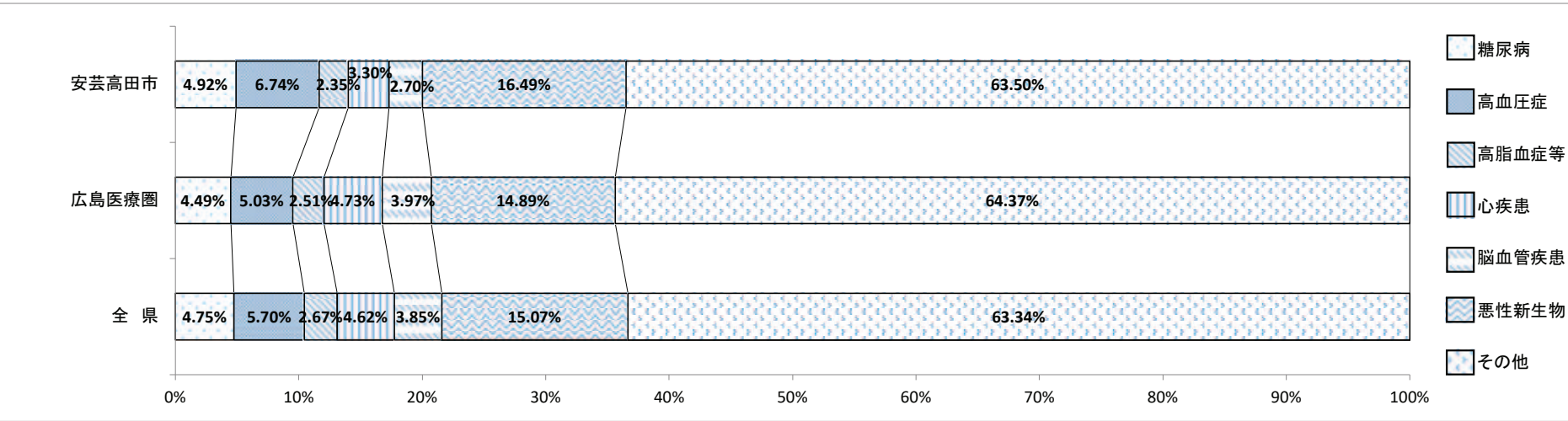
※頻回受診とは
3ヶ月連続して、1ヶ月の同一医療機関での受診が15回以上の場合

Ⅱ. 令和4年度 安芸高田市の特定健診データ等の現況

1. 特定健診データによるリスク保有状況



2. 医療費に占める生活習慣病の割合(入院・入院外計)



患者1人あたり医療費(入院・入院外計)

区分	安芸高田市	広島医療圏	全 県
糖 尿 病	221,455円	218,030円	219,731円
高 血 圧 症	136,964円	124,566円	129,205円
高 脂 血 症 等	101,800円	105,635円	109,401円
心 疾 患	252,327円	336,697円	333,077円
脳 血 管 疾 患	296,673円	361,170円	373,384円
悪 性 新 生 物	522,008円	594,883円	617,424円
精 神 お よ び 行 動 の 障 害	554,363円	422,005円	453,653円
腎 不 全	433,306円	1,691,013円	1,213,795円

※「2. 医療費に占める生活習慣病の割合」はレセプトの傷病情報を121の傷病名に分類した社会保険表章用病名を用いて、「傷病名コード（121分類）」における生活習慣病は以下の通り定義した。
糖尿病：「0402 糖尿病」
高血圧症：「0901 高血圧性疾患」
高脂血症等：「0403脂質異常症」
心疾患：「0902 虚血性心疾患」，「0903 その他の心疾患」
脳血管疾患：「0904 くも膜下出血」，「0905 脳内出血」，「0906 脳梗塞」，「0907 脳動脈硬化（症）」，「0908 その他の脳血管疾患」
悪性新生物：「Ⅱ 新生物」のうち「0211 良性新生物＜腫瘍＞及びその他の新生物＜腫瘍＞」を除いたもの
精神および行動の障害：「Ⅴ 精神および行動の障害」全て
腎不全：「1402 腎不全」

※入院には食事療養を含み，入院外には調剤を含む。

市町フェイスシート(江田島市)

I. 令和4年度 江田島市(国保)の医療費等の現況

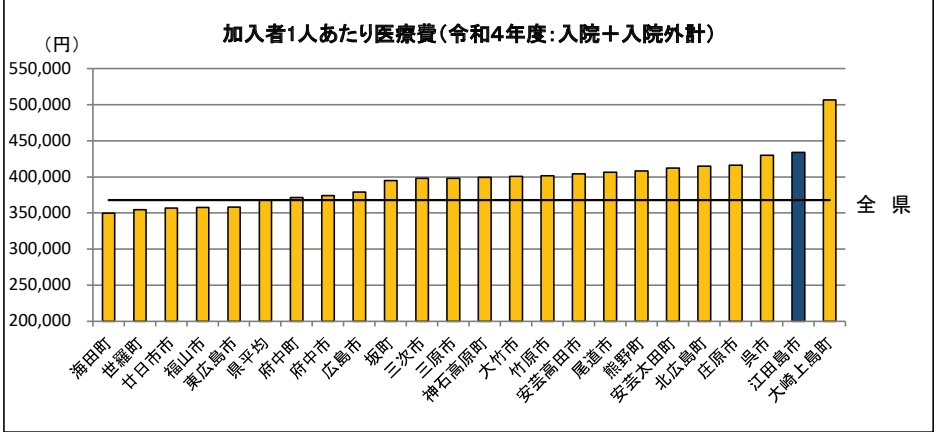
※国保退職者を除く。なお、全県においては国保組合を含む。

1. 江田島市の概況

区分	人口 (R04.1.1)	高齢者人口 (65歳以上)	高齢化率	特定健診実施率	メタボ該当者及び 予備群
江田島市	21,770人	9,769人	44.9%	30.3%	32.5%
呉医療圏	234,778人	86,291人	36.8%	27.1%	33.9%
全 県	2,788,687人	825,202人	29.6%	29.7%	30.9%

※メタボ該当者及び予備群とは、肥満リスクと血糖・血圧・脂質リスクのうち2つ以上該当する者。

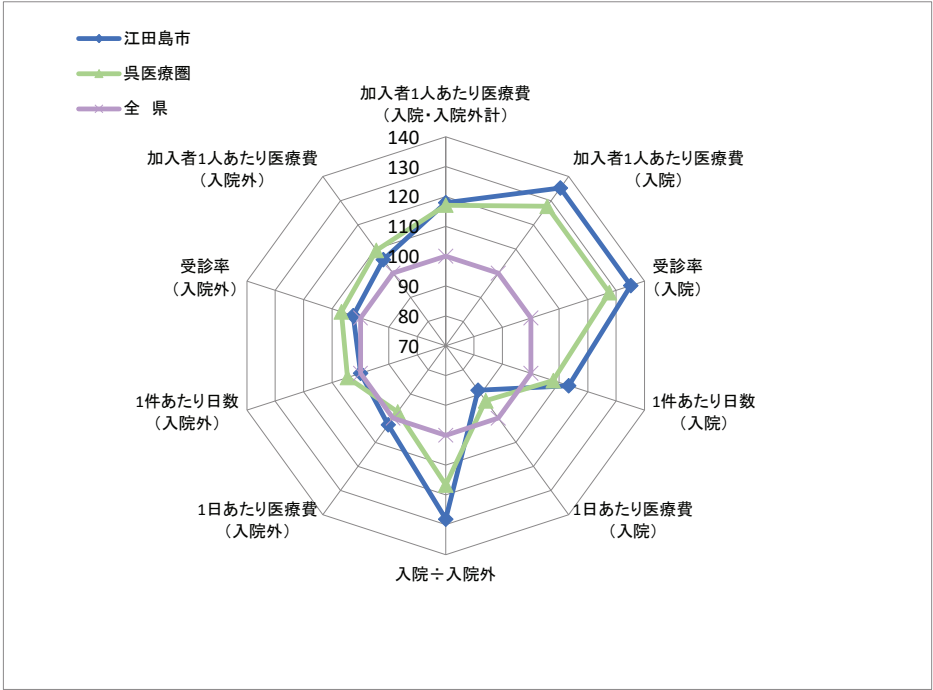
2. 1人あたり医療費



区分	江田島市	呉医療圏	全 県	全 国
入院	206,945円	195,361円	152,988円	153,304円
入院外	226,717円	234,999円	214,670円	214,046円
計	433,663円	430,361円	367,658円	367,350円

※入院には食事療養を含み，入院外には調剤を含む。
※全国値は令和4年度国民健康保険事業年報の数値に基いており，退職者医療分を含む。

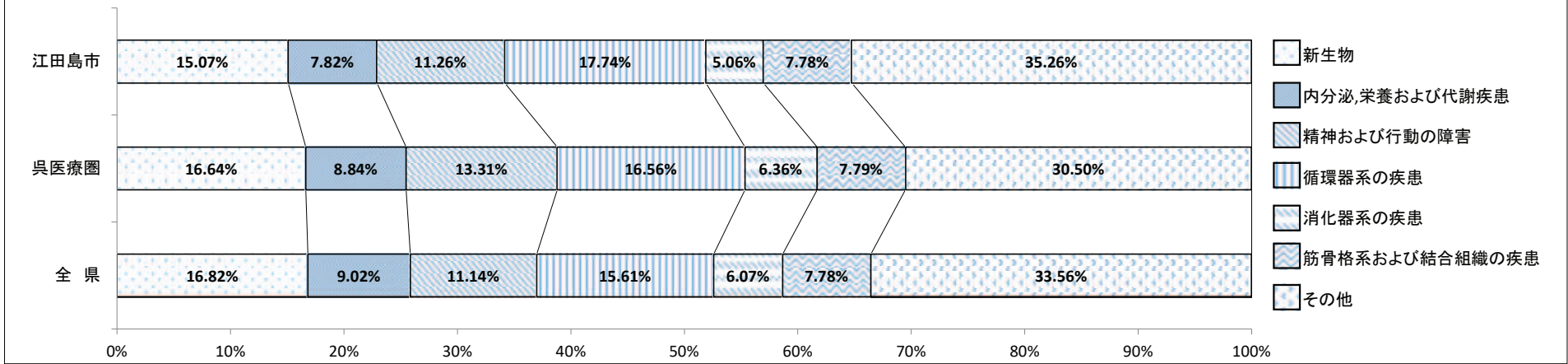
3. 診療諸率(受診率・1件あたり日数・1日あたり医療費)



区分	江田島市		呉医療圏		全 県		全 国	
	入院	入院外	入院	入院外	入院	入院外	入院	入院外
受診率(1,000人あたり)	329	9,026	310	9,394	243	8,800	222	8,468
1件あたり日数	18.75日	0.91日	17.86日	0.95日	16.55日	0.91日	15.68日	0.89日
1日あたり医療費	33,566円	16,308円	35,245円	15,461円	37,978円	15,876円	41,667円	16,400円

※入院には食事療養を含み，入院外には調剤を含む。
※全国値は令和4年度国民健康保険事業年報の数値に基いており，退職者医療分を含む。

4. 主要な疾病分類別医療費の構成(【入院・入院外計】:社会保険表章用疾病分類)



※入院には食事療養を含み，入院外には調剤を含む。

5. 疾病分類別診療諸率(入院)

(江田島市上位5位:社会保険表章用疾病分類)

受診率(1,000人あたり)	江田島市	呉医療圏	全 県
循環器系の疾患	37	35	28
精神及び行動の障害	80	83	57
新生物	43	52	39
神経系の疾患	47	25	16
筋骨格系及び結合組織の疾患	19	16	14

×

1件あたり日数	江田島市	呉医療圏	全 県
循環器系の疾患	14.77日	14.25日	13.57日
精神及び行動の障害	28.57日	28.38日	28.24日
新生物	9.86日	10.71日	10.10日
神経系の疾患	27.92日	24.98日	23.55日
筋骨格系及び結合組織の疾患	13.89日	14.73日	14.00日

×

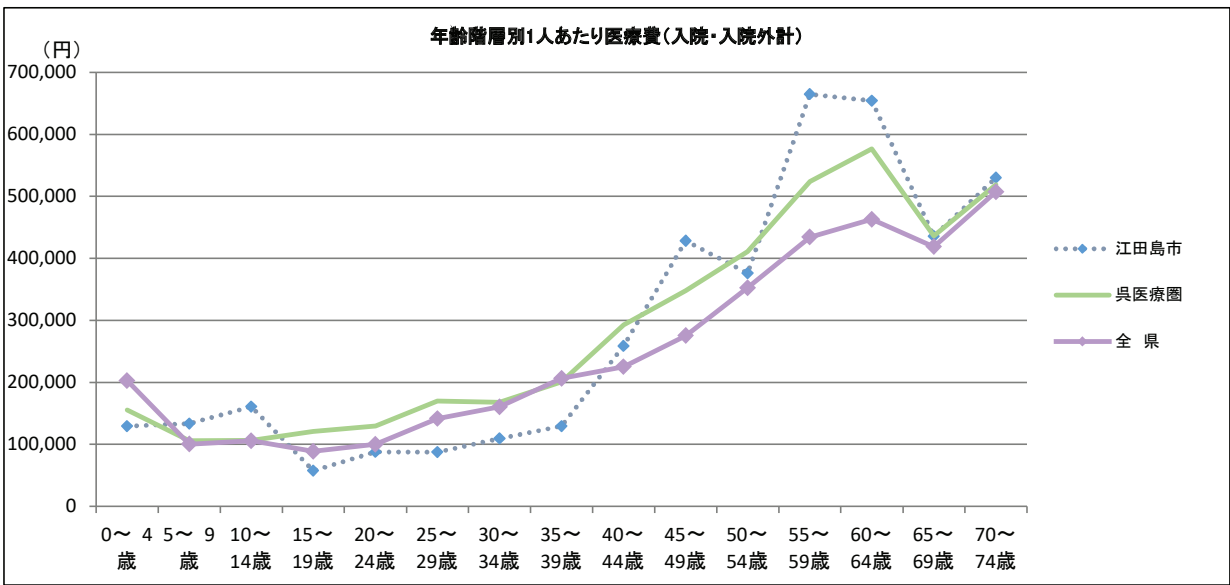
1日あたり医療費	江田島市	呉医療圏	全 県
循環器系の疾患	70,881円	63,548円	68,376円
精神及び行動の障害	15,923円	16,669円	16,937円
新生物	76,867円	69,366円	77,036円
神経系の疾患	20,560円	23,102円	26,559円
筋骨格系及び結合組織の疾患	55,948円	57,876円	58,139円



1人あたり医療費	江田島市	呉医療圏	全 県
循環器系の疾患	38,979円	31,627円	26,152円
精神及び行動の障害	36,197円	39,148円	27,279円
新生物	32,371円	38,298円	30,709円
神経系の疾患	26,839円	14,303円	10,222円
筋骨格系及び結合組織の疾患	14,392円	13,969円	11,218円

※1人あたり医療費＝受診率×1件あたり日数×1日あたり医療費
※上記表において，端数処理のため数値は一致しない。
※入院には食事療養を含む。

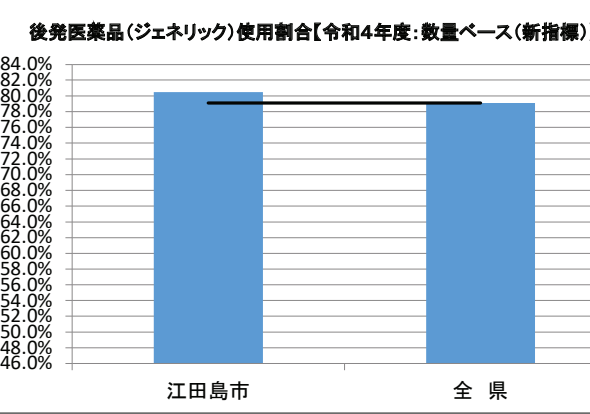
6. 年齢階層別1人あたり医療費(入院・入院外計)



区分	江田島市	呉医療圏	全 県
0～ 4歳	129,338円	155,407円	202,800円
5～ 9歳	133,322円	106,020円	100,371円
10～ 14歳	160,810円	106,291円	105,774円
15～ 19歳	57,488円	120,947円	88,766円
20～ 24歳	87,689円	129,539円	100,043円
25～ 29歳	87,635円	169,655円	141,777円
30～ 34歳	109,634円	167,607円	160,467円
35～ 39歳	129,303円	200,741円	206,561円
40～ 44歳	258,652円	292,433円	225,318円
45～ 49歳	428,481円	348,089円	275,580円
50～ 54歳	376,002円	410,657円	352,669円
55～ 59歳	664,745円	524,256円	434,273円
60～ 64歳	654,160円	576,441円	463,069円
65～ 69歳	435,481円	436,541円	419,061円
70～ 74歳	530,213円	518,782円	507,299円

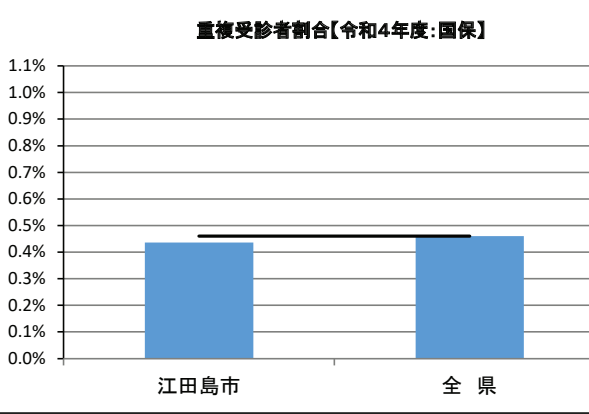
※入院には食事療養を含み，入院外には調剤を含む。

7. 後発医薬品(ジェネリック)の使用割合



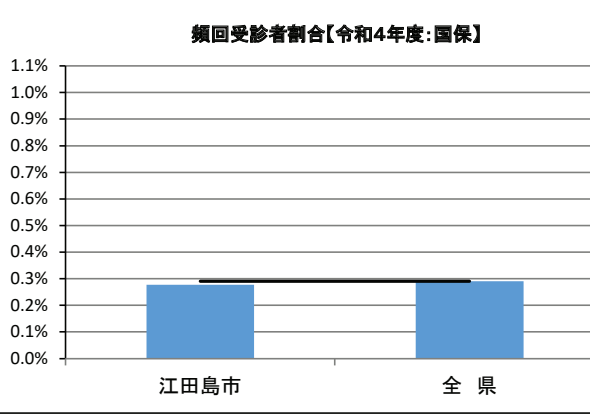
※新指標の数量シェア＝
後発医薬品
後発医薬品あり先発医薬品＋後発医薬品

8. 重複受診者割合



※重複受診とは
3ヶ月連続して、1ヶ月に同一疾病での受診医療機関が3ヶ所以上の
場合

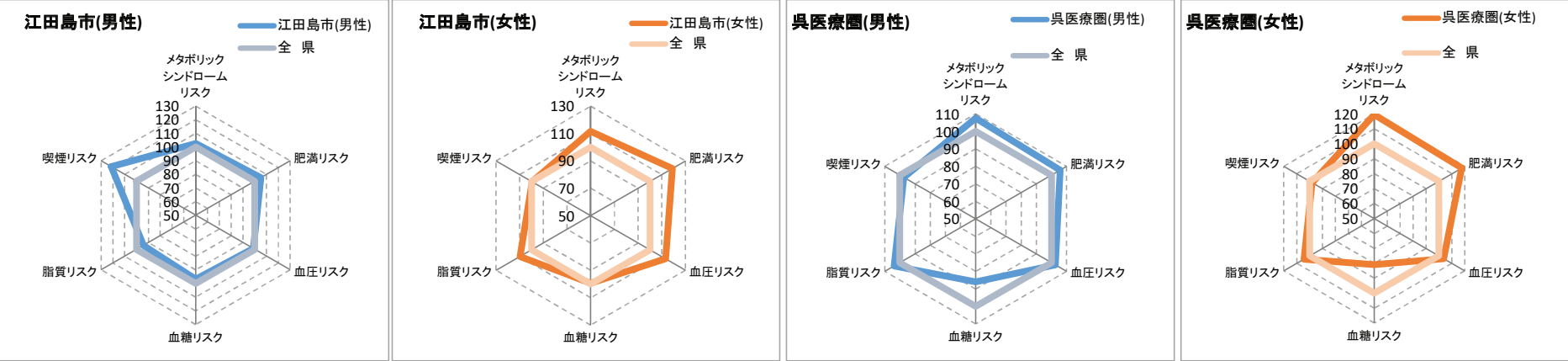
9. 頻回受診者割合



※頻回受診とは
3ヶ月連続して、1ヶ月の同一医療機関での受診が15回以上の場合

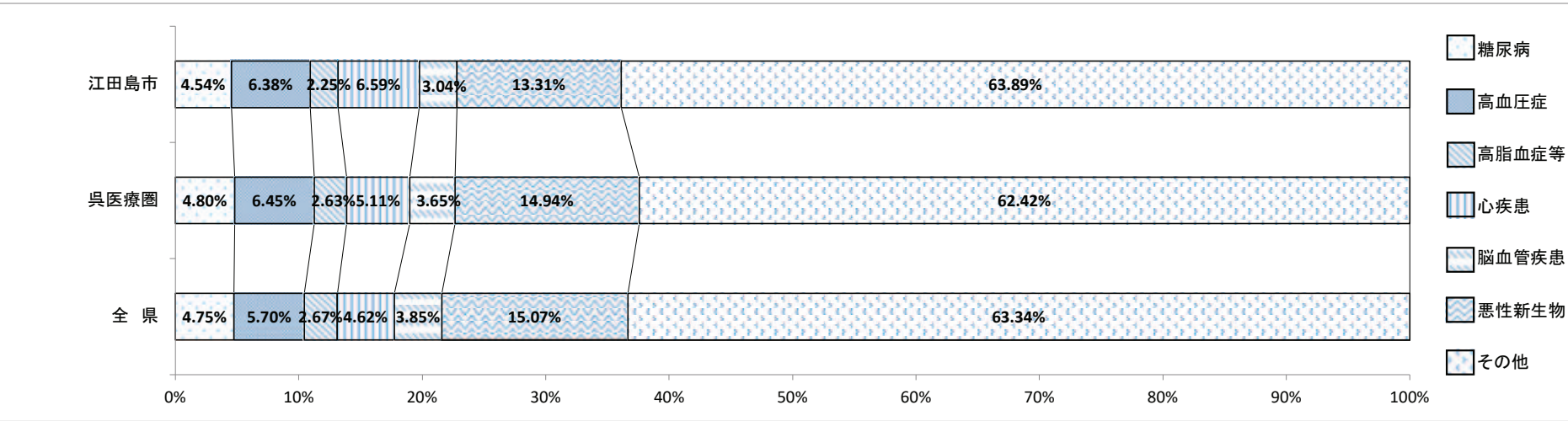
Ⅱ. 令和4年度 江田島市の特定健診データ等の現況

1. 特定健診データによるリスク保有状況



※肥満リスクとは、腹囲男性85cm・女性90cm以上またはBMI25kg/m²
血圧リスクとは、収縮期血圧130mmHgまたは拡張期血圧85mmHg
血糖リスクとは、空腹時血糖100mg/dl以上またはHbA1c（NGSP値）5.6%以上
脂質リスクとは、中性脂肪150mg/dl以上またはHDLコレステロール40mg/dl未満
メタボリックシンドロームリスクとは、肥満リスクと血糖・血圧・脂質リスクのうち2つ以上に該当の場合
喫煙リスクとは、問診票で喫煙していると回答ありの場合

2. 医療費に占める生活習慣病の割合(入院・入院外計)



患者1人あたり医療費(入院・入院外計)

区分	江田島市	呉医療圏	全 県
糖 尿 病	217,956円	228,934円	219,731円
高 血 圧 症	136,598円	138,510円	129,205円
高 脂 血 症 等	112,801円	115,199円	109,401円
心 疾 患	457,741円	357,364円	333,077円
脳 血 管 疾 患	373,675円	326,135円	373,384円
悪 性 新 生 物	582,205円	618,495円	617,424円
精 神 お よ び 行 動 の 障 害	585,142円	610,942円	453,653円
腎 不 全	485,376円	1,212,025円	1,213,795円

※「2. 医療費に占める生活習慣病の割合」はレセプトの傷病情報を121の傷病名に分類した社会保険表章用病名を用いて、「傷病名コード（121分類）」における生活習慣病は以下の通り定義した。
糖尿病：「0402 糖尿病」
高血圧症：「0901 高血圧性疾患」
高脂血症等：「0403脂質異常症」
心疾患：「0902 虚血性心疾患」，「0903 その他の心疾患」
脳血管疾患：「0904 くも膜下出血」，「0905 脳内出血」，「0906 脳梗塞」，「0907 脳動脈硬化（症）」，「0908 その他の脳血管疾患」
悪性新生物：「Ⅱ 新生物」のうち「0211 良性新生物＜腫瘍＞及びその他の新生物＜腫瘍＞」を除いたもの
精神および行動の障害：「Ⅴ 精神および行動の障害」全て
腎不全：「1402 腎不全」

※入院には食事療養を含み，入院外には調剤を含む。

市町フェイスシート(府中町)

I. 令和4年度 府中町(国保)の医療費等の現況

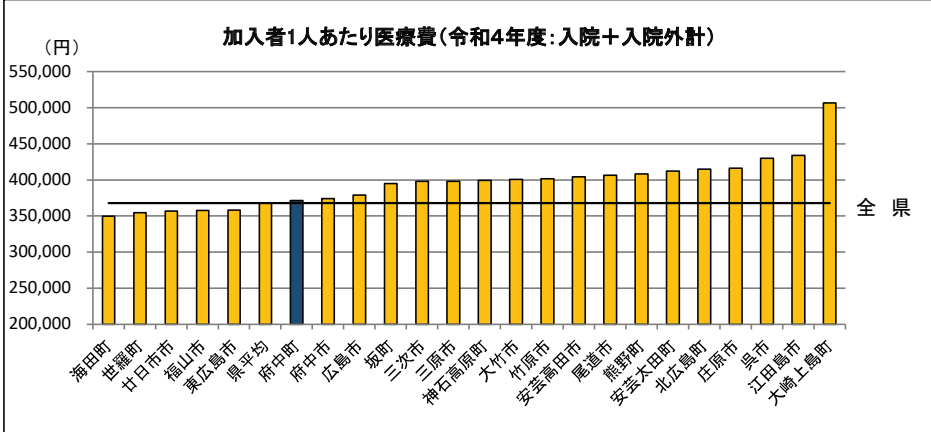
※国保退職者を除く。なお、全県においては国保組合を含む。

1. 府中町の概況

区分	人口 (R04.1.1)	高齢者人口 (65歳以上)	高齢化率	特定健診実施率	メタボ該当者及び 予備群
府中町	52,935人	12,998人	24.6%	38.4%	33.3%
広島医療圏	1,360,187人	360,883人	26.5%	27.6%	30.2%
全 県	2,788,687人	825,202人	29.6%	29.7%	30.9%

※メタボ該当者及び予備群とは、肥満リスクと血糖・血圧・脂質リスクのうち2つ以上該当する者。

2. 1人あたり医療費

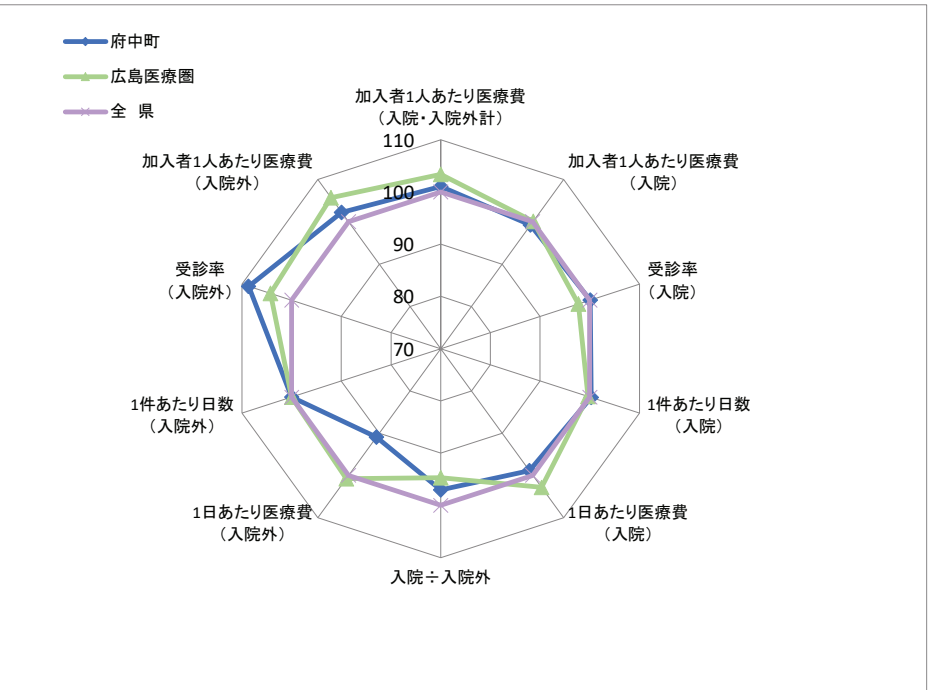


区分	府中町	広島医療圏	全 県	全 国
入院	151,833円	153,185円	152,988円	153,304円
入院外	219,535円	226,964円	214,670円	214,046円
計	371,369円	380,149円	367,658円	367,350円

※入院には食事療養を含み、入院外には調剤を含む。

※全国値は令和4年度国民健康保険事業年報の数値に基づいており、退職者医療分を含む。

3. 診療諸率(受診率・1件あたり日数・1日あたり医療費)

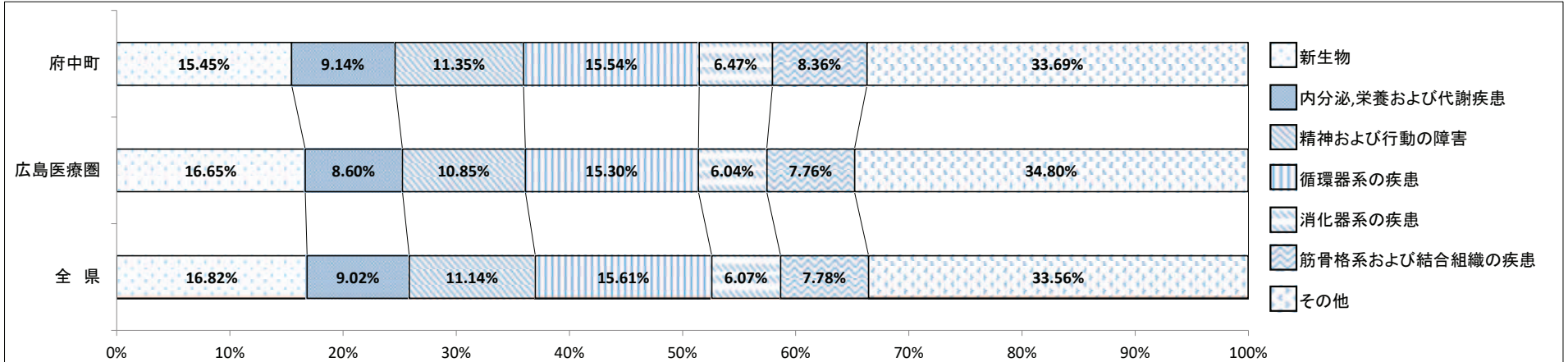


区分	府中町		広島医療圏		全 県		全 国	
	入院	入院外	入院	入院外	入院	入院外	入院	入院外
受診率(1,000人あたり)	244	9,562	238	9,175	243	8,800	222	8,468
1件あたり日数	16.60日	0.91日	16.50日	0.91日	16.55日	0.91日	15.68日	0.89日
1日あたり医療費	37,561円	14,432円	39,050円	15,994円	37,978円	15,876円	41,667円	16,400円

※入院には食事療養を含み、入院外には調剤を含む。

※全国値は令和4年度国民健康保険事業年報の数値に基いており，退職者医療分を含む。

4. 主要な疾病分類別医療費の構成(【入院・入院外計】:社会保険表章用疾病分類)



※入院には食事療養を含み、入院外には調剤を含む。

5. 疾病分類別診療諸率(入院)

(府中町上位5位:社会保険表章用疾病分類)

受診率(1,000人あたり)	府中町	広島医療圏	全 県
精神及び行動の障害	62	53	57
循環器系の疾患	24	29	28
新生物	36	38	39
神経系の疾患	16	16	16
損傷、中毒及びその他の外因の影響	18	18	18

X

1件あたり日数	府中町	広島医療圏	全 県
精神及び行動の障害	28.57日	28.12日	28.24日
循環器系の疾患	15.00日	13.61日	13.57日
新生物	8.84日	9.97日	10.10日
神経系の疾患	22.59日	23.80日	23.55日
損傷、中毒及びその他の外因の影響	14.30日	14.19日	14.10日

X

1日あたり医療費	府中町	広島医療圏	全 県
精神及び行動の障害	16,103円	17,357円	16,937円
循環器系の疾患	74,065円	69,915円	68,376円
新生物	78,881円	78,417円	77,036円
神経系の疾患	33,465円	27,396円	26,559円
損傷、中毒及びその他の外因の影響	46,502円	45,562円	45,306円



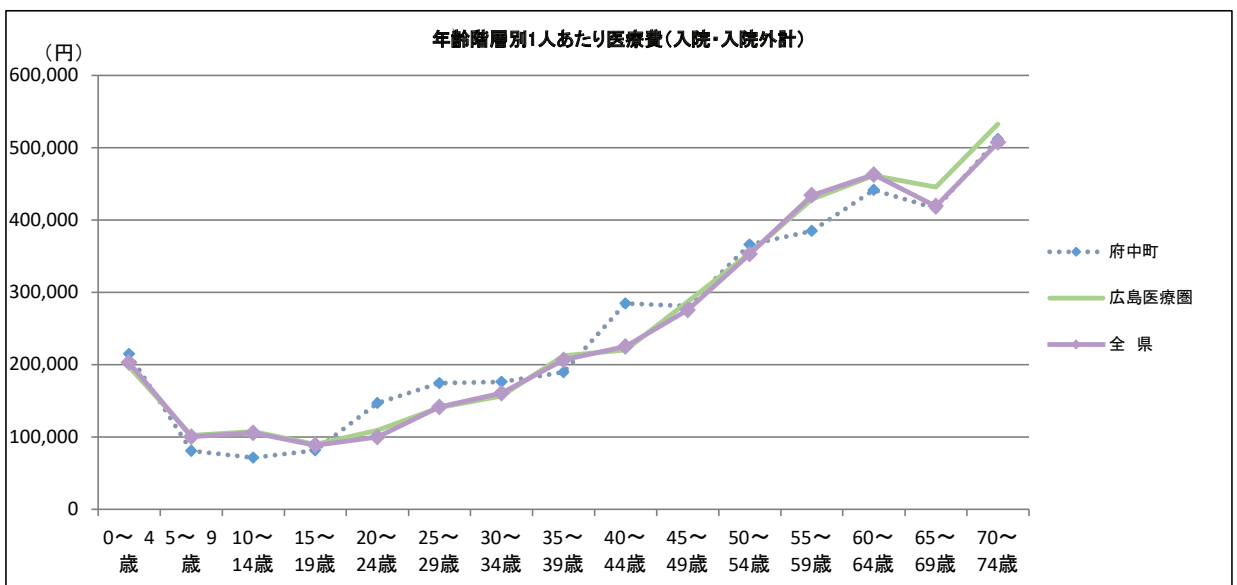
1人あたり医療費	府中町	広島医療圏	全 県
精神及び行動の障害	28,688円	26,061円	27,279円
循環器系の疾患	26,740円	27,877円	26,152円
新生児	25,299円	29,941円	30,709円
神経系の疾患	11,919円	10,726円	10,222円
損傷、中毒及びその他の外因の影響	11,667円	11,544円	11,450円

※1人あたり医療費＝受診率×1件あたり日数×1日あたり医療費

※上記表において、端数処理のため数値は一致しない。

※入院には食事療養を含む。

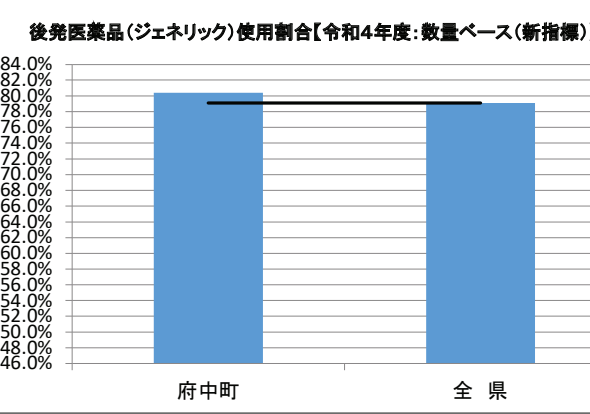
6. 年齢階層別1人あたり医療費(入院・入院外計)



区分	府中町	広島医療圏	全 県
0～ 4歳	214,590円	196,935円	202,800円
5～ 9歳	80,816円	102,054円	100,371円
10～ 14歳	71,510円	107,451円	105,774円
15～ 19歳	81,434円	90,007円	88,766円
20～ 24歳	147,043円	109,504円	100,043円
25～ 29歳	174,666円	140,909円	141,777円
30～ 34歳	176,378円	156,558円	160,467円
35～ 39歳	189,556円	212,222円	206,561円
40～ 44歳	284,757円	220,465円	225,318円
45～ 49歳	280,986円	287,269円	275,580円
50～ 54歳	365,949円	354,325円	352,669円
55～ 59歳	385,024円	428,931円	434,273円
60～ 64歳	441,602円	461,424円	463,069円
65～ 69歳	416,001円	445,854円	419,061円
70～ 74歳	511,991円	532,793円	507,299円

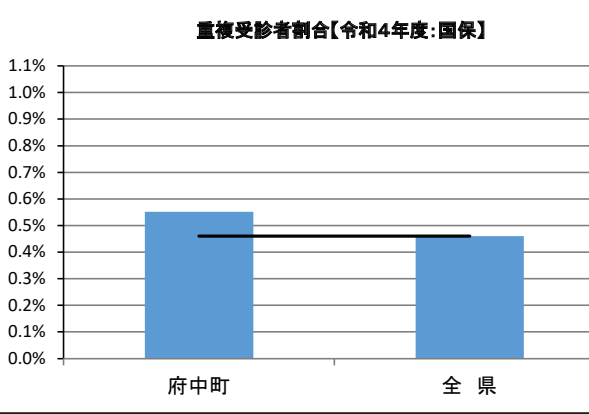
※入院には食事療養を含み、入院外には調剤を含む。

7. 後発医薬品(ジェネリック)の使用割合



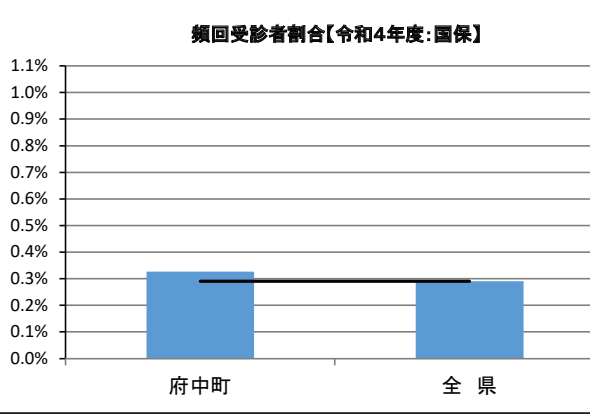
※新指標の数量シェア＝
後発医薬品
後発医薬品あり先発医薬品＋後発医薬品

8. 重複受診者割合



※重複受診とは
3ヶ月連続して、1ヶ月に同一疾病での受診医療機関が3ヶ所以上の
場合

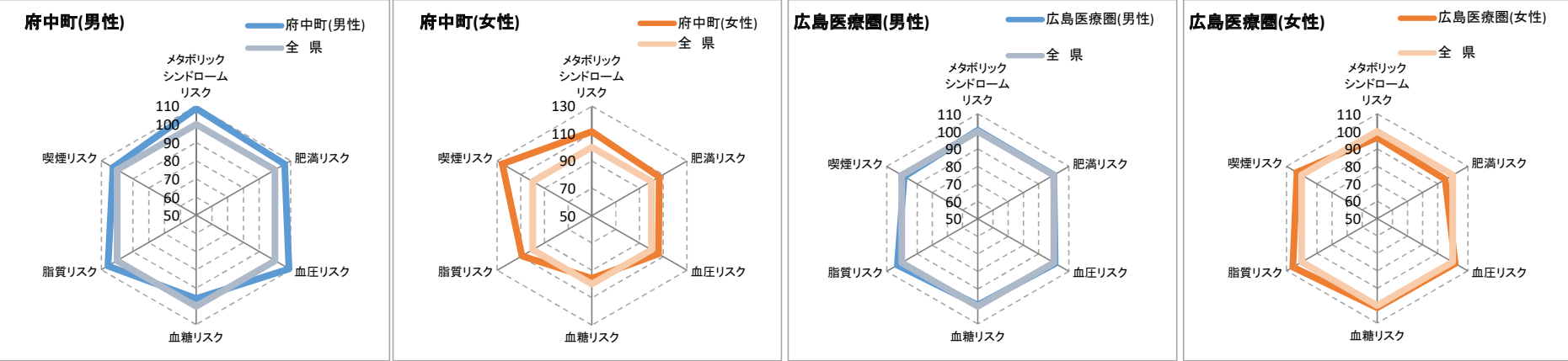
9. 頻回受診者割合



※頻回受診とは
3ヶ月連続して、1ヶ月の同一医療機関での受診が15回以上の場合

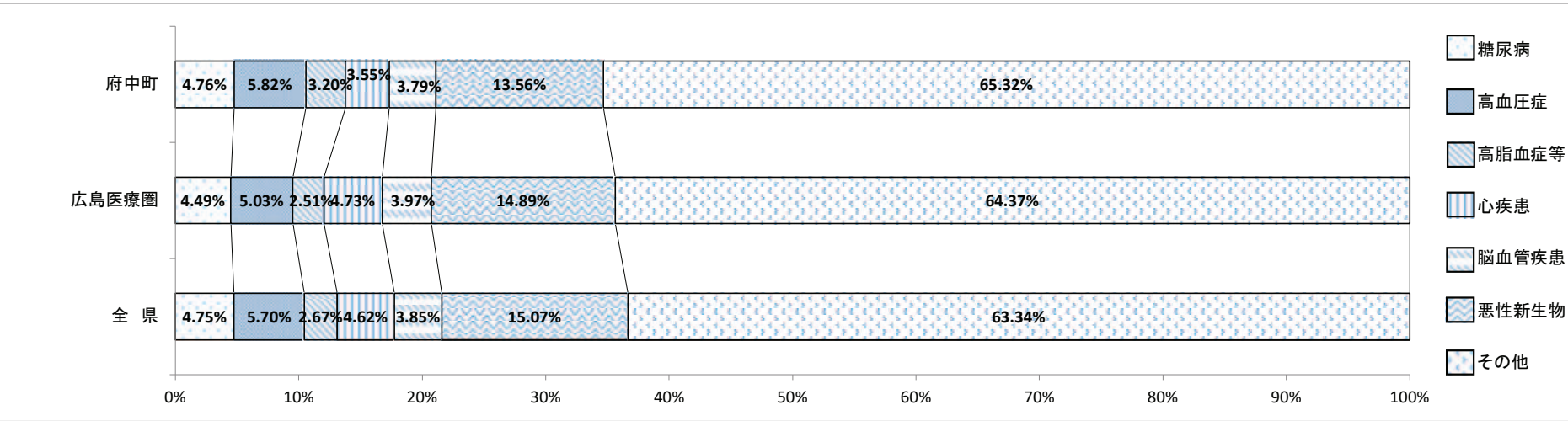
Ⅱ. 令和4年度 府中町の特定健診データ等の現況

1. 特定健診データによるリスク保有状況



※肥満リスクとは、腹囲男性85cm・女性90cm以上またはBMI25kg/m²
血圧リスクとは、収縮期血圧130mmHgまたは拡張期血圧85mmHg
血糖リスクとは、空腹時血糖100mg/dl以上またはHbA1c（NGSP値）5.6%以上
脂質リスクとは、中性脂肪150mg/dl以上またはHDLコレステロール40mg/dl未満
メタボリックシンドロームリスクとは、肥満リスクと血糖・血圧・脂質リスクのうち2つ以上に該当の場合
喫煙リスクとは、問診票で喫煙していると回答ありの場合

2. 医療費に占める生活習慣病の割合(入院・入院外計)



患者1人あたり医療費(入院・入院外計)

区分	府中町	広島医療圏	全 県
糖 尿 病	232,861円	218,030円	219,731円
高 血 圧 症	126,922円	124,566円	129,205円
高 脂 血 症 等	113,681円	105,635円	109,401円
心 疾 患	269,008円	336,697円	333,077円
脳 血 管 疾 患	329,719円	361,170円	373,384円
悪 性 新 生 物	554,487円	594,883円	617,424円
精神および行動の障害	439,007円	422,005円	453,653円
腎 不 全	1,080,301円	1,691,013円	1,213,795円

※「2. 医療費に占める生活習慣病の割合」はレセプトの傷病情報を121の傷病名に分類した社会保険表章用病名を用いて、「傷病名コード（121分類）」における生活習慣病は以下の通り定義した。
糖尿病：「0402 糖尿病」
高血圧症：「0901 高血圧性疾患」
高脂血症等：「0403脂質異常症」
心疾患：「0902 虚血性心疾患」，「0903 その他の心疾患」
脳血管疾患：「0904 くも膜下出血」，「0905 脳内出血」，「0906 脳梗塞」，「0907 脳動脈硬化（症）」，「0908 その他の脳血管疾患」
悪性新生物：「Ⅱ 新生物」のうち「0211 良性新生物＜腫瘍＞及びその他の新生物＜腫瘍＞」を除いたもの
精神および行動の障害：「Ⅴ 精神および行動の障害」全て
腎不全：「1402 腎不全」

※入院には食事療養を含み、入院外には調剤を含む。

市町フェイスシート(海田町)

I. 令和4年度 海田町(国保)の医療費等の現況

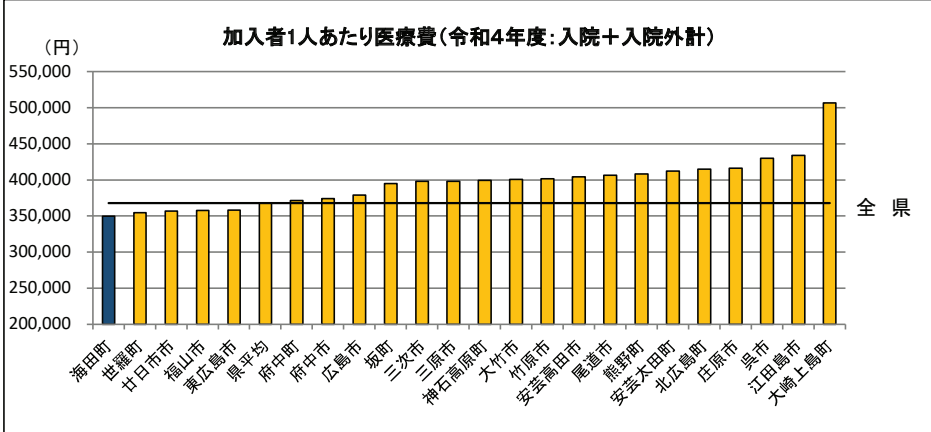
※国保退職者を除く。なお、全県においては国保組合を含む。

1. 海田町の概況

区分	人口 (R04.1.1)	高齢者人口 (65歳以上)	高齢化率	特定健診実施率	メタボ該当者及び 予備群
海田町	30,408人	7,257人	23.9%	34.9%	33.5%
広島医療圏	1,360,187人	360,883人	26.5%	27.6%	30.2%
全 県	2,788,687人	825,202人	29.6%	29.7%	30.9%

※メタボ該当者及び予備群とは、肥満リスクと血糖・血圧・脂質リスクのうち2つ以上該当する者。

2. 1人あたり医療費

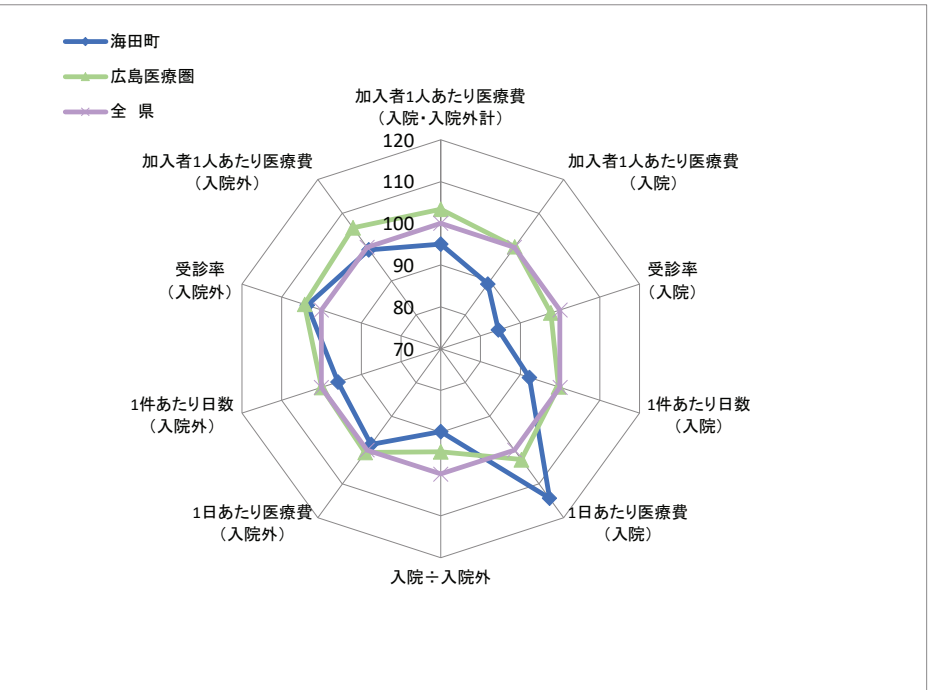


区分	海田町	広島医療圏	全 県	全 国
入院	136,343円	153,185円	152,988円	153,304円
入院外	212,975円	226,964円	214,670円	214,046円
計	349,318円	380,149円	367,658円	367,350円

※入院には食事療養を含み、入院外には調剤を含む。

※全国値は令和4年度国民健康保険事業年報の数値に基いており、退職者医療分を含む。

3. 診療諸率(受診率・1件あたり日数・1日あたり医療費)

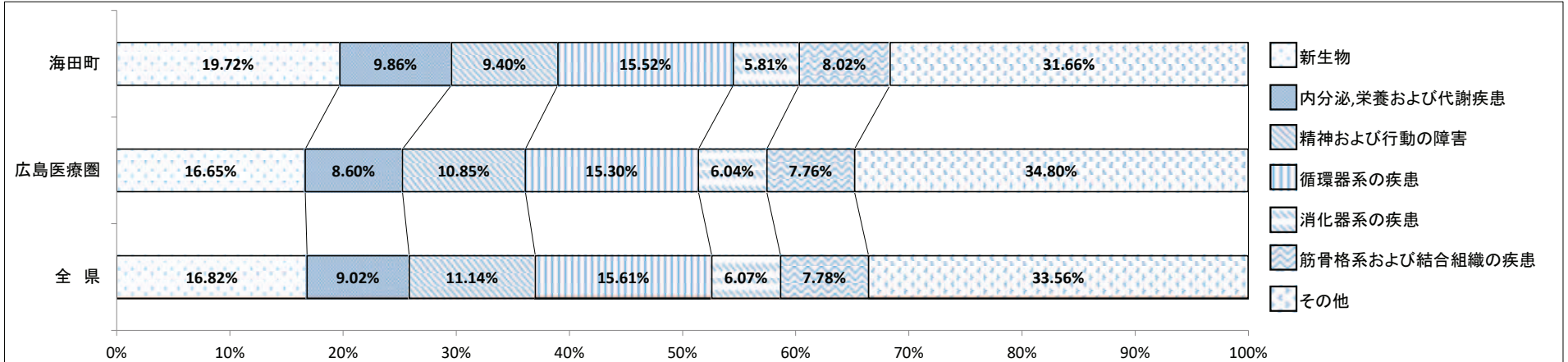


区分	海田町		広島医療圏		全 県		全 国	
	入院	入院外	入院	入院外	入院	入院外	入院	入院外
受診率(1,000人あたり)	206	9,114	238	9,175	243	8,800	222	8,468
1件あたり日数	15.28日	0.87日	16.50日	0.91日	16.55日	0.91日	15.68日	0.89日
1日あたり医療費	43,397円	15,609円	39,050円	15,994円	37,978円	15,876円	41,667円	16,400円

※入院には食事療養を含み、入院外には調剤を含む。

※全国値は令和4年度国民健康保険事業年報の数値に基いており、退職者医療分を含む。

4. 主要な疾病分類別医療費の構成(【入院・入院外計】:社会保険表章用疾病分類)



※入院には食事療養を含み、入院外には調剤を含む。

5. 疾病分類別診療諸率(入院)

(海田町上位5位:社会保険表章用疾病分類)

受診率(1,000人あたり)	海田町	広島医療圏	全 県
新生物	48	38	39
循環器系の疾患	23	29	28
精神及び行動の障害	38	53	57
筋骨格系及び結合組織の疾患	11	14	14
損傷、中毒及びその他の外因の影響	16	18	18

X

1件あたり日数	海田町	広島医療圏	全 県
新生物	10.38日	9.97日	10.10日
循環器系の疾患	16.31日	13.61日	13.57日
精神及び行動の障害	28.31日	28.12日	28.24日
筋骨格系及び結合組織の疾患	13.50日	13.74日	14.00日
損傷、中毒及びその他の外因の影響	14.27日	14.19日	14.10日

X

1日あたり医療費	海田町	広島医療圏	全 県
新生物	71,495円	78,417円	77,036円
循環器系の疾患	61,406円	69,915円	68,376円
精神及び行動の障害	16,861円	17,357円	16,937円
筋骨格系及び結合組織の疾患	66,512円	59,418円	58,139円
損傷、中毒及びその他の外因の影響	45,478円	45,562円	45,306円



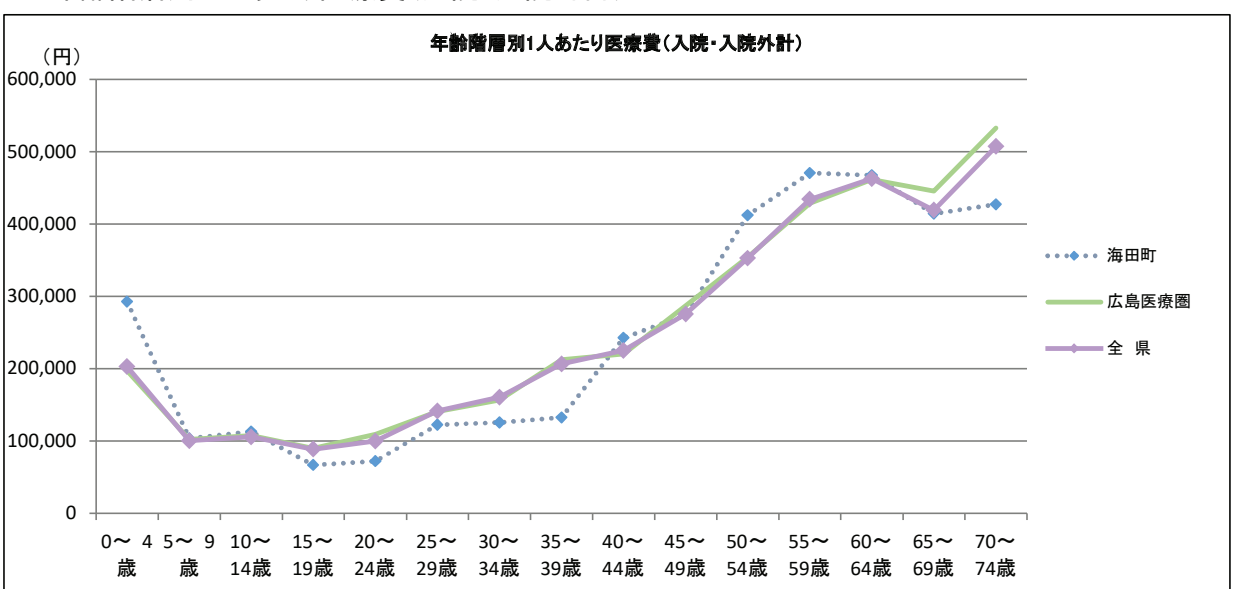
1人あたり医療費	海田町	広島医療圏	全 県
新生物	35,755円	29,941円	30,709円
循環器系の疾患	22,944円	27,877円	26,152円
精神及び行動の障害	18,231円	26,061円	27,279円
筋骨格系及び結合組織の疾患	10,288円	11,061円	11,218円
損傷、中毒及びその他の外因の影響	10,190円	11,544円	11,450円

※1人あたり医療費＝受診率×1件あたり日数×1日あたり医療費

※上記表において、端数処理のため数値は一致しない。

※入院には食事療養を含む。

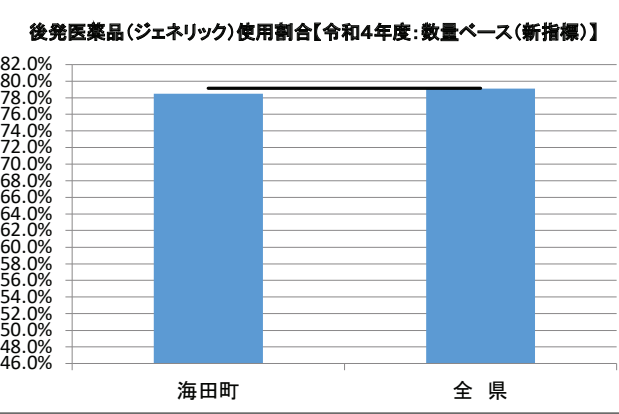
6. 年齢階層別1人あたり医療費(入院・入院外計)



区分	海田町	広島医療圏	全 県
0～ 4歳	292,775円	196,935円	202,800円
5～ 9歳	103,679円	102,054円	100,371円
10～ 14歳	113,109円	107,451円	105,774円
15～ 19歳	66,847円	90,007円	88,766円
20～ 24歳	72,098円	109,504円	100,043円
25～ 29歳	122,311円	140,909円	141,777円
30～ 34歳	125,574円	156,558円	160,467円
35～ 39歳	132,482円	212,222円	206,561円
40～ 44歳	242,763円	220,465円	225,318円
45～ 49歳	274,327円	287,269円	275,580円
50～ 54歳	412,202円	354,325円	352,669円
55～ 59歳	470,564円	428,931円	434,273円
60～ 64歳	467,306円	461,424円	463,069円
65～ 69歳	414,277円	445,854円	419,061円
70～ 74歳	427,160円	532,793円	507,299円

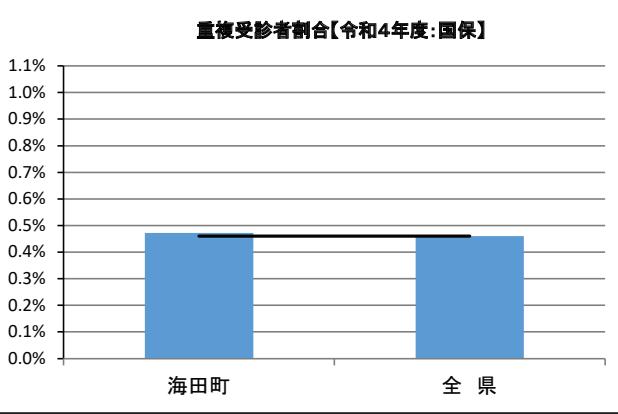
※入院には食事療養を含み、入院外には調剤を含む。

7. 後発医薬品(ジェネリック)の使用割合



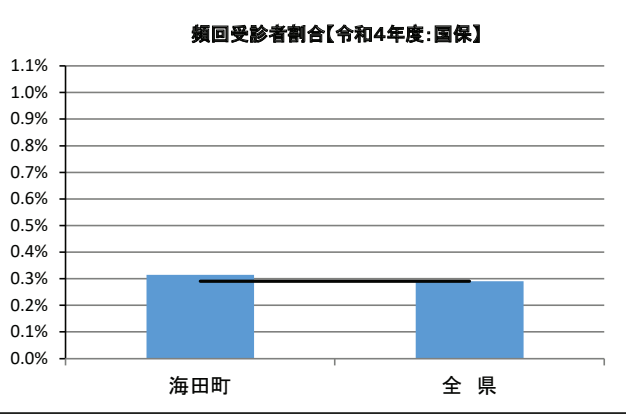
※新指標の数量シェア＝
$$\frac{\text{後発医薬品}}{\text{後発医薬品あり先発医薬品}+\text{後発医薬品}}$$

8. 重複受診者割合



※重複受診とは
3ヶ月連続して、1ヶ月に同一疾病での受診医療機関が3ヶ所以上の
場合

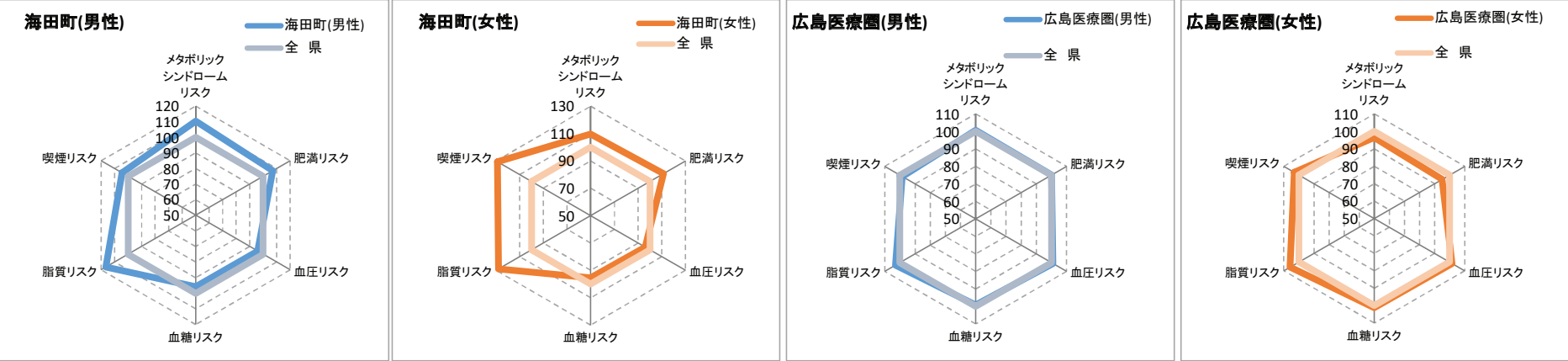
9. 頻回受診者割合



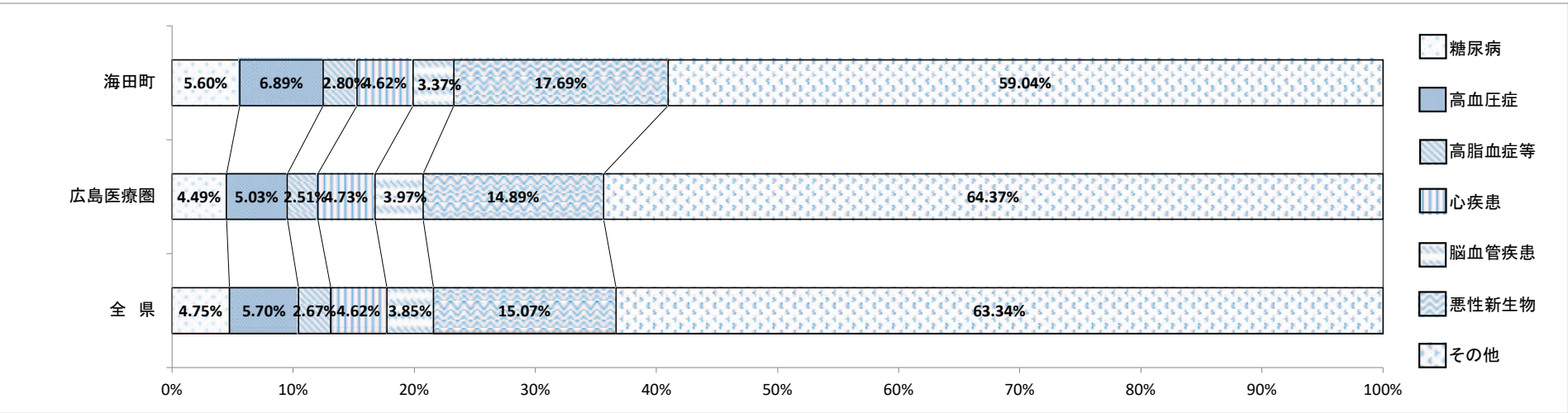
※頻回受診とは
3ヶ月連続して、1ヶ月の同一医療機関での受診が15回以上の場合

Ⅱ. 令和4年度 海田町の特特定健診データ等の現況

1. 特定健診データによるリスク保有状況



2. 医療費に占める生活習慣病の割合(入院・入院外計)



患者1人あたり医療費(入院・入院外計)

区分	海田町	広島医療圏	全 県
糖 尿 病	262,566円	218,030円	219,731円
高 血 圧 症	128,569円	124,566円	129,205円
高 脂 血 症 等	113,427円	105,635円	109,401円
心 疾 患	316,643円	336,697円	333,077円
脳 血 管 疾 患	309,914円	361,170円	373,384円
悪 性 新 生 物	670,987円	594,883円	617,424円
精 神 お よ び 行 動 の 障 害	338,543円	422,005円	453,653円
腎 不 全	290,779円	1,691,013円	1,213,795円

※「2. 医療費に占める生活習慣病の割合」はレセプトの傷病情報を121の傷病名に分類した社会保険表章用病名を用いて、「傷病名コード（121分類）」における生活習慣病は以下の通り定義した。
糖尿病：「0402 糖尿病」
高血圧症：「0901 高血圧性疾患」
高脂血症等：「0403脂質異常症」
心疾患：「0902 虚血性心疾患」, 「0903 その他の心疾患」
脳血管疾患：「0904 くも膜下出血」, 「0905 脳内出血」, 「0906 脳梗塞」, 「0907 脳動脈硬化（症）」, 「0908 その他の脳血管疾患」
悪性新生物：「Ⅱ 新生物」のうち「0211 良性新生物＜腫瘍＞及びその他の新生物＜腫瘍＞」を除いたもの
精神および行動の障害：「Ⅴ 精神および行動の障害」全て
腎不全：「1402 腎不全」

※入院には食事療養を含み、入院外には調剤を含む。

市町フェイスシート(熊野町)

I. 令和4年度 熊野町(国保)の医療費等の現況

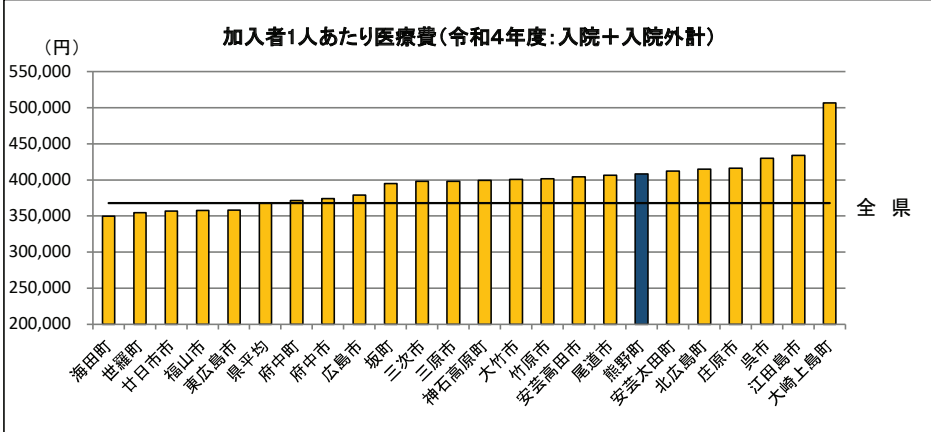
※国保退職者を除く。なお、全県においては国保組合を含む。

1. 熊野町の概況

区分	人口 (R04.1.1)	高齢者人口 (65歳以上)	高齢化率	特定健診実施率	メタボ該当者及び 予備群
熊野町	23,584人	8,346人	35.4%	28.9%	28.1%
広島医療圏	1,360,187人	360,883人	26.5%	27.6%	30.2%
全 県	2,788,687人	825,202人	29.6%	29.7%	30.9%

※メタボ該当者及び予備群とは、肥満リスクと血糖・血圧・脂質リスクのうち2つ以上該当する者。

2. 1人あたり医療費

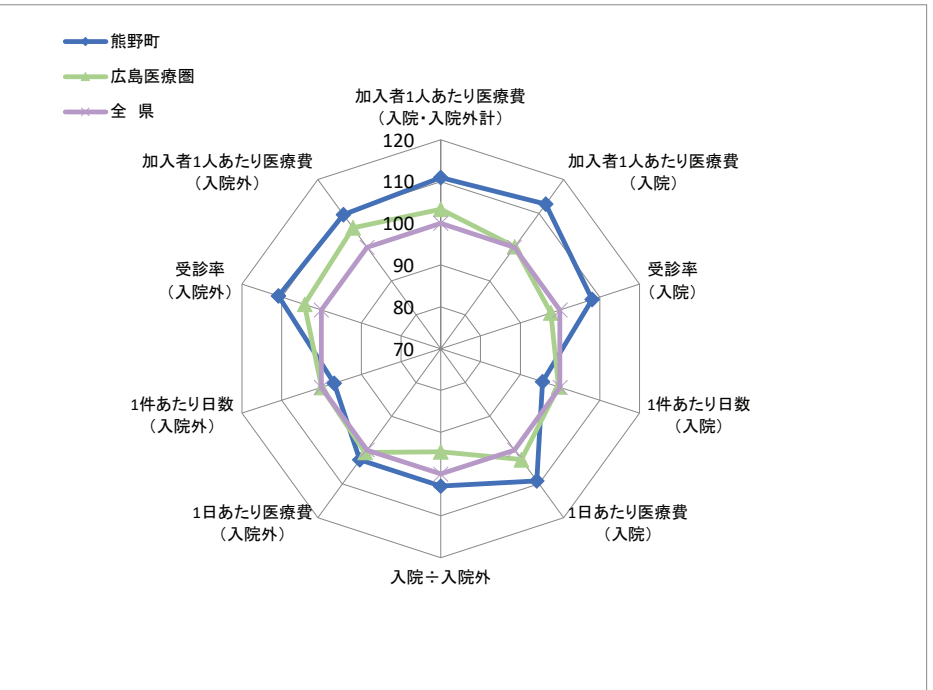


区分	熊野町	広島医療圏	全 県	全 国
入院	172,531円	153,185円	152,988円	153,304円
入院外	235,304円	226,964円	214,670円	214,046円
計	407,834円	380,149円	367,658円	367,350円

※入院には食事療養を含み、入院外には調剤を含む。

※全国値は令和4年度国民健康保険事業年報の数値に基づいており、退職者医療分を含む。

3. 診療諸率(受診率・1件あたり日数・1日あたり医療費)

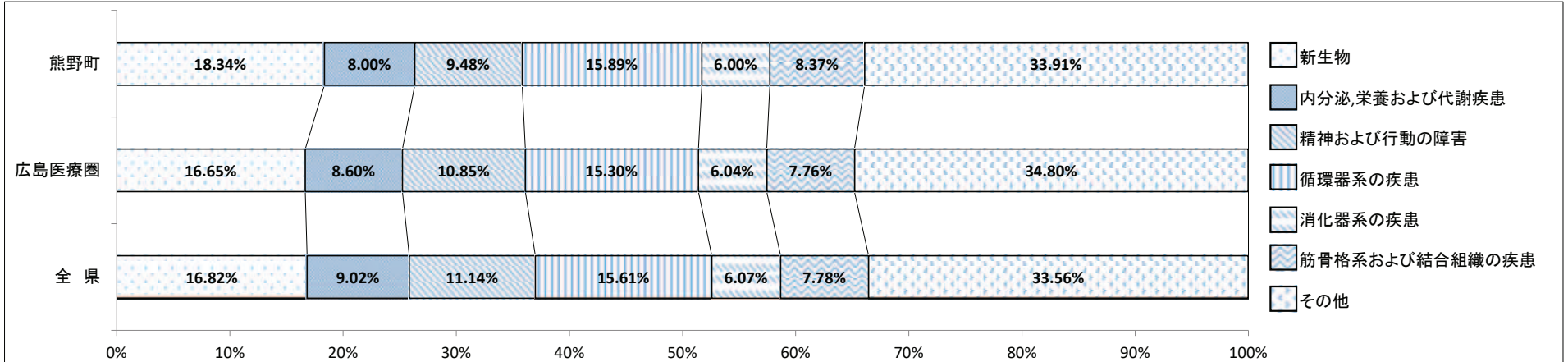


区分	熊野町		広島医療圏		全 県		全 国	
	入院	入院外	入院	入院外	入院	入院外	入院	入院外
受診率(1,000人あたり)	263	9,752	238	9,175	243	8,800	222	8,468
1件あたり日数	15.83日	0.88日	16.50日	0.91日	16.55日	0.91日	15.68日	0.89日
1日あたり医療費	41,440円	16,338円	39,050円	15,994円	37,978円	15,876円	41,667円	16,400円

※入院には食事療養を含み、入院外には調剤を含む。

※全国値は令和4年度国民健康保険事業年報の数値に基いており、退職者医療分を含む。

4. 主要な疾病分類別医療費の構成(【入院・入院外計】:社会保険表章用疾病分類)



※入院には食事療養を含み、入院外には調剤を含む。

5. 疾病分類別診療諸率(入院)

(熊野町上位5位:社会保険表章用疾病分類)

受診率(1,000人あたり)	熊野町	広島医療圏	全 県
新生物	48	38	39
循環器系の疾患	31	29	28
精神及び行動の障害	53	53	57
筋骨格系及び結合組織の疾患	19	14	14
損傷、中毒及びその他の外因の影響	19	18	18

X

1件あたり日数	熊野町	広島医療圏	全 県
新生物	9.96日	9.97日	10.10日
循環器系の疾患	11.91日	13.61日	13.57日
精神及び行動の障害	28.32日	28.12日	28.24日
筋骨格系及び結合組織の疾患	12.15日	13.74日	14.00日
損傷、中毒及びその他の外因の影響	13.94日	14.19日	14.10日

X

1日あたり医療費	熊野町	広島医療圏	全 県
新生物	69,520円	78,417円	77,036円
循環器系の疾患	76,173円	69,915円	68,376円
精神及び行動の障害	17,002円	17,357円	16,937円
筋骨格系及び結合組織の疾患	64,768円	59,418円	58,139円
損傷、中毒及びその他の外因の影響	49,152円	45,562円	45,306円



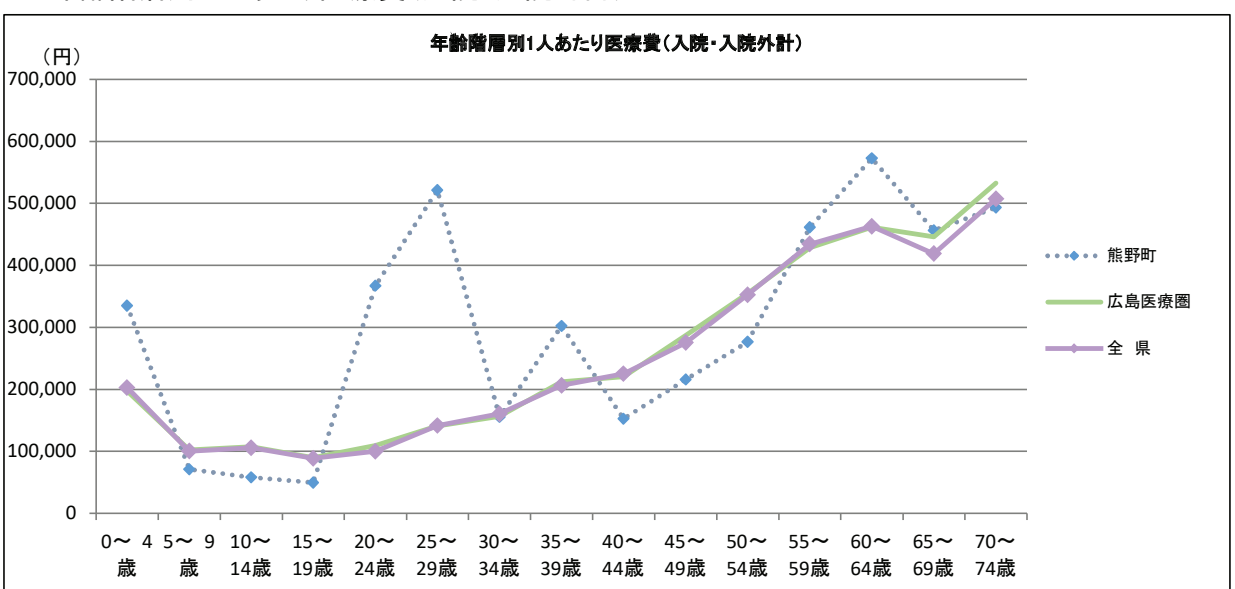
1人あたり医療費	熊野町	広島医療圏	全 県
新生物	33,328円	29,941円	30,709円
循環器系の疾患	28,437円	27,877円	26,152円
精神及び行動の障害	25,434円	26,061円	27,279円
筋骨格系及び結合組織の疾患	14,974円	11,061円	11,218円
損傷、中毒及びその他の外因の影響	13,190円	11,544円	11,450円

※1人あたり医療費＝受診率×1件あたり日数×1日あたり医療費

※上記表において、端数処理のため数値は一致しない。

※入院には食事療養を含む。

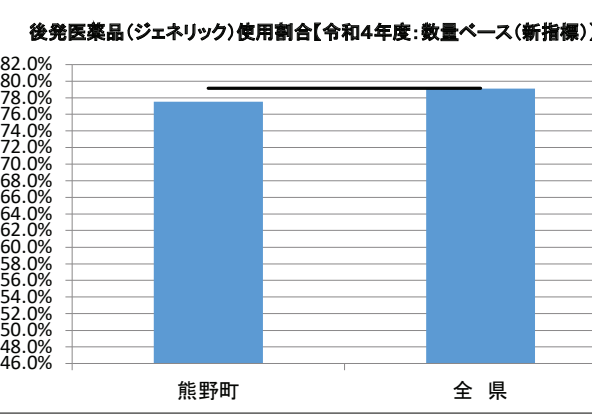
6. 年齢階層別1人あたり医療費(入院・入院外計)



区分	熊野町	広島医療圏	全 県
0～ 4歳	334,801円	196,935円	202,800円
5～ 9歳	71,046円	102,054円	100,371円
10～ 14歳	57,925円	107,451円	105,774円
15～ 19歳	49,634円	90,007円	88,766円
20～ 24歳	367,325円	109,504円	100,043円
25～ 29歳	521,230円	140,909円	141,777円
30～ 34歳	155,626円	156,558円	160,467円
35～ 39歳	302,219円	212,222円	206,561円
40～ 44歳	152,574円	220,465円	225,318円
45～ 49歳	215,943円	287,269円	275,580円
50～ 54歳	276,584円	354,325円	352,669円
55～ 59歳	461,542円	428,931円	434,273円
60～ 64歳	572,637円	461,424円	463,069円
65～ 69歳	456,273円	445,854円	419,061円
70～ 74歳	493,314円	532,793円	507,299円

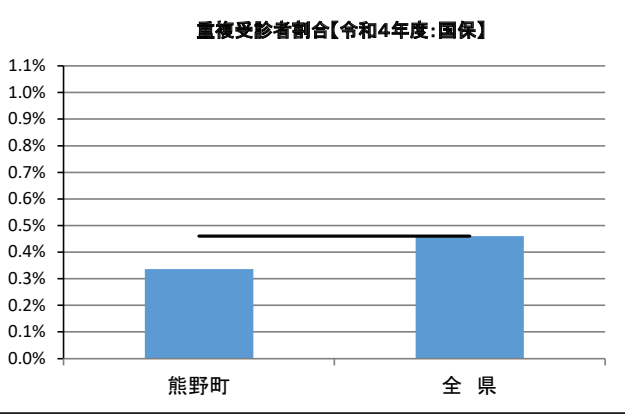
※入院には食事療養を含み、入院外には調剤を含む。

7. 後発医薬品(ジェネリック)の使用割合



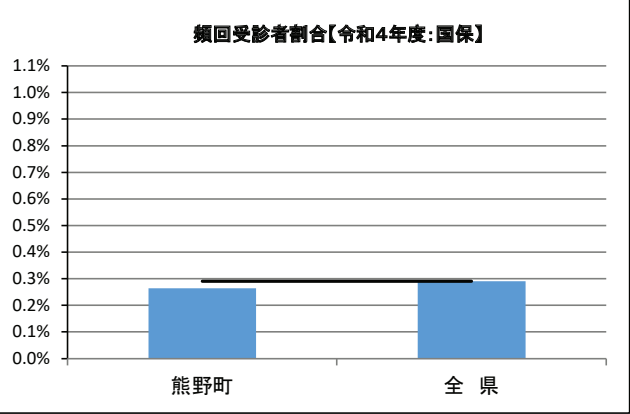
※新指標の数量シェア＝
後発医薬品
後発医薬品あり先発医薬品＋後発医薬品

8. 重複受診者割合



※重複受診とは
3ヶ月連続して、1ヶ月に同一疾病での受診医療機関が3ヶ所以上の
場合

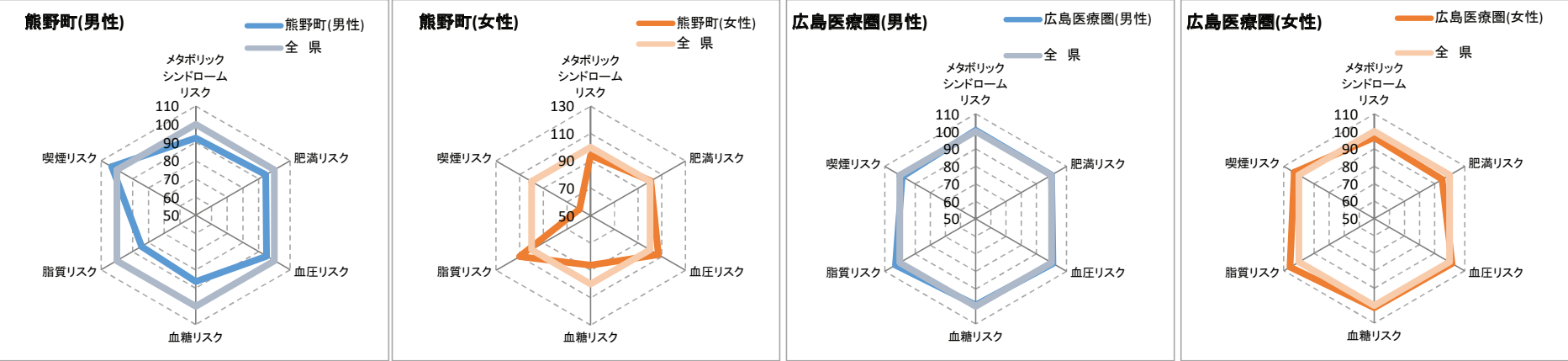
9. 頻回受診者割合



※頻回受診とは
3ヶ月連続して、1ヶ月の同一医療機関での受診が15回以上の場合

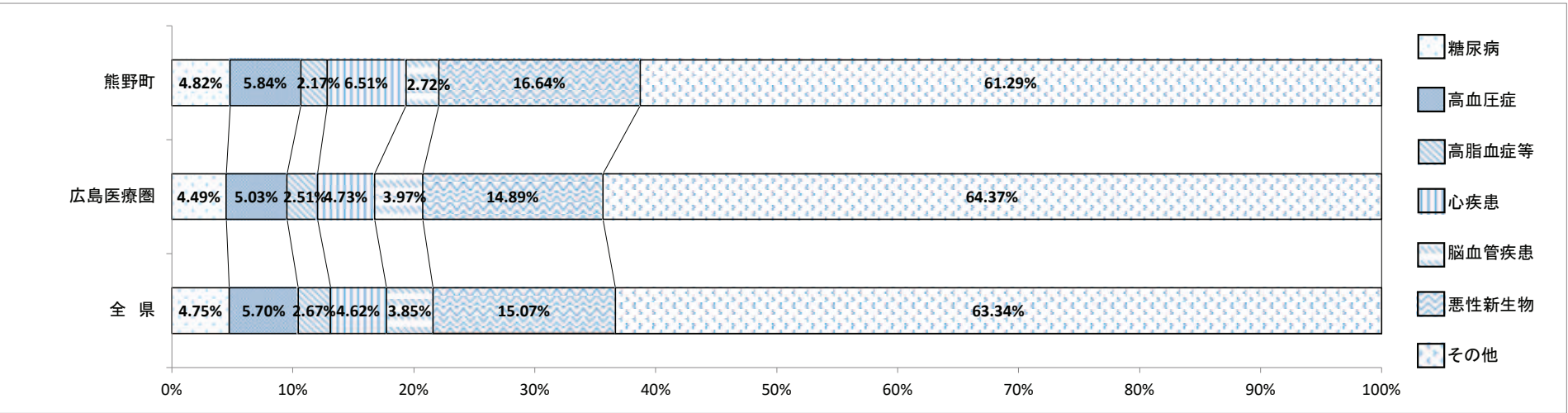
Ⅱ. 令和4年度 熊野町の特定健診データ等の現況

1. 特定健診データによるリスク保有状況



※肥満リスクとは、腹囲男性85cm・女性90cm以上またはBMI25kg/m²
血圧リスクとは、収縮期血圧130mmHgまたは拡張期血圧85mmHg
血糖リスクとは、空腹時血糖100mg/dl以上またはHbA1c（NGSP値）5.6%以上
脂質リスクとは、中性脂肪150mg/dl以上またはHDLコレステロール40mg/dl未満
メタボリックシンドロームリスクとは、肥満リスクと血糖・血圧・脂質リスクのうち2つ以上に該当の場合
喫煙リスクとは、問診票で喫煙していると回答ありの場合

2. 医療費に占める生活習慣病の割合(入院・入院外計)



患者1人あたり医療費(入院・入院外計)

区分	熊野町	広島医療圏	全 県
糖 尿 病	219,248円	218,030円	219,731円
高 血 圧 症	120,423円	124,566円	129,205円
高 脂 血 症 等	91,262円	105,635円	109,401円
心 疾 患	463,341円	336,697円	333,077円
脳 血 管 疾 患	212,811円	361,170円	373,384円
悪 性 新 生 物	781,352円	594,883円	617,424円
精 神 お よ び 行 動 の 障 害	447,744円	422,005円	453,653円
腎 不 全	1,724,395円	1,691,013円	1,213,795円

※「2. 医療費に占める生活習慣病の割合」はレセプトの傷病情報を121の傷病名に分類した社会保険表章用病名を用いて、「傷病名コード（121分類）」における生活習慣病は以下の通り定義した。
糖尿病：「0402 糖尿病」
高血圧症：「0901 高血圧性疾患」
高脂血症等：「0403脂質異常症」
心疾患：「0902 虚血性心疾患」，「0903 その他の心疾患」
脳血管疾患：「0904 くも膜下出血」，「0905 脳内出血」，「0906 脳梗塞」，「0907 脳動脈硬化（症）」，「0908 その他の脳血管疾患」
悪性新生物：「Ⅱ 新生物」のうち「0211 良性新生物＜腫瘍＞及びその他の新生物＜腫瘍＞」を除いたもの
精神および行動の障害：「Ⅴ 精神および行動の障害」全て
腎不全：「1402 腎不全」

※入院には食事療養を含み，入院外には調剤を含む。

市町フェイスシート(坂町)

I. 令和4年度 坂町(国保)の医療費等の現況

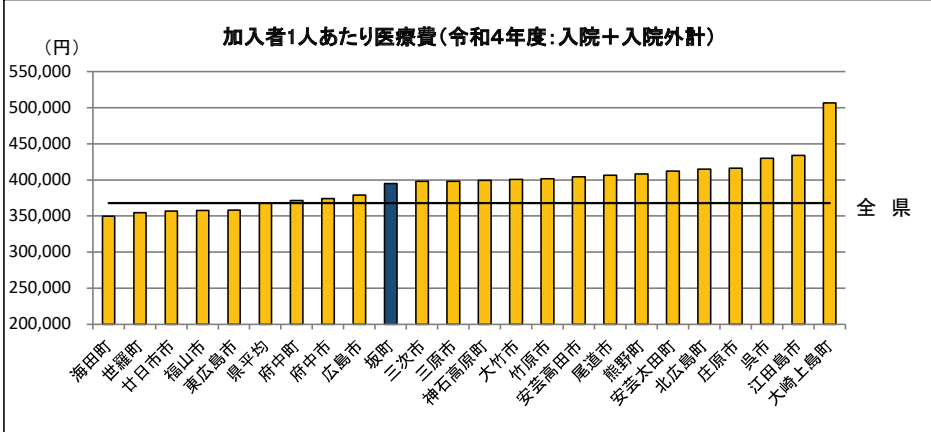
※国保退職者を除く。なお、全県においては国保組合を含む。

1. 坂町の概況

区分	人口 (R04.1.1)	高齢者人口 (65歳以上)	高齢化率	特定健診実施率	メタボ該当者及び 予備群
坂町	12,943人	3,331人	29.6%	30.1%	30.9%
広島医療圏	1,360,187人	360,883人	26.5%	27.6%	30.2%
全 県	2,788,687人	825,202人	29.6%	29.7%	30.9%

※メタボ該当者及び予備群とは、肥満リスクと血糖・血圧・脂質リスクのうち2つ以上該当する者。

2. 1人あたり医療費

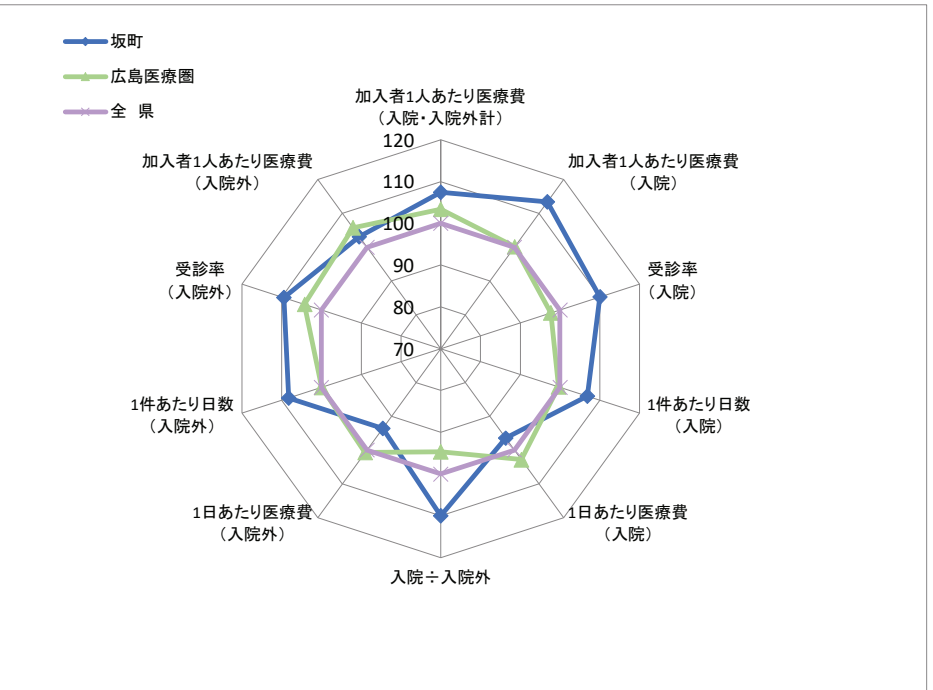


区分	坂町	広島医療圏	全 県	全 国
入院	173,595円	153,185円	152,988円	153,304円
入院外	221,438円	226,964円	214,670円	214,046円
計	395,033円	380,149円	367,658円	367,350円

※入院には食事療養を含み、入院外には調剤を含む。

※全国値は令和4年度国民健康保険事業年報の数値に基づいており、退職者医療分を含む。

3. 診療諸率(受診率・1件あたり日数・1日あたり医療費)

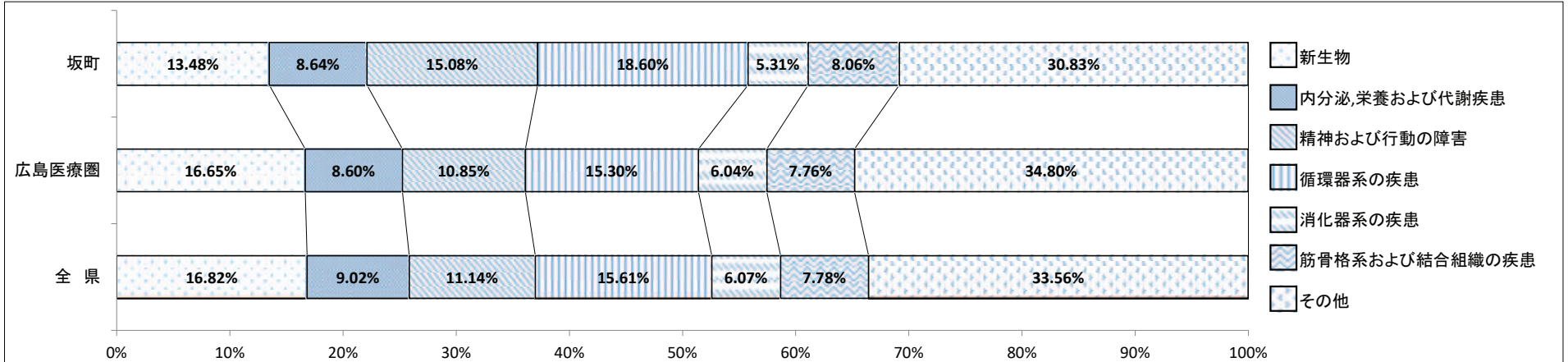


区分	坂町		広島医療圏		全 県		全 国	
	入院	入院外	入院	入院外	入院	入院外	入院	入院外
受診率(1,000人あたり)	268	9,633	238	9,175	243	8,800	222	8,468
1件あたり日数	17.69日	0.98日	16.50日	0.91日	16.55日	0.91日	15.68日	0.89日
1日あたり医療費	36,636円	14,850円	39,050円	15,994円	37,978円	15,876円	41,667円	16,400円

※入院には食事療養を含み、入院外には調剤を含む。

※全国値は令和4年度国民健康保険事業年報の数値に基いており、退職者医療分を含む。

4. 主要な疾病分類別医療費の構成(【入院・入院外計】:社会保険表章用疾病分類)



※入院には食事療養を含み、入院外には調剤を含む。

5. 疾病分類別診療諸率(入院)

(坂町上位5位:社会保険表章用疾病分類)

受診率(1,000人あたり)	坂町	広島医療圏	全 県
精神及び行動の障害	86	53	57
循環器系の疾患	37	29	28
新生物	29	38	39
筋骨格系及び結合組織の疾患	14	14	14
損傷、中毒及びその他の外因の影響	17	18	18

X

1件あたり日数	坂町	広島医療圏	全 県
精神及び行動の障害	27.47日	28.12日	28.24日
循環器系の疾患	12.73日	13.61日	13.57日
新生物	9.38日	9.97日	10.10日
筋骨格系及び結合組織の疾患	13.71日	13.74日	14.00日
損傷、中毒及びその他の外因の影響	14.03日	14.19日	14.10日

X

1日あたり医療費	坂町	広島医療圏	全 県
精神及び行動の障害	17,392円	17,357円	16,937円
循環器系の疾患	86,300円	69,915円	68,376円
新生物	95,127円	78,417円	77,036円
筋骨格系及び結合組織の疾患	54,596円	59,418円	58,139円
損傷、中毒及びその他の外因の影響	43,404円	45,562円	45,306円



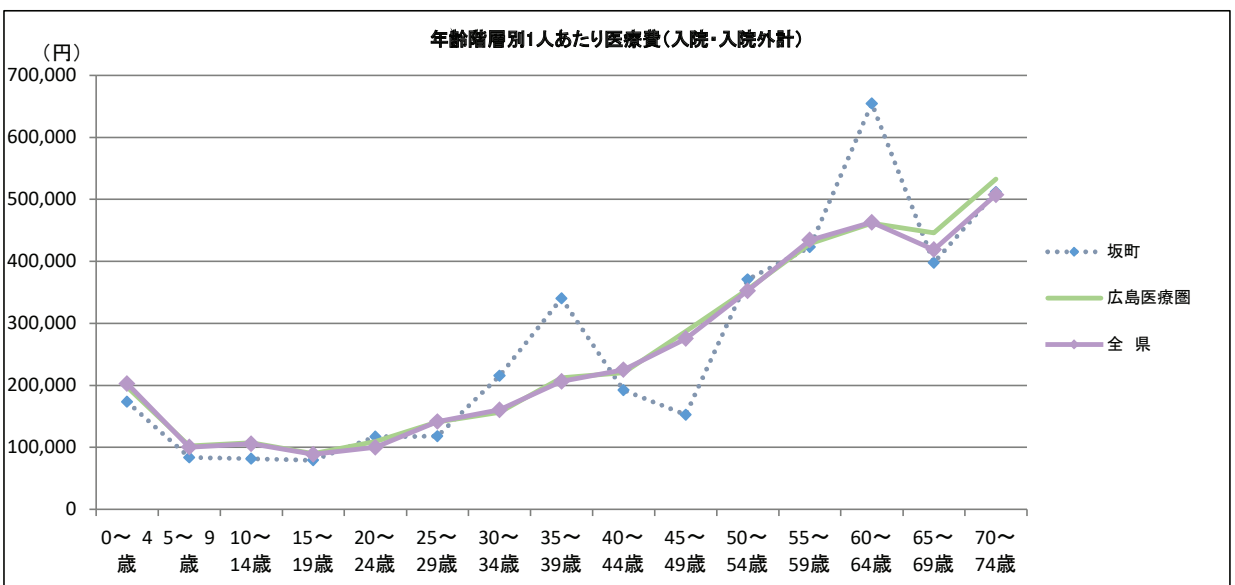
1人あたり医療費	坂町	広島医療圏	全 県
精神及び行動の障害	40,962円	26,061円	27,279円
循環器系の疾患	40,309円	27,877円	26,152円
新生物	25,642円	29,941円	30,709円
筋骨格系及び結合組織の疾患	10,253円	11,061円	11,218円
損傷、中毒及びその他の外因の影響	10,223円	11,544円	11,450円

※1人あたり医療費＝受診率×1件あたり日数×1日あたり医療費

※上記表において、端数処理のため数値は一致しない。

※入院には食事療養を含む。

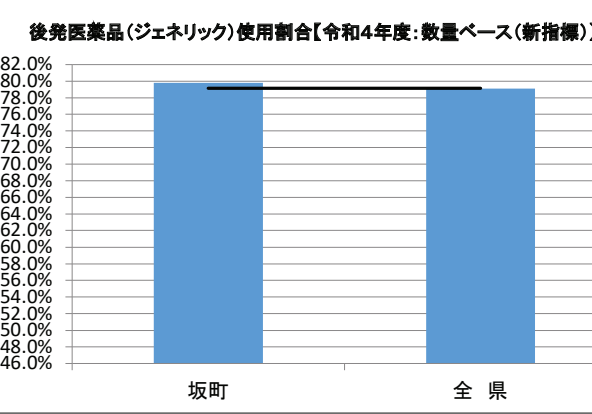
6. 年齢階層別1人あたり医療費(入院・入院外計)



区分	坂町	広島医療圏	全 県
0～ 4歳	173,672円	196,935円	202,800円
5～ 9歳	83,828円	102,054円	100,371円
10～ 14歳	81,827円	107,451円	105,774円
15～ 19歳	79,148円	90,007円	88,766円
20～ 24歳	117,148円	109,504円	100,043円
25～ 29歳	117,918円	140,909円	141,777円
30～ 34歳	215,631円	156,558円	160,467円
35～ 39歳	340,147円	212,222円	206,561円
40～ 44歳	192,088円	220,465円	225,318円
45～ 49歳	152,810円	287,269円	275,580円
50～ 54歳	370,760円	354,325円	352,669円
55～ 59歳	423,211円	428,931円	434,273円
60～ 64歳	654,805円	461,424円	463,069円
65～ 69歳	397,881円	445,854円	419,061円
70～ 74歳	511,818円	532,793円	507,299円

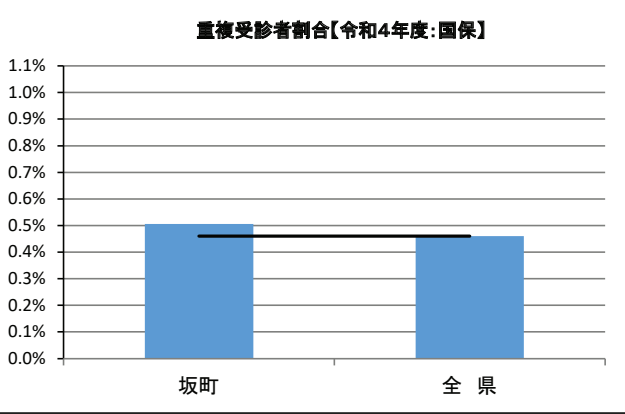
※入院には食事療養を含み、入院外には調剤を含む。

7. 後発医薬品(ジェネリック)の使用割合



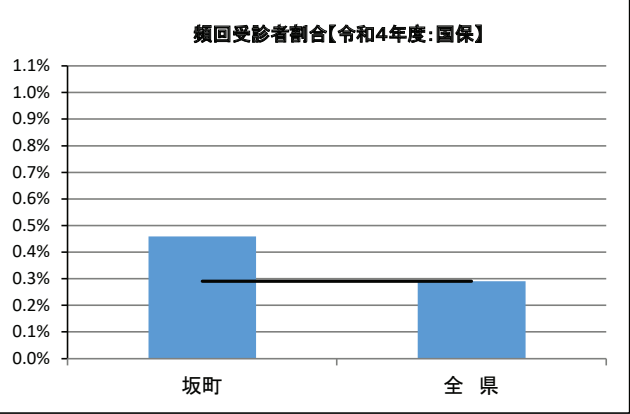
※新指標の数量シェア＝
後発医薬品
後発医薬品あり先発医薬品＋後発医薬品

8. 重複受診者割合



※重複受診とは
3ヶ月連続して、1ヶ月に同一疾病での受診医療機関が3ヶ所以上の
場合

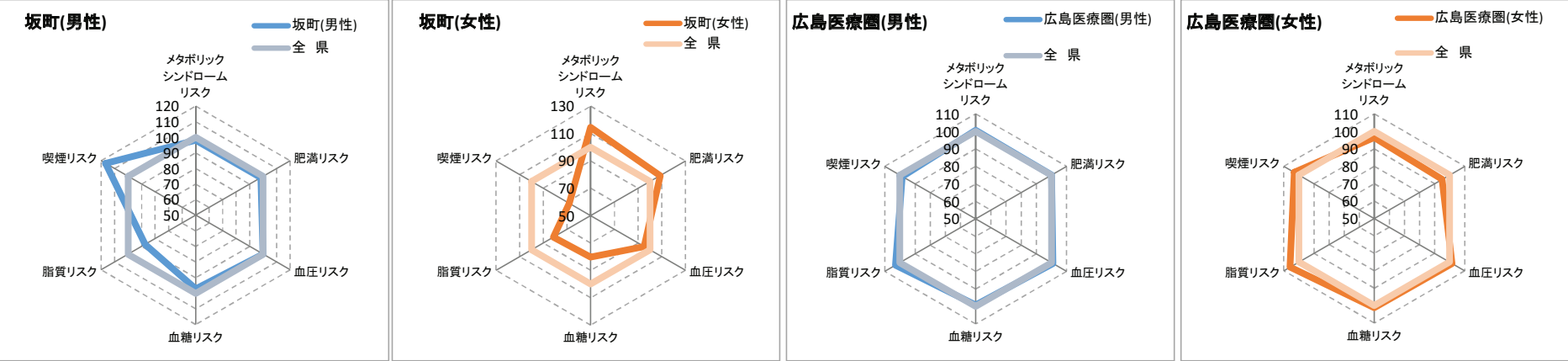
9. 頻回受診者割合



※頻回受診とは
3ヶ月連続して、1ヶ月の同一医療機関での受診が15回以上の場合

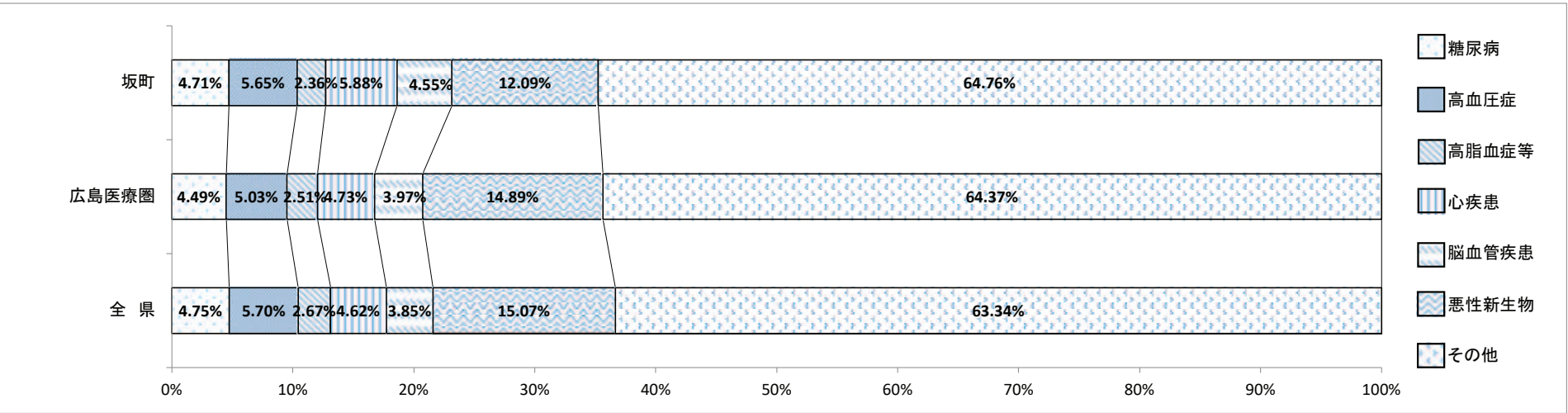
Ⅱ. 令和4年度 坂町の特定健診データ等の現況

1. 特定健診データによるリスク保有状況



※肥満リスクとは、腹囲男性85cm・女性90cm以上またはBMI25kg/m²
血圧リスクとは、収縮期血圧130mmHgまたは拡張期血圧85mmHg
血糖リスクとは、空腹時血糖100mg/dl以上またはHbA1c（NGSP値）5.6%以上
脂質リスクとは、中性脂肪150mg/dl以上またはHDLコレステロール40mg/dl未満
メタボリックシンドロームリスクとは、肥満リスクと血糖・血圧・脂質リスクのうち2つ以上に該当の場合
喫煙リスクとは、問診票で喫煙していると回答ありの場合

2. 医療費に占める生活習慣病の割合(入院・入院外計)



患者1人あたり医療費(入院・入院外計)

区分	坂町	広島医療圏	全 県
糖 尿 病	214,969円	218,030円	219,731円
高 血 圧 症	123,517円	124,566円	129,205円
高 脂 血 症 等	94,656円	105,635円	109,401円
心 疾 患	420,647円	336,697円	333,077円
脳 血 管 疾 患	514,585円	361,170円	373,384円
悪 性 新 生 物	497,987円	594,883円	617,424円
精 神 お よ び 行 動 の 障 害	557,225円	422,005円	453,653円
腎 不 全	766,660円	1,691,013円	1,213,795円

※「2. 医療費に占める生活習慣病の割合」はレセプトの傷病情報を121の傷病名に分類した社会保険表章用病名を用いて、「傷病名コード（121分類）」における生活習慣病は以下の通り定義した。
糖尿病：「0402 糖尿病」
高血圧症：「0901 高血圧性疾患」
高脂血症等：「0403脂質異常症」
心疾患：「0902 虚血性心疾患」, 「0903 その他の心疾患」
脳血管疾患：「0904 くも膜下出血」, 「0905 脳内出血」, 「0906 脳梗塞」, 「0907 脳動脈硬化（症）」, 「0908 その他の脳血管疾患」
悪性新生物：「Ⅱ 新生物」のうち「0211 良性新生物＜腫瘍＞及びその他の新生物＜腫瘍＞」を除いたもの
精神および行動の障害：「Ⅴ 精神および行動の障害」全て
腎不全：「1402 腎不全」

※入院には食事療養を含み、入院外には調剤を含む。

市町フェイスシート(安芸太田町)

I. 令和4年度 安芸太田町(国保)の医療費等の現況

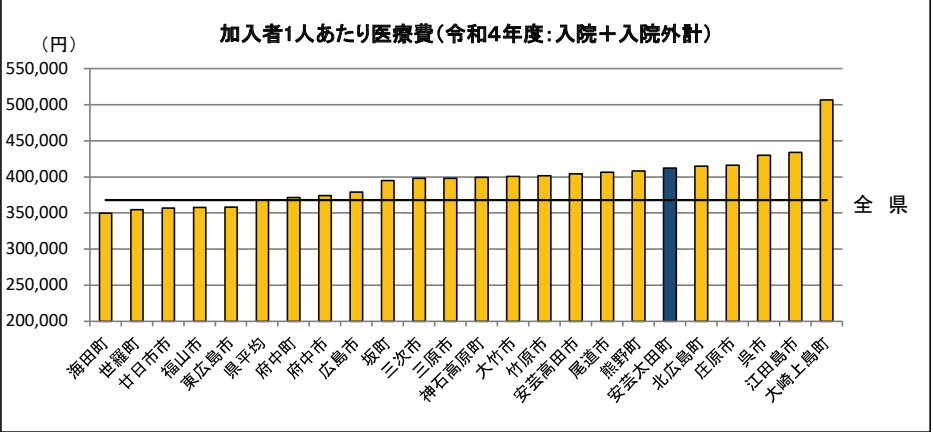
※国保退職者を除く。なお、全県においては国保組合を含む。

1. 安芸太田町の概況

区分	人口 (R04.1.1)	高齢者人口 (65歳以上)	高齢化率	特定健診実施率	メタボ該当者及び 予備群
安芸太田町	5,840人	3,016人	51.6%	48.7%	33.2%
広島医療圏	1,360,187人	360,883人	26.5%	27.6%	30.2%
全 県	2,788,687人	825,202人	29.6%	29.7%	30.9%

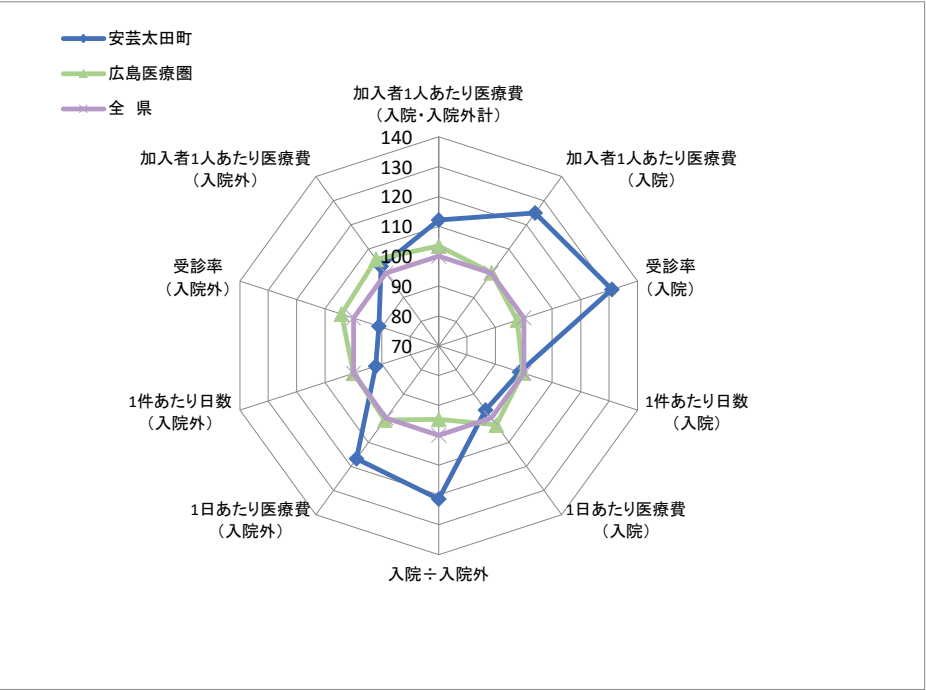
※メタボ該当者及び予備群とは、肥満リスクと血糖・血圧・脂質リスクのうち2つ以上該当する者。

2. 1人あたり医療費



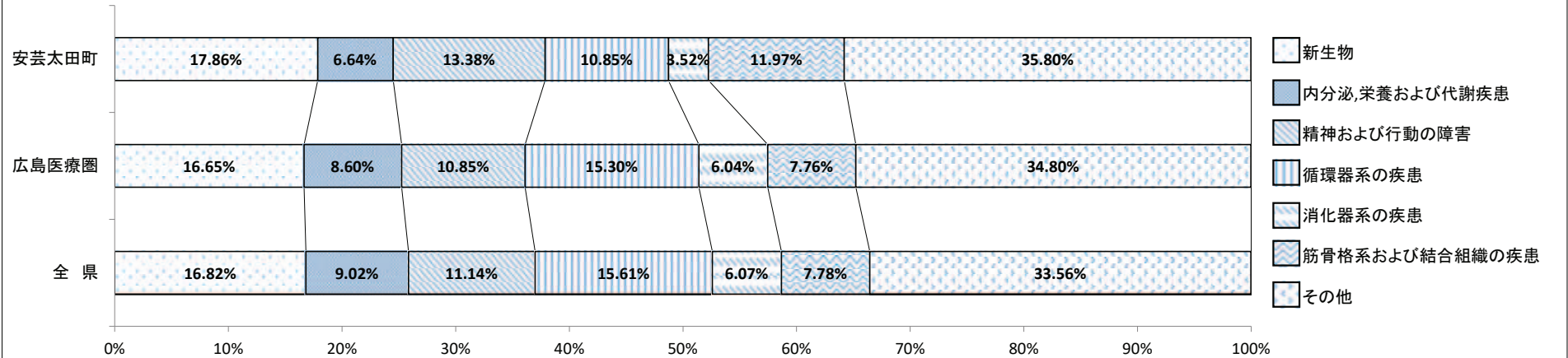
※入院には食事療養を含み，入院外には調剤を含む。
※全国値は令和4年度国民健康保険事業年報の数値に基いており，退職者医療分を含む。

3. 診療諸率(受診率・1件あたり日数・1日あたり医療費)



※入院には食事療養を含み，入院外には調剤を含む。
※全国値は令和4年度国民健康保険事業年報の数値に基いており，退職者医療分を含む。

4. 主要な疾病分類別医療費の構成(【入院・入院外計】:社会保険表章用疾病分類)



※入院には食事療養を含み，入院外には調剤を含む。

5. 疾病分類別診療諸率(入院)

(安芸太田町上位5位:社会保険表章用疾病分類)

受診率(1,000人あたり)	安芸太田町	広島医療圏	全 県
精神及び行動の障害	107	53	57
新生物	31	38	39
循環器系の疾患	29	29	28
筋骨格系及び結合組織の疾患	33	14	14
神経系の疾患	14	16	16

×

1件あたり日数	安芸太田町	広島医療圏	全 県
精神及び行動の障害	28.64日	28.12日	28.24日
新生物	9.33日	9.97日	10.10日
循環器系の疾患	9.95日	13.61日	13.57日
筋骨格系及び結合組織の疾患	11.31日	13.74日	14.00日
神経系の疾患	17.79日	23.80日	23.55日

×

1日あたり医療費	安芸太田町	広島医療圏	全 県
精神及び行動の障害	16,062円	17,357円	16,937円
新生物	102,808円	78,417円	77,036円
循環器系の疾患	96,232円	69,915円	68,376円
筋骨格系及び結合組織の疾患	70,562円	59,418円	58,139円
神経系の疾患	45,659円	27,396円	26,559円



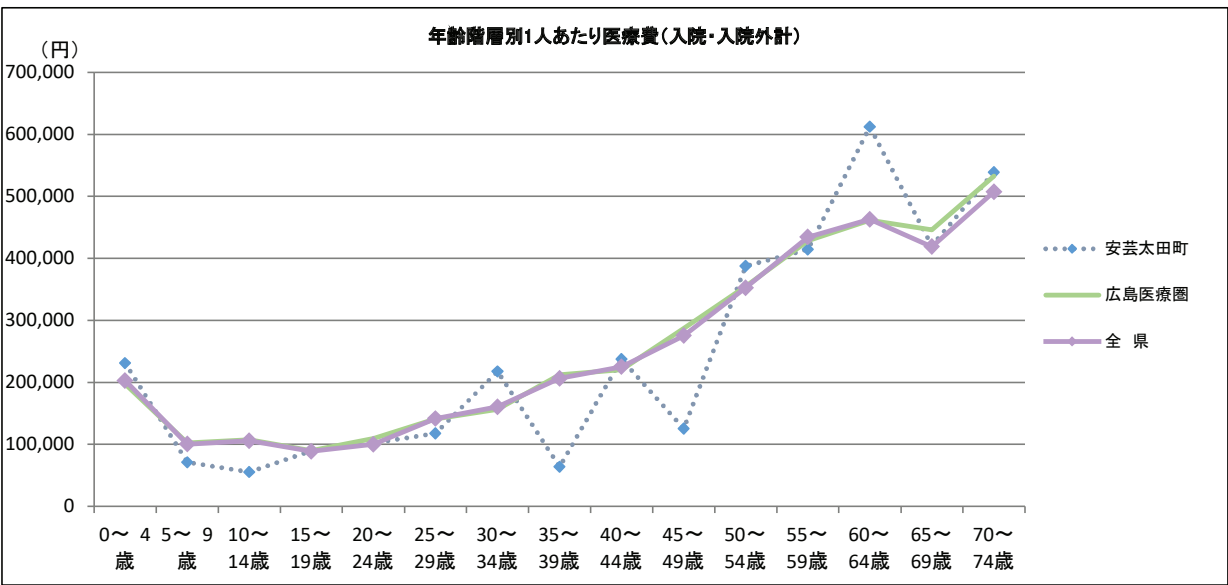
1人あたり医療費	安芸太田町	広島医療圏	全 県
精神及び行動の障害	49,339円	26,061円	27,279円
新生物	29,808円	29,941円	30,709円
循環器系の疾患	27,617円	27,877円	26,152円
筋骨格系及び結合組織の疾患	26,565円	11,061円	11,218円
神経系の疾患	11,415円	10,726円	10,222円

※1人あたり医療費＝受診率×1件あたり日数×1日あたり医療費

※上記表において，端数処理のため数値は一致しない。

※入院には食事療養を含む。

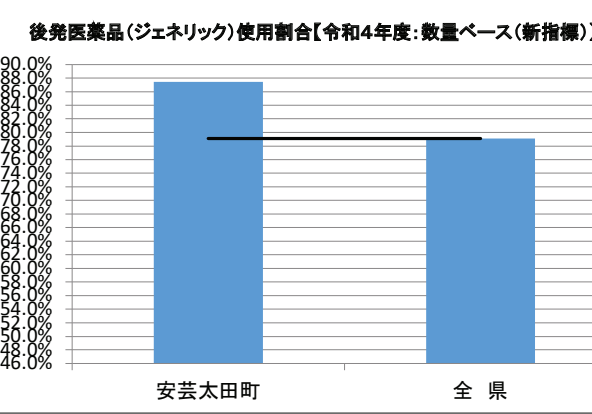
6. 年齢階層別1人あたり医療費(入院・入院外計)



区分	安芸太田町	広島医療圏	全 県
0～ 4歳	230,996円	196,935円	202,800円
5～ 9歳	71,070円	102,054円	100,371円
10～ 14歳	55,375円	107,451円	105,774円
15～ 19歳	89,296円	90,007円	88,766円
20～ 24歳	102,063円	109,504円	100,043円
25～ 29歳	117,531円	140,909円	141,777円
30～ 34歳	217,534円	156,558円	160,467円
35～ 39歳	63,695円	212,222円	206,561円
40～ 44歳	237,337円	220,465円	225,318円
45～ 49歳	125,327円	287,269円	275,580円
50～ 54歳	387,700円	354,325円	352,669円
55～ 59歳	414,560円	428,931円	434,273円
60～ 64歳	612,250円	461,424円	463,069円
65～ 69歳	420,086円	445,854円	419,061円
70～ 74歳	538,677円	532,793円	507,299円

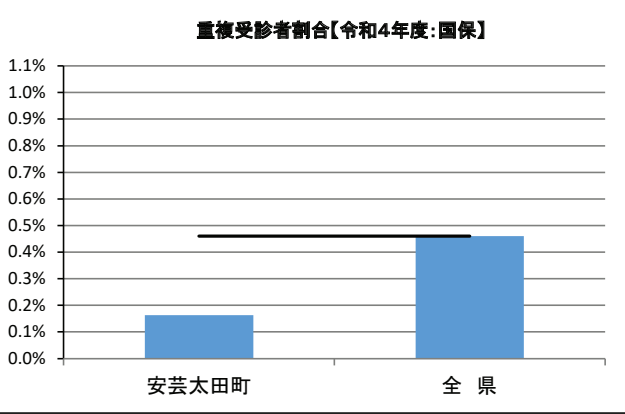
※入院には食事療養を含み，入院外には調剤を含む。

7. 後発医薬品(ジェネリック)の使用割合



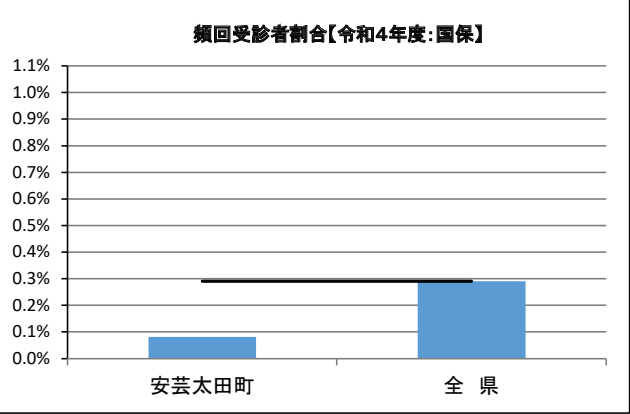
※新指標の数量シェア＝
後発医薬品
後発医薬品あり先発医薬品＋後発医薬品

8. 重複受診者割合



※重複受診とは
3ヶ月連続して、1ヶ月に同一疾病での受診医療機関が3ヶ所以上の
場合

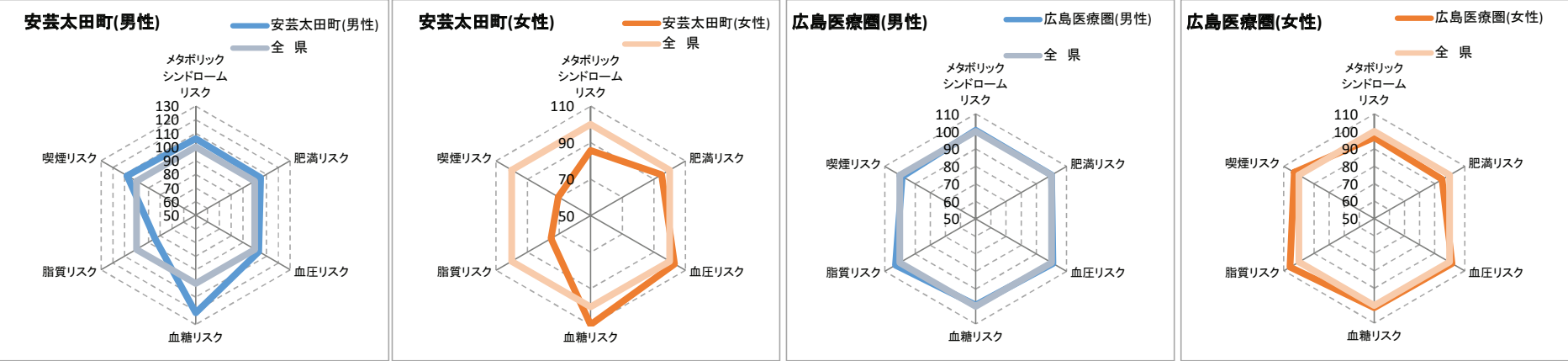
9. 頻回受診者割合



※頻回受診とは
3ヶ月連続して、1ヶ月の同一医療機関での受診が15回以上の場合

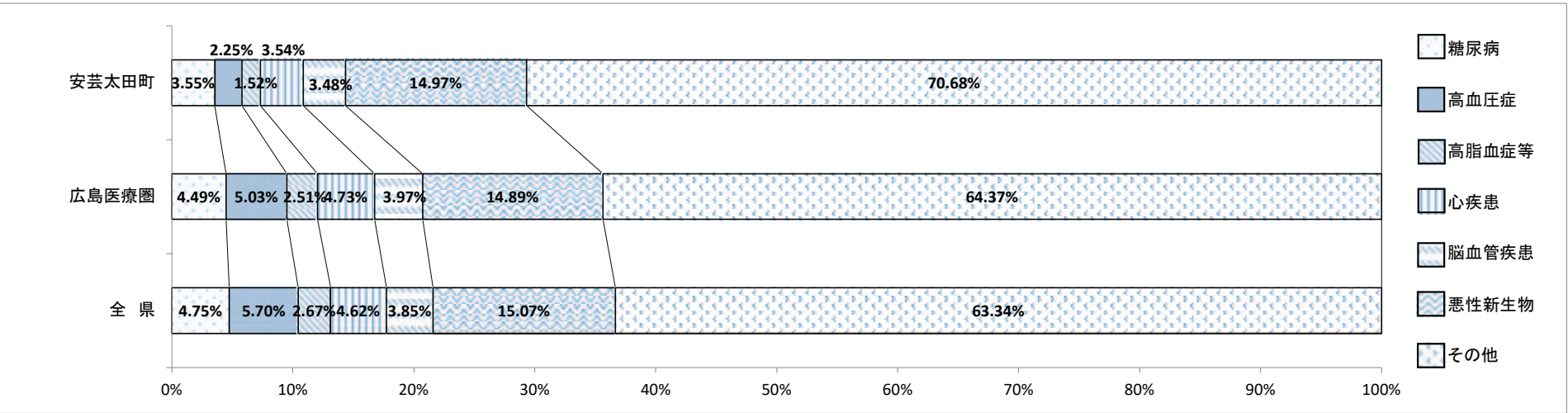
Ⅱ. 令和4年度 安芸太田町の特健診データ等の現況

1. 特定健診データによるリスク保有状況



※肥満リスクとは、腹囲男性85cm・女性90cm以上またはBMI25kg/m²
血圧リスクとは、収縮期血圧130mmHgまたは拡張期血圧85mmHg
血糖リスクとは、空腹時血糖100mg/dl以上またはHbA1c（NGSP値）5.6%以上
脂質リスクとは、中性脂肪150mg/dl以上またはHDLコレステロール40mg/dl未満
メタボリックシンドロームリスクとは、肥満リスクと血糖・血圧・脂質リスクのうち2つ以上に該当の場合
喫煙リスクとは、問診票で喫煙していると回答ありの場合

2. 医療費に占める生活習慣病の割合(入院・入院外計)



患者1人あたり医療費(入院・入院外計)

区分	安芸太田町	広島医療圏	全 県
糖 尿 病	208,087円	218,030円	219,731円
高 血 圧 症	92,803円	124,566円	129,205円
高 脂 血 症 等	102,192円	105,635円	109,401円
心 疾 患	294,482円	336,697円	333,077円
脳 血 管 疾 患	588,263円	361,170円	373,384円
悪 性 新 生 物	662,029円	594,883円	617,424円
精 神 お よ び 行 動 の 障 害	876,779円	422,005円	453,653円
腎 不 全	916,158円	1,691,013円	1,213,795円

※「2. 医療費に占める生活習慣病の割合」はレセプトの傷病情報を121の傷病名に分類した社会保険表章用病名を用いて、「傷病名コード（121分類）」における生活習慣病は以下の通り定義した。
糖尿病：「0402 糖尿病」
高血圧症：「0901 高血圧性疾患」
高脂血症等：「0403脂質異常症」
心疾患：「0902 虚血性心疾患」，「0903 その他の心疾患」
脳血管疾患：「0904 くも膜下出血」，「0905 脳内出血」，「0906 脳梗塞」，「0907 脳動脈硬化（症）」，「0908 その他の脳血管疾患」
悪性新生物：「Ⅱ 新生物」のうち「0211 良性新生物＜腫瘍＞及びその他の新生物＜腫瘍＞」を除いたもの
精神および行動の障害：「Ⅴ 精神および行動の障害」全て
腎不全：「1402 腎不全」

※入院には食事療養を含み、入院外には調剤を含む。

市町フェイスシート(北広島町)

I. 令和4年度 北広島町(国保)の医療費等の現況

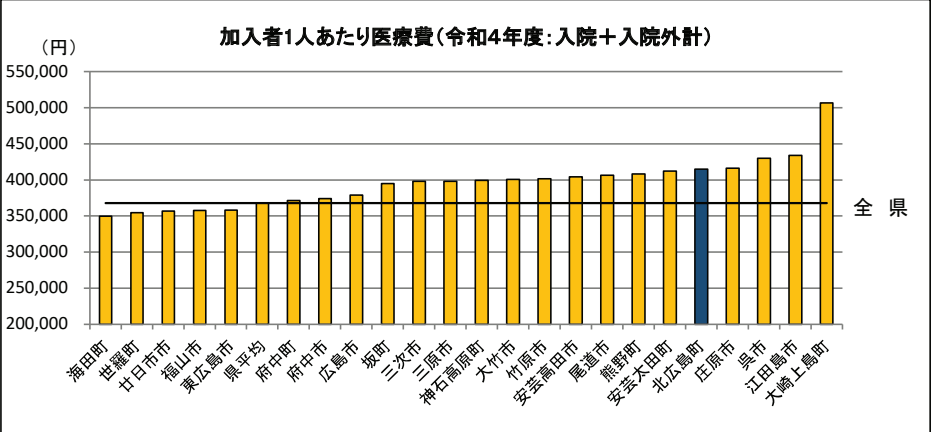
※国保退職者を除く。なお、全県においては国保組合を含む。

1. 北広島町の概況

区分	人口 (R04.1.1)	高齢者人口 (65歳以上)	高齢化率	特定健診実施率	メタボ該当者及び 予備群
北広島町	17,797人	6,962人	39.1%	41.3%	29.8%
広島医療圏	1,360,187人	360,883人	26.5%	27.6%	30.2%
全 県	2,788,687人	825,202人	29.6%	29.7%	30.9%

※メタボ該当者及び予備群とは、肥満リスクと血糖・血圧・脂質リスクのうち2つ以上該当する者。

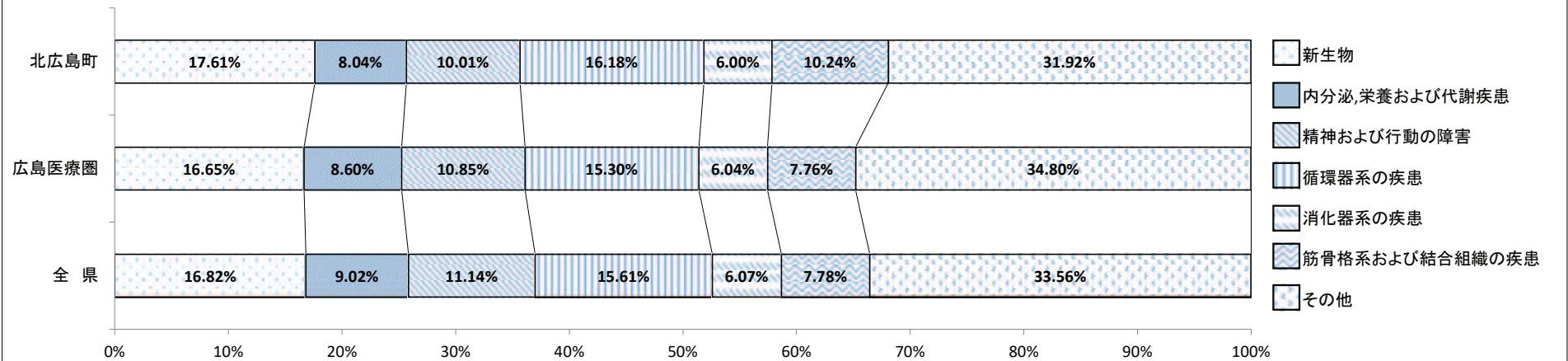
2. 1人あたり医療費



区分	北広島町	広島医療圏	全 県	全 国
入院	189,622円	153,185円	152,988円	153,304円
入院外	224,812円	226,964円	214,670円	214,046円
計	414,434円	380,149円	367,658円	367,350円

※入院には食事療養を含み、入院外には調剤を含む。
※全国値は令和4年度国民健康保険事業年報の数値に基づいており、退職者医療分を含む。

4. 主要な疾病分類別医療費の構成(【入院・入院外計】:社会保険表章用疾病分類)



※入院には食事療養を含み、入院外には調剤を含む。

5. 疾病分類別診療諸率(入院)

(北広島町上位5位:社会保険表章用疾病分類)

受診率(1,000人あたり)	北広島町	広島医療圏	全 県
循環器系の疾患	43	29	28
新生物	45	38	39
精神及び行動の障害	66	53	57
筋骨格系及び結合組織の疾患	28	14	14
損傷、中毒及びその他の外因の影響	25	18	18



1件あたり日数	北広島町	広島医療圏	全 県
循環器系の疾患	17.79日	13.61日	13.57日
新生物	9.71日	9.97日	10.10日
精神及び行動の障害	27.91日	28.12日	28.24日
筋骨格系及び結合組織の疾患	13.24日	13.74日	14.00日
損傷、中毒及びその他の外因の影響	11.84日	14.19日	14.10日



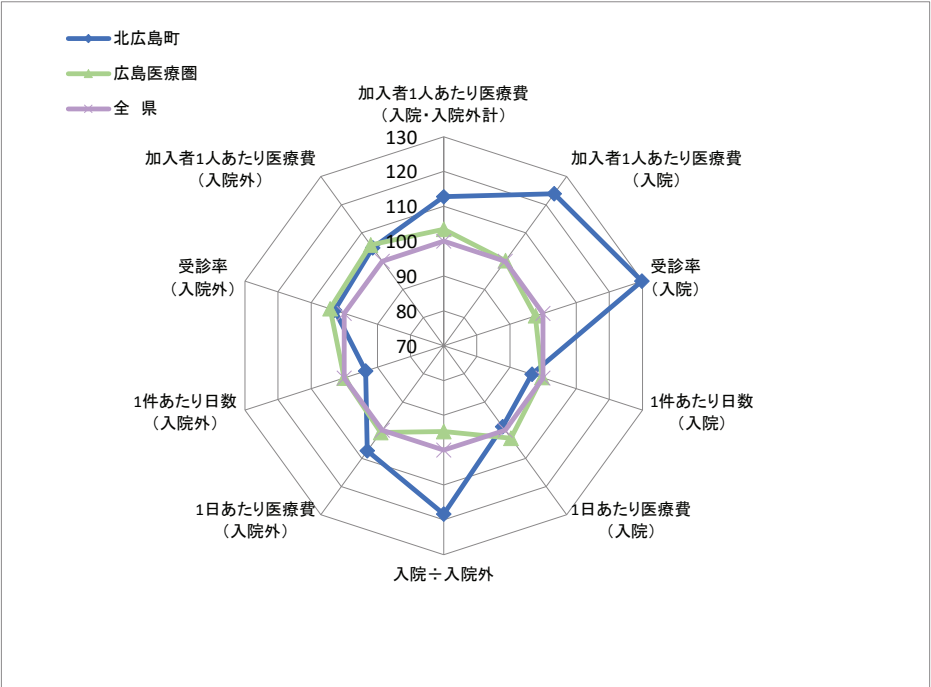
1日あたり医療費	北広島町	広島医療圏	全 県
循環器系の疾患	46,825円	69,915円	68,376円
新生物	80,662円	78,417円	77,036円
精神及び行動の障害	16,663円	17,357円	16,937円
筋骨格系及び結合組織の疾患	69,012円	59,418円	58,139円
損傷、中毒及びその他の外因の影響	44,836円	45,562円	45,306円



1人あたり医療費	北広島町	広島医療圏	全 県
循環器系の疾患	35,785円	27,877円	26,152円
新生物	34,986円	29,941円	30,709円
精神及び行動の障害	30,690円	26,061円	27,279円
筋骨格系及び結合組織の疾患	25,202円	11,061円	11,218円
損傷、中毒及びその他の外因の影響	13,134円	11,544円	11,450円

※1人あたり医療費＝受診率×1件あたり日数×1日あたり医療費
※上記表において、端数処理のため数値は一致しない。
※入院には食事療養を含む。

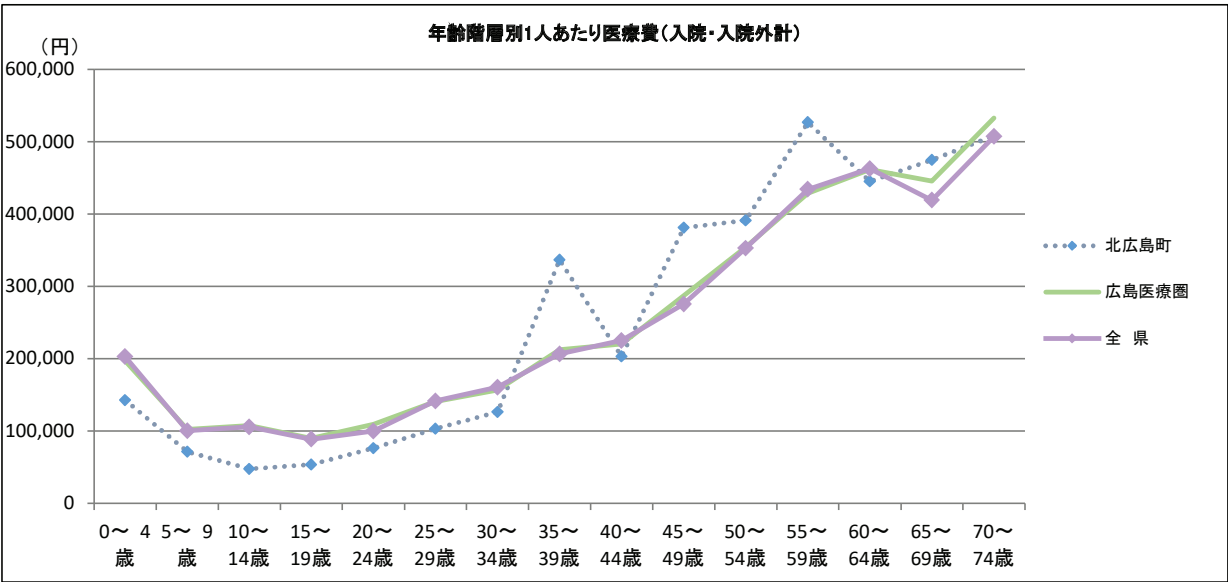
3. 診療諸率(受診率・1件あたり日数・1日あたり医療費)



区分	北広島町		広島医療圏		全 県		全 国	
	入院	入院外	入院	入院外	入院	入院外	入院	入院外
受診率(1,000人あたり)	316	9,058	238	9,175	243	8,800	222	8,468
1件あたり日数	16.00日	0.85日	16.50日	0.91日	16.55日	0.91日	15.68日	0.89日
1日あたり医療費	37,510円	17,033円	39,050円	15,994円	37,978円	15,876円	41,667円	16,400円

※入院には食事療養を含み、入院外には調剤を含む。
※全国値は令和4年度国民健康保険事業年報の数値に基づいており、退職者医療分を含む。

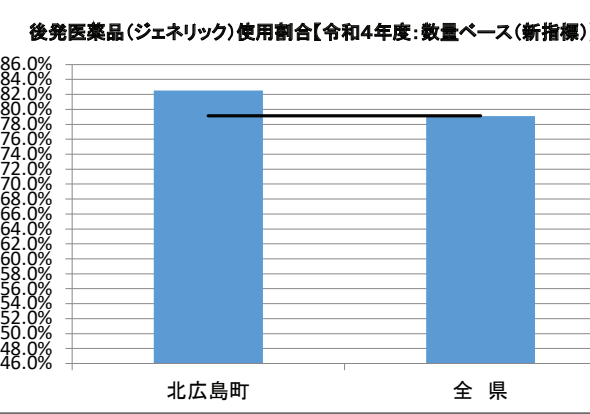
6. 年齢階層別1人あたり医療費(入院・入院外計)



区分	北広島町	広島医療圏	全 県
0～ 4歳	142,807円	196,935円	202,800円
5～ 9歳	71,482円	102,054円	100,371円
10～ 14歳	47,633円	107,451円	105,774円
15～ 19歳	53,498円	90,007円	88,766円
20～ 24歳	76,459円	109,504円	100,043円
25～ 29歳	103,247円	140,909円	141,777円
30～ 34歳	126,192円	156,558円	160,467円
35～ 39歳	336,855円	212,222円	206,561円
40～ 44歳	203,278円	220,465円	225,318円
45～ 49歳	381,059円	287,269円	275,580円
50～ 54歳	391,383円	354,325円	352,669円
55～ 59歳	526,832円	428,931円	434,273円
60～ 64歳	445,133円	461,424円	463,069円
65～ 69歳	474,896円	445,854円	419,061円
70～ 74歳	508,290円	532,793円	507,299円

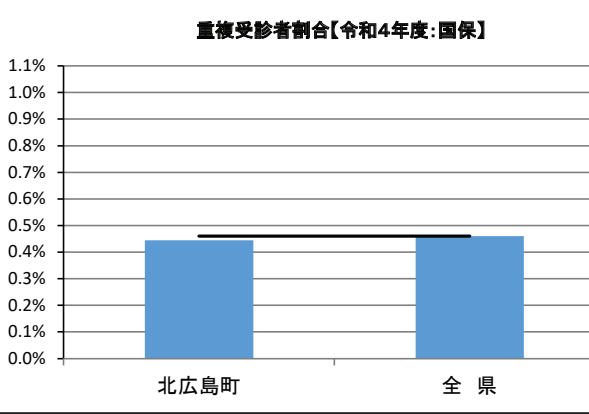
※入院には食事療養を含み、入院外には調剤を含む。

7. 後発医薬品(ジェネリック)の使用割合



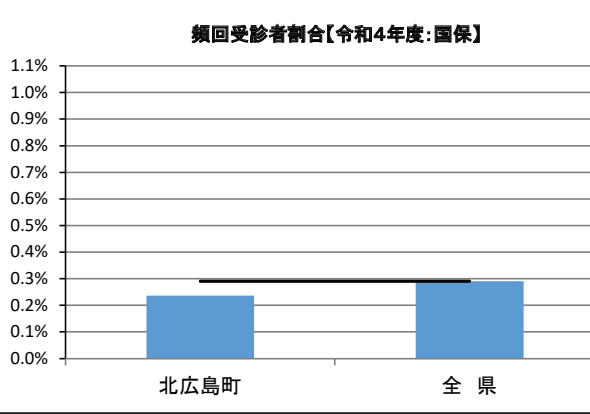
※新指標の数量シェア＝
後発医薬品
後発医薬品あり先発医薬品＋後発医薬品

8. 重複受診者割合



※重複受診とは
3ヶ月連続して、1ヶ月に同一疾病での受診医療機関が3ヶ所以上の
場合

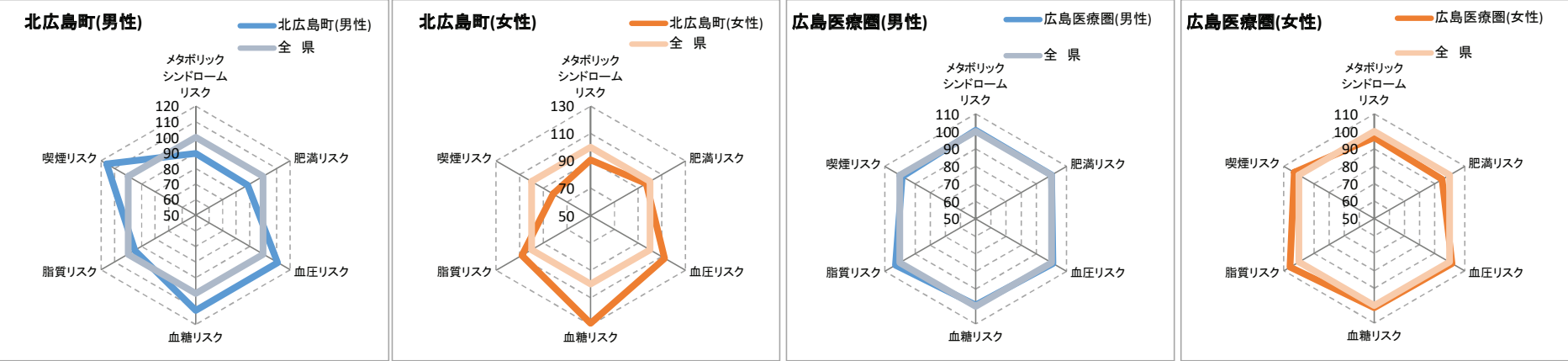
9. 頻回受診者割合



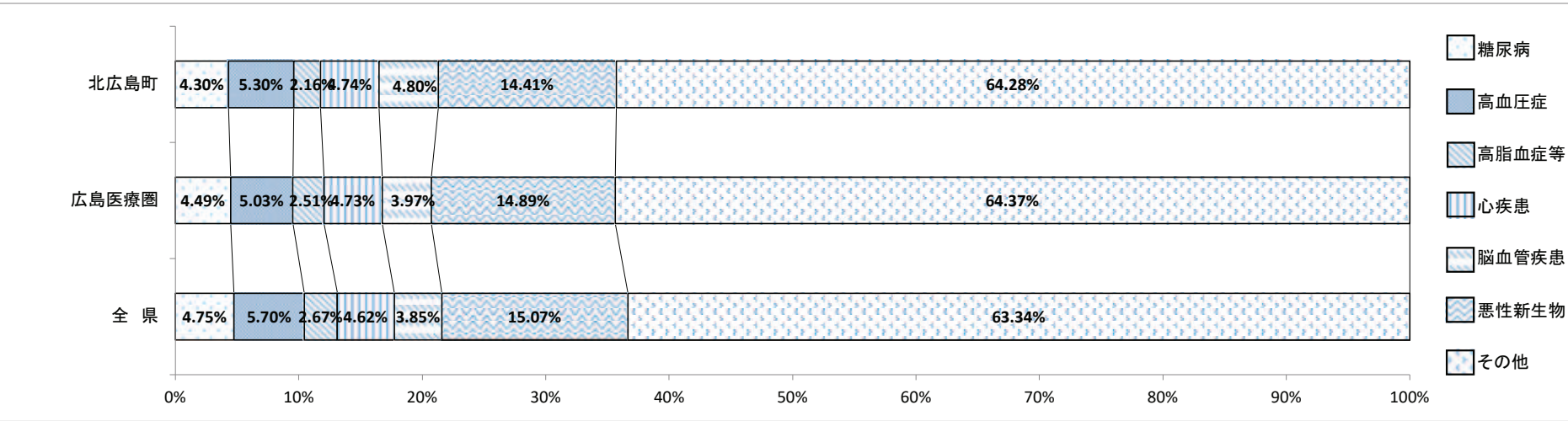
※頻回受診とは
3ヶ月連続して、1ヶ月の同一医療機関での受診が15回以上の場合

Ⅱ. 令和4年度 北広島町の特特定健診データ等の現況

1. 特特定健診データによるリスク保有状況



2. 医療費に占める生活習慣病の割合(入院・入院外計)



患者1人あたり医療費(入院・入院外計)

区分	北広島町	広島医療圏	全 県
糖 尿 病	187,630円	218,030円	219,731円
高 血 圧 症	121,286円	124,566円	129,205円
高 脂 血 症 等	104,584円	105,635円	109,401円
心 疾 患	381,467円	336,697円	333,077円
脳 血 管 疾 患	472,748円	361,170円	373,384円
悪 性 新 生 物	497,733円	594,883円	617,424円
精神および行動の障害	467,524円	422,005円	453,653円
腎 不 全	1,491,612円	1,691,013円	1,213,795円

※「2. 医療費に占める生活習慣病の割合」はレセプトの傷病情報を121の傷病名に分類した社会保険表章用病名を用いて、「傷病名コード（121分類）」における生活習慣病は以下の通り定義した。
糖尿病：「0402 糖尿病」
高血圧症：「0901 高血圧性疾患」
高脂血症等：「0403脂質異常症」
心疾患：「0902 虚血性心疾患」，「0903 その他の心疾患」
脳血管疾患：「0904 くも膜下出血」，「0905 脳内出血」，「0906 脳梗塞」，「0907 脳動脈硬化（症）」，「0908 その他の脳血管疾患」
悪性新生物：「Ⅱ 新生物」のうち「0211 良性新生物＜腫瘍＞及びその他の新生物＜腫瘍＞」を除いたもの
精神および行動の障害：「Ⅴ 精神および行動の障害」全て
腎不全：「1402 腎不全」

※入院には食事療養を含み，入院外には調剤を含む。

市町フェイスシート(大崎上島町)

I. 令和4年度 大崎上島町(国保)の医療費等の現況

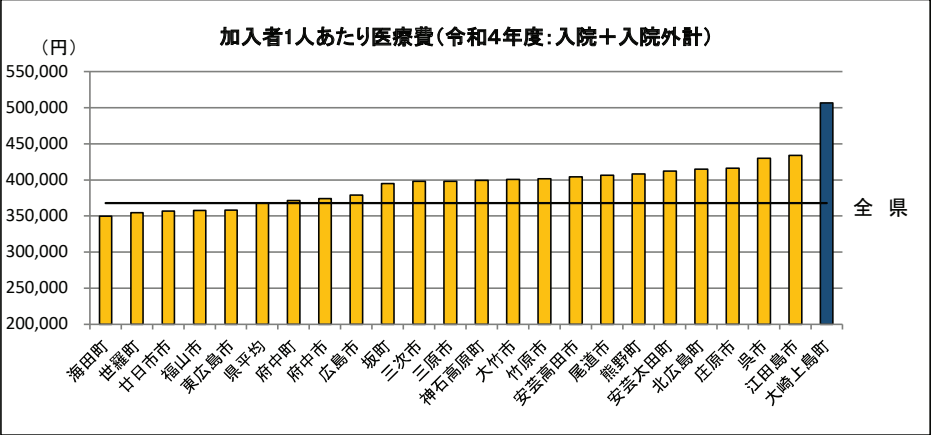
※国保退職者を除く。なお、全県においては国保組合を含む。

1. 大崎上島町の概況

区分	人口 (R04.1.1)	高齢者人口 (65歳以上)	高齢化率	特定健診実施率	メタボ該当者及び 予備群
大崎上島町	7,153人	3,378人	47.2%	31.3%	31.0%
広島中央医療圏	220,263人	60,003人	27.2%	32.0%	29.8%
全 県	2,788,687人	825,202人	29.6%	29.7%	30.9%

※メタボ該当者及び予備群とは、肥満リスクと血糖・血圧・脂質リスクのうち2つ以上該当する者。

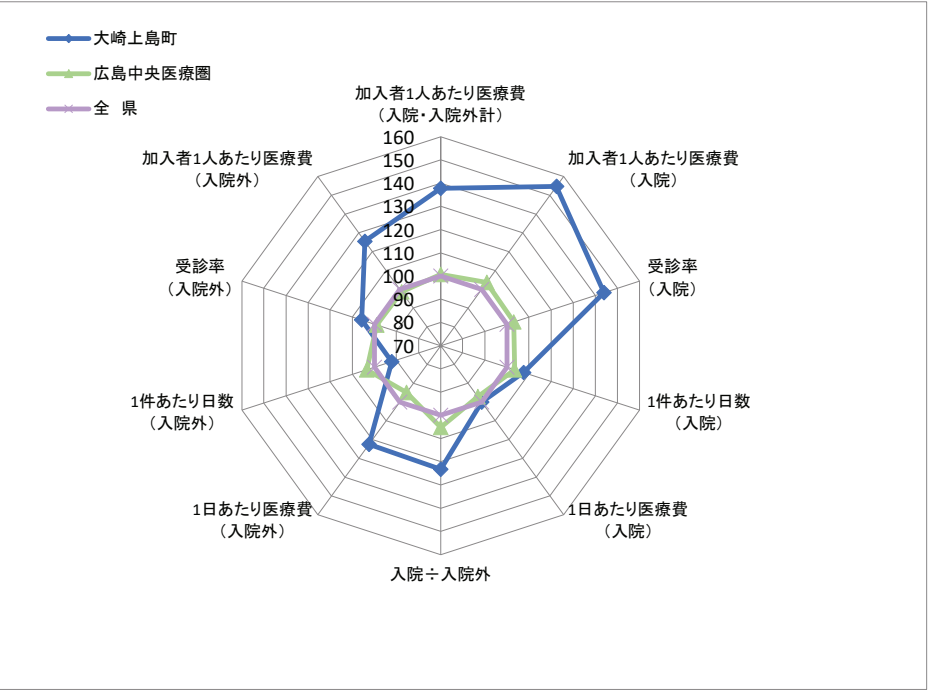
2. 1人あたり医療費



区分	大崎上島町	広島中央医療圏	全 県	全 国
入院	236,822円	158,583円	152,988円	153,304円
入院外	269,501円	211,671円	214,670円	214,046円
計	506,322円	370,254円	367,658円	367,350円

※入院には食事療養を含み，入院外には調剤を含む。
※全国値は令和4年度国民健康保険事業年報の数値に基いており，退職者医療分を含む。

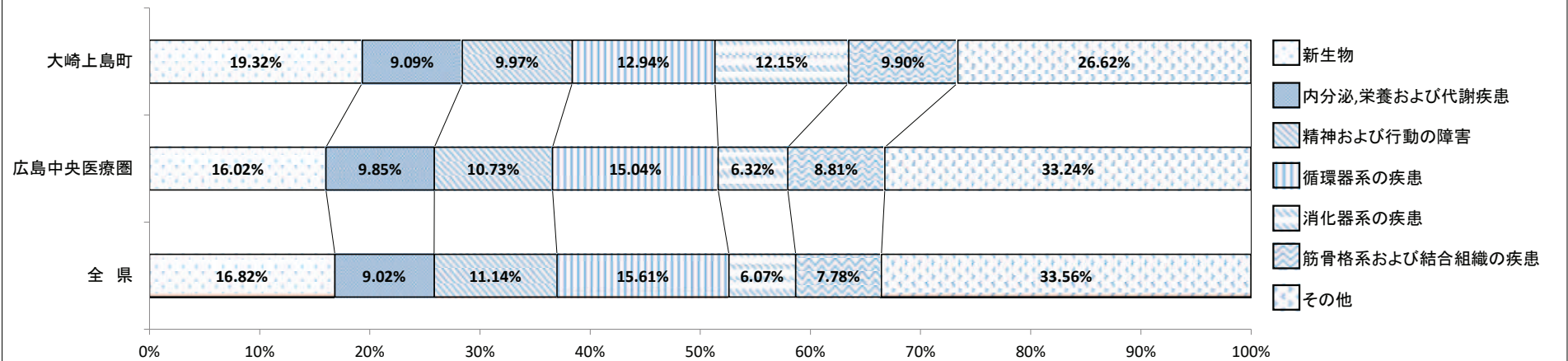
3. 診療諸率(受診率・1件あたり日数・1日あたり医療費)



区分	大崎上島町		広島中央医療圏		全 県		全 国	
	入院	入院外	入院	入院外	入院	入院外	入院	入院外
受診率(1,000人あたり)	350	9,307	251	8,709	243	8,800	222	8,468
1件あたり日数	17.80日	0.84日	17.13日	0.94日	16.55日	0.91日	15.68日	0.89日
1日あたり医療費	37,982円	19,444円	36,913円	15,074円	37,978円	15,876円	41,667円	16,400円

※入院には食事療養を含み，入院外には調剤を含む。
※全国値は令和4年度国民健康保険事業年報の数値に基いており，退職者医療分を含む。

4. 主要な疾病分類別医療費の構成(【入院・入院外計】:社会保険表章用疾病分類)



※入院には食事療養を含み，入院外には調剤を含む。

5. 疾病分類別診療諸率(入院)

(大崎上島町上位5位:社会保険表章用疾病分類)

受診率(1,000人あたり)	大崎上島町	広島中央医療圏	全 県
新生物	64	42	39
精神及び行動の障害	80	54	57
循環器系の疾患	37	25	28
筋骨格系及び結合組織の疾患	28	15	14
消化器系の疾患	35	24	21



1件あたり日数	大崎上島町	広島中央医療圏	全 県
新生物	12.05日	9.86日	10.10日
精神及び行動の障害	28.31日	27.95日	28.24日
循環器系の疾患	17.24日	14.44日	13.57日
筋骨格系及び結合組織の疾患	19.20日	15.65日	14.00日
消化器系の疾患	9.75日	8.88日	7.92日



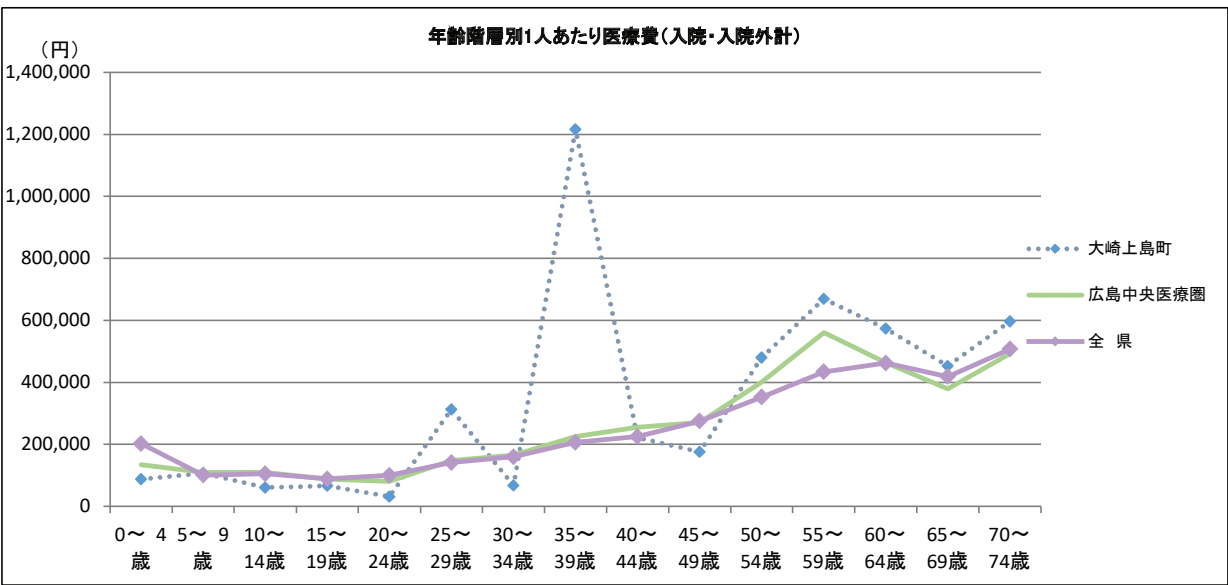
1日あたり医療費	大崎上島町	広島中央医療圏	全 県
新生物	85,060円	79,282円	77,036円
精神及び行動の障害	16,539円	17,010円	16,937円
循環器系の疾患	44,883円	66,683円	68,376円
筋骨格系及び結合組織の疾患	47,606円	49,790円	58,139円
消化器系の疾患	46,366円	44,071円	53,753円



1人あたり医療費	大崎上島町	広島中央医療圏	全 県
新生物	65,285円	33,071円	30,709円
精神及び行動の障害	37,577円	25,651円	27,279円
循環器系の疾患	28,588円	24,279円	26,152円
筋骨格系及び結合組織の疾患	25,622円	11,663円	11,218円
消化器系の疾患	15,829円	9,250円	8,807円

※1人あたり医療費＝受診率×1件あたり日数×1日あたり医療費
※上記表において，端数処理のため数値は一致しない。
※入院には食事療養を含む。

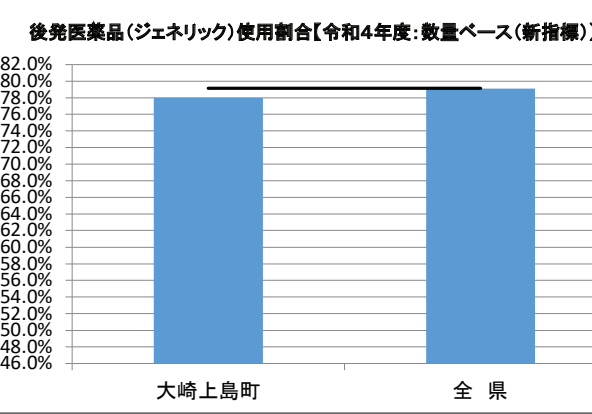
6. 年齢階層別1人あたり医療費(入院・入院外計)



区分	大崎上島町	広島中央医療圏	全 県
0～ 4歳	87,913円	134,120円	202,800円
5～ 9歳	107,409円	110,021円	100,371円
10～ 14歳	60,548円	109,502円	105,774円
15～ 19歳	66,032円	88,091円	88,766円
20～ 24歳	31,512円	80,435円	100,043円
25～ 29歳	312,314円	147,556円	141,777円
30～ 34歳	66,867円	165,733円	160,467円
35～ 39歳	1,215,977円	225,109円	206,561円
40～ 44歳	221,878円	255,311円	225,318円
45～ 49歳	175,420円	270,405円	275,580円
50～ 54歳	479,652円	401,148円	352,669円
55～ 59歳	669,144円	560,958円	434,273円
60～ 64歳	573,276円	463,207円	463,069円
65～ 69歳	453,021円	378,966円	419,061円
70～ 74歳	596,776円	493,160円	507,299円

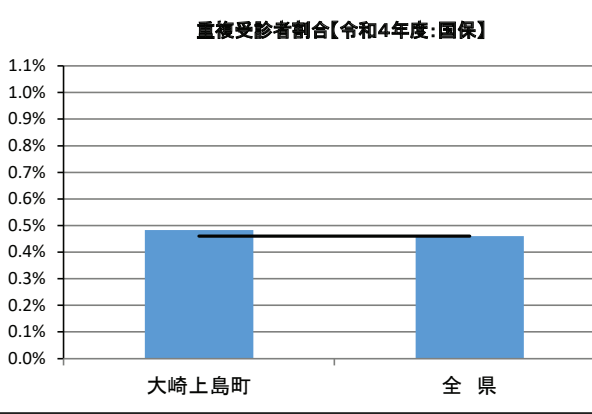
※入院には食事療養を含み，入院外には調剤を含む。

7. 後発医薬品(ジェネリック)の使用割合



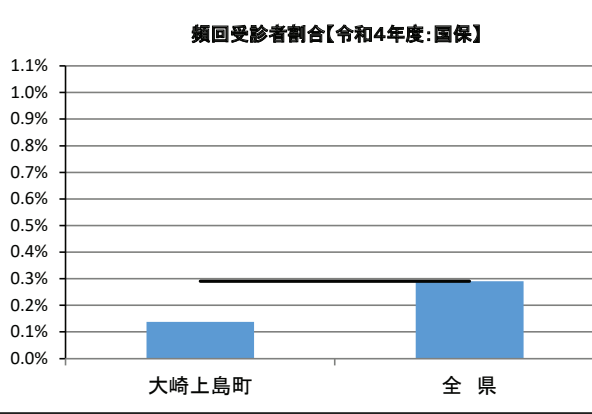
※新指標の数量シェア＝
後発医薬品
後発医薬品あり先発医薬品＋後発医薬品

8. 重複受診者割合



※重複受診とは
3ヶ月連続して、1ヶ月に同一疾病での受診医療機関が3ヶ所以上の
場合

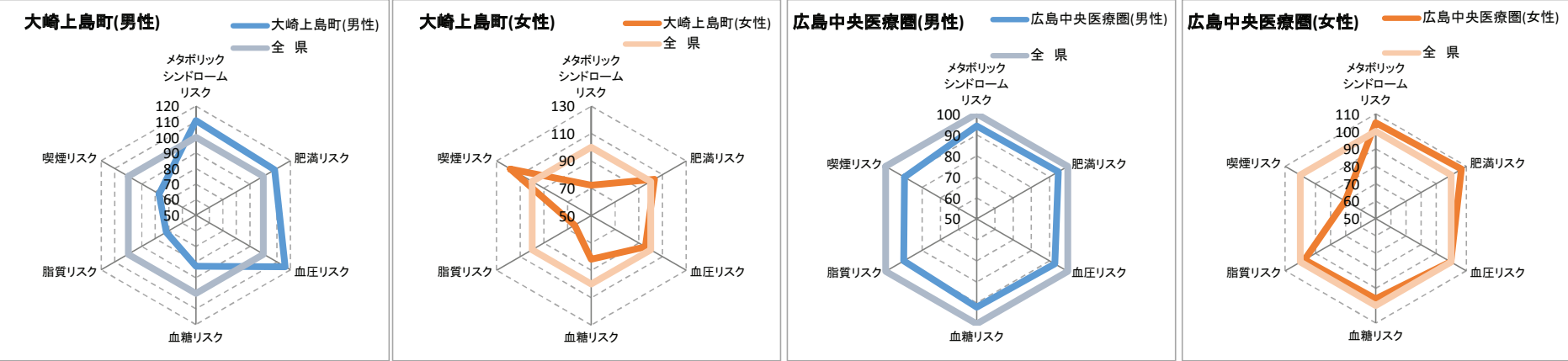
9. 頻回受診者割合



※頻回受診とは
3ヶ月連続して、1ヶ月の同一医療機関での受診が15回以上の場合

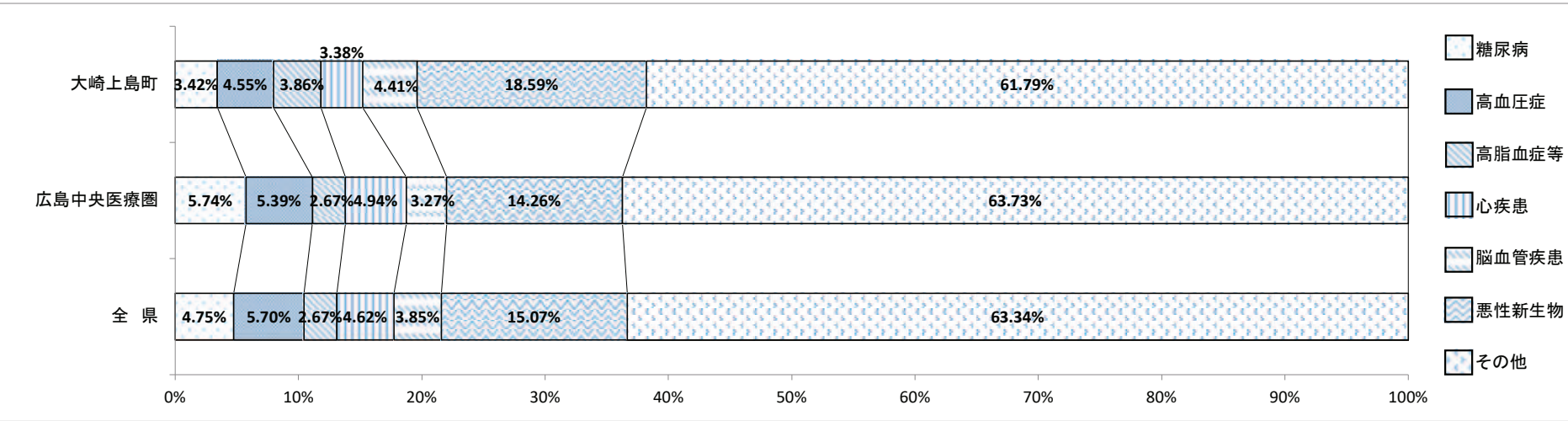
Ⅱ. 令和4年度 大崎上島町の特健診データ等の現況

1. 特定健診データによるリスク保有状況



※肥満リスクとは、腹囲男性85cm・女性90cm以上またはBMI25kg/m²
血圧リスクとは、収縮期血圧130mmHgまたは拡張期血圧85mmHg
血糖リスクとは、空腹時血糖100mg/dl以上またはHbA1c（NGSP値）5.6%以上
脂質リスクとは、中性脂肪150mg/dl以上またはHDLコレステロール40mg/dl未満
メタボリックシンドロームリスクとは、肥満リスクと血糖・血圧・脂質リスクのうち2つ以上に該当の場合
喫煙リスクとは、問診票で喫煙していると回答ありの場合

2. 医療費に占める生活習慣病の割合(入院・入院外計)



患者1人あたり医療費(入院・入院外計)			
区分	大崎上島町	広島中央医療圏	全 県
糖 尿 病	221,167円	257,831円	219,731円
高 血 圧 症	152,579円	123,540円	129,205円
高 脂 血 症 等	138,821円	109,819円	109,401円
心 疾 患	196,159円	362,257円	333,077円
脳 血 管 疾 患	637,643円	297,834円	373,384円
悪 性 新 生 物	777,597円	683,420円	617,424円
精 神 お よ び 行 動 の 障 害	634,277円	431,584円	453,653円
腎 不 全	1,279,709円	696,784円	1,213,795円

※「2. 医療費に占める生活習慣病の割合」はレセプトの傷病情報を121の傷病名に分類した社会保険表章用病名を用いて、「傷病名コード（121分類）」における生活習慣病は以下の通り定義した。
糖尿病：「0402 糖尿病」
高血圧症：「0901 高血圧性疾患」
高脂血症等：「0403脂質異常症」
心疾患：「0902 虚血性心疾患」，「0903 その他の心疾患」
脳血管疾患：「0904 くも膜下出血」，「0905 脳内出血」，「0906 脳梗塞」，「0907 脳動脈硬化（症）」，「0908 その他の脳血管疾患」
悪性新生物：「Ⅱ 新生物」のうち「0211 良性新生物＜腫瘍＞及びその他の新生物＜腫瘍＞」を除いたもの
精神および行動の障害：「Ⅴ 精神および行動の障害」全て
腎不全：「1402 腎不全」

※入院には食事療養を含み，入院外には調剤を含む。

市町フェイスシート(世羅町)

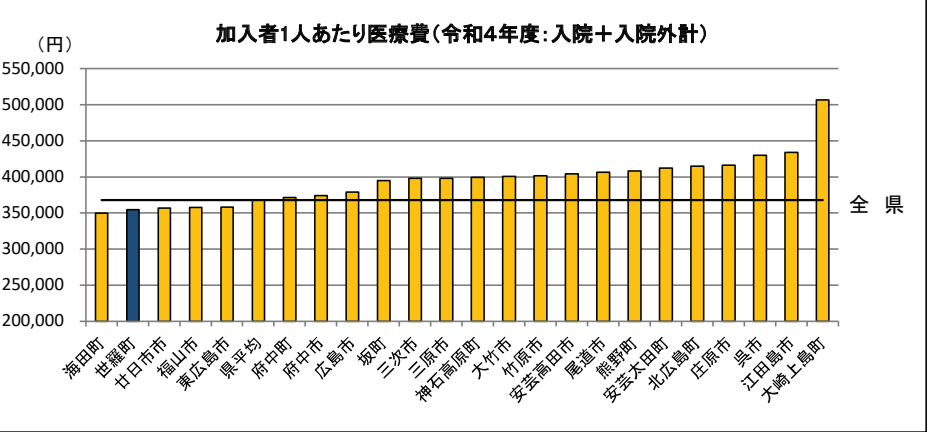
I. 令和4年度 世羅町(国保)の医療費等の現況

1. 世羅町の概況

区分	人口 (R04.1.1)	高齢者人口 (65歳以上)	高齢化率	特定健診実施率	メタボ該当者及び 予備群
世羅町	15,452人	6,478人	41.9%	38.0%	29.9%
尾三医療圏	237,659人	87,161人	36.7%	31.3%	33.4%
全 県	2,788,687人	825,202人	29.6%	29.7%	30.9%

※メタボ該当者及び予備群とは、肥満リスクと血糖・血圧・脂質リスクのうち2つ以上該当する者。

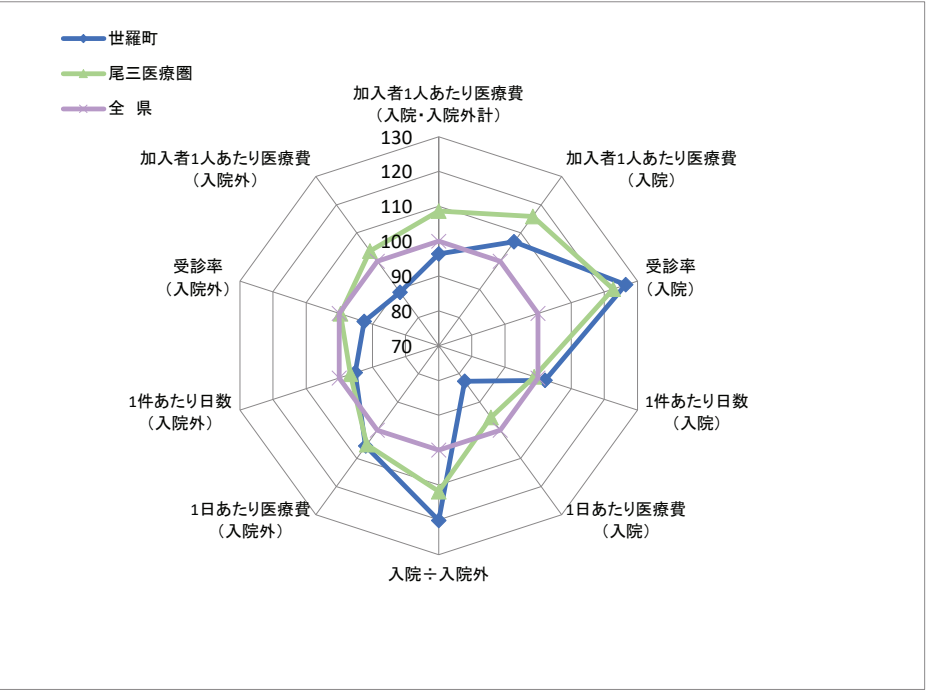
2. 1人あたり医療費



区分	世羅町	尾三医療圏	全 県	全 国
入院	163,463円	177,266円	152,988円	153,304円
入院外	190,854円	222,342円	214,670円	214,046円
計	354,317円	399,607円	367,658円	367,350円

※入院には食事療養を含み、入院外には調剤を含む。
※全国値は令和4年度国民健康保険事業年報の数値に基づいており、退職者医療分を含む。

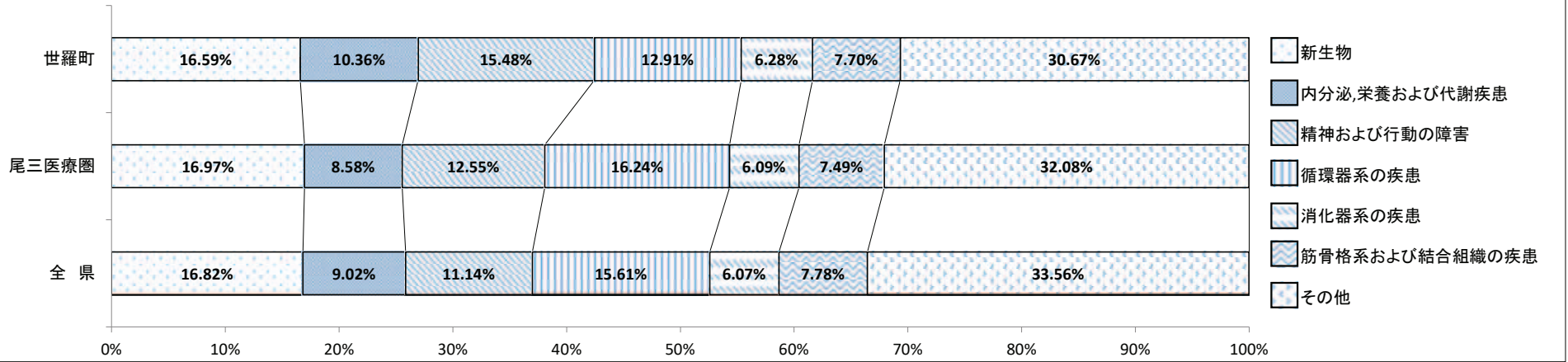
3. 診療諸率(受診率・1件あたり日数・1日あたり医療費)



区分	世羅町		尾三医療圏		全 県		全 国	
	入院	入院外	入院	入院外	入院	入院外	入院	入院外
受診率(1,000人あたり)	308	8,143	299	8,765	243	8,800	222	8,468
1件あたり日数	16.91日	0.86日	16.37日	0.88日	16.55日	0.91日	15.68日	0.89日
1日あたり医療費	31,400円	16,773円	36,276円	16,694円	37,978円	15,876円	41,667円	16,400円

※入院には食事療養を含み、入院外には調剤を含む。
※全国値は令和4年度国民健康保険事業年報の数値に基づいており、退職者医療分を含む。

4. 主要な疾病分類別医療費の構成(【入院・入院外計】:社会保険表章用疾病分類)



※入院には食事療養を含み、入院外には調剤を含む。

5. 疾病分類別診療諸率(入院)

(世羅町上位5位:社会保険表章用疾病分類)

受診率(1,000人あたり)	世羅町	尾三医療圏	全 県
精神及び行動の障害	97	76	57
新生物	49	45	39
損傷、中毒及びその他の外因の影響	27	20	18
循環器系の疾患	20	33	28
消化器系の疾患	24	27	21

×

1件あたり日数	世羅町	尾三医療圏	全 県
精神及び行動の障害	28.95日	28.34日	28.24日
新生物	11.04日	10.05日	10.10日
損傷、中毒及びその他の外因の影響	11.89日	14.43日	14.10日
循環器系の疾患	10.51日	13.56日	13.57日
消化器系の疾患	6.31日	7.29日	7.92日

×

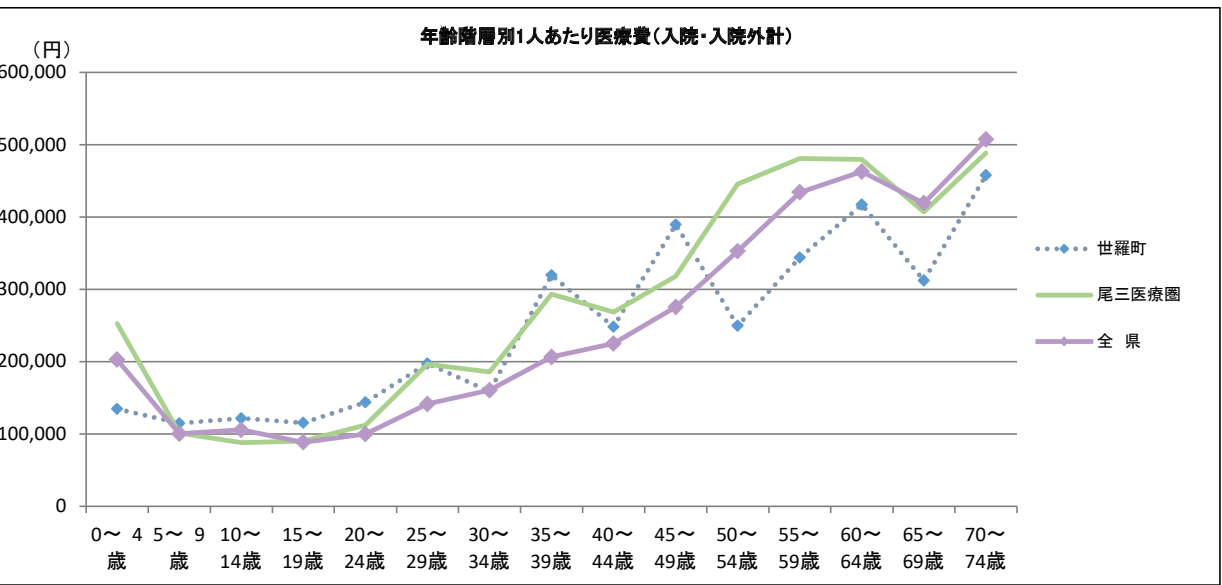
1日あたり医療費	世羅町	尾三医療圏	全 県
精神及び行動の障害	15,538円	16,456円	16,937円
新生物	65,462円	76,698円	77,036円
損傷、中毒及びその他の外因の影響	45,707円	44,060円	45,306円
循環器系の疾患	68,619円	62,610円	68,376円
消化器系の疾患	66,364円	55,502円	53,753円



1人あたり医療費	世羅町	尾三医療圏	全 県
精神及び行動の障害	43,720円	35,510円	27,279円
新生物	35,748円	34,401円	30,709円
損傷、中毒及びその他の外因の影響	14,405円	12,750円	11,450円
循環器系の疾患	14,229円	28,079円	26,152円
消化器系の疾患	9,871円	10,890円	8,807円

※1人あたり医療費＝受診率×1件あたり日数×1日あたり医療費
※上記表において、端数処理のため数値は一致しない。
※入院には食事療養を含む。

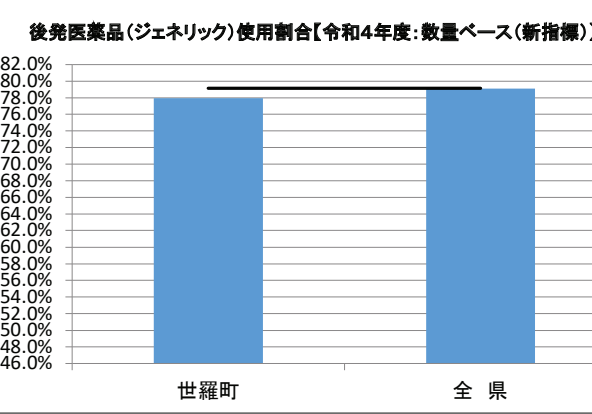
6. 年齢階層別1人あたり医療費(入院・入院外計)



区分	世羅町	尾三医療圏	全 県
0～ 4歳	134,818円	252,697円	202,800円
5～ 9歳	114,917円	101,344円	100,371円
10～ 14歳	121,865円	88,299円	105,774円
15～ 19歳	115,387円	90,189円	88,766円
20～ 24歳	143,939円	112,420円	100,043円
25～ 29歳	197,744円	196,403円	141,777円
30～ 34歳	158,678円	186,101円	160,467円
35～ 39歳	319,675円	293,507円	206,561円
40～ 44歳	248,353円	268,633円	225,318円
45～ 49歳	389,412円	318,084円	275,580円
50～ 54歳	249,654円	445,261円	352,669円
55～ 59歳	344,070円	481,008円	434,273円
60～ 64歳	417,240円	479,808円	463,069円
65～ 69歳	312,357円	407,094円	419,061円
70～ 74歳	458,027円	488,624円	507,299円

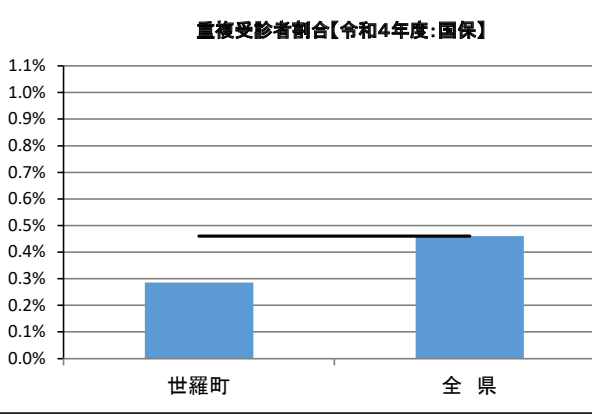
※入院には食事療養を含み、入院外には調剤を含む。

7. 後発医薬品(ジェネリック)の使用割合



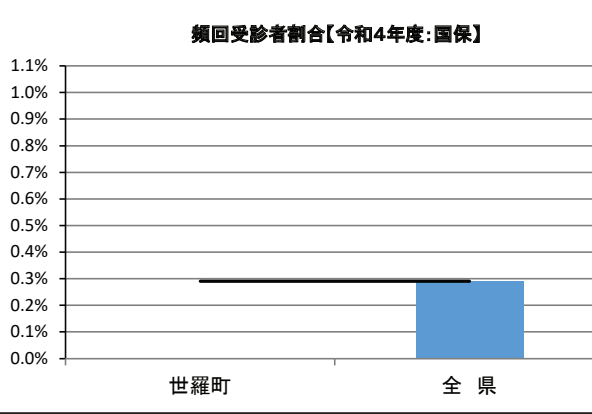
※新指標の数量シェア＝
後発医薬品
後発医薬品あり先発医薬品＋後発医薬品

8. 重複受診者割合



※重複受診とは
3ヶ月連続して、1ヶ月に同一疾病での受診医療機関が3ヶ所以上の
場合

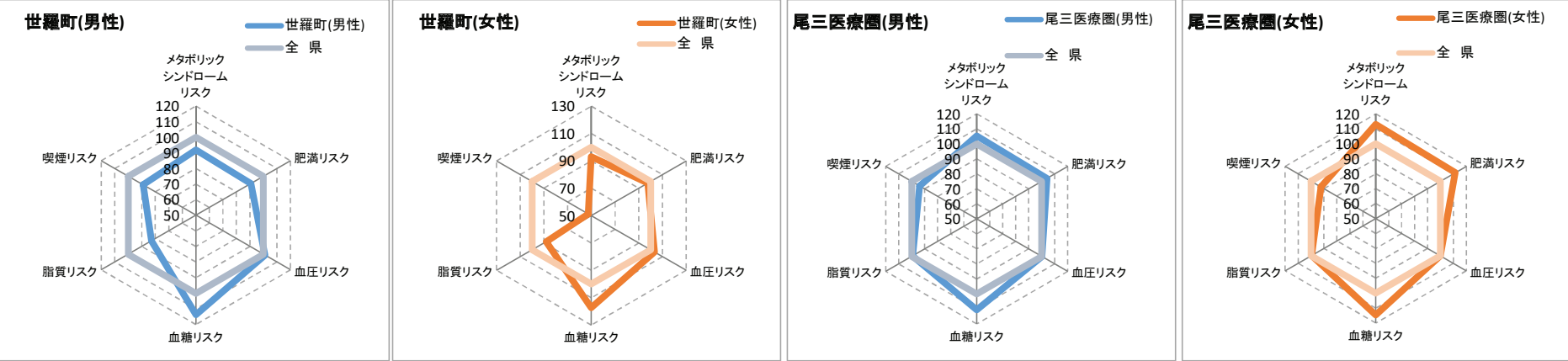
9. 頻回受診者割合



※頻回受診とは
3ヶ月連続して、1ヶ月の同一医療機関での受診が15回以上の場合

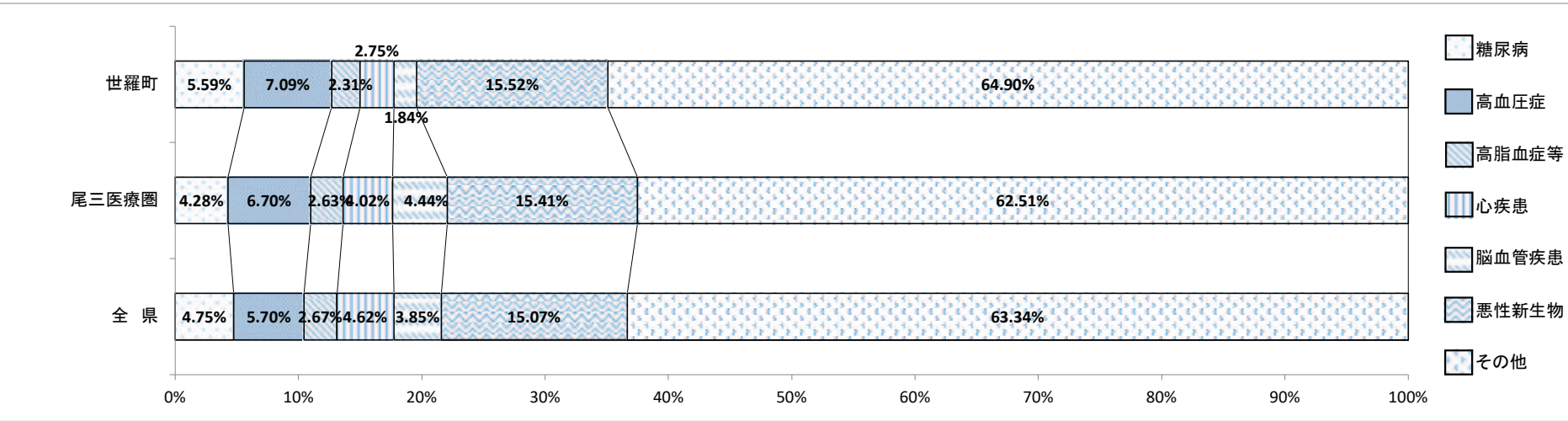
Ⅱ. 令和4年度 世羅町の特健診データ等の現況

1. 特定健診データによるリスク保有状況



※肥満リスクとは、腹囲男性85cm・女性90cm以上またはBMI25kg/m²
血圧リスクとは、収縮期血圧130mmHgまたは拡張期血圧85mmHg
血糖リスクとは、空腹時血糖100mg/dl以上またはHbA1c（NGSP値）5.6%以上
脂質リスクとは、中性脂肪150mg/dl以上またはHDLコレステロール40mg/dl未満
メタボリックシンドロームリスクとは、肥満リスクと血糖・血圧・脂質リスクのうち2つ以上に該当の場合
喫煙リスクとは、問診票で喫煙していると回答ありの場合

2. 医療費に占める生活習慣病の割合(入院・入院外計)



患者1人あたり医療費(入院・入院外計)

区分	世羅町	尾三医療圏	全 県
糖 尿 病	205,021円	200,425円	219,731円
高 血 圧 症	132,895円	139,245円	129,205円
高 脂 血 症 等	94,686円	112,800円	109,401円
心 疾 患	239,856円	316,900円	333,077円
脳 血 管 疾 患	201,385円	510,511円	373,384円
悪 性 新 生 物	576,047円	648,145円	617,424円
精 神 お よ び 行 動 の 障 害	614,577円	544,887円	453,653円
腎 不 全	382,759円	819,495円	1,213,795円

※「2. 医療費に占める生活習慣病の割合」はレセプトの傷病情報を121の傷病名に分類した社会保険表章用病名を用いて、「傷病名コード（121分類）」における生活習慣病は以下の通り定義した。
糖尿病：「0402 糖尿病」
高血圧症：「0901 高血圧性疾患」
高脂血症等：「0403脂質異常症」
心疾患：「0902 虚血性心疾患」，「0903 その他の心疾患」
脳血管疾患：「0904 くも膜下出血」，「0905 脳内出血」，「0906 脳梗塞」，「0907 脳動脈硬化（症）」，「0908 その他の脳血管疾患」
悪性新生物：「Ⅱ 新生物」のうち「0211 良性新生物＜腫瘍＞及びその他の新生物＜腫瘍＞」を除いたもの
精神および行動の障害：「Ⅴ 精神および行動の障害」全て
腎不全：「1402 腎不全」

※入院には食事療養を含み，入院外には調剤を含む。

市町フェイスシート(神石高原町)

I. 令和4年度 神石高原町(国保)の医療費等の現況

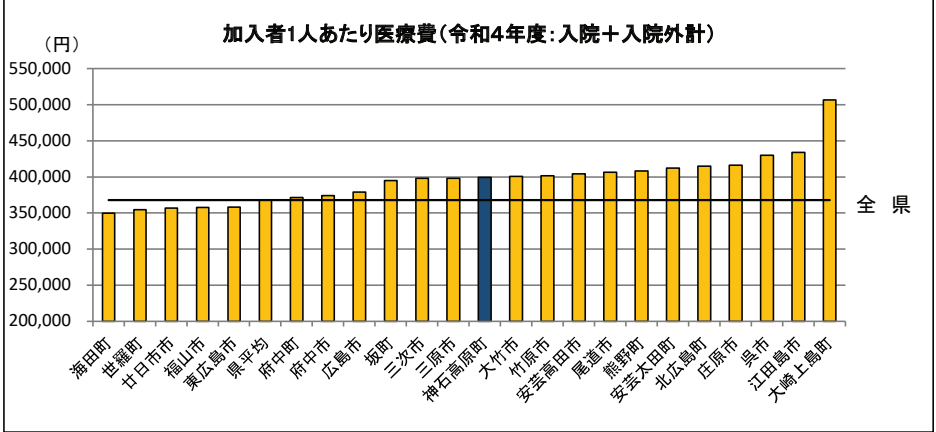
※国保退職者を除く。なお、全県においては国保組合を含む。

1. 神石高原町の概況

区分	人口 (R04.1.1)	高齢者人口 (65歳以上)	高齢化率	特定健診実施率	メタボ該当者及び 予備群
神石高原町	8,496人	4,132人	48.6%	48.7%	29.4%
福山・府中医療圏	509,046人	152,552人	30.0%	26.5%	32.9%
全 県	2,788,687人	825,202人	29.6%	29.7%	30.9%

※メタボ該当者及び予備群とは、肥満リスクと血糖・血圧・脂質リスクのうち2つ以上該当する者。

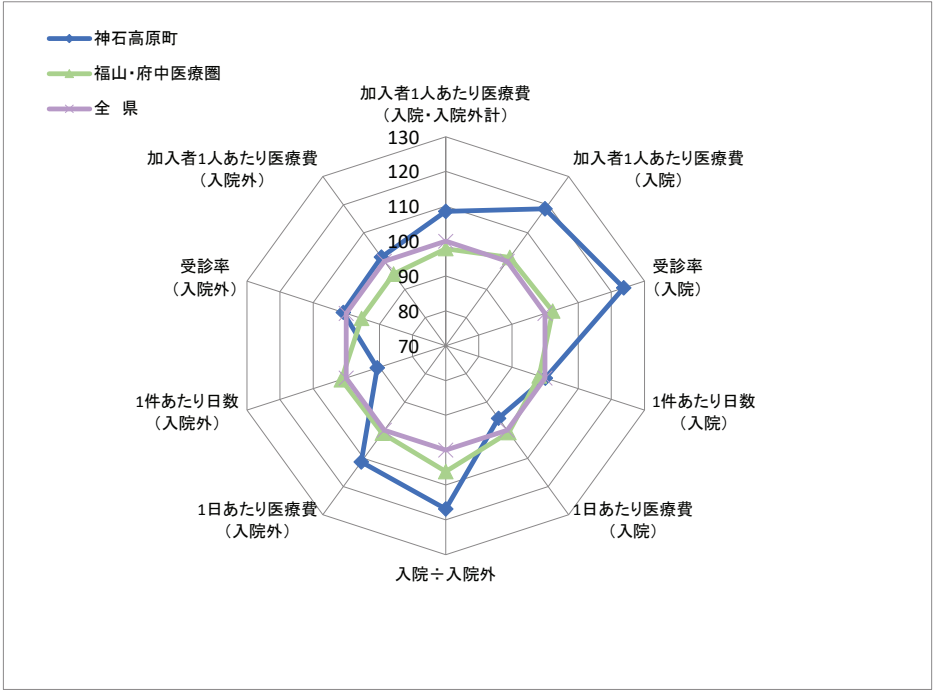
2. 1人あたり医療費



区分	神石高原町	福山・府中医療圏	全 県	全 国
入院	181,377円	154,935円	152,988円	153,304円
入院外	217,750円	204,805円	214,670円	214,046円
計	399,127円	359,739円	367,658円	367,350円

※入院には食事療養を含み、入院外には調剤を含む。
※全国値は令和4年度国民健康保険事業年報の数値に基づいており、退職者医療分を含む。

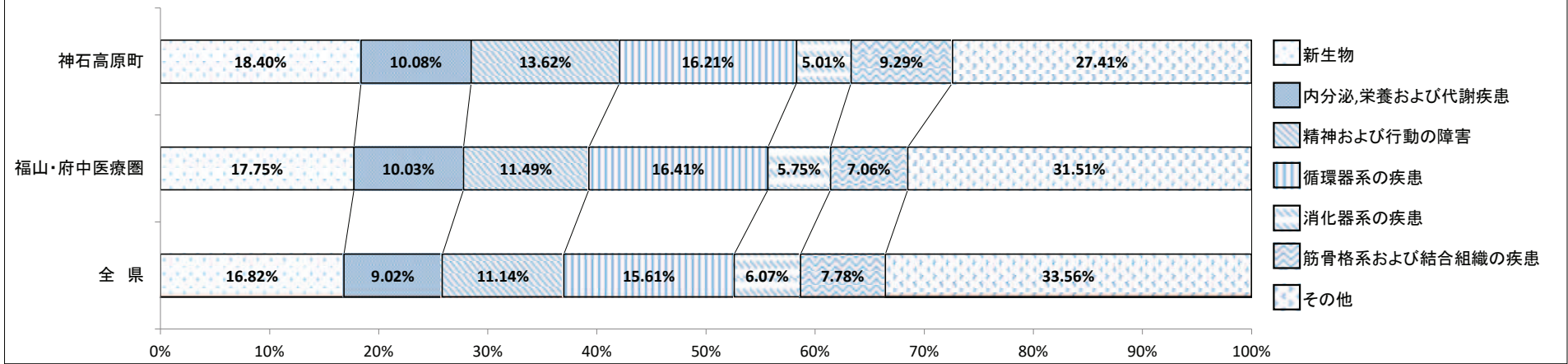
3. 診療諸率(受診率・1件あたり日数・1日あたり医療費)



区分	神石高原町		福山・府中医療圏		全 県		全 国	
	入院	入院外	入院	入院外	入院	入院外	入院	入院外
受診率(1,000人あたり)	301	8,883	249	8,396	243	8,800	222	8,468
1件あたり日数	16.57日	0.82日	16.26日	0.92日	16.55日	0.91日	15.68日	0.89日
1日あたり医療費	36,365円	17,666円	38,300円	16,036円	37,978円	15,876円	41,667円	16,400円

※入院には食事療養を含み、入院外には調剤を含む。
※全国値は令和4年度国民健康保険事業年報の数値に基づいており、退職者医療分を含む。

4. 主要な疾病分類別医療費の構成(【入院・入院外計】:社会保険表章用疾病分類)



※入院には食事療養を含み、入院外には調剤を含む。

5. 疾病分類別診療諸率(入院)

(神石高原町上位5位:社会保険表章用疾病分類)

受診率(1,000人あたり)	神石高原町	福山・府中医療圏	全 県
精神及び行動の障害	94	61	57
新生物	46	42	39
循環器系の疾患	24	29	28
筋骨格系及び結合組織の疾患	20	13	14
損傷、中毒及びその他の外因の影響	25	18	18

×

1件あたり日数	神石高原町	福山・府中医療圏	全 県
精神及び行動の障害	28.74日	28.27日	28.24日
新生物	10.79日	10.22日	10.10日
循環器系の疾患	11.53日	13.28日	13.57日
筋骨格系及び結合組織の疾患	13.18日	13.95日	14.00日
損傷、中毒及びその他の外因の影響	13.96日	14.13日	14.10日

×

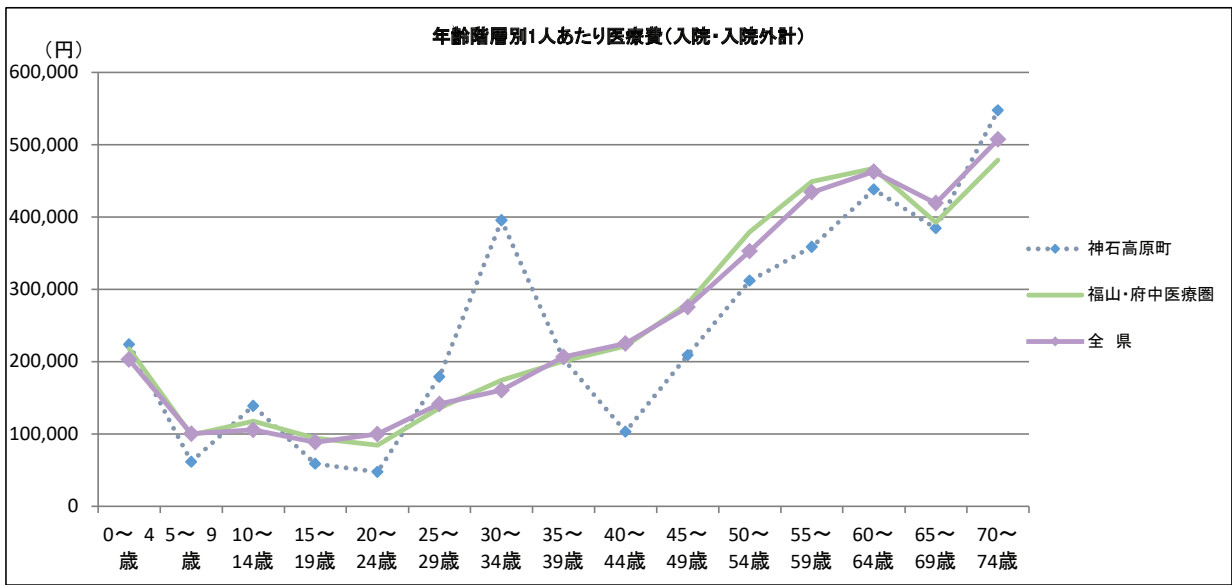
1日あたり医療費	神石高原町	福山・府中医療圏	全 県
精神及び行動の障害	17,068円	17,035円	16,937円
新生物	81,132円	78,063円	77,036円
循環器系の疾患	86,118円	69,205円	68,376円
筋骨格系及び結合組織の疾患	66,648円	58,341円	58,139円
損傷、中毒及びその他の外因の影響	44,657円	42,914円	45,306円



1人あたり医療費	神石高原町	福山・府中医療圏	全 県
精神及び行動の障害	45,951円	29,553円	27,279円
新生物	40,545円	33,147円	30,709円
循環器系の疾患	24,023円	26,460円	26,152円
筋骨格系及び結合組織の疾患	17,185円	10,313円	11,218円
損傷、中毒及びその他の外因の影響	15,721円	11,193円	11,450円

※1人あたり医療費＝受診率×1件あたり日数×1日あたり医療費
※上記表において、端数処理のため数値は一致しない。
※入院には食事療養を含む。

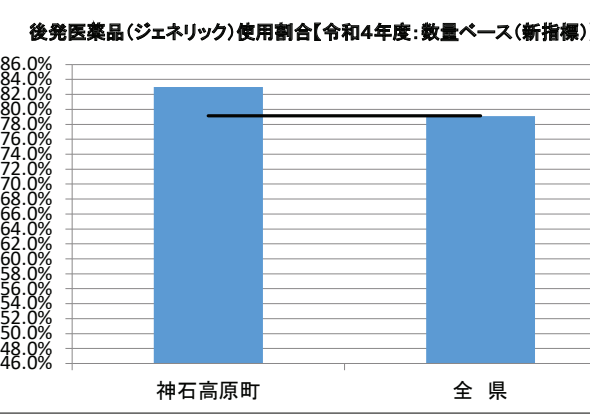
6. 年齢階層別1人あたり医療費(入院・入院外計)



区分	神石高原町	福山・府中医療圏	全 県
0～ 4歳	223,833円	217,399円	202,800円
5～ 9歳	61,595円	98,831円	100,371円
10～ 14歳	138,915円	117,607円	105,774円
15～ 19歳	58,911円	94,468円	88,766円
20～ 24歳	47,529円	84,772円	100,043円
25～ 29歳	179,118円	135,678円	141,777円
30～ 34歳	395,560円	174,656円	160,467円
35～ 39歳	203,698円	200,825円	206,561円
40～ 44歳	103,083円	221,688円	225,318円
45～ 49歳	209,059円	280,775円	275,580円
50～ 54歳	312,085円	379,346円	352,669円
55～ 59歳	358,742円	449,178円	434,273円
60～ 64歳	437,949円	467,512円	463,069円
65～ 69歳	384,473円	392,393円	419,061円
70～ 74歳	547,350円	478,578円	507,299円

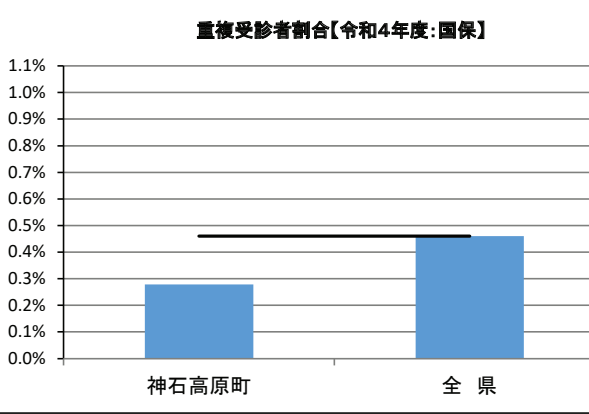
※入院には食事療養を含み、入院外には調剤を含む。

7. 後発医薬品(ジェネリック)の使用割合



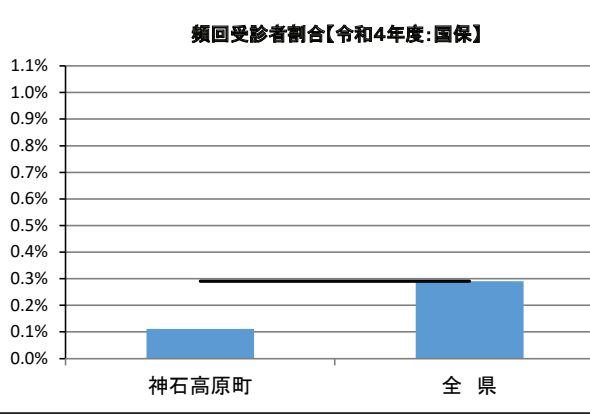
※新指標の数量シェア＝
後発医薬品
後発医薬品あり先発医薬品＋後発医薬品

8. 重複受診者割合



※重複受診とは
3ヶ月連続して、1ヶ月に同一疾病での受診医療機関が3ヶ所以上の
場合

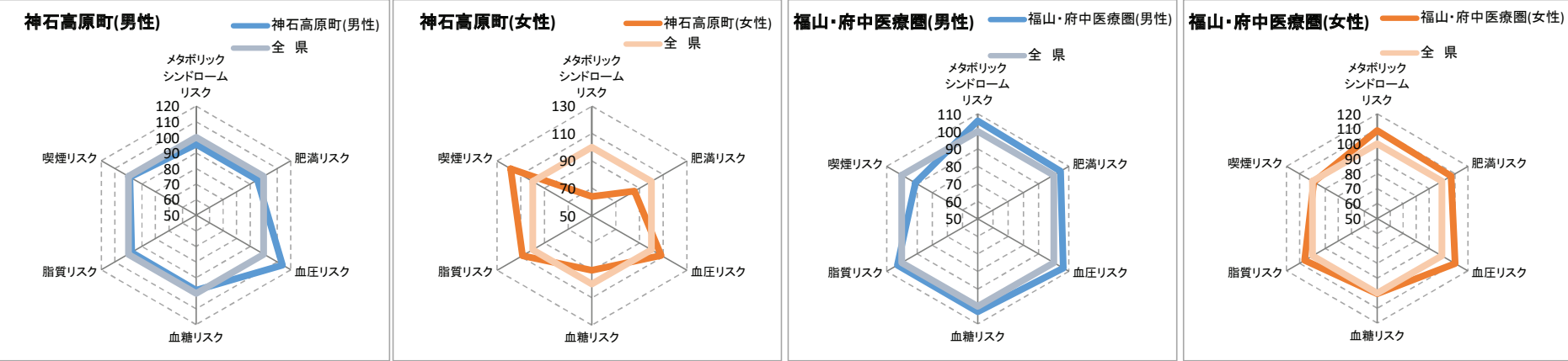
9. 頻回受診者割合



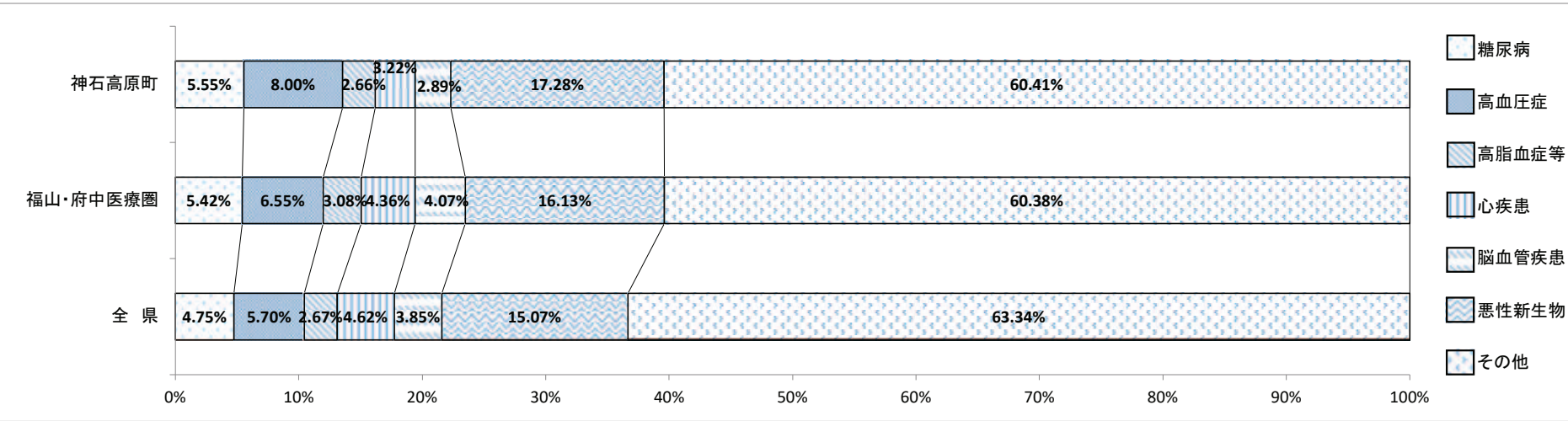
※頻回受診とは
3ヶ月連続して、1ヶ月の同一医療機関での受診が15回以上の場合

Ⅱ. 令和4年度 神石高原町の特定健診データ等の現況

1. 特定健診データによるリスク保有状況



2. 医療費に占める生活習慣病の割合(入院・入院外計)



患者1人あたり医療費(入院・入院外計)

区分	神石高原町	福山・府中医療圏	全 県
糖 尿 病	189,544円	221,539円	219,731円
高 血 圧 症	135,081円	137,423円	129,205円
高 脂 血 症 等	110,745円	118,801円	109,401円
心 疾 患	290,185円	316,182円	333,077円
脳 血 管 疾 患	254,748円	433,650円	373,384円
悪 性 新 生 物	683,587円	681,241円	617,424円
精 神 お よ び 行 動 の 障 害	728,227円	494,819円	453,653円
腎 不 全	554,409円	495,803円	1,213,795円

※「2. 医療費に占める生活習慣病の割合」はレセプトの傷病情報を121の傷病名に分類した社会保険表章用病名を用いて、「傷病名コード（121分類）」における生活習慣病は以下の通り定義した。
糖尿病：「0402 糖尿病」
高血圧症：「0901 高血圧性疾患」
高脂血症等：「0403脂質異常症」
心疾患：「0902 虚血性心疾患」，「0903 その他の心疾患」
脳血管疾患：「0904 くも膜下出血」，「0905 脳内出血」，「0906 脳梗塞」，「0907 脳動脈硬化（症）」，
「0908 その他の脳血管疾患」
悪性新生物：「Ⅱ 新生物」のうち「0211 良性新生物＜腫瘍＞及びその他の新生物＜腫瘍＞」を除いたもの
精神および行動の障害：「Ⅴ 精神および行動の障害」全て
腎不全：「1402 腎不全」

※入院には食事療養を含み，入院外には調剤を含む。