広島南警察署内の交通事故発生状況

令和7年8月末現在

1　交通事故の発生状況

区　分	本　年	前　年	前年対比	
			増減数	増減率
発生件数	176件	185件	−9件	−4.9%
死 者 数	3人	0人	3人	−
負傷者数	198人	219人	−21人	−9.6%

2　分析グラフ

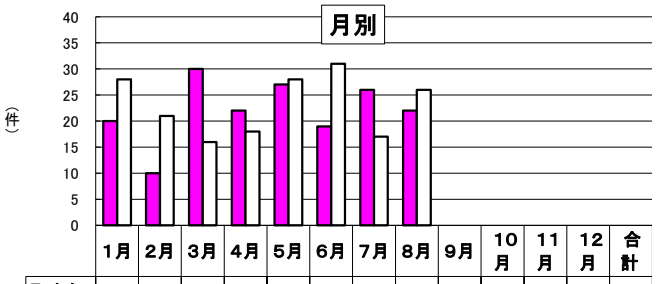

	1月	2月	3月	4月	5月	6月	7月	8月	9月	10月	11月	12月	合計
本年	20	10	30	22	27	19	26	22	−	−	−	−	176
前年	28	21	16	18	28	31	17	26	−	−	−	−	185

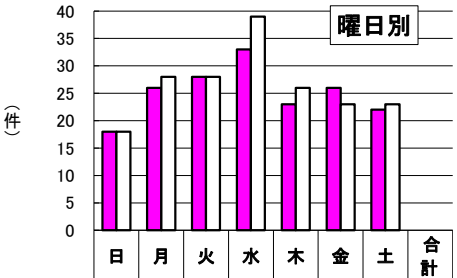

	日	月	火	水	木	金	土	合計
本年	18	26	28	33	23	26	22	176
前年	18	28	28	39	26	23	23	185

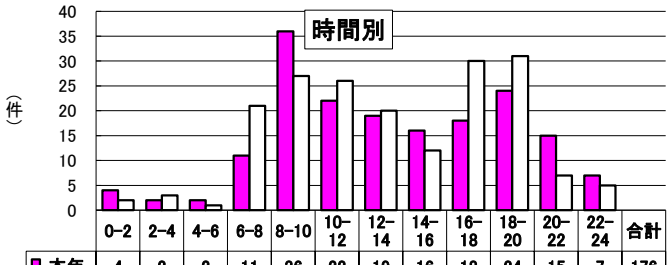

	0−2	2−4	4−6	6−8	8−10	10−12	12−14	14−16	16−18	18−20	20−22	22−24	合計
本年	4	2	2	11	36	22	19	16	18	24	15	7	176
前年	2	3	1	21	27	26	20	12	30	31	7	5	185

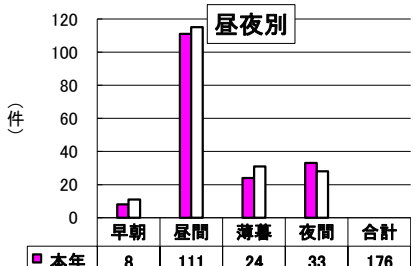

	早朝	昼間	薄暮	夜間	合計
本年	8	111	24	33	176
前年	11	115	31	28	185

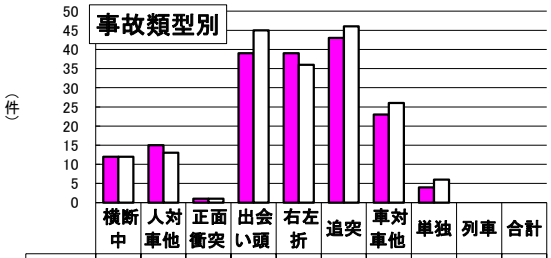

	横断中	人対車他	正面衝突	出会い頭	右左折	追突	車対車他	単独	列車	合計
本年	12	15	1	39	39	43	23	4	0	176
前年	12	13	1	45	36	46	26	6	0	185

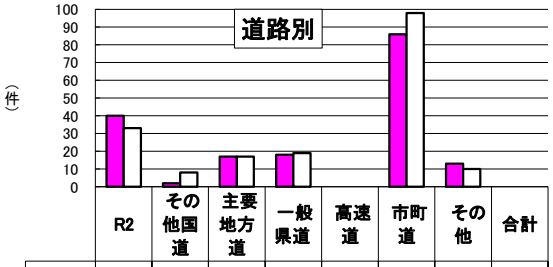

	R2	その他国道	主要地方道	一般県道	高速道	市町道	その他	合計
本年	40	2	17	18	−	86	13	176
前年	33	8	17	19	−	98	10	185

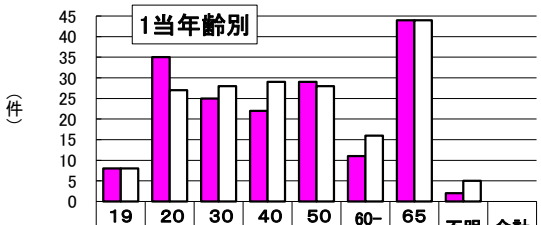

	19以下	20代	30代	40代	50代	60−64	65以上	不明	合計
本年	8	35	25	22	29	11	44	2	176
前年	8	27	28	29	28	16	44	5	185

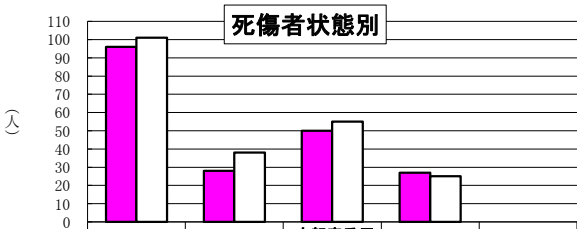

	四輪乗車中	二輪乗車中	自転車乗用中	歩行中	合計
本年	96	28	50	27	201
前年	101	38	55	25	219