広島南警察署内の交通事故発生状況

令和7年6月末現在

1　交通事故の発生状況

区　分	本　年	前　年	前年対比	
			増減数	増減率
発生件数	128件	142件	−14件	−9.9%
死 者 数	3人	0人	3人	−
負傷者数	145人	170人	−25人	−14.7%

2　分析グラフ

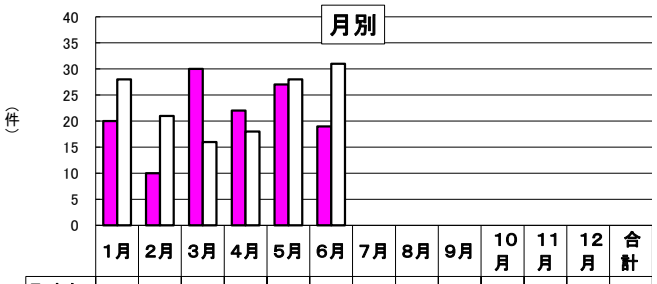

	1月	2月	3月	4月	5月	6月	7月	8月	9月	10月	11月	12月	合計
本年	20	10	30	22	27	19	−	−	−	−	−	−	128
前年	28	21	16	18	28	31	−	−	−	−	−	−	142

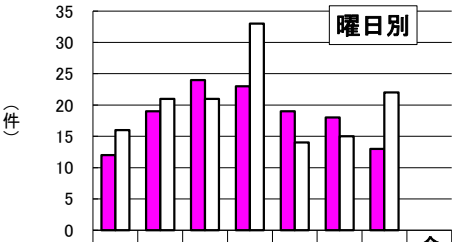

	日	月	火	水	木	金	土	合計
本年	12	19	24	23	19	18	13	128
前年	16	21	21	33	14	15	22	142

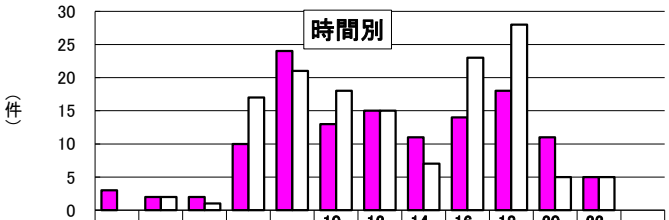

	0−2	2−4	4−6	6−8	8−10	10−12	12−14	14−16	16−18	18−20	20−22	22−24	合計
本年	3	2	2	10	24	13	15	11	14	18	11	5	128
前年	−	2	1	17	21	18	15	7	23	28	5	5	142

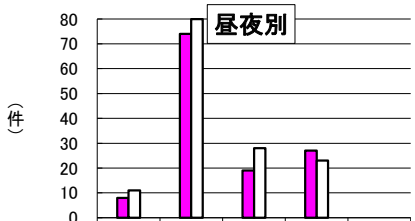

	早朝	昼間	薄暮	夜間	合計
本年	8	74	19	27	128
前年	11	80	28	23	142

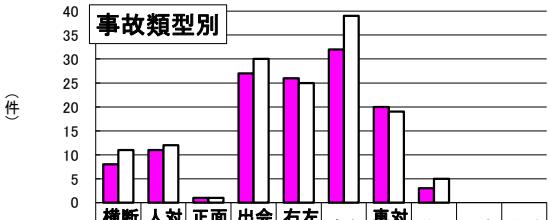

	横断中	人対車他	正面衝突	出会い頭	右左折	追突	車対車他	単独	列車	合計
本年	8	11	1	27	26	32	20	3	0	128
前年	11	12	1	30	25	39	19	5	0	142

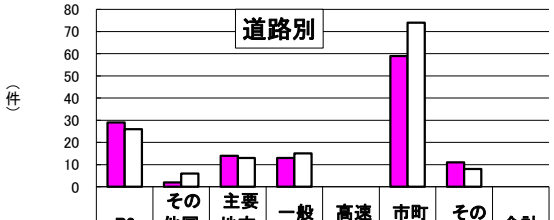

	R2	その他国道	主要地方道	一般県道	高速道	市町道	その他	合計
本年	29	2	14	13	−	59	11	128
前年	26	6	13	15	−	74	8	142

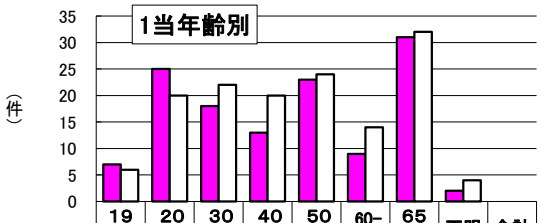

	19以下	20代	30代	40代	50代	60−64	65以上	不明	合計
本年	7	25	18	13	23	9	31	2	128
前年	6	20	22	20	24	14	32	4	142

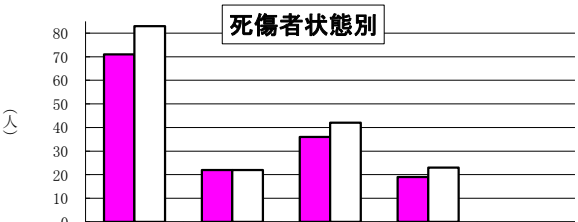

	四輪乗車中	二輪乗車中	自転車乗用中	歩行中	合計
本年	71	22	36	19	148
前年	83	22	42	23	170