

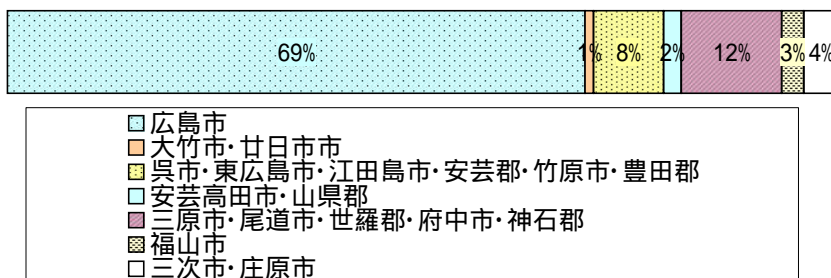
平成 23 年度 不審者情報件数 (中間累計)

平成 23 年 8 月 31 日現在
広島県教育委員会指導第三課

1) 発生地域別

発生地域	小	中	高	他	計
広島市	63	48	20	1	132
大竹市・廿日市市	0	0	2	0	2
呉市・東広島市・江田島市・安芸郡・竹原市・豊田郡	6	4	5	1	16
安芸高田市・山県郡	2	1	1	0	4
三原市・尾道市・世羅郡・府中市・神石郡	15	7	1	0	23
福山市	0	0	5	0	5
三次市・庄原市	5	3	0	0	8
計	91	63	34	2	190

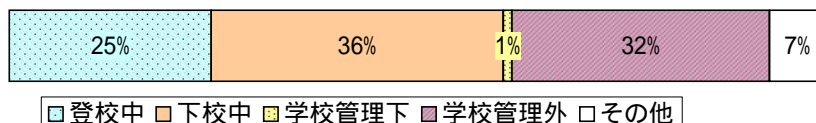
【発生地域別】



2) 状況別

状況	小	中	高	他	計
登校中	13	22	12	0	47
下校中	28	22	18	0	68
学校管理下	1	0	1	0	2
学校管理外	44	12	3	1	60
その他	5	7	0	1	13
合計	91	63	34	2	190

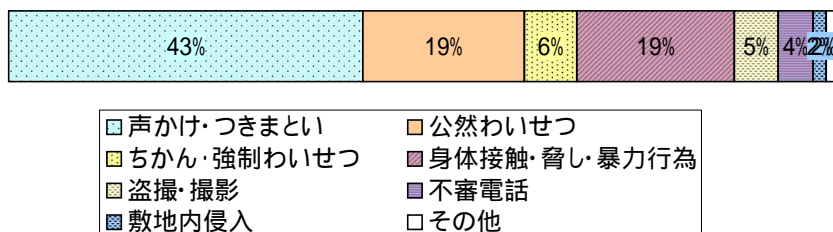
【状況別】



3) 事案別

事案	小	中	高	他	計
声かけ・つきまとい	45	23	13	0	81
公然わいせつ	14	17	6	0	37
ちかん・強制わいせつ	1	8	3	0	12
身体接触・脅し・暴力行為	15	10	11	0	36
盗撮・撮影	7	3	0	0	10
不審電話	8	0	0	0	8
敷地内侵入	0	1	1	1	3
その他	1	1	0	1	3
計	91	63	34	2	190

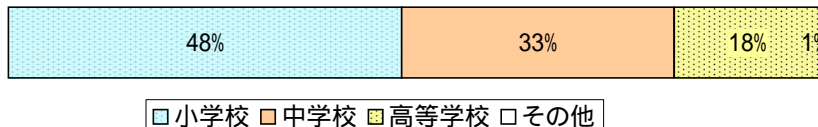
【事案別】



4) 校種別

校種	計
小学校	91
中学校	63
高等学校	34
その他	2
計	190

【校種別】



5) 性別

性別	小	中	高	他	計
男子	21	4	1	0	26
女子	67	58	33	0	158
不明	1	0	0	1	2
その他	2	1	0	1	4
計	91	63	34	2	190

【性別】

