# 広島南警察署内の交通事故発生状況

令和7年3月末現在

## 1　交通事故の発生状況

| 区　分 | 本　年 | 前　年 | 前年対比 | |
|---|---|---|---|---|
| | | | 増減数 | 増減率 |
| 発生件数 | 60件 | 65件 | −5件 | −7.7% |
| 死 者 数 | 1人 | 0人 | 1人 | − |
| 負傷者数 | 71人 | 76人 | −5人 | −6.6% |

## 2　分析グラフ

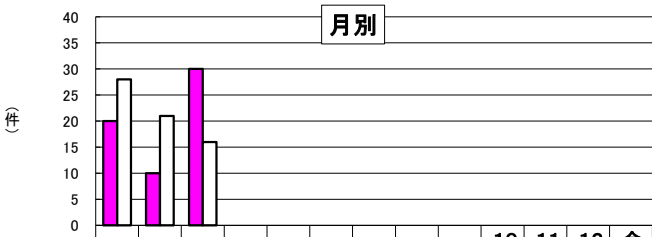


| | 1月 | 2月 | 3月 | 4月 | 5月 | 6月 | 7月 | 8月 | 9月 | 10月 | 11月 | 12月 | 合計 |
|---|---|---|---|---|---|---|---|---|---|---|---|---|---|
| 本年 | 20 | 10 | 30 | − | − | − | − | − | − | − | − | − | 60 |
| 前年 | 28 | 21 | 16 | − | − | − | − | − | − | − | − | − | 65 |

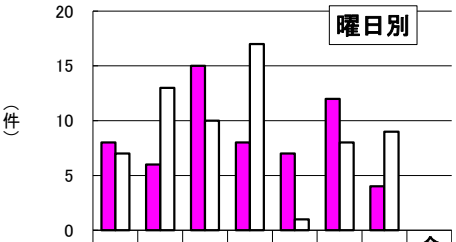


| | 日 | 月 | 火 | 水 | 木 | 金 | 土 | 合計 |
|---|---|---|---|---|---|---|---|---|
| 本年 | 8 | 6 | 15 | 8 | 7 | 12 | 4 | 60 |
| 前年 | 7 | 13 | 10 | 17 | 1 | 8 | 9 | 65 |

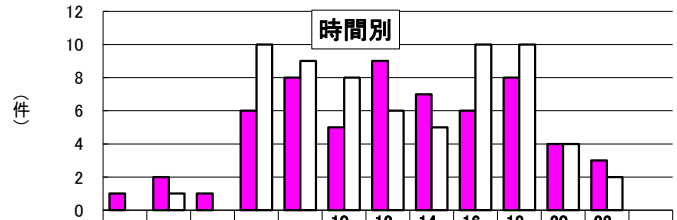


| | 0−2 | 2−4 | 4−6 | 6−8 | 8−10 | 10−12 | 12−14 | 14−16 | 16−18 | 18−20 | 20−22 | 22−24 | 合計 |
|---|---|---|---|---|---|---|---|---|---|---|---|---|---|
| 本年 | 1 | 2 | 1 | 6 | 8 | 5 | 9 | 7 | 6 | 8 | 4 | 3 | 60 |
| 前年 | − | 1 | − | 10 | 9 | 8 | 6 | 5 | 10 | 10 | 4 | 2 | 65 |

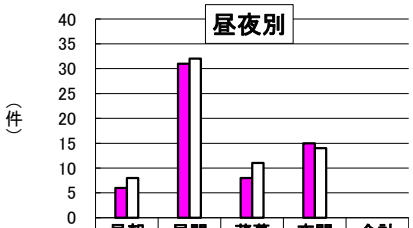


| | 早朝 | 昼間 | 薄暮 | 夜間 | 合計 |
|---|---|---|---|---|---|
| 本年 | 6 | 31 | 8 | 15 | 60 |
| 前年 | 8 | 32 | 11 | 14 | 65 |

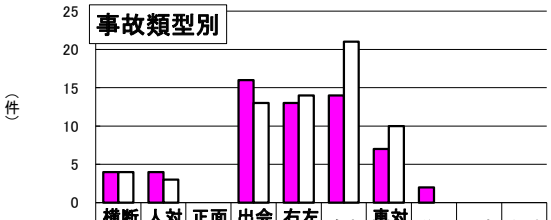


| | 横断中 | 人対車他 | 正面衝突 | 出会い頭 | 右左折 | 追突 | 車対車他 | 単独 | 列車 | 合計 |
|---|---|---|---|---|---|---|---|---|---|---|
| 本年 | 4 | 4 | 0 | 16 | 13 | 14 | 7 | 2 | 0 | 60 |
| 前年 | 4 | 3 | 0 | 13 | 14 | 21 | 10 | 0 | 0 | 65 |

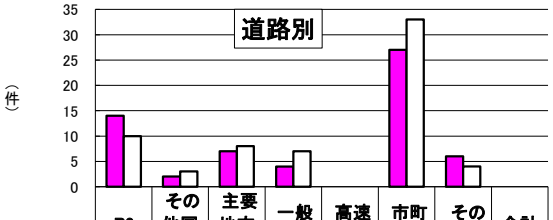


| | R2 | その他国道 | 主要地方道 | 一般県道 | 高速道 | 市町道 | その他 | 合計 |
|---|---|---|---|---|---|---|---|---|
| 本年 | 14 | 2 | 7 | 4 | − | 27 | 6 | 60 |
| 前年 | 10 | 3 | 8 | 7 | − | 33 | 4 | 65 |

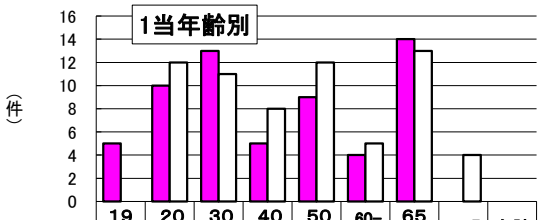


| | 19以下 | 20代 | 30代 | 40代 | 50代 | 60−64 | 65以上 | 不明 | 合計 |
|---|---|---|---|---|---|---|---|---|---|
| 本年 | 5 | 10 | 13 | 5 | 9 | 4 | 14 | − | 60 |
| 前年 | − | 12 | 11 | 8 | 12 | 5 | 13 | 4 | 65 |

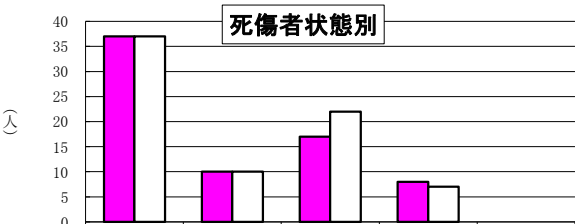


| | 四輪乗車中 | 二輪乗車中 | 自転車乗用中 | 歩行中 | 合計 |
|---|---|---|---|---|---|
| 本年 | 37 | 10 | 17 | 8 | 72 |
| 前年 | 37 | 10 | 22 | 7 | 76 |