

平成27年基準 広島県鋳工業生産・出荷・在庫指数

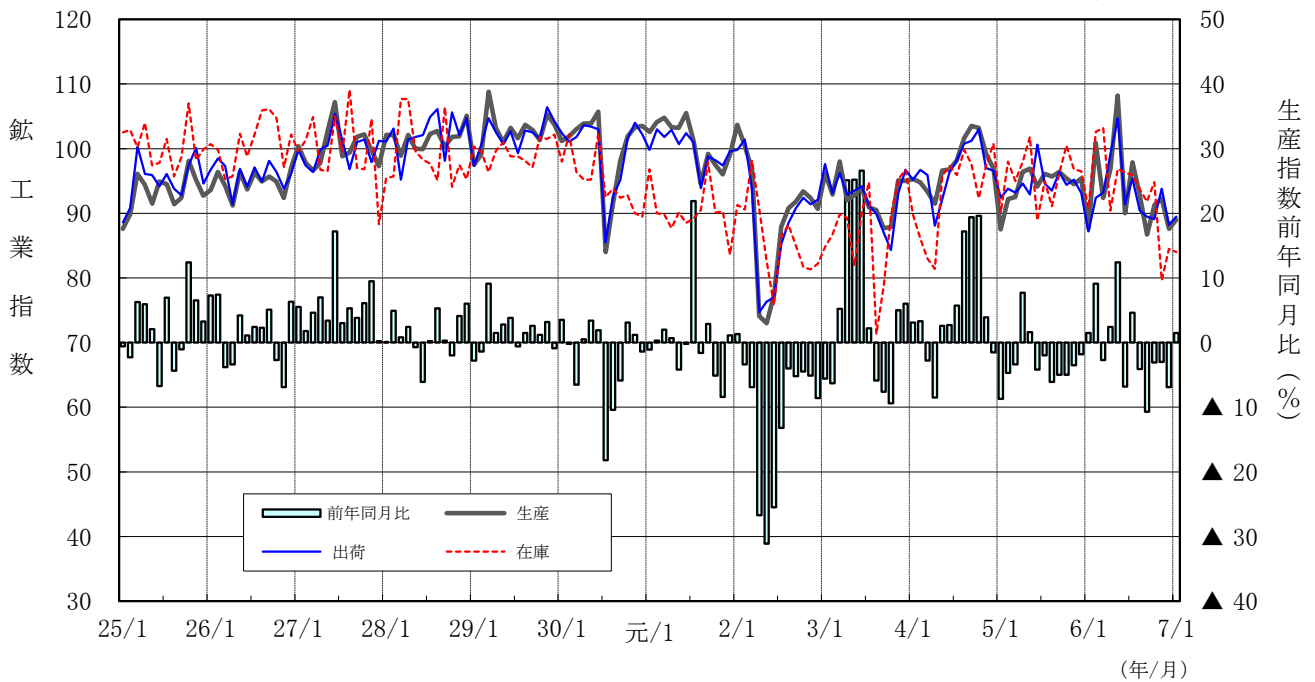
令和7年1月

生産指数	89.0 (平成27年=100)	季節調整済指数
前月比	1.6% 上昇	季節調整済指数
前年同月比	1.5% 上昇	原指数

広島県鋳工業指数の推移

(平成25年1月～令和7年1月)

(平成27年=100 季節調整済指数)



広島県

広島県の鉱工業活動動向（令和7年1月）

1 概況（指数は季節調整済指数）

- ① 鉱工業生産指数(89.0)は、輸送機械工業、鉄鋼業などが低下したものの、電子部品・デバイス工業、繊維工業などが上昇に寄与し、2か月ぶりの上昇となった。
- ② 鉱工業出荷指数(89.5)は、鉄鋼業、一般機械工業（総合）などが低下したものの、電子部品・デバイス工業、食料品・たばこ工業などが上昇に寄与し、2か月ぶりの上昇となった。
- ③ 鉱工業在庫指数(84.0)は、一般機械工業（総合）、繊維工業などが上昇したものの、輸送機械工業、鉄鋼業などが低下に寄与し、2か月ぶりの低下となった。

(1) 生産

- 生産指数は89.0、前月比1.6%上昇(2か月ぶり)、前年同月比1.5%上昇(6か月ぶり)。
- 業種別にみると、前月比では、電子部品・デバイス工業、繊維工業、木材・木製品工業など4業種で上昇、輸送機械工業、鉄鋼業、プラスチック製品工業など14業種で低下。

(2) 出荷

- 出荷指数は89.5、前月比1.5%上昇(2か月ぶり)、前年同月比2.7%上昇(6か月ぶり)。
- 業種別にみると、前月比では、電子部品・デバイス工業、食料品・たばこ工業、木材・木製品工業など9業種で上昇、鉄鋼業、一般機械工業（総合）、プラスチック製品工業など9業種で低下。

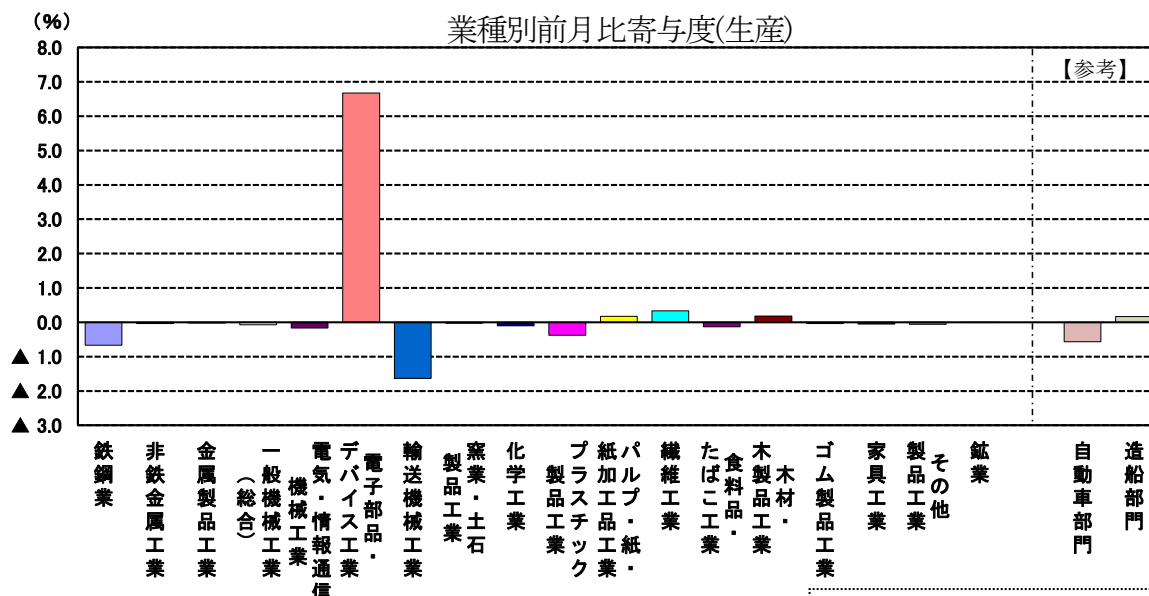
(3) 在庫

- 在庫指数は84.0、前月比▲0.6%低下(2か月ぶり)、前年同月比▲7.4%低下(5か月連続)。
- 業種別にみると、前月比では、一般機械工業（総合）、繊維工業、電気機械工業（総合）など10業種で上昇、鉱業は横ばい、輸送機械工業、鉄鋼業、食料品・たばこ工業など6業種で低下。

生産・出荷・在庫 年 月		広 島 県			全 国		
		指 数	前月比 (%)	前年同月比 (%)	指 数	前月比 (%)	前年同月比 (%)
生 r 産 p	令和6年 11月	92.3	1.1	▲ 3.0	101.8	▲ 2.2	▲ 2.7
	12月	87.6	▲ 5.1	▲ 6.9	101.6	▲ 0.2	▲ 1.6
	令和7年 1月	89.0	1.6	1.5	100.5	▲ 1.1	2.6
出 r 荷 p	令和6年 11月	93.8	5.3	▲ 1.9	99.8	▲ 2.5	▲ 3.6
	12月	88.2	▲ 6.0	▲ 4.2	100.0	0.2	▲ 2.7
	令和7年 1月	89.5	1.5	2.7	98.5	▲ 1.5	2.0
在 r 庫 p	令和6年 11月	79.6	▲ 16.0	▲ 17.9	101.3	▲ 1.0	▲ 2.2
	12月	84.5	6.2	▲ 12.0	100.6	▲ 0.7	▲ 2.0
	令和7年 1月	84.0	▲ 0.6	▲ 7.4	101.5	0.9	0.5

注1 rは確報値、pは速報値

注2 「全国」は令和2年基準に改定され、「広島県」は平成27年基準と基準年が異なる。



注1 直接法による季節調整済指数の寄与度であるため、総合の寄与度（=対前月上昇率）と業の寄与度の合計は一致しない

自動車部門：輸送機械工業、電気・情報通信機械工業
プラスチック製品工業の内数
造船部門：輸送機械工業の内数

2 生産の業種別動向（寄与度順）

(1) 前月比（季節調整済指数）（上昇4業種、低下14業種）

上昇した主な業種	前月比	上昇した主な品目
電子部品・デバイス工業	31.0%	大規模集積回路
繊維工業	20.5%	合成繊維、再生・半合成繊維、網類
木材・木製品工業	9.8%	製材品、特殊合板
低下した主な業種	前月比	低下した主な品目
輸送機械工業	▲6.2%	普通自動車、航空機部品、船用ディーゼル機関
鉄鋼業	▲12.5%	鋼帯、鋼半製品、普通鋼冷間仕上鋼材
プラスチック製品工業	▲6.2%	光学フィルム、パイプ、強化製品

(2) 前年同月比（原指数）（上昇11業種、低下7業種）

上昇した主な業種	前年同月比	上昇した主な品目
電子部品・デバイス工業	13.5%	大規模集積回路
プラスチック製品工業	10.7%	光学フィルム、プラスチック機械部品_輸送機械用、フィルム_硬質製品
金属製品工業	20.9%	水門（水門巻上機を含む）、飲料用缶、グレーチング
低下した主な業種	前年同月比	低下した主な品目
一般機械工業（総合）	▲13.8%	ショベル系掘削機械、半導体製造装置、印刷機械
鉄鋼業	▲17.9%	鋼半製品、鋼帯、普通鋼冷間仕上鋼材
輸送機械工業	▲1.1%	普通自動車、鋼船修理、鋼船新造

3 主要業種の生産動向（指数は季節調整済指数、左側が前月分、右側が当月分）

(1) 鉄鋼業（生産指数 77.3 → 67.6）

- ・生産指数は、前月比 ▲12.5%低下、前年同月比 ▲17.9%低下。
- ・前月比で低下した主な品目は、鋼帯、鋼半製品、普通鋼冷間仕上鋼材。

(2) 一般機械工業（総合）（生産指数 79.1 → 78.7）

- ・生産指数は、前月比 ▲0.5%低下、前年同月比 ▲13.8%低下。
- ・前月比で低下した主な品目は、圧縮機、半導体製造装置、プラスチック射出成形機。

(3) 電気機械工業（総合）（生産指数 156.2 → 195.9）

- ・生産指数は、前月比 25.4%上昇、前年同月比 14.0%上昇。
- ・前月比で上昇した主な品目は、大規模集積回路、低圧遮断器、自動車用電気照明器具

(4) 自動車部門（生産指数 67.3 → 65.4）

- ・生産指数は、前月比 ▲2.8%低下、前年同月比 ▲1.1%低下。
- ・前月比で低下した主な品目は、普通自動車、ガソリンエンジン、シャシー及び車体部品。

(5) 造船部門（生産指数 46.9 → 48.8）

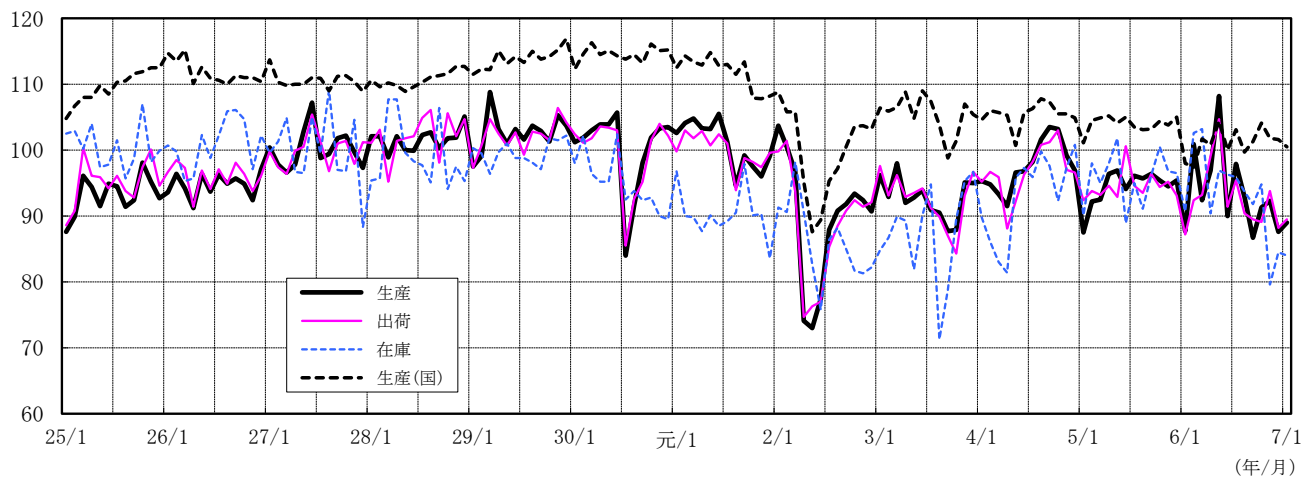
- ・生産指数は、前月比 4.1%上昇、前年同月比 ▲4.2%低下。
- ・前月比で上昇した主な品目は、鋼船新造、船用蒸気タービン、鋼船修理。

主要業種別指数の推移

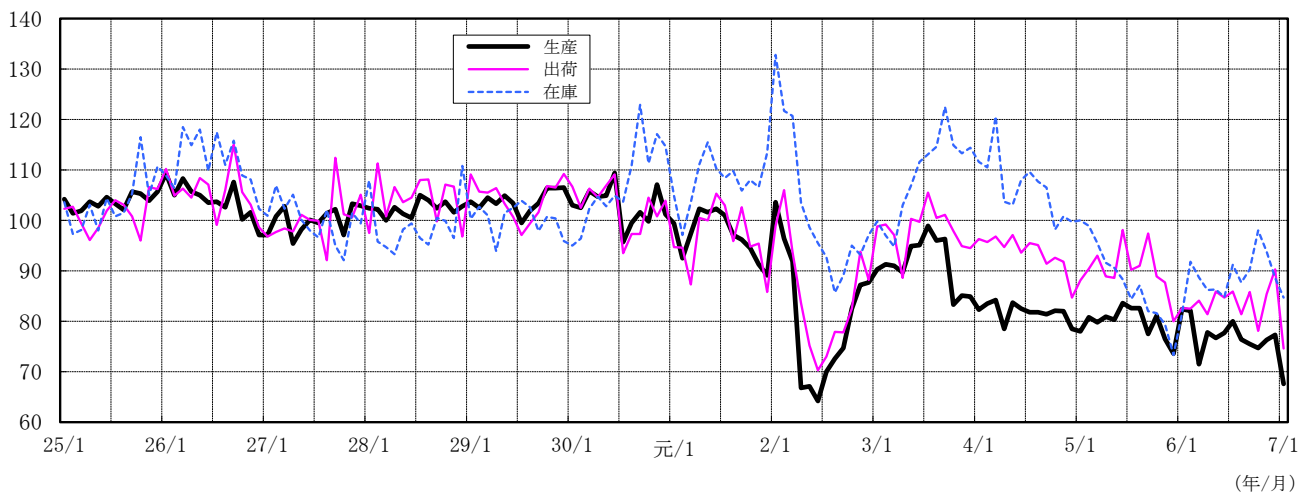
(平成27年=100、季節調整済指数)

(平成25年1月～令和7年1月)

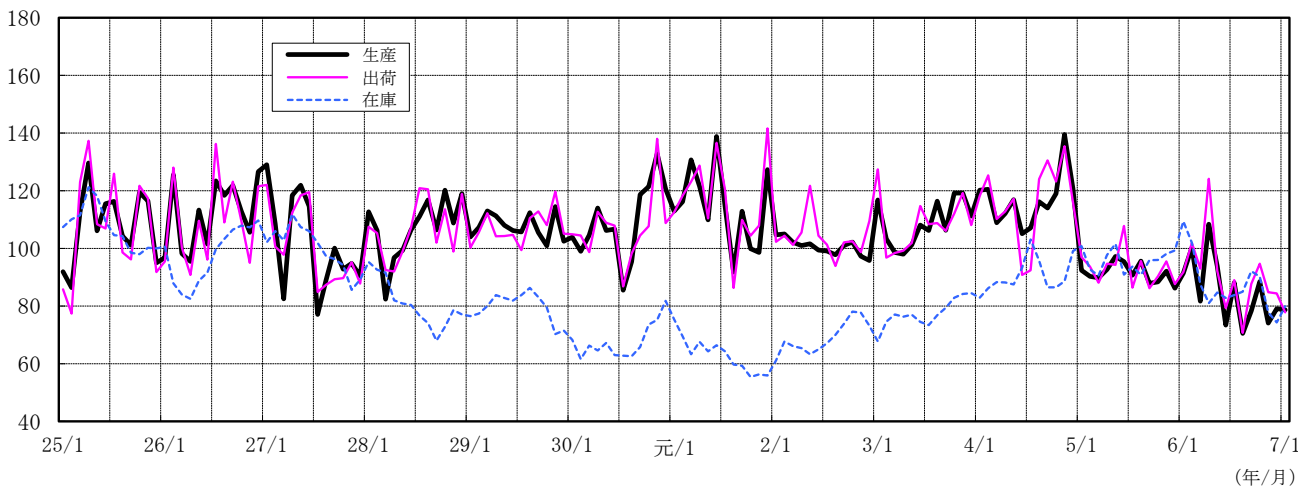
鉱工業（広島県）（付加価値額ウェイト=10000.0）



鉄鋼業（広島県）（付加価値額ウェイト=600.3）



一般機械工業（総合）（広島県）（付加価値額ウェイト=1605.0）



主要業種別指数の推移

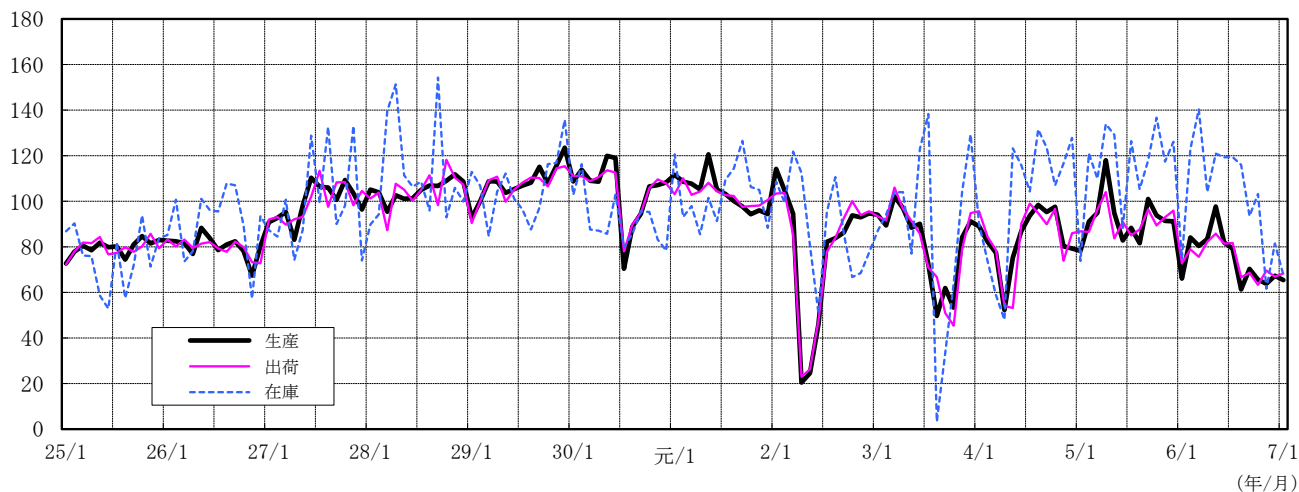
(平成27年=100、季節調整済指数)

(平成25年1月～令和7年1月)

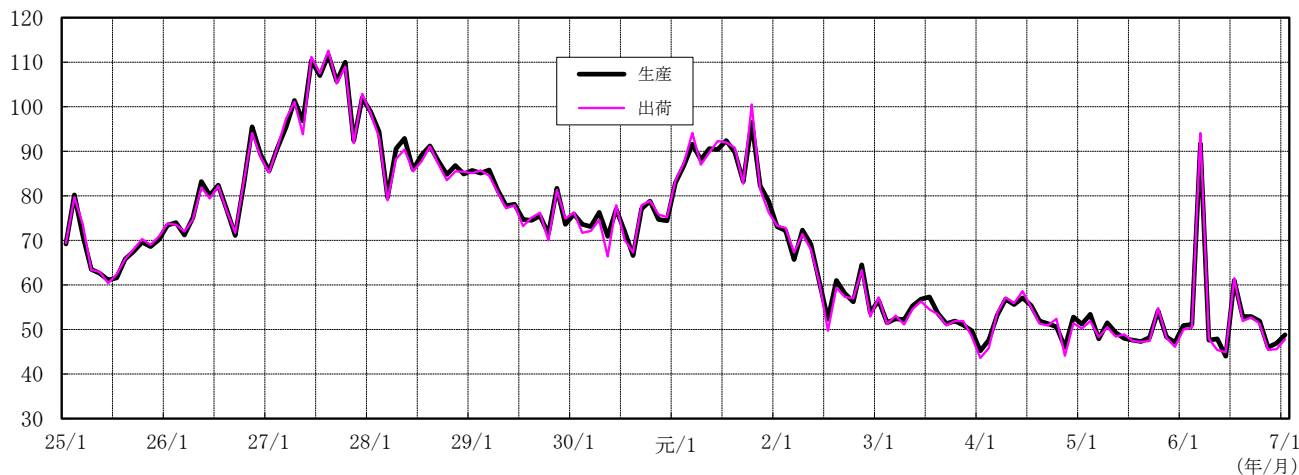
電気機械工業（総合）（広島県）（付加価値額ウエイト=1372.0）



自動車部門（広島県）（付加価値額ウエイト=2605.0）



造船部門（広島県）（付加価値額ウエイト=761.3）



第1表 業種別生産指数（付加価値額ウェイト）

年・期・月	業種別													
	鉱工業	製造工業	鉄鋼業	非鉄金属工業	金属製品工業	一般機械工業(総合)	はん用機械工業	生産用機械工業	業務用機械工業	電気機械工業(総合)	電気・情報通信機械工業	電子部品・デバイス工業	輸送機械工業	窯業・土石製品工業
ウェイト	10000.0	9998.1	600.3	148.8	276.0	1605.0	417.4	1069.0	118.6	1372.0	280.9	1091.1	3327.2	202.0
原指数														
令和2年	89.4	89.4	80.4	75.9	73.5	100.6	109.8	99.1	81.3	123.3	79.3	134.7	77.4	86.8
3年	92.9	92.9	91.2	79.2	73.2	108.4	94.1	116.9	82.3	128.2	80.6	140.5	76.2	86.7
4年	97.5	97.5	81.9	73.0	73.5	116.4	105.7	123.2	93.1	153.3	85.8	170.7	78.4	83.5
5年	94.4	94.4	79.8	76.9	79.8	91.7	86.4	92.5	103.5	151.0	81.9	168.8	84.5	78.7
r 6年	93.6	93.6	77.4	76.6	83.4	85.1	94.8	80.9	88.2	179.0	83.6	203.6	73.3	70.8
前年比(%)	▲ 0.8	▲ 0.8	▲ 3.0	▲ 0.4	4.5	▲ 7.2	9.7	▲ 12.5	▲ 14.8	18.5	2.1	20.6	▲ 13.3	▲ 10.0
令和4年IV期	101.2	101.2	81.7	73.5	77.8	124.3	120.4	128.7	98.8	161.1	91.9	178.8	83.3	85.6
5年 I 期	92.7	92.7	80.8	73.5	79.0	89.7	92.8	86.9	103.9	133.2	86.6	145.2	89.1	79.6
II 期	92.2	92.2	79.3	74.8	76.6	92.2	84.8	93.5	106.8	146.7	78.5	164.2	77.5	75.8
III 期	95.1	95.1	81.2	79.6	80.5	91.5	81.7	94.2	101.8	165.0	76.1	188.0	82.6	75.8
IV 期	97.8	97.8	78.0	79.5	83.3	93.3	86.4	95.2	101.4	159.1	86.4	177.8	88.9	83.4
6年 I 期	94.9	94.9	79.6	75.8	79.7	89.8	93.6	88.2	90.9	165.8	82.8	187.2	82.8	73.4
II 期	94.1	94.1	75.3	76.3	86.2	87.6	102.5	81.8	88.3	181.9	81.1	207.9	70.5	69.4
III 期	91.8	91.8	77.5	75.2	81.1	78.9	85.7	75.9	82.2	179.9	78.3	206.1	71.5	67.6
r IV 期	93.5	93.5	77.0	79.1	86.6	84.0	97.5	77.8	91.5	188.5	92.1	213.3	68.3	73.0
前年同期比(%)	▲ 4.4	▲ 4.4	▲ 1.3	▲ 0.5	4.0	▲ 10.0	12.8	▲ 18.3	▲ 9.8	18.5	6.6	20.0	▲ 23.2	▲ 12.5
令和6年1月	86.4	86.4	84.5	71.5	73.3	84.6	70.6	90.0	85.5	150.7	74.9	170.2	71.4	67.2
2月	96.7	96.7	78.4	79.6	85.6	90.0	94.1	87.0	102.4	182.1	78.2	208.9	82.9	75.8
3月	101.6	101.6	76.0	76.3	80.2	94.7	116.0	87.6	84.8	164.6	95.3	182.5	94.2	77.1
4月	93.6	93.6	75.1	70.8	84.6	97.7	144.6	80.7	86.5	162.9	77.9	184.7	69.9	73.4
5月	95.3	95.3	78.3	74.3	91.1	80.3	75.8	81.1	89.0	208.9	79.0	242.4	66.1	67.1
6月	93.5	93.5	72.5	83.9	82.9	84.9	87.1	83.5	89.3	174.0	86.4	196.6	75.6	67.6
7月	101.0	101.0	79.3	85.0	78.2	85.2	72.5	89.4	92.2	181.8	86.0	206.4	89.7	72.0
8月	83.4	83.4	76.7	60.0	69.2	68.1	68.9	67.4	71.2	193.2	65.1	226.2	53.1	60.4
9月	90.9	90.9	76.5	80.6	96.0	83.4	115.6	70.9	83.2	164.8	83.8	185.6	71.8	70.4
10月	94.9	94.9	78.2	85.3	95.9	90.0	92.4	88.5	94.6	177.0	92.2	198.8	70.0	76.8
11月	94.6	94.6	79.3	78.5	82.3	79.0	93.7	72.6	84.5	211.9	89.4	243.5	64.8	73.8
r 12月	91.1	91.1	73.4	73.6	81.5	82.9	106.3	72.4	95.5	176.5	94.8	197.5	70.0	68.3
p 7年1月	87.7	87.7	69.4	72.3	88.6	72.9	68.3	73.0	88.6	171.8	88.4	193.2	70.6	61.1
前年同月比(%)	1.5	1.5	▲ 17.9	1.1	20.9	▲ 13.8	▲ 3.3	▲ 18.9	3.6	14.0	18.0	13.5	▲ 1.1	▲ 9.1
季節調整済指数														
令和4年IV期	99.8	99.9	80.9	70.6	76.3	126.4	128.4	127.9	101.3	158.8	88.3	177.5	80.3	81.4
5年 I 期	90.7	90.7	79.5	73.7	76.3	90.8	92.6	90.8	101.5	140.0	83.7	155.4	81.5	79.1
II 期	95.8	95.8	81.6	78.3	79.4	95.1	94.6	94.6	108.3	147.3	82.3	163.1	87.2	77.2
III 期	96.1	96.1	80.9	78.0	81.3	91.4	77.5	96.1	100.7	159.8	80.3	180.3	83.7	79.2
IV 期	95.1	95.1	77.1	77.6	81.3	88.9	85.1	87.8	104.0	154.7	81.6	173.3	86.9	79.0
6年 I 期	93.7	93.7	78.7	76.6	77.9	91.1	90.6	94.1	91.5	176.4	80.7	202.9	76.6	73.7
II 期	98.4	98.4	77.4	80.4	89.7	91.9	136.1	82.8	89.3	185.6	85.4	210.2	79.6	70.7
III 期	92.5	92.5	77.3	73.0	82.6	79.0	80.0	76.9	80.3	177.0	81.6	201.5	71.2	70.4
r IV 期	90.4	90.4	76.1	76.6	84.0	80.6	101.4	70.8	91.0	184.4	86.2	210.1	65.9	68.4
前期比(%)	▲ 2.3	▲ 2.3	▲ 1.6	4.9	1.7	2.0	26.8	▲ 7.9	13.3	4.2	5.6	4.3	▲ 7.4	▲ 2.8
令和6年1月	87.7	87.7	82.4	73.3	69.5	91.4	72.9	107.2	82.5	171.9	73.1	199.3	65.8	72.7
2月	100.9	100.9	82.1	81.2	90.3	100.2	113.0	92.5	104.3	206.2	79.9	241.3	79.1	75.3
3月	92.4	92.4	71.5	75.3	73.8	81.7	85.9	82.6	87.7	151.1	89.1	168.2	85.0	73.0
4月	96.9	96.9	77.8	72.5	85.5	108.4	246.9	79.4	92.5	182.4	76.1	209.4	76.6	71.2
5月	108.2	108.2	76.7	88.0	97.5	93.8	99.3	88.7	84.8	221.9	91.8	251.7	87.1	72.6
6月	90.0	90.0	77.7	80.6	86.0	73.4	62.2	80.4	90.7	152.5	88.3	169.6	75.1	68.2
7月	97.9	97.9	80.0	74.7	80.9	88.1	93.3	84.6	78.4	189.8	83.0	217.4	78.2	72.3
8月	92.9	92.9	76.4	69.8	70.4	70.5	67.7	71.5	80.8	202.1	77.5	233.8	63.2	67.6
9月	86.7	86.7	75.5	74.4	96.4	78.3	79.0	74.7	81.8	139.1	84.4	153.3	72.1	71.2
10月	91.3	91.3	74.7	78.2	90.5	88.5	122.9	78.6	86.1	179.2	82.5	203.7	64.8	68.9
11月	92.3	92.3	76.3	75.2	76.9	74.1	84.3	67.0	85.0	217.8	84.7	254.0	63.6	68.8
r 12月	87.6	87.6	77.3	76.4	84.6	79.1	97.1	66.8	101.9	156.2	91.4	172.7	69.4	67.5
p 7年1月	89.0	89.0	67.6	74.2	84.0	78.7	70.5	86.9	85.5	195.9	86.2	226.3	65.1	66.1
前月比(%)	1.6	1.6	▲ 12.5	▲ 2.9	▲ 0.7	▲ 0.5	▲ 27.4	30.1	▲ 16.1	25.4	▲ 5.7	31.0	▲ 6.2	▲ 2.1

注 rは確報値、pは速報値

化学工業	プラスチック製品工業	パルプ・紙・紙加工品工業	繊維工業	食料品・たばこ工業	木材・木製品工業	ゴム製品工業	その他工業	家具工業	その他製品工業	鉱業	公益事業	産業総合	機械工業	自動車部門	造船部門
302.5	504.9	82.9	173.3	813.8	161.5	142.7	285.2	61.9	223.3	1.9	148.7	10148.7	6304.2	2605.0	761.3
93.1	102.7	85.9	90.7	70.9	79.0	77.8	84.0	102.6	78.9	90.7	91.7	89.5	93.3	79.9	63.1
104.2	102.7	98.0	88.8	78.2	92.7	83.5	82.2	95.5	78.6	101.8	97.8	92.9	95.7	82.1	53.3
94.4	100.6	98.9	91.2	77.0	103.3	86.7	84.1	80.8	85.0	89.4	96.5	97.4	104.4	84.2	52.0
90.0	90.4	91.8	85.2	78.0	97.7	94.9	81.7	68.9	85.2	81.9	63.0	94.0	100.8	91.5	49.6
86.4	100.0	91.8	77.1	77.4	108.9	95.5	79.6	65.8	83.5	80.7	73.9	93.3	99.3	74.6	53.9
▲ 4.0	10.6	0.0	▲ 9.5	▲ 0.8	11.5	0.6	▲ 2.6	▲ 4.5	▲ 2.0	▲ 1.5	17.3	▲ 0.7	▲ 1.5	▲ 18.5	8.7
91.6	101.6	98.0	74.3	75.6	95.6	94.7	88.1	75.7	91.5	90.4	77.3	100.9	110.7	91.0	48.8
86.4	84.1	106.9	87.8	72.9	97.2	98.5	84.9	81.1	85.9	82.8	54.6	92.1	98.8	96.7	52.2
101.3	92.1	77.4	92.8	83.6	92.6	93.0	82.5	65.3	87.3	78.1	55.5	91.6	96.3	82.6	51.1
81.9	91.3	81.2	90.5	76.0	91.7	90.3	77.2	60.2	81.9	83.8	70.4	94.8	102.8	89.2	45.7
90.4	94.1	101.7	69.7	79.6	109.3	97.6	82.2	69.0	85.8	83.0	71.5	97.4	105.3	97.3	49.2
80.5	88.5	87.9	80.1	75.8	115.5	90.2	78.9	63.8	83.0	83.6	75.0	94.6	102.7	83.0	67.2
97.2	101.6	79.5	80.9	82.6	112.4	94.4	76.4	59.4	81.2	77.4	75.1	93.9	99.1	73.5	47.9
80.2	104.7	106.1	85.1	73.0	103.3	97.6	76.3	67.4	78.7	77.7	91.0	91.7	97.0	71.6	53.0
87.7	105.3	93.6	62.2	78.3	104.5	99.7	86.9	72.6	90.9	84.0	54.4	92.9	98.4	70.3	47.6
▲ 3.0	11.9	▲ 8.0	▲ 10.8	▲ 1.6	▲ 4.4	2.2	5.7	5.2	5.9	1.2	▲ 23.9	▲ 4.6	▲ 6.6	▲ 27.7	▲ 3.3
74.5	80.3	105.2	78.1	63.7	109.1	86.3	76.3	56.4	81.8	74.5	64.7	86.1	92.0	73.4	52.3
76.5	87.1	62.7	77.9	73.2	117.6	90.6	76.2	60.8	80.4	86.3	63.2	96.2	106.3	88.9	49.4
90.4	98.2	95.8	84.2	90.4	119.7	93.7	84.2	74.2	86.9	90.0	97.1	101.5	109.7	86.8	100.0
90.8	109.3	99.1	80.2	89.5	108.3	87.7	76.6	61.2	80.9	75.9	62.3	93.2	97.2	71.2	48.9
99.7	98.8	72.4	81.9	81.2	111.9	95.5	80.2	60.9	85.6	75.8	76.1	95.1	100.8	69.3	45.5
101.2	96.8	66.9	80.7	77.0	116.9	99.9	72.5	56.1	77.0	80.4	86.8	93.4	99.4	80.0	49.3
96.0	102.8	110.8	88.7	81.8	114.5	110.9	80.7	71.8	83.2	92.3	112.3	101.2	108.6	94.2	60.3
68.6	97.8	96.8	80.8	71.7	87.1	85.3	70.0	52.8	74.8	65.7	105.7	83.7	87.4	50.5	47.5
76.1	113.5	110.6	85.8	65.4	108.3	96.6	78.1	77.7	78.2	75.0	55.1	90.3	95.0	70.1	51.2
95.5	110.0	110.7	73.0	79.1	109.5	100.9	85.1	75.4	87.8	85.9	48.6	94.2	98.4	72.2	51.7
88.3	101.2	83.5	52.4	79.3	106.8	98.7	91.1	70.3	96.9	80.3	51.3	93.9	100.4	67.6	46.3
79.4	104.6	86.5	61.2	76.5	97.1	99.4	84.6	72.1	88.0	85.9	63.3	90.6	96.5	71.0	44.9
72.9	88.9	110.4	88.9	66.9	108.0	102.8	75.7	65.2	78.6	83.6	63.3	87.3	93.2	72.6	50.1
▲ 2.1	10.7	4.9	13.8	5.0	▲ 1.0	19.1	▲ 0.8	15.6	▲ 3.9	12.2	▲ 2.2	1.4	1.3	▲ 1.1	▲ 4.2
94.0	97.0	95.6	91.3	74.7	102.4	90.7	83.8	72.9	86.7	86.9	102.8	99.5	107.2	85.7	49.8
87.2	87.2	96.3	86.8	75.0	95.1	92.2	82.4	75.3	84.4	77.8	53.9	90.2	96.2	88.1	50.8
92.9	93.9	90.6	85.3	79.2	91.1	98.1	83.6	69.9	87.7	84.6	57.6	95.2	102.4	98.5	49.6
88.9	90.0	80.3	85.2	79.0	94.0	96.4	82.4	65.0	86.6	85.6	63.6	95.5	103.6	90.3	47.7
90.1	91.0	97.9	84.6	79.7	110.3	94.3	79.1	65.2	83.0	79.1	78.8	94.9	101.0	92.1	49.9
82.3	92.5	78.7	80.2	78.3	115.0	85.3	76.6	59.5	81.6	80.1	73.2	93.3	100.8	76.9	64.6
89.2	104.1	97.1	74.5	78.4	110.8	100.8	77.3	63.9	81.5	84.0	77.5	98.1	106.5	87.7	46.5
86.3	102.9	105.6	79.6	75.0	105.5	102.6	80.8	71.2	82.9	79.5	81.4	92.3	97.8	70.3	55.6
86.0	101.1	90.5	73.8	78.0	103.4	95.1	84.0	68.6	88.3	78.6	60.3	90.0	93.9	65.6	48.3
▲ 0.3	▲ 1.7	▲ 14.3	▲ 7.3	4.0	▲ 2.0	▲ 7.3	4.0	▲ 3.7	6.5	▲ 1.1	▲ 25.9	▲ 2.5	▲ 4.0	▲ 6.7	▲ 13.1
76.9	88.6	93.7	86.8	71.8	111.8	78.7	79.7	52.6	87.0	71.8	61.9	87.3	93.4	66.1	50.9
84.3	94.2	60.0	77.6	81.8	121.5	87.2	76.6	60.6	81.6	88.2	62.0	100.4	110.4	84.1	51.1
85.7	94.8	82.4	76.3	81.4	111.8	90.1	73.4	65.3	76.1	80.4	95.6	92.3	98.7	80.4	91.7
80.9	100.1	88.7	74.1	73.7	100.3	81.6	76.5	60.7	81.8	85.1	69.9	96.5	106.7	83.4	47.6
91.5	114.0	120.5	72.9	82.9	114.7	115.4	80.0	70.7	82.9	78.1	79.0	107.9	119.6	97.7	47.9
95.3	98.3	82.2	76.4	78.6	117.5	105.4	75.5	60.4	79.9	88.8	83.6	89.8	93.1	81.9	44.0
92.2	92.7	113.5	80.3	72.5	109.2	104.8	85.4	76.2	87.1	86.9	103.2	98.0	105.9	79.2	61.0
78.5	103.9	93.9	77.3	78.2	93.9	101.2	78.1	61.2	82.7	77.1	90.4	92.9	99.8	61.3	52.9
88.3	112.1	109.4	81.1	74.4	113.4	101.7	78.9	76.1	78.8	74.6	50.5	86.1	87.8	70.3	52.9
91.1	99.4	98.9	73.4	77.0	106.0	94.2	81.2	63.5	86.9	78.6	55.7	91.0	94.8	65.6	51.9
88.6	99.2	92.8	66.1	80.1	103.3	95.0	88.7	74.4	92.2	71.4	61.4	91.8	97.0	63.8	46.0
78.2	104.6	79.7	82.0	76.8	100.8	96.2	82.1	67.8	85.9	85.7	63.7	87.2	89.8	67.3	46.9
75.2	98.1	98.3	98.8	75.4	110.7	93.8	79.1	60.8	83.6	80.5	60.6	88.6	94.6	65.4	48.8
▲ 3.8	▲ 6.2	23.3	20.5	▲ 1.8	9.8	▲ 2.5	▲ 3.7	▲ 10.3	▲ 2.7	▲ 6.1	▲ 4.9	1.6	5.3	▲ 2.8	4.1

第2表 業種別生産者出荷指数

年・期・月	業種別生産者出荷指数													
	鉱工業	製造工業	鉄鋼業	非鉄金属工業	金属製品工業	一般機械工業(総合)	はん用機械工業	生産用機械工業	業務用機械工業	電気機械工業(総合)	電気・情報通信機械工業	電子部品・デバイス工業	輸送機械工業	窯業・土石製品工業
ウェイト	10000.0	9998.4	1393.1	237.6	269.5	1329.6	365.7	882.3	81.6	1110.3	248.0	862.3	3208.2	141.5
原指数														
令和2年	88.7	88.7	85.0	77.9	84.5	103.5	112.5	101.4	87.0	119.7	81.2	130.8	78.0	89.6
3年	92.5	92.5	98.0	74.6	80.8	108.0	87.3	117.2	101.1	131.2	80.6	145.7	76.3	87.9
4年	96.7	96.7	93.7	69.4	81.5	116.2	102.5	122.0	113.9	159.1	85.6	180.2	79.5	84.7
5年	94.6	94.6	90.3	70.2	83.1	93.0	81.6	96.3	108.0	159.8	83.4	181.7	86.5	80.5
r 6年	92.8	92.8	84.1	70.2	74.7	90.5	94.8	87.1	108.8	185.6	83.5	215.0	75.5	71.6
前年比(%)	▲ 1.9	▲ 1.9	▲ 6.9	0.0	▲ 10.1	▲ 2.7	16.2	▲ 9.6	0.7	16.1	0.1	18.3	▲ 12.7	▲ 11.1
令和4年IV期	101.4	101.4	92.2	67.7	89.1	122.2	116.2	124.6	124.0	171.5	91.6	194.5	86.2	87.3
5年 I 期	94.6	94.6	95.1	70.9	89.7	92.7	87.0	92.5	119.9	147.9	89.4	164.7	90.0	79.0
II 期	91.6	91.6	86.9	68.3	83.1	92.5	79.6	96.0	111.5	150.7	78.2	171.5	79.9	77.7
III 期	94.6	94.6	91.6	72.1	77.4	92.8	76.4	98.8	100.9	170.6	77.8	197.2	83.9	78.5
IV 期	97.7	97.7	87.7	69.6	82.0	94.0	83.5	97.9	99.6	169.8	88.1	193.4	92.0	86.9
6年 I 期	92.0	92.0	86.9	70.0	73.8	96.3	95.3	95.8	105.9	158.7	83.7	180.2	82.4	72.7
II 期	93.3	93.3	79.6	69.6	70.6	89.6	104.4	81.7	109.6	197.9	80.5	231.6	73.6	71.0
III 期	91.7	91.7	83.1	68.3	77.3	85.8	83.5	83.8	119.1	183.6	78.5	213.9	74.9	69.0
r IV 期	94.3	94.3	86.7	72.8	77.1	90.3	96.0	86.9	100.7	202.2	91.3	234.2	71.3	73.8
前年同期比(%)	▲ 3.5	▲ 3.5	▲ 1.1	4.6	▲ 6.0	▲ 3.9	15.0	▲ 11.2	1.1	19.1	3.6	21.1	▲ 22.5	▲ 15.1
令和6年1月	82.7	82.7	82.3	66.8	71.0	79.3	66.8	82.8	98.6	144.4	77.4	163.6	73.7	66.2
2月	91.1	91.1	84.3	73.0	77.8	98.3	97.2	96.6	120.9	155.6	81.3	177.0	81.8	74.4
3月	102.1	102.1	94.0	70.3	72.5	111.2	121.9	108.0	98.1	176.0	92.4	200.0	91.6	77.5
4月	95.5	95.5	75.1	66.5	69.4	101.5	164.2	74.5	113.3	183.4	77.4	213.9	80.4	74.6
5月	92.6	92.6	84.1	66.2	75.5	80.5	68.0	82.5	115.1	225.3	79.2	267.3	64.1	68.3
6月	91.8	91.8	79.5	76.2	67.0	86.9	80.9	88.1	100.5	185.0	85.0	213.7	76.3	70.0
7月	97.3	97.3	87.3	77.6	68.9	87.6	66.7	93.4	118.5	176.3	85.9	202.3	88.0	72.4
8月	84.0	84.0	77.7	55.6	57.5	72.3	62.6	72.8	110.5	194.6	64.6	232.0	62.2	61.7
9月	93.8	93.8	84.2	71.8	105.5	97.6	121.1	85.1	128.3	180.0	84.9	207.4	74.5	72.8
10月	93.4	93.4	81.7	79.8	83.9	93.0	88.0	94.7	97.5	188.7	93.4	216.1	70.9	77.8
11月	95.6	95.6	91.6	70.8	76.2	84.5	87.1	82.2	98.8	224.9	88.4	264.2	69.3	74.5
r 12月	93.8	93.8	86.8	67.7	71.3	93.3	113.0	83.9	105.8	193.1	92.1	222.2	73.7	69.2
p 7年1月	84.9	84.9	74.3	67.8	80.2	67.2	61.9	69.4	67.6	185.6	87.2	214.0	70.4	60.8
前年同月比(%)	2.7	2.7	▲ 9.7	1.5	13.0	▲ 15.3	▲ 7.3	▲ 16.2	▲ 31.4	28.5	12.7	30.8	▲ 4.5	▲ 8.2
季節調整済指数														
令和4年IV期	98.9	98.8	89.7	65.5	83.0	124.8	118.6	124.9	123.3	170.2	87.4	195.2	81.4	82.8
5年 I 期	93.1	93.1	90.5	71.1	84.0	92.9	87.1	92.2	117.8	152.0	85.3	171.4	85.2	79.6
II 期	96.0	96.0	91.9	70.9	88.9	98.9	88.9	101.9	114.8	151.3	83.2	170.5	86.4	79.3
III 期	94.8	94.8	92.9	70.3	81.7	89.4	73.4	96.8	101.4	169.4	81.9	194.2	85.8	81.1
IV 期	94.2	94.2	85.5	68.4	77.9	91.1	78.5	94.1	99.2	164.6	83.3	188.6	88.6	81.9
6年 I 期	90.9	90.9	83.1	70.9	69.5	95.6	92.2	96.9	103.7	162.7	80.2	186.7	78.6	73.8
II 期	98.4	98.4	84.0	72.7	75.9	98.5	145.1	87.1	114.3	203.2	86.1	236.3	80.1	72.4
III 期	91.8	91.8	84.4	66.2	81.3	82.5	78.4	81.8	118.6	186.0	81.7	215.5	75.5	70.9
r IV 期	90.4	90.4	84.6	70.8	73.0	88.0	95.6	82.7	101.3	196.7	85.9	229.8	68.2	69.3
前期比(%)	▲ 1.5	▲ 1.5	0.2	6.9	▲ 10.2	6.7	21.9	1.1	▲ 14.6	5.8	5.1	6.6	▲ 9.7	▲ 2.3
令和6年1月	87.2	87.2	82.6	69.8	64.3	91.8	68.0	97.8	97.4	158.1	76.8	181.8	73.7	72.2
2月	92.4	92.4	82.5	74.5	76.4	101.9	117.3	98.0	120.5	170.4	81.4	196.7	77.7	75.8
3月	93.2	93.2	84.1	68.4	67.9	93.0	91.4	94.9	93.3	159.7	82.5	181.7	84.4	73.3
4月	99.1	99.1	81.4	70.3	72.0	124.1	279.5	83.4	114.2	200.6	78.6	235.9	80.8	72.7
5月	104.7	104.7	85.9	74.7	85.4	92.2	100.4	90.7	133.0	244.7	94.3	286.1	81.8	73.8
6月	91.4	91.4	84.7	73.0	70.3	79.3	55.3	87.2	95.7	164.3	85.3	186.8	77.7	70.8
7月	95.4	95.4	85.9	69.2	72.2	89.0	77.2	94.5	112.8	183.4	84.8	211.0	82.8	71.7
8月	90.4	90.4	81.4	63.4	62.4	70.7	60.3	71.5	121.7	222.5	76.9	263.5	69.5	68.0
9月	89.5	89.5	85.8	66.1	109.2	87.7	97.6	79.5	121.2	152.2	83.3	172.1	74.2	73.0
10月	89.1	89.1	78.1	75.1	76.6	94.7	111.6	89.0	86.7	185.2	86.9	214.2	64.7	70.4
11月	93.8	93.8	85.4	67.5	70.3	84.8	77.5	83.4	104.2	232.8	83.0	278.7	68.8	70.1
r 12月	88.2	88.2	90.3	69.9	72.0	84.4	97.7	75.7	113.0	172.2	87.9	196.6	71.0	67.4
p 7年1月	89.5	89.5	74.6	70.9	72.6	77.8	63.0	81.9	66.8	203.2	86.6	237.8	70.4	66.3
前月比(%)	1.5	1.5	▲ 17.4	1.4	0.8	▲ 7.8	▲ 35.5	8.2	▲ 40.9	18.0	▲ 1.5	21.0	▲ 0.8	▲ 1.6

注 rは確報値、pは速報値

化学工業	プラスチック製品工業	パルプ・紙・紙加工品工業	繊維工業	食料品・たばこ工業	木材・木製品工業	ゴム製品工業	その他工業	家具工業	その他製品工業	鉱業	公益事業	産業総合	機械工業	自動車部門	造船部門
392.2	501.5	100.1	166.5	677.2	166.2	100.7	204.2	39.5	164.7	1.6	213.2	10213.2	5648.1	2523.4	679.1
84.9	96.0	90.9	83.1	74.6	79.7	84.6	83.5	98.7	79.9	92.4	96.7	88.8	92.2	79.5	62.6
92.8	95.0	99.5	88.5	79.4	90.6	84.7	79.4	89.1	77.0	104.4	102.8	92.7	94.6	81.2	52.9
84.7	94.5	96.4	91.5	78.4	96.7	87.8	82.3	75.1	83.9	90.5	98.5	96.8	103.8	83.7	51.6
82.4	84.0	89.3	85.2	76.7	95.7	94.4	81.5	69.4	84.4	82.6	70.3	94.1	102.4	91.1	49.3
77.8	96.6	90.1	78.5	75.7	102.9	94.1	79.3	67.6	82.1	80.7	80.5	92.6	100.7	74.2	53.6
▲ 5.6	15.0	0.9	▲ 7.9	▲ 1.3	7.5	▲ 0.3	▲ 2.7	▲ 2.6	▲ 2.7	▲ 2.3	14.5	▲ 1.6	▲ 1.7	▲ 18.6	8.7
85.5	95.4	97.4	86.7	79.1	101.5	94.9	88.8	74.5	92.2	90.9	80.7	101.0	111.5	92.1	48.4
83.7	76.7	96.3	87.8	70.6	89.2	95.5	86.4	88.7	85.8	83.4	66.8	94.0	102.0	95.4	51.8
88.8	86.9	86.5	94.7	80.2	90.4	91.1	82.0	61.0	87.0	78.7	64.1	91.0	96.8	83.5	50.9
73.8	86.2	84.8	85.3	77.2	96.5	92.6	75.4	57.3	79.8	85.1	74.2	94.2	103.0	87.8	45.3
83.2	86.3	89.4	73.1	79.0	106.7	98.4	82.3	70.4	85.2	83.2	76.0	97.2	107.8	97.7	49.0
72.3	81.9	89.5	85.7	71.1	105.4	85.2	80.3	73.1	82.0	84.1	82.5	91.8	100.6	79.5	67.3
86.1	98.4	88.0	85.4	79.1	100.3	95.0	74.7	58.1	78.7	77.5	81.1	93.0	101.8	74.1	47.5
71.9	105.7	91.0	79.3	74.5	102.1	96.9	74.3	64.9	76.6	77.4	94.4	91.8	98.9	72.4	52.7
80.7	100.3	91.8	63.5	78.1	103.6	99.2	87.8	74.3	91.0	83.7	64.0	93.6	101.5	70.8	46.9
▲ 3.0	16.2	2.7	▲ 13.1	▲ 1.1	▲ 2.9	0.8	6.7	5.5	6.8	0.6	▲ 15.8	▲ 3.7	▲ 5.8	▲ 27.5	▲ 4.3
65.8	75.5	88.1	56.6	61.9	108.2	79.2	75.6	61.9	78.9	74.8	74.8	82.5	88.9	73.2	52.2
71.7	77.2	87.2	87.8	70.0	101.9	85.4	77.0	65.5	79.8	86.7	73.4	90.8	100.2	84.4	49.5
79.4	93.0	93.2	112.6	81.3	106.1	91.0	88.2	91.8	87.4	90.9	99.4	102.0	112.8	80.9	100.3
84.3	106.7	94.0	90.3	84.2	97.1	92.8	74.6	55.8	79.1	76.3	70.5	95.0	105.6	80.3	49.1
86.8	97.1	87.6	77.9	77.3	103.6	92.4	79.9	61.2	84.4	75.4	82.0	92.3	99.6	63.8	44.3
87.3	91.5	82.4	88.0	75.8	100.3	99.7	69.7	57.2	72.7	80.9	90.9	91.8	100.2	78.2	49.2
85.4	101.3	96.3	77.8	82.6	117.9	110.7	79.7	71.1	81.8	93.7	112.0	97.7	105.3	89.2	60.1
61.6	105.0	81.9	71.7	73.2	83.0	81.2	66.9	46.9	71.7	64.5	106.5	84.5	90.6	59.1	46.9
68.8	110.9	94.8	88.5	67.8	105.5	98.9	76.3	76.7	76.2	74.1	64.6	93.2	100.7	68.8	51.0
84.5	103.0	99.5	76.5	76.9	119.1	101.2	84.5	76.6	86.4	86.0	59.2	92.7	99.2	70.9	50.4
83.0	92.8	91.0	58.9	77.3	98.0	97.8	93.6	69.2	99.4	78.7	61.4	94.9	103.5	70.6	46.1
74.6	105.1	84.9	55.0	80.0	93.8	98.6	85.2	77.1	87.2	86.5	71.4	93.3	101.8	70.9	44.2
65.5	84.5	92.8	70.2	66.8	108.7	96.2	73.9	65.6	75.9	83.8	71.4	84.6	92.3	68.6	49.9
▲ 0.5	11.9	5.3	24.0	7.9	0.5	21.5	▲ 2.2	6.0	▲ 3.8	12.0	▲ 4.5	2.5	3.8	▲ 6.3	▲ 4.4
85.5	90.8	95.1	95.4	75.8	99.9	91.8	84.1	73.3	87.0	87.6	102.2	98.5	109.2	85.5	49.3
80.0	81.1	93.2	89.8	76.4	91.8	91.7	82.4	77.6	83.6	77.9	63.8	92.5	99.5	89.9	50.1
84.0	88.7	90.9	87.6	77.4	90.5	97.3	84.1	68.3	87.2	84.5	64.1	95.4	103.5	92.9	49.3
83.0	83.2	85.6	81.2	77.3	98.5	94.8	81.7	62.0	86.5	88.6	70.7	94.2	102.6	89.7	47.3
82.1	83.3	87.1	82.4	76.4	101.9	95.5	78.1	68.2	81.0	79.4	85.4	94.1	103.5	92.8	49.7
70.0	87.4	86.8	88.0	77.3	108.5	82.6	77.2	64.5	80.6	79.8	77.6	90.7	98.5	75.8	64.8
81.6	100.8	92.9	79.0	76.3	101.1	101.9	76.6	65.3	78.9	83.3	81.0	98.1	110.2	83.1	46.1
80.5	101.7	91.8	75.4	74.1	103.6	97.3	80.1	68.5	82.8	80.8	88.8	91.7	98.5	72.3	55.4
78.2	96.0	89.1	69.5	75.2	98.9	95.1	82.7	71.0	86.2	78.5	72.2	90.1	96.9	66.6	47.4
▲ 2.9	▲ 5.6	▲ 2.9	▲ 7.8	1.5	▲ 4.5	▲ 2.3	3.2	3.6	4.1	▲ 2.8	▲ 18.7	▲ 1.7	▲ 1.6	▲ 7.9	▲ 14.4
66.2	84.4	86.2	69.7	73.2	115.4	77.7	80.5	55.9	87.7	71.9	71.7	86.7	93.7	72.8	50.0
71.5	85.7	88.0	87.3	79.5	109.9	84.2	75.4	61.6	78.7	87.8	70.9	92.1	100.4	78.9	50.4
72.4	92.0	86.3	107.1	79.2	100.3	86.0	75.8	76.1	75.3	79.6	90.2	93.2	101.4	75.6	94.1
77.6	99.0	88.1	78.0	73.5	90.8	89.2	73.2	57.7	76.0	84.4	72.3	98.7	114.4	82.2	47.9
82.3	109.9	97.8	75.8	78.7	114.9	108.7	80.4	70.7	83.0	77.8	84.4	104.2	118.8	85.8	45.4
85.0	93.5	92.8	83.2	76.8	97.5	107.7	76.2	67.4	77.6	87.7	86.2	91.3	97.3	81.4	44.9
87.4	92.1	95.4	65.1	74.0	113.2	100.5	86.6	75.6	89.3	92.2	106.9	95.8	104.9	81.7	61.5
77.3	104.3	84.6	74.6	74.4	90.4	96.2	76.8	55.0	81.9	77.0	94.3	90.6	98.1	66.6	51.9
76.8	108.8	95.4	86.4	73.8	107.3	95.3	76.9	75.0	77.3	73.2	65.1	88.8	92.6	68.6	52.7
81.2	97.3	95.9	72.3	76.0	107.2	94.1	80.2	67.6	84.0	78.2	71.0	89.0	95.1	63.3	51.3
82.8	92.1	87.3	67.0	77.3	93.0	96.8	86.7	70.1	91.3	71.8	73.8	93.4	102.6	69.6	45.4
70.6	98.6	84.1	69.3	72.2	96.6	94.3	81.3	75.4	83.3	85.6	71.8	87.8	93.1	66.9	45.6
65.9	94.4	90.8	86.4	79.0	115.9	94.4	78.7	59.2	84.3	80.6	68.5	88.9	97.3	68.3	47.8
▲ 6.7	▲ 4.3	8.0	24.7	9.4	20.0	0.1	▲ 3.2	▲ 21.5	1.2	▲ 5.8	▲ 4.6	1.3	4.5	2.1	4.8

第3表 業種別生産者製品在庫指数（末）

年・期・月	業種別生産者製品在庫指数													
	鉱工業	製造工業	鉄鋼業	非鉄金属工業	金属製品工業	一般機械工業(総合)	はん用機械工業	生産用機械工業	業務用機械工業	電気機械工業(総合)	電気・情報通信機械工業	電子部品・デバイス工業	輸送機械工業	窯業・土石製品工業
ウェイト	10000.0	9999.5	1170.8	173.0	787.5	1682.7	326.5	1293.7	62.5	401.2	31.2	370.0	2405.8	138.8
原指数														
令和2年	74.6	74.6	97.8	64.6	22.7	70.2	89.4	58.1	219.5	30.5	x	x	54.4	84.5
3年	86.4	86.4	116.5	59.4	31.7	81.6	126.9	64.6	198.1	29.5	x	x	77.2	89.9
4年	93.5	93.5	101.6	74.3	35.5	95.4	115.0	87.1	165.8	27.2	x	x	102.8	97.2
5年	90.9	90.9	73.4	51.3	46.7	95.1	115.8	77.0	362.5	30.3	x	x	98.8	86.3
r 6年	80.0	80.0	89.0	42.5	33.3	71.9	94.5	58.6	230.1	44.0	x	x	67.4	91.6
前年比(%)	▲ 12.0	▲ 12.0	21.3	▲ 17.2	▲ 28.7	▲ 24.4	▲ 18.4	▲ 23.9	▲ 36.5	45.2	x	x	▲ 31.8	6.1
令和4年IV期	93.5	93.5	101.6	74.3	35.5	95.4	115.0	87.1	165.8	27.2	x	x	102.8	97.2
5年I期	95.2	95.2	88.4	33.1	35.5	86.3	108.0	76.2	183.5	26.1	x	x	119.1	105.9
II期	90.5	90.5	90.8	32.9	32.7	95.1	126.6	82.3	196.0	28.2	x	x	93.5	103.0
III期	94.7	94.7	82.3	37.1	40.6	92.0	118.9	74.5	315.4	27.6	x	x	113.1	95.6
IV期	90.9	90.9	73.4	51.3	46.7	95.1	115.8	77.0	362.5	30.3	x	x	98.8	86.3
6年I期	103.0	103.0	82.0	55.4	45.0	82.8	111.6	63.2	337.8	30.1	x	x	146.2	95.2
II期	97.8	97.8	87.0	51.3	61.4	86.1	86.8	75.3	304.3	32.3	x	x	121.6	92.6
III期	90.5	90.5	90.8	59.4	41.1	88.7	84.4	82.8	234.3	33.1	x	x	91.3	90.4
r IV期	80.0	80.0	89.0	42.5	33.3	71.9	94.5	58.6	230.1	44.0	x	x	67.4	91.6
前年同期比(%)	▲ 12.0	▲ 12.0	21.3	▲ 17.2	▲ 28.7	▲ 24.4	▲ 18.4	▲ 23.9	▲ 36.5	45.2	x	x	▲ 31.8	6.1
令和6年1月	94.4	94.4	87.0	57.7	39.9	111.0	114.8	98.1	358.1	32.0	x	x	95.3	88.5
2月	99.7	99.7	91.4	64.7	47.7	100.5	114.0	85.3	343.7	31.2	x	x	116.5	93.2
3月	103.0	103.0	82.0	55.4	45.0	82.8	111.6	63.2	337.8	30.1	x	x	146.2	95.2
4月	87.6	87.6	82.9	41.4	43.2	80.3	84.9	66.9	334.5	30.4	x	x	87.2	95.6
5月	95.4	95.4	86.8	49.2	52.3	82.0	85.2	70.1	312.8	30.9	x	x	113.9	95.1
6月	97.8	97.8	87.0	51.3	61.4	86.1	86.8	75.3	304.3	32.3	x	x	121.6	92.6
7月	104.4	104.4	89.2	49.2	58.3	90.0	85.9	81.7	282.6	32.8	x	x	145.5	94.0
8月	90.1	90.1	89.0	54.9	57.0	87.1	87.2	78.5	262.7	34.8	x	x	89.7	92.9
9月	90.5	90.5	90.8	59.4	41.1	88.7	84.4	82.8	234.3	33.1	x	x	91.3	90.4
10月	93.5	93.5	100.1	51.3	43.6	90.1	86.8	84.1	232.7	35.8	x	x	94.5	89.8
11月	84.3	84.3	93.4	43.6	35.4	79.9	88.2	70.2	237.4	41.4	x	x	71.6	89.6
r 12月	80.0	80.0	89.0	42.5	33.3	71.9	94.5	58.6	230.1	44.0	x	x	67.4	91.6
p 7年1月	87.4	87.4	90.4	44.7	32.4	81.0	92.8	69.9	250.4	46.6	x	x	86.1	92.9
前年同月比(%)	▲ 7.4	▲ 7.4	3.9	▲ 22.5	▲ 18.8	▲ 27.0	▲ 19.2	▲ 28.7	▲ 30.1	45.6	x	x	▲ 9.7	5.0
季節調整済指数														
令和4年IV期	100.8	100.8	99.7	61.1	39.7	99.1	114.9	92.4	162.4	26.8	x	x	124.6	100.2
5年I期	95.0	95.0	95.5	45.7	35.3	90.6	115.8	80.4	184.1	27.2	x	x	109.8	102.1
II期	88.9	88.9	88.3	37.2	31.6	90.9	120.7	78.4	194.3	27.7	x	x	88.2	100.1
III期	96.2	96.2	82.0	36.1	39.8	95.9	120.0	81.7	289.9	27.2	x	x	116.9	97.5
IV期	96.5	96.5	73.3	38.0	45.8	99.3	116.7	81.9	355.7	29.5	x	x	124.2	90.3
6年I期	103.2	103.2	88.7	76.0	45.1	87.6	119.5	67.3	348.5	31.5	x	x	139.2	91.9
II期	96.3	96.3	84.8	57.7	59.8	82.8	82.7	72.1	307.3	31.8	x	x	117.2	90.0
III期	91.8	91.8	90.3	58.0	40.1	92.1	85.2	90.4	212.4	32.5	x	x	92.9	92.1
r IV期	84.5	84.5	88.6	31.8	32.2	74.3	95.4	61.6	217.5	42.5	x	x	81.2	95.7
前期比(%)	▲ 8.0	▲ 8.0	▲ 1.9	▲ 45.2	▲ 19.7	▲ 19.3	12.0	▲ 31.9	2.4	30.8	x	x	▲ 12.6	3.9
令和6年1月	90.7	90.7	81.5	47.2	41.2	109.4	114.7	95.8	351.6	32.8	x	x	75.0	89.9
2月	102.6	102.6	91.8	59.4	46.5	102.0	117.6	86.8	330.1	32.6	x	x	122.6	91.4
3月	103.2	103.2	88.7	76.0	45.1	87.6	119.5	67.3	348.5	31.5	x	x	139.2	91.9
4月	90.4	90.4	86.2	54.6	46.6	81.0	85.7	66.7	367.6	30.9	x	x	101.4	92.5
5月	96.9	96.9	86.3	51.6	53.8	84.7	83.9	72.9	323.0	31.1	x	x	117.6	92.7
6月	96.3	96.3	84.8	57.7	59.8	82.8	82.7	72.1	307.3	31.8	x	x	117.2	90.0
7月	95.9	95.9	91.2	53.8	56.1	83.8	85.2	72.5	293.8	32.7	x	x	117.6	93.9
8月	93.7	93.7	87.7	54.7	54.2	85.0	83.3	76.7	273.5	33.6	x	x	122.3	94.3
9月	91.8	91.8	90.3	58.0	40.1	92.1	85.2	90.4	212.4	32.5	x	x	92.9	92.1
10月	94.8	94.8	98.0	50.3	47.0	90.2	85.5	85.7	227.6	35.1	x	x	102.0	92.0
11月	79.6	79.6	93.8	40.8	35.0	77.8	89.0	67.2	237.8	40.5	x	x	61.4	92.4
r 12月	84.5	84.5	88.6	31.8	32.2	74.3	95.4	61.6	217.5	42.5	x	x	81.2	95.7
p 7年1月	84.0	84.0	84.7	36.5	33.5	79.9	92.7	68.2	245.9	47.8	x	x	67.8	94.4
前月比(%)	▲ 0.6	▲ 0.6	▲ 4.4	14.8	4.0	7.5	▲ 2.8	10.7	13.1	12.5	x	x	▲ 16.5	▲ 1.4

注 rは確報値、pは速報値

化学工業	プラスチック製品工業	パルプ・紙・紙加工品工業	繊維工業	食料品・たばこ工業	木材・木製品工業	ゴム製品工業	その他工業	家具工業	その他製品工業	鉱業	公益事業	産業総合	機械工業	自動車部門	造船部門
1022.7	367.0	194.1	600.6	711.8	137.3	124.4	81.8	47.0	34.8	0.5	-	10000.0	4489.7	2353.8	-
116.4	107.9	112.4	132.0	49.2	81.5	91.7	147.5	135.1	164.2	100.0	-	74.6	58.2	52.7	-
132.1	120.4	99.5	137.7	43.4	82.0	96.2	119.7	118.7	121.0	100.0	-	86.4	74.6	77.1	-
123.7	119.3	100.0	143.8	40.8	99.1	88.7	157.6	127.7	198.1	100.0	-	93.5	93.3	103.3	-
113.4	119.9	110.7	178.0	41.5	92.8	104.1	143.6	117.6	178.8	100.0	-	90.9	91.3	99.1	-
110.3	115.7	101.0	173.6	43.3	112.1	101.1	131.2	101.3	171.5	100.0	-	80.0	67.0	67.3	-
▲ 2.7	▲ 3.5	▲ 8.8	▲ 2.5	4.3	20.8	▲ 2.9	▲ 8.6	▲ 13.9	▲ 4.1	0.0	-	▲ 12.0	▲ 26.6	▲ 32.1	-
123.7	119.3	100.0	143.8	40.8	99.1	88.7	157.6	127.7	198.1	100.0	-	93.5	93.3	103.3	-
115.4	130.9	111.2	162.3	47.0	106.2	97.8	150.9	111.9	203.5	100.0	-	95.2	98.5	119.8	-
119.8	118.1	89.8	164.0	50.3	105.3	103.0	141.5	115.9	176.2	100.0	-	90.5	88.3	93.1	-
124.0	106.3	94.4	185.3	42.6	93.8	94.7	130.2	122.9	139.9	100.0	-	94.7	97.5	113.5	-
113.4	119.9	110.7	178.0	41.5	92.8	104.1	143.6	117.6	178.8	100.0	-	90.9	91.3	99.1	-
110.1	136.4	109.2	192.3	49.6	103.2	108.9	129.6	96.8	173.8	100.0	-	103.0	112.1	147.4	-
108.3	134.8	77.6	172.6	51.9	116.8	103.9	135.6	97.8	186.5	100.0	-	97.8	100.3	122.7	-
117.4	109.5	102.7	184.3	44.7	114.7	103.5	121.6	102.6	147.3	100.0	-	90.5	85.1	91.7	-
110.3	115.7	101.0	173.6	43.3	112.1	101.1	131.2	101.3	171.5	100.0	-	80.0	67.0	67.3	-
▲ 2.7	▲ 3.5	▲ 8.8	▲ 2.5	4.3	20.8	▲ 2.9	▲ 8.6	▲ 13.9	▲ 4.1	0.0	-	▲ 12.0	▲ 26.6	▲ 32.1	-
108.1	118.8	119.8	189.7	44.4	91.7	105.4	137.6	113.1	170.8	100.0	-	94.4	95.5	95.4	-
107.8	131.0	107.3	194.1	46.5	98.0	110.5	129.5	109.2	156.9	100.0	-	99.7	102.9	117.2	-
110.1	136.4	109.2	192.3	49.6	103.2	108.9	129.6	96.8	173.8	100.0	-	103.0	112.1	147.4	-
103.6	135.8	113.1	191.4	50.5	107.4	103.7	136.2	100.2	184.7	100.0	-	87.6	79.5	87.5	-
104.9	131.7	107.7	187.2	52.6	110.0	103.9	130.5	98.5	173.8	100.0	-	95.4	94.6	116.5	-
108.3	134.8	77.6	172.6	51.9	116.8	103.9	135.6	97.8	186.5	100.0	-	97.8	100.3	122.7	-
113.6	127.0	83.6	173.2	48.5	113.7	102.9	135.9	97.6	187.7	100.0	-	104.4	114.6	147.3	-
116.3	108.4	95.5	174.6	45.4	114.7	108.4	124.3	101.2	155.7	100.0	-	90.1	83.8	89.9	-
117.4	109.5	102.7	184.3	44.7	114.7	103.5	121.6	102.6	147.3	100.0	-	90.5	85.1	91.7	-
123.8	115.1	103.3	180.1	46.1	108.5	107.9	130.6	104.3	166.1	100.0	-	93.5	87.6	95.1	-
120.0	124.2	99.3	169.9	46.4	111.5	104.9	132.6	106.8	167.5	100.0	-	84.3	72.0	71.6	-
110.3	115.7	101.0	173.6	43.3	112.1	101.1	131.2	101.3	171.5	100.0	-	80.0	67.0	67.3	-
108.9	115.7	108.3	190.5	44.1	104.0	110.3	142.5	100.1	199.8	100.0	-	87.4	80.7	86.3	-
0.7	▲ 2.6	▲ 9.6	0.4	▲ 0.7	13.4	4.6	3.6	▲ 11.5	17.0	0.0	-	▲ 7.4	▲ 15.5	▲ 9.5	-
121.6	121.4	98.7	160.2	46.3	104.0	89.9	144.3	125.3	174.0	100.3	-	100.8	107.6	127.8	-
120.7	122.7	105.8	158.9	44.8	105.9	97.5	150.9	117.8	193.0	100.0	-	95.0	96.0	109.9	-
123.3	119.7	107.7	161.7	46.1	100.4	98.4	141.5	117.8	169.7	100.0	-	88.9	84.4	88.3	-
118.4	114.6	101.5	172.0	44.6	91.8	100.0	133.4	116.1	158.8	100.0	-	96.2	102.7	117.9	-
111.2	121.1	107.2	195.0	46.7	97.0	104.9	131.8	115.3	160.2	100.0	-	96.5	104.0	126.1	-
114.4	127.3	103.4	188.0	47.4	103.3	108.1	129.9	102.2	164.8	100.0	-	103.2	110.8	140.3	-
111.0	136.2	92.7	169.9	47.6	111.6	99.0	135.8	99.6	179.6	100.0	-	96.3	96.7	119.3	-
112.5	118.3	110.7	171.3	46.8	112.0	109.5	124.4	96.8	167.2	100.0	-	91.8	89.0	93.5	-
109.2	117.5	98.5	190.7	48.6	116.6	102.5	120.0	99.0	153.7	100.0	-	84.5	74.9	81.5	-
▲ 2.9	▲ 0.7	▲ 11.0	11.3	3.8	4.1	▲ 6.4	▲ 3.5	2.3	▲ 8.1	0.0	-	▲ 8.0	▲ 15.8	▲ 12.8	-
110.3	120.4	111.0	199.1	46.8	95.8	105.7	136.4	113.3	164.0	100.0	-	90.7	85.4	74.7	-
115.8	126.5	97.2	203.9	47.0	100.2	110.0	130.4	112.8	154.0	100.0	-	102.6	106.1	123.0	-
114.4	127.3	103.4	188.0	47.4	103.3	108.1	129.9	102.2	164.8	100.0	-	103.2	110.8	140.3	-
104.3	128.7	101.2	186.8	47.6	106.8	101.5	139.9	107.1	176.6	100.0	-	90.4	87.3	104.1	-
108.6	131.6	100.4	175.3	48.9	107.8	106.4	133.6	103.1	171.4	100.0	-	96.9	98.6	120.9	-
111.0	136.2	92.7	169.9	47.6	111.6	99.0	135.8	99.6	179.6	100.0	-	96.3	96.7	119.3	-
112.1	126.7	94.6	174.4	46.8	110.6	100.3	137.1	97.3	191.9	100.0	-	95.9	94.6	119.4	-
110.0	121.3	101.6	171.2	47.5	110.6	103.6	128.7	98.5	173.8	100.0	-	93.7	95.6	116.0	-
112.5	118.3	110.7	171.3	46.8	112.0	109.5	124.4	96.8	167.2	100.0	-	91.8	89.0	93.5	-
119.9	116.3	103.1	178.8	47.6	111.5	110.9	129.7	97.8	185.4	100.0	-	94.8	92.5	103.2	-
115.3	116.9	104.2	178.1	47.1	115.2	109.0	131.3	103.2	165.1	100.0	-	79.6	64.2	61.6	-
109.2	117.5	98.5	190.7	48.6	116.6	102.5	120.0	99.0	153.7	100.0	-	84.5	74.9	81.5	-
111.1	117.2	100.4	200.0	46.5	108.7	110.6	141.3	100.3	191.9	100.0	-	84.0	72.2	67.6	-
1.7	▲ 0.3	1.9	4.9	▲ 4.3	▲ 6.8	7.9	17.8	1.3	24.9	0.0	-	▲ 0.6	▲ 3.6	▲ 17.1	-

③つの調査で、暮らしをよりよく
とうけい ちようさ
統計調査
 国が実施する調査です

家計が見える
かけいちょうさ
家計調査
 家庭のお金がどのように使われているかを明らかにします。

1か月分の食費はいくら？

雇用が見える
ろうどうりよくちようさ
労働力調査
 人々が働いている状況、失業の状況などを明らかにします。

どれくらいの人が仕事をさがしているの？

物価が見える
こうりぶつかつとうけいちょうさ
小売物価統計調査
 モノやサービスの価格の変化などを明らかにします。消費者物価指数の基になります。

だいたい何月が安いのかしら？

統計調査員がお伺いしましたら、ご回答をお願いします。

インターネットでの回答が可能です 皆様の個人情報は厳重に保護されます
 統計調査を装った「かたり調査」にご注意ください 調査の結果は、暮らしをより良くする様々な取り組みに活かされています

答えは? <https://www.stat.go.jp/> 統計局 総務省統計局・広島県
◀かわいい情報はこちらから ※一部の機種・アプリでは読み取れない場合があります

<次回公表予定日> 令和7年4月15日(火)

次の表は、広島県の統計のホームページに掲載しています。

- ・特殊分類別(財別)指数・・・投資財、消費財等の指数を掲載(統計表第4表)
- ・参考表・・・・・・・・・・・・・・広島県、中国地方及び全国の鉱工業指数の動きを掲載

資料出所

- ・経済産業省生産動態統計調査(基幹統計)
- ・広島県鉱工業生産動態統計調査(広島県統計調査条例)
- ・国土交通省造船造機統計調査(基幹統計)
- ・国土交通省鉄道車両等生産動態統計調査(基幹統計)
- ・厚生労働省薬事工業生産動態統計調査(基幹統計)
- ・農林水産省牛乳乳製品統計調査(基幹統計)
- ・農林水産省木材統計調査(基幹統計)
- ・経済産業省ガス事業生産動態統計調査(基幹統計)

広島県は、県民の皆様に対して、より分かりやすく、より使いやすい統計情報の提供に努めています。
 今後も広島県の「鉱工業生産・出荷・在庫指数」をご利用ください。

令和7年3月発行
 編集発行 広島県 総務局 統計課
 〒730-8511 広島市中区基町10-52
 TEL (082)513-2542 (ダイヤルイン)

この報告書の内容は、広島県のホームページでも提供しています。
 「広島県統計課」で検索してください。

ホームページアドレス <https://www.pref.hiroshima.lg.jp/soshiki/21/>

