

第 5 経 理 の 状 況

1 年度別決算状況

数値は税抜き(単位:千円)

		元	2	3	4	5
広島	総 収 益	24,133,738	25,492,223	27,474,909	27,414,123	25,282,848
	総 費 用	24,282,284	24,795,107	24,844,371	26,265,940	26,320,837
	損 益	-148,546	697,115	2,630,539	1,148,182	-1,037,989
	未処分利益剰余金	-23,500,567	-22,803,451	-20,172,913	-19,024,730	-20,062,719
安芸津	総 収 益	1,885,952	1,952,000	2,109,969	2,100,712	1,832,732
	総 費 用	2,014,797	2,049,958	2,071,783	2,171,787	2,185,408
	損 益	-128,845	-97,959	38,186	-71,075	-352,676
	未処分利益剰余金	-8,187,489	-8,285,447	-8,247,262	-8,318,337	-8,671,013
合計	総 収 益	26,019,690	27,444,222	29,584,878	29,514,835	27,115,580
	総 費 用	26,297,081	26,845,066	26,916,154	28,437,727	28,506,245
	損 益	-277,391	599,157	2,668,724	1,077,108	-1,390,665
	未処分利益剰余金	-31,688,055	-31,088,899	-28,420,174	-27,343,067	-28,733,732

(参考)引当金の状況

(単位:千円)

		元	2	3	4	5
貸倒引当金	年度当初計上額 (前期繰越額)	33,082	29,662	30,136	31,237	31,138
	当期増加額	486	2,082	2,239	1,880	1,204
	当期減少額	-3,906	-1,608	-1,138	-1,979	-2,870
	年度末計上額	29,662	30,136	31,237	31,138	29,472
退職給付引当金	年度当初計上額 (前期繰越額)	5,656,814	5,700,496	5,789,273	5,982,345	5,988,100
	当期増加額	608,561	683,344	494,959	692,823	766,503
	当期減少額	-564,879	-594,567	-301,887	-687,068	-595,398
	年度末計上額	5,700,496	5,789,273	5,982,345	5,988,100	6,159,205
修繕引当金	年度当初計上額 (前期繰越額)	218,004	218,004	218,004	218,004	218,004
	当期増加額	0	0	0	0	0
	当期減少額	0	0	0	0	0
	年度末計上額	218,004	218,004	218,004	218,004	218,004
賞与引当金	年度当初計上額 (前期繰越額)	513,737	524,720	517,291	520,683	548,412
	当期増加額	524,720	517,291	520,683	548,412	575,658
	当期減少額	-513,737	-524,720	-517,291	-520,683	-548,412
	年度末計上額	524,720	517,291	520,683	548,412	575,658
年度末計上額 合計		6,472,882	6,554,704	6,752,269	6,785,653	6,982,338

注:減少額はマイナスで表記

2 令和5年度病院別決算状況総括表

数値は税込み（単位：千円、％）

区 分		合 計		広 島 病 院		安 芸 津 病 院		
		決 算 額	収 益 比	決 算 額	収 益 比	決 算 額	収 益 比	
病 院	医 業 収 益	入 院 収 益	16,541,155		15,656,111		885,045	
		外 来 収 益	7,329,948		6,930,785		399,163	
		そ の 他 医 業 収 益	771,309		641,868		129,440	
		計 (A)	24,642,412	100.0	23,228,764	100.0	1,413,648	100.0
	事 業 外 収 益	受 取 利 息 配 当 金	15		14		1	
		他 会 計 補 助 金	1,254,420		1,160,657		93,762	
		補 助 金	51,298		51,243		55	
		負 担 金 交 付 金	541,827		307,895		233,932	
		長 期 前 受 金 戻 入	557,388		467,834		89,554	
		そ の 他 医 業 外 収 益	122,674		114,951		7,723	
計 (B)	2,527,622		2,102,596		425,027			
益	特 別 利 益 (C)	0		0		0		
収 益 合 計 (D)	27,170,034		25,331,359		1,838,675			
病 院 事 業 費 用	医 業 費 用	給 与 費	14,206,072	57.6	12,989,914	55.9	1,216,158	86.0
		材 料 費	8,355,083	33.9	8,077,326	34.8	277,757	19.6
		経 費	4,078,340	16.6	3,583,554	15.4	494,786	35.0
		減 価 償 却 費	1,383,458	5.6	1,226,971	5.3	156,487	11.1
		資 産 減 耗 費	34,510	0.1	32,330	0.1	2,179	0.2
		研 究 研 修 費	125,670	0.5	117,098	0.5	8,572	0.6
	計 (E)	28,183,133	114.4	26,027,193	112.0	2,155,940	152.5	
	医 業 外 費 用	支 払 利 息 及 び 企 業 債 取 扱 諸 費	118,091	0.5	117,327	0.5	763	0.1
		繰 延 勘 定 償 却	0	0.0	0	0.0	0	0.0
		長 期 前 払 消 費 税 償 却	84,174	0.3	76,207	0.3	7,966	0.6
患 者 外 給 食 材 料 費		0	-	0	-	0	-	
用	負 担 金	113,534	0.5	106,309	0.5	7,225	0.5	
	消 費 税	29,721	0.1	27,222	0.1	2,499	0.2	
	雑 損 失	96	0.0	91	0.0	5	0.0	
計 (F)	345,616	1.4	327,157	1.4	18,459	1.3		
特 別 損 失 (G)	30,130	0.1	13,688	0.1	16,443	1.2		
費 用 合 計 (H)	28,558,879	115.9	26,368,038	113.5	2,190,842	155.0		
経 常 利 益 [(A+B)-(E+F)]		-1,358,715		-1,022,991		-335,724		
特 別 損 益 (C-G)		-30,130		-13,688		-16,443		
収 益 的 収 支 差 引 (D-H)		-1,388,845		-1,036,678		-352,167		
資 本 的 収 入	企 業 債	828,900		708,200		120,700		
	出 資 金	1,833		1,675		158		
	長 期 借 入 金	0		0		0		
	固 定 資 産 売 却 代 金	0		0		0		
	補 助 金	40,155		29,941		10,214		
	負 担 金	646,564		610,886		35,678		
	寄 附 金	0		0		0		
	そ の 他 雑 収 益	1,872		1,872		0		
収 入 合 計 (I)	1,519,324		1,352,574		166,751			
資 本 的 支 出	建 設 資 産 購 入 費	750,499		657,480		93,018		
	建 設 工 事 費	221,896		181,448		40,447		
	建 設 利 息	0		0		0		
	計	972,394		838,929		133,465		
	企 業 債 償 還 金	1,959,113		1,889,153		69,960		
	長 期 借 入 金 償 還 金	0		0		0		
投 資	0		0		0			
支 出 合 計 (J)	2,931,507		2,728,082		203,425			
資 本 的 収 支 差 引 (I-J)		-1,412,183		-1,375,508		-36,674		

3 令和5年度 収益的収支の状況

数値は税込み (単位:円)

款	項	目	節	金額	広島	安芸津	県立病院課		
							瀬戸田	神石三和	県立病院課
病院事業 収益	医業収益			25,331,359,292	1,838,674,688				
				(25,266,241,733)	(1,834,941,227)	(0)	(1,285,000)	(67,566,020)	
				23,228,763,769	1,413,647,786				
				(23,223,764,994)	(1,413,363,561)	(0)	(0)	(5,283,000)	
		入院収益		15,656,110,674	885,044,681				
				(15,656,110,674)	(885,044,681)	(0)	(0)	(0)	
		外来収益		6,930,784,795	399,162,747				
				(6,930,784,795)	(399,162,747)	(0)	(0)	(0)	
		その他医業収益		641,868,300	129,440,358				
				(636,869,525)	(129,156,133)	(0)	(0)	(5,283,000)	
	室料差額収益		209,063,490	11,466,410					
			(197,597,080)	(11,466,410)	(0)	(0)	(0)		
	公衆衛生活動収益		2,490,807	9,843,387					
			(2,490,807)	(9,843,387)	(0)	(0)	(0)		
	医療相談収益		34,847,040	30,378,758					
			(34,847,040)	(30,378,758)	(0)	(0)	(0)		
	受託検査施設利用		0	0					
			(0)	(0)	(0)	(0)	(0)		
	その他医業雑収益		406,933,373	77,751,803					
			(401,934,598)	(77,467,578)	(0)	(0)	(5,283,000)		
	医業外収益		2,102,595,523	425,026,902					
			(2,042,476,739)	(421,577,666)	(0)	(1,285,000)	(62,283,020)		
	受取利息配当金		14,153	804					
			(11)	(0)	(0)	(0)	(14,946)		
	預金利息		14,153	804					
			(11)	(0)	(0)	(0)	(14,946)		
	貸付金利息		0	0					
			(0)	(0)	(0)	(0)	(0)		
	有価証券利息		0	0					
			(0)	(0)	(0)	(0)	(0)		
	その他受取利息		0	0					
			(0)	(0)	(0)	(0)	(0)		
	他会計補助金		1,160,657,267	93,762,268					
		(1,150,242,444)	(93,170,000)	(0)	(0)	(11,007,091)			
一般会計補助金		1,160,657,267	93,762,268						
		(1,150,242,444)	(93,170,000)	(0)	(0)	(11,007,091)			
補助金		51,243,374	55,000						
		(51,243,374)	(55,000)	(0)	(0)	(0)			
国庫補助金		51,243,374	55,000						
		(51,243,374)	(55,000)	(0)	(0)	(0)			
負担金交付金		307,895,255	233,931,703						
		(258,787,000)	(231,107,958)	(0)	(1,285,000)	(50,647,000)			
負担金		307,895,255	233,931,703						
		(258,787,000)	(231,107,958)	(0)	(1,285,000)	(50,647,000)			
長期前受金戻入		467,834,498	89,553,806						
		(467,823,095)	(89,553,806)	(0)	(0)	(11,403)			
長期前受金戻入		467,834,498	89,553,806						
		(467,823,095)	(89,553,806)	(0)	(0)	(11,403)			
患者外給食収益		0	0						
		(0)	(0)	(0)	(0)	(0)			
患者外給食収益		0	0						
		(0)	(0)	(0)	(0)	(0)			
その他医業外収益		114,950,976	7,723,321						
		(114,380,815)	(7,690,902)	(0)	(0)	(602,580)			
不用品売却収益		895,752	0						
		(895,752)	(0)	(0)	(0)	(0)			
その他		114,055,224	7,723,321						
		(113,485,063)	(7,690,902)	(0)	(0)	(602,580)			
特別利益		0	0						
		(0)	(0)	(0)	(0)	(0)			
固定資産売却益		0	0						
		(0)	(0)	(0)	(0)	(0)			
土地売却益		0	0						
		(0)	(0)	(0)	(0)	(0)			
その他		0	0						
		(0)	(0)	(0)	(0)	(0)			
固定資産売却益		0	0						
		(0)	(0)	(0)	(0)	(0)			
過年度損益修正益		0	0						
		(0)	(0)	(0)	(0)	(0)			
その他特別利益		0	0						
		(0)	(0)	(0)	(0)	(0)			

数値は税込み(単位:円)

款	項	目	節	金額	広島	安芸津	県立病院課					
							瀬戸田	神石三和	県立病院課			
病院事業 費用	医業費用	給与費		28,558,879,086	26,368,037,501 (24,829,611,296)	2,190,841,585 (2,074,268,685)	(0)	(367,196)	(1,654,631,909)			
				26,027,193,228	26,027,193,228 (24,642,344,444)	2,155,939,613 (2,052,683,761)	(0)	(0)	(1,488,104,636)			
				14,206,071,862	12,989,913,880 (11,618,034,834)	1,216,157,982 (1,113,477,059)	(0)	(0)	(1,474,559,969)			
			医師給	1,160,245,945	1,098,244,945 (1,098,244,945)	62,001,000 (62,001,000)	(0)	(0)	(0)			
			看護師給	2,948,491,633	2,662,541,248 (2,662,541,248)	285,950,385 (285,950,385)	(0)	(0)	(0)			
			医療技術員給	752,839,201	669,057,158 (669,057,158)	83,782,043 (83,782,043)	(0)	(0)	(0)			
			事務員給	324,422,173	279,464,475 (216,500,346)	44,957,698 (41,377,620)	(0)	(0)	(66,544,207)			
			医師手当	2,074,252,907	1,977,890,668 (1,977,890,668)	96,362,239 (96,362,239)	(0)	(0)	(0)			
			看護師手当	1,963,334,444	1,780,316,941 (1,780,316,941)	183,017,503 (183,017,503)	(0)	(0)	(0)			
			医療技術員手当	485,467,425	422,731,238 (422,731,238)	62,736,187 (62,736,187)	(0)	(0)	(0)			
			事務員手当	305,109,265	270,469,725 (228,230,990)	34,639,540 (32,237,887)	(0)	(0)	(44,640,388)			
			児童手当	58,630,000	52,233,732 (51,420,000)	6,396,268 (6,350,000)	(0)	(0)	(860,000)			
			貸金	0	0 (0)	0 (0)	(0)	(0)	(0)			
			報酬	826,954,688	746,155,426 (745,843,558)	80,799,262 (80,781,530)	(0)	(0)	(329,600)			
			法定福利費	1,964,163,571	1,784,205,552 (1,765,257,742)	179,958,019 (178,880,665)	(0)	(0)	(20,025,164)			
			退職給付費	766,502,878	725,265,023 (0)	41,237,855 (0)	(0)	(0)	(766,502,878)			
			賞与引当金繰入額	575,657,732	521,337,749 (0)	54,319,983 (0)	(0)	(0)	(575,657,732)			
							8,077,325,957 (8,077,325,957)	277,756,986 (277,756,986)	(0)	(0)	(0)	
							5,090,100,958 (5,090,100,958)	130,115,148 (130,115,148)	(0)	(0)	(0)	
							2,960,626,513 (2,960,626,513)	146,319,286 (146,319,286)	(0)	(0)	(0)	
							7,481,636 (7,481,636)	190,812 (190,812)	(0)	(0)	(0)	
							19,116,850 (19,116,850)	1,131,740 (1,131,740)	(0)	(0)	(0)	
							20,248,590	(19,116,850)	(1,131,740)	(0)	(0)	(0)

数値は税込み (単位:円)

款	項	目	節	金額	広島	安芸津	県立病院課		
							瀬戸田	神石三和	県立病院課
		経費		4,078,339,871	3,583,554,096 (3,570,940,303)	494,785,775 (494,231,085)	(0)	(0)	(13,168,483)
		厚生福利費		0	0 (0)	0 (0)	(0)	(0)	(0)
		報償費		183,006,262	93,061,358 (91,766,010)	89,944,904 (89,871,252)	(0)	(0)	(1,369,000)
		旅費交通費		36,734,343	27,730,478 (26,547,582)	9,003,865 (8,936,607)	(0)	(0)	(1,250,154)
		職員被服費		14,490,582	13,097,182 (13,097,182)	1,393,400 (1,393,400)	(0)	(0)	(0)
		消耗品費		44,624,550	41,814,682 (41,426,149)	2,809,868 (2,787,776)	(0)	(0)	(410,625)
		消耗備品費		6,942,986	5,502,948 (5,502,948)	1,440,038 (1,440,038)	(0)	(0)	(0)
		光熱水費		593,745,138	541,038,347 (541,038,347)	52,706,791 (52,706,791)	(0)	(0)	(0)
		燃料費		22,561,875	653,513 (653,513)	21,908,362 (21,908,362)	(0)	(0)	(0)
		食糧費		112,736	97,871 (97,871)	14,865 (14,865)	(0)	(0)	(0)
		印刷製本費		3,981,920	3,940,486 (3,919,670)	41,434 (40,250)	(0)	(0)	(22,000)
		修繕費		317,057,433	308,335,647 (308,311,708)	8,721,786 (8,720,425)	(0)	(0)	(25,300)
		保険料		25,400,428	23,477,976 (22,324,525)	1,922,452 (1,856,868)	(0)	(0)	(1,219,035)
		賃借料		270,673,381	249,621,533 (248,313,285)	21,051,848 (20,977,462)	(0)	(0)	(1,382,634)
		通信運搬費		45,712,448	42,033,281 (41,114,976)	3,679,167 (3,626,953)	(0)	(0)	(970,519)
		委託料		2,504,735,002	2,225,429,112 (2,221,236,640)	279,305,890 (279,067,510)	(0)	(0)	(4,430,852)
		諸会費		2,699,210	2,275,781 (2,039,600)	423,429 (410,000)	(0)	(0)	(249,610)
		交際費		20,000	18,924 (0)	1,076 (0)	(0)	(0)	(20,000)
		貸倒引当金繰入額		1,203,998	1,292,998 (0)	-89,000 (0)	(0)	(0)	(1,203,998)
		雑費		4,637,579	4,131,979 (3,550,297)	505,600 (472,526)	(0)	(0)	(614,756)
		減価償却費		1,383,458,048	1,226,970,933 (1,226,955,184)	156,487,115 (156,486,219)	(0)	(0)	(16,645)
		建物減価償却費		631,155,398	573,091,768 (573,091,768)	58,063,630 (58,063,630)	(0)	(0)	(0)
		構築物減価償却費		3,751,622	3,586,818 (3,586,818)	164,804 (164,804)	(0)	(0)	(0)
		器械備品減価償却費		746,797,027	648,843,107 (648,827,358)	97,953,920 (97,953,024)	(0)	(0)	(16,645)
		車両減価償却費		462,001	157,240 (157,240)	304,761 (304,761)	(0)	(0)	(0)
		無形固定資産減価償却費		1,292,000	1,292,000 (1,292,000)	0 (0)	(0)	(0)	(0)
		資産減耗費		34,509,700	32,330,300 (32,330,300)	2,179,400 (2,179,400)	(0)	(0)	(0)
		たな卸資産減耗費		13,704,716	12,825,840 (12,825,840)	878,876 (878,876)	(0)	(0)	(0)
		固定資産除却費		20,804,984	19,504,460 (19,504,460)	1,300,524 (1,300,524)	(0)	(0)	(0)
		研究研修費		125,670,417	117,098,062 (116,757,866)	8,572,355 (8,553,012)	(0)	(0)	(359,539)
		研究材料費		1,223,539	1,223,539 (1,223,539)	0 (0)	(0)	(0)	(0)
		謝金		3,717,395	3,717,395 (3,717,395)	0 (0)	(0)	(0)	(0)
		図書費		23,775,172	21,538,841 (21,487,927)	2,236,331 (2,233,436)	(0)	(0)	(53,809)
		旅費		39,882,986	36,787,806 (36,706,310)	3,095,180 (3,090,546)	(0)	(0)	(86,130)
		研究雑費		57,071,325	53,830,481 (53,622,695)	3,240,844 (3,229,030)	(0)	(0)	(219,600)

数値は税込み (単位:円)

款	項	目	節	金額	広島	安芸津	県立病院課		
							瀬戸田	神石三和	県立病院課
	医業外費用			345,616,102	327,156,714 (174,621,352)	18,459,388 (5,201,590)	(0)	(367,196)	(165,425,964)
		支払利息及び 企業債取扱諸費		118,090,866	117,327,399 (116,979,958)	763,467 (743,712)	(0)	(367,196)	(0)
		企業債利息		118,090,866	117,327,399 (116,979,958)	763,467 (743,712)	(0)	(367,196)	(0)
		長期借入金利息		0	0 (0)	0 (0)	(0)	(0)	(0)
		一時借入金利息		0	0 (0)	0 (0)	(0)	(0)	(0)
		繰延勘定償却		0	0 (0)	0 (0)	(0)	(0)	(0)
		開発費償却		0	0 (0)	0 (0)	(0)	(0)	(0)
		長期前払 消費税償却		84,173,829	76,207,350 (0)	7,966,479 (0)	(0)	(0)	(84,173,829)
		長期前払 消費税償却		84,173,829	76,207,350 (0)	7,966,479 (0)	(0)	(0)	(84,173,829)
		患者外給食 材料費		0	0 (0)	0 (0)	(0)	(0)	(0)
		給食材料費		0	0 (0)	0 (0)	(0)	(0)	(0)
		負担金		113,533,962	106,308,898 (57,641,394)	7,225,064 (4,457,878)	(0)	(0)	(51,434,690)
		負担金		113,533,962	106,308,898 (57,641,394)	7,225,064 (4,457,878)	(0)	(0)	(51,434,690)
		消費税及び 地方消費税		29,721,200	27,222,000 (0)	2,499,200 (0)	(0)	(0)	(29,721,200)
		負担金		29,721,200	27,222,000 (0)	2,499,200 (0)	(0)	(0)	(29,721,200)
		雑損失		96,245	91,067 (0)	5,178 (0)	(0)	(0)	(96,245)
		その他雑損失		96,245	91,067 (0)	5,178 (0)	(0)	(0)	(96,245)
	特別損失			30,130,143	13,687,559 (12,645,500)	16,442,584 (16,383,334)	0 (0)	0 (0)	0 (1,101,309)
		固定資産売却損		0	0 (0)	0 (0)	(0)	(0)	(0)
		その他 固定資産売却損		0	0 (0)	0 (0)	(0)	(0)	(0)
		災害による損失		0	0 (0)	0 (0)	(0)	(0)	(0)
		過年度損益修正損		7,749,309	1,190,059 (148,000)	6,559,250 (6,500,000)	(0)	(0)	(1,101,309)
		その他特別損失		22,380,834	12,497,500 (12,497,500)	9,883,334 (9,883,334)	(0)	(0)	(0)
	当年度純損益			-1,388,845,106	-1,036,678,209 (436,630,437)	-352,166,897 (-239,327,458)	(0)	(917,804)	-(1,587,065,889)

注:()内は、県立病院課分を病院へ配分する以前の額(上段が配分後の合計額)

4 令和5年度 資本的収支の状況

数値は税込み(単位:円)

款	項	目	節	金額	広島	安芸津	県立病院課			
							瀬戸田	神石三和	県立病院課	
資本的 収入				1,519,324,337	1,352,573,661 (1,350,898,849)	166,750,676 (166,592,488)	0 (0)	0 (1,833,000)	0 (0)	
	企業債			828,900,000	708,200,000 (708,200,000)	120,700,000 (120,700,000)	0 (0)	0 (0)	0 (0)	
	出資金			1,833,000	1,674,812 (0)	158,188 (0)	0 (0)	0 (1,833,000)	0 (0)	
	他会計からの 長期借入金			0	0 (0)	0 (0)	0 (0)	0 (0)	0 (0)	
	固定資産売却代金				0	0 (0)	0 (0)	0 (0)	0 (0)	0 (0)
		土地売却代金			0	0 (0)	0 (0)	0 (0)	0 (0)	0 (0)
		器械備品売却代金			0	0 (0)	0 (0)	0 (0)	0 (0)	0 (0)
		その他固定資産 売却代金			0	0 (0)	0 (0)	0 (0)	0 (0)	0 (0)
	補助金			40,154,977	29,940,977 (29,940,977)	10,214,000 (10,214,000)	0 (0)	0 (0)	0 (0)	
	一般会計補助金				2,778,291 (2,778,291)	0 (0)	0 (0)	0 (0)	0 (0)	0 (0)
		国庫補助金			37,376,686	27,162,686 (27,162,686)	10,214,000 (10,214,000)	0 (0)	0 (0)	0 (0)
	負担金			646,564,000	610,885,512 (610,885,512)	35,678,488 (35,678,488)	0 (0)	0 (0)	0 (0)	
	寄附金			0	0 (0)	0 (0)	0 (0)	0 (0)	0 (0)	
	その他雑収益				1,872,360 (1,872,360)	1,872,360 (1,872,360)	0 (0)	0 (0)	0 (0)	0 (0)
		その他雑収益			1,872,360	1,872,360 (1,872,360)	0 (0)	0 (0)	0 (0)	0 (0)
		雑収入			1,872,360	1,872,360 (1,872,360)	0 (0)	0 (0)	0 (0)	0 (0)

款	項	目	節	金額	広島	安芸津	県立病院課			
							瀬戸田	神石三和	県立病院課	
資本的 支出				2,931,507,020	2,728,081,973 (2,725,570,091)	203,425,047 (202,464,697)	0 (0)	0 (2,749,132)	0 (723,100)	
	建設改良費			972,394,356	838,928,866 (838,928,866)	133,465,490 (132,742,390)	0 (0)	0 (0)	0 (723,100)	
	資産購入費				750,498,500	657,480,450 (657,480,450)	93,018,050 (92,472,050)	0 (0)	0 (0)	0 (546,000)
		土地購入費			546,000	0 (0)	546,000 (0)	0 (0)	0 (0)	0 (546,000)
		器械備品購入費			748,955,900	657,480,450 (657,480,450)	91,475,450 (91,475,450)	0 (0)	0 (0)	0 (0)
		車両購入費			996,600	0 (0)	996,600 (996,600)	0 (0)	0 (0)	0 (0)
		その他固定資産 購入費			0	0 (0)	0 (0)	0 (0)	0 (0)	0 (0)
		建設工事費			221,895,856	181,448,416 (181,448,416)	40,447,440 (40,270,340)	0 (0)	0 (0)	0 (177,100)
		職員手当			0	0 (0)	0 (0)	0 (0)	0 (0)	0 (0)
	共済費			0	0 (0)	0 (0)	0 (0)	0 (0)	0 (0)	
	旅費			0	0 (0)	0 (0)	0 (0)	0 (0)	0 (0)	
	需用費			0	0 (0)	0 (0)	0 (0)	0 (0)	0 (0)	
	役務費			177,100	0 (0)	177,100 (0)	0 (0)	0 (0)	0 (177,100)	
	工事請負費			95,821,440	94,171,440 (94,171,440)	1,650,000 (1,650,000)	0 (0)	0 (0)	0 (0)	
	委託料			125,897,316	87,276,976 (87,276,976)	38,620,340 (38,620,340)	0 (0)	0 (0)	0 (0)	
	使用料及び賃借料			0	0 (0)	0 (0)	0 (0)	0 (0)	0 (0)	
	備品購入費			0	0 (0)	0 (0)	0 (0)	0 (0)	0 (0)	
	負担金、補助及び 交付金			0	0 (0)	0 (0)	0 (0)	0 (0)	0 (0)	
	補償、補填及び 賠償金			0	0 (0)	0 (0)	0 (0)	0 (0)	0 (0)	
	企業債償還金			1,959,112,664	1,889,153,107 (1,886,641,225)	69,959,557 (69,722,307)	0 (0)	0 (2,749,132)	0 (0)	
	他会計からの 長期借入金償還金			0	0 (0)	0 (0)	0 (0)	0 (0)	0 (0)	
	投資			0	0 (0)	0 (0)	0 (0)	0 (0)	0 (0)	
	繰延勘定			0	0 (0)	0 (0)	0 (0)	0 (0)	0 (0)	
	当年度資本的収支差				-1,412,182,683	-1,375,508,312 (-1,374,671,242)	-36,674,371 (-35,872,209)	0 (0)	0 (-916,132)	0 (-723,100)

注: ()内は、県立病院課分を病院へ配分する以前の額(上段が配分後の合計額)

5 令和5年度 損益計算書

							数値は税抜き(単位:円)		
款	項	目	節	金額	広島	安芸津	県立病院課		
							瀬戸田	神石三和	県立病院課
病院事業 収益				27,115,580,238	25,282,848,241 (25,217,730,652)	1,832,731,997 (1,828,998,534)	0 (0)	0 (1,285,000)	0 (67,566,052)
	医業収益			24,597,939,210	23,189,618,028 (23,184,619,253)	1,408,321,182 (1,408,036,957)	0 (0)	0 (0)	0 (5,283,000)
		入院収益		16,537,705,015	15,652,771,619 (15,652,771,619)	884,933,396 (884,933,396)	0 (0)	0 (0)	0 (0)
		外来収益		7,318,425,819	6,919,730,439 (6,919,730,439)	398,695,380 (398,695,380)	0 (0)	0 (0)	0 (0)
		その他医業収益		741,808,376	617,115,970 (612,117,195)	124,692,406 (124,408,181)	0 (0)	0 (0)	0 (5,283,000)
		室料差額収益		191,316,472	180,892,388 (180,892,388)	10,424,084 (10,424,084)	0 (0)	0 (0)	0 (0)
		公衆衛生活動収益		11,212,930	2,264,378 (2,264,378)	8,948,552 (8,948,552)	0 (0)	0 (0)	0 (0)
		医療相談収益		61,852,878	34,235,713 (34,235,713)	27,617,165 (27,617,165)	0 (0)	0 (0)	0 (0)
		受託検査施設利用		0	0 (0)	0 (0)	0 (0)	0 (0)	0 (0)
		その他医業雑収益		477,426,096	399,723,491 (394,724,716)	77,702,605 (77,418,380)	0 (0)	0 (0)	0 (5,283,000)
		医業外収益		2,517,641,028	2,093,230,213 (2,033,111,399)	424,410,815 (420,961,577)	0 (0)	0 (1,285,000)	0 (62,283,052)
		受取利息配当金		14,957	14,153 (11)	804 (0)	0 (0)	0 (0)	0 (14,946)
	預金利息		14,957	14,153 (11)	804 (0)	0 (0)	0 (0)	0 (14,946)	
	貸付金利息		0	0 (0)	0 (0)	0 (0)	0 (0)	0 (0)	
	有価証券利息		0	0 (0)	0 (0)	0 (0)	0 (0)	0 (0)	
	その他受取利息		0	0 (0)	0 (0)	0 (0)	0 (0)	0 (0)	
	他会計補助金		1,254,419,535	1,160,657,267 (1,150,242,444)	93,762,268 (93,170,000)	0 (0)	0 (0)	0 (11,007,091)	
	一般会計補助金		1,254,419,535	1,160,657,267 (1,150,242,444)	93,762,268 (93,170,000)	0 (0)	0 (0)	0 (11,007,091)	
	補助金		51,298,374	51,243,374 (51,243,374)	55,000 (55,000)	0 (0)	0 (0)	0 (0)	
	国庫補助金		51,298,374	51,243,374 (51,243,374)	55,000 (55,000)	0 (0)	0 (0)	0 (0)	
	負担金交付金		541,826,958	307,895,255 (258,787,000)	233,931,703 (231,107,958)	0 (0)	0 (1,285,000)	0 (50,647,000)	
	負担金		541,826,958	307,895,255 (258,787,000)	233,931,703 (231,107,958)	0 (0)	0 (1,285,000)	0 (50,647,000)	
	長期前受金戻入		557,388,304	467,834,498 (467,823,095)	89,553,806 (89,553,806)	0 (0)	0 (0)	0 (11,403)	
	長期前受金戻入		557,388,304	467,834,498 (467,823,095)	89,553,806 (89,553,806)	0 (0)	0 (0)	0 (11,403)	
	患者外給食収益		0	0 (0)	0 (0)	0 (0)	0 (0)	0 (0)	
	患者外給食収益		0	0 (0)	0 (0)	0 (0)	0 (0)	0 (0)	
	その他医業外収益		112,692,900	105,585,666 (105,015,475)	7,107,234 (7,074,813)	0 (0)	0 (0)	0 (602,612)	
	不用品売却収益		814,321	814,321 (814,321)	0 (0)	0 (0)	0 (0)	0 (0)	
	その他 医業外雑収益		111,878,579	104,771,345 (104,201,154)	7,107,234 (7,074,813)	0 (0)	0 (0)	0 (602,612)	
	特別利益				0	0 (0)	0 (0)	0 (0)	0 (0)
		固定資産売却益		0	0 (0)	0 (0)	0 (0)	0 (0)	0 (0)
		土地売却益		0	0 (0)	0 (0)	0 (0)	0 (0)	0 (0)
		その他 固定資産売却益		0	0 (0)	0 (0)	0 (0)	0 (0)	0 (0)
過年度損益修正益			0	0 (0)	0 (0)	0 (0)	0 (0)	0 (0)	
その他特別利益			0	0 (0)	0 (0)	0 (0)	0 (0)	0 (0)	

数値は税抜き（単位：円）

款	項	目	節	金額	広島	安芸津	県立病院課		
							瀬戸田	神石三和	県立病院課
病院事業 費用				28,506,244,985	26,320,836,968 (23,766,243,443)	2,185,408,017 (2,008,175,412)	0 (0)	0 (367,196)	0 (2,731,458,934)
		医業費用		27,056,909,915	24,966,717,042 (23,582,901,113)	2,090,192,873 (1,986,995,749)	0 (0)	0 (0)	0 (1,487,013,053)
		給与費		14,197,201,177	12,984,456,412 (11,612,682,714)	1,212,744,765 (1,110,069,832)	0 (0)	0 (0)	0 (1,474,448,631)
		医師給		1,160,245,945	1,098,244,945 (1,098,244,945)	62,001,000 (62,001,000)	0 (0)	0 (0)	0 (0)
		看護師給		2,948,491,633	2,662,541,248 (2,662,541,248)	285,950,385 (285,950,385)	0 (0)	0 (0)	0 (0)
		医療技術員給		752,839,201	669,057,158 (669,057,158)	83,782,043 (83,782,043)	0 (0)	0 (0)	0 (0)
		事務員給		324,422,173	279,464,475 (216,500,346)	44,957,698 (41,377,620)	0 (0)	0 (0)	0 (66,544,207)
		医師手当		2,073,039,013	1,977,204,097 (1,977,204,101)	95,834,916 (95,834,916)	0 (0)	0 (0)	0 (-4)
		看護師手当		1,959,099,011	1,777,533,780 (1,777,530,518)	181,565,231 (181,565,046)	0 (0)	0 (0)	0 (3,447)
		医療技術員手当		483,060,580	421,368,673 (421,368,679)	61,691,907 (61,691,907)	0 (0)	0 (0)	0 (-6)
		事務員手当		304,094,752	269,844,554 (227,714,419)	34,250,198 (31,854,720)	0 (0)	0 (0)	0 (44,525,613)
		児童手当		58,630,000	52,233,732 (51,420,000)	6,396,268 (6,350,000)	0 (0)	0 (0)	0 (860,000)
		貸金		0	0 (0)	0 (0)	0 (0)	0 (0)	0 (0)
		報酬		826,954,688	746,155,426 (745,843,558)	80,799,262 (80,781,530)	0 (0)	0 (0)	0 (329,600)
		法定福利費		1,964,163,571	1,784,205,552 (1,765,257,742)	179,958,019 (178,880,665)	0 (0)	0 (0)	0 (20,025,164)
		退職給付費		766,502,878	725,265,023 (0)	41,237,855 (0)	0 (0)	0 (0)	0 (766,502,878)
		賞与引当金繰入額		575,657,732	521,337,749 (0)	54,319,983 (0)	0 (0)	0 (0)	0 (575,657,732)
		材料費		7,596,367,929	7,343,737,351 (7,343,737,351)	252,630,578 (252,630,578)	0 (0)	0 (0)	0 (0)
			薬品費	4,747,167,815	4,628,906,358 (4,628,906,358)	118,261,457 (118,261,457)	0 (0)	0 (0)	0 (0)
			診療材料費	2,823,748,178	2,690,581,383 (2,690,581,383)	133,166,795 (133,166,795)	0 (0)	0 (0)	0 (0)
			給食材料費	7,016,625	6,843,154 (6,843,154)	173,471 (173,471)	0 (0)	0 (0)	0 (0)
			医療消耗品費	18,435,311	17,406,456 (17,406,456)	1,028,855 (1,028,855)	0 (0)	0 (0)	0 (0)

数値は税抜き (単位:円)

款	項	目	節	金額	広島	安芸津	県立病院課		
							瀬戸田	神石三和	県立病院課
		経費		3,728,248,121	3,269,840,274 (3,258,123,062)	458,407,847 (457,904,138)	0 (0)	0 (0)	0 (12,220,921)
		厚生福利費		0	0 (0)	0 (0)	0 (0)	0 (0)	0 (0)
		報償費		182,888,286	92,949,729 (91,766,010)	89,938,557 (89,871,252)	0 (0)	0 (0)	0 (1,251,024)
		旅費交通費		33,392,174	25,206,369 (24,130,965)	8,185,805 (8,124,659)	0 (0)	0 (0)	0 (1,136,550)
		職員被服費		13,173,258	11,906,530 (11,906,530)	1,266,728 (1,266,728)	0 (0)	0 (0)	0 (0)
		消耗品費		40,587,410	38,038,729 (37,683,911)	2,548,681 (2,528,506)	0 (0)	0 (0)	0 (374,993)
		消耗備品費		6,311,815	5,002,689 (5,002,689)	1,309,126 (1,309,126)	0 (0)	0 (0)	0 (0)
		光熱水費		539,768,371	491,853,084 (491,853,084)	47,915,287 (47,915,287)	0 (0)	0 (0)	0 (0)
		燃料費		20,531,851	625,635 (625,635)	19,906,216 (19,906,216)	0 (0)	0 (0)	0 (0)
		食糧費		104,351	90,585 (90,585)	13,766 (13,766)	0 (0)	0 (0)	0 (0)
		印刷製本費		3,619,935	3,582,267 (3,563,343)	37,668 (36,592)	0 (0)	0 (0)	0 (20,000)
		修繕費		288,234,615	280,305,719 (280,283,956)	7,928,896 (7,927,659)	0 (0)	0 (0)	0 (23,000)
		保険料		25,381,965	23,460,497 (22,324,347)	1,921,468 (1,856,868)	0 (0)	0 (0)	0 (1,200,750)
		賃借料		246,268,798	227,130,242 (225,933,565)	19,138,556 (19,070,514)	0 (0)	0 (0)	0 (1,264,719)
		通信運搬費		41,564,336	38,219,398 (37,382,798)	3,344,938 (3,297,370)	0 (0)	0 (0)	0 (884,168)
		委託料		2,278,165,886	2,024,024,459 (2,020,213,120)	254,141,427 (253,924,718)	0 (0)	0 (0)	0 (4,028,048)
		諸会費		2,699,210	2,275,781 (2,039,600)	423,429 (410,000)	0 (0)	0 (0)	0 (249,610)
		交際費		20,000	18,924 (0)	1,076 (0)	0 (0)	0 (0)	0 (20,000)
		貸倒引当金繰入額		1,203,998	1,292,998 (0)	-89,000 (0)	0 (0)	0 (0)	0 (1,203,998)
		雑費		4,331,862	3,856,639 (3,322,924)	475,223 (444,877)	0 (0)	0 (0)	0 (564,061)
		減価償却費		1,383,458,048	1,226,970,933 (1,226,955,184)	156,487,115 (156,486,219)	0 (0)	0 (0)	0 (16,645)
		建物減価償却費		631,155,398	573,091,768 (573,091,768)	58,063,630 (58,063,630)	0 (0)	0 (0)	0 (0)
		構築物減価償却費		3,751,622	3,586,818 (3,586,818)	164,804 (164,804)	0 (0)	0 (0)	0 (0)
		器械備品減価償却費		746,797,027	648,843,107 (648,827,358)	97,953,920 (97,953,024)	0 (0)	0 (0)	0 (16,645)
		車両減価償却費		462,001	157,240 (157,240)	304,761 (304,761)	0 (0)	0 (0)	0 (0)
		無形固定資産減価償却費		1,292,000	1,292,000 (1,292,000)	0 (0)	0 (0)	0 (0)	0 (0)
		資産減耗費		34,429,805	32,330,300 (32,330,300)	2,099,505 (2,099,505)	0 (0)	0 (0)	0 (0)
		たぐ卸資産減耗費		13,624,821	12,825,840 (12,825,840)	798,981 (798,981)	0 (0)	0 (0)	0 (0)
		固定資産除却費		20,804,984	19,504,460 (19,504,460)	1,300,524 (1,300,524)	0 (0)	0 (0)	0 (0)
		研究研修費		117,204,835	109,381,772 (109,072,502)	7,823,063 (7,805,477)	0 (0)	0 (0)	0 (326,856)
		研究材料費		1,112,309	1,112,309 (1,112,309)	0 (0)	0 (0)	0 (0)	0 (0)
		謝金		3,379,054	3,379,054 (3,379,054)	0 (0)	0 (0)	0 (0)	0 (0)
		図書費		23,464,359	21,429,199 (21,382,914)	2,035,160 (2,032,528)	0 (0)	0 (0)	0 (48,917)
		旅費		36,256,965	33,443,109 (33,369,022)	2,813,856 (2,809,643)	0 (0)	0 (0)	0 (78,300)
		研究雑費		52,992,148	50,018,101 (49,829,203)	2,974,047 (2,963,306)	0 (0)	0 (0)	0 (199,639)

数値は税抜き(単位:円)

款	項	目	節	金額	広島	安芸津	県立病院課		
							瀬戸田	神石三和	県立病院課
	医業外費用			1,419,204,927	1,340,432,367 (170,696,830)	78,772,560 (4,796,329)	0 (0)	0 (367,196)	0 (1,243,344,572)
		支払利息及び 企業債取扱諸費		118,090,866	117,327,399 (116,979,958)	763,467 (743,712)	0 (0)	0 (367,196)	0 (0)
		企業債利息		118,090,866	117,327,399 (116,979,958)	763,467 (743,712)	0 (0)	0 (367,196)	0 (0)
		長期借入金利息		0	0 (0)	0 (0)	0 (0)	0 (0)	0 (0)
		一時借入金利息		0	0 (0)	0 (0)	0 (0)	0 (0)	0 (0)
		長期前払 消費税償却		84,173,829	76,207,350 (0)	7,966,479 (0)	0 (0)	0 (0)	0 (84,173,829)
		長期前払 消費税償却		84,173,829	76,207,350 (0)	7,966,479 (0)	0 (0)	0 (0)	0 (84,173,829)
		負担金		109,173,857	102,355,685 (53,716,872)	6,818,172 (4,052,617)	0 (0)	0 (0)	0 (51,404,368)
		負担金		109,173,857	102,355,685 (53,716,872)	6,818,172 (4,052,617)	0 (0)	0 (0)	0 (51,404,368)
		雑損失		1,107,766,375	1,044,541,933 (0)	63,224,442 (0)	0 (0)	0 (0)	0 (1,107,766,375)
		控除対象外消費税		1,107,670,130	1,044,450,866 (0)	63,219,264 (0)	0 (0)	0 (0)	0 (1,107,670,130)
		その他雑損失		96,245	91,067 (0)	5,178 (0)	0 (0)	0 (0)	0 (96,245)
	特別損失			30,130,143	13,687,559 (12,645,500)	16,442,584 (16,383,334)	0 (0)	0 (0)	0 (1,101,309)
		固定資産売却損		0	0 (0)	0 (0)	0 (0)	0 (0)	0 (0)
		その他 固定資産売却損		0	0 (0)	0 (0)	0 (0)	0 (0)	0 (0)
		災害による損失		0 (0)	0 (0)	0 (0)	0 (0)	0 (0)	0 (0)
		過年度損益修正損		7,749,309	1,190,059 (148,000)	6,559,250 (6,500,000)	0 (0)	0 (0)	0 (1,101,309)
		その他特別損失		22,380,834	12,497,500 (12,497,500)	9,883,334 (9,883,334)	0 (0)	0 (0)	0 (0)
		当年度純損益		-1,390,664,747	-1,037,988,727 (1,451,487,209)	-352,676,020 (-179,176,878)	0 (0)	0 (917,804)	0 (-2,663,892,882)

注:()内は、県立病院課分を病院へ配分する以前の額(上段が配分後の合計額)

6 令和5年度 キャッシュ・フロー計算書

(単位:円)

業務活動によるキャッシュ・フロー	815,725,648
投資活動によるキャッシュ・フロー	-536,432,510
財務活動によるキャッシュ・フロー	-1,128,379,664
資金の増加額(又は減少額)	-849,086,526
資金期首残高	2,147,786,067
資金期末残高	1,298,699,541

7 令和5年度 貸借対照表(令和6年3月31日現在・税抜き)

(単位:円)

科 目	総 合 の 部			各 病 院 の 部				
				広 島	安 芸 津	県 立 病 院 課		
						瀬 戸 田	神 石 三 和	県 立 病 院 課
資 産								
1 固定資産								
(1) 有形固定資産								
ア 土地		1,981,676,353		1,712,123,753 (1,712,123,753)	269,552,600 (268,845,600)	(0)	(0)	(707,000)
イ 建物	38,059,706,676			34,466,973,669 (34,466,973,669)	3,592,733,007 (3,592,733,007)	(0)	(0)	(0)
建物減価 償却累計額	-28,448,821,269	9,610,885,407		-25,608,411,404 (-25,608,411,404)	-2,840,409,865 (-2,840,409,865)	(0)	(0)	(0)
ウ 構築物	564,671,223			472,422,834 (472,422,834)	92,248,389 (92,248,389)	(0)	(0)	(0)
構築物減価 償却累計額	-509,837,940	54,833,283		-424,757,522 (-424,757,522)	-85,080,418 (-85,080,418)	(0)	(0)	(0)
エ 器械備品	12,875,125,673			11,673,393,804 (11,657,472,490)	1,201,731,869 (1,200,228,083)	(0)	(0)	(17,425,100)
器械備品減価 償却累計額	-9,460,679,614	3,414,446,059		-8,707,576,486 (-8,692,625,426)	-753,103,128 (-751,690,983)	(0)	(0)	(-16,363,205)
オ 車両	17,612,848			15,720,366 (15,720,366)	1,892,482 (1,892,482)	(0)	(0)	(0)
車両減価償却 累計額	-15,285,569	2,327,279		-14,934,345 (-14,934,345)	-351,224 (-351,224)	(0)	(0)	(0)
カ 建設仮勘定		40,389,964		40,389,964 (3,390,000)	0 (0)	(0)	(0)	(36,999,964)
有形固定資産合計			15,104,558,345	13,625,344,633 (13,587,374,415)	1,479,213,712 (1,478,415,071)	(0)	(0)	(38,768,859)
(2) 無形固定資産								
ア 電話加入権		3,318,500		1,988,751 (1,978,700)	1,329,749 (1,328,800)	(0)	(0)	(11,000)
イ その他無形固定資産		4,149,600		4,149,600 (4,149,600)	0 (0)	(0)	(0)	(0)
無形固定資産合計			7,468,100	6,138,351 (6,128,300)	1,329,749 (1,328,800)	(0)	(0)	(11,000)
(3) 投資その他の資産								
ア 長期前払消費税	514,422,297			453,992,990 (0)	60,429,307 (0)	(0)	(0)	(514,422,297)
投資その他の資産合計		514,422,297		453,992,990 (0)	60,429,307 (0)	(0)	(0)	(514,422,297)
投資合計			514,422,297	453,992,990 (0)	60,429,307 (0)	(0)	(0)	(514,422,297)
固定資産合計			15,626,448,742	14,085,475,974 (13,593,502,715)	1,540,972,768 (1,479,743,871)	(0)	(0)	(553,202,156)

(単位:円)

科 目	総 合 の 部		各 病 院 の 部						
			広 島	安 芸 津	県 立 病 院 課				
					瀬 戸 田	神 石 三 和	県 立 病 院 課		
2 流動資産									
(1) 現金預金									
ア 現金	9,145,783		8,108,945 (8,108,945)	1,036,838 (1,035,838)	(0)	(0)	(1,000)		
イ 預金			1,220,175,766 (0)	69,377,992 (0)	(0)	(0)	(1,289,553,758)		
別段預金	1,289,553,758								
定期預金	0		0 (0)	0 (0)	(0)	(0)	(0)		
預金合計	1,289,553,758		1,220,175,766 (0)	69,377,992 (0)	(0)	(0)	(1,289,553,758)		
現金預金合計		1,298,699,541	1,228,284,711 (8,108,945)	70,414,830 (1,035,838)	(0)	(0)	(1,289,554,758)		
(2) 未収金									
ア 医業未収金	4,556,838,670		4,354,794,067 (4,353,901,072)	202,044,603 (202,008,043)	(0)	(0)	(929,555)		
イ 医業外未収金	88,789,637		86,156,517 (12,940,378)	2,633,120 (577,787)	(0)	(0)	(75,271,472)		
ウ その他未収金	4,237,658		4,115,198 (1,318,078)	122,460 (121,389)	(0)	(0)	(2,798,191)		
未収金合計		4,649,865,965	4,445,065,782 (4,368,159,528)	204,800,183 (202,707,219)	(0)	(0)	(78,999,218)		
貸倒引当金合計		-29,472,000	-27,896,000 (0)	-1,576,000 (0)	(0)	(0)	(-29,472,000)		
(3) 貯蔵品									
ア 薬品	262,637,094		248,981,845 (248,981,845)	13,655,249 (13,655,249)	(0)	(0)	(0)		
イ 診療材料	59,690,385		42,189,171 (42,189,171)	17,501,214 (17,501,214)	(0)	(0)	(0)		
ウ 消耗品	1,705,999		1,258,300 (1,258,300)	447,699 (447,699)	(0)	(0)	(0)		
エ 燃料	1,908,386		1,190,723 (1,190,723)	717,663 (717,663)	(0)	(0)	(0)		
オ その他貯蔵品	164,517		125,344 (111,658)	39,173 (38,395)	(0)	(0)	(14,464)		
貯蔵品合計		326,106,381	293,745,383 (293,731,697)	32,360,998 (32,360,220)	(0)	(0)	(14,464)		
(4) 前払費用									
ア 前払保険料	10,000		10,000 (10,000)	0 (0)	(0)	(0)	(0)		
イ 前払賃借料	0		0 (0)	0 (0)	(0)	(0)	(0)		
ウ その他前払費用	674,140		0 (0)	674,140 (674,140)	(0)	(0)	(0)		
前払費用合計		684,140	10,000 (10,000)	674,140 (674,140)	(0)	(0)	(0)		
(5) 前払金									
ア その他前払金	0		0 (0)	0 (0)	(0)	(0)	(0)		
前払金合計			0 (0)	0 (0)	(0)	(0)	(0)		
(6) その他流動資産									
ア 保管有価証券	75,000,000		68,527,500 (0)	6,472,500 (0)	(0)	(0)	(75,000,000)		
イ その他雑流動資産	0		0 (0)	0 (0)	(0)	(0)	(0)		
その他流動資産合計		75,000,000	68,527,500 (0)	6,472,500 (0)	(0)	(0)	(75,000,000)		
流動資産合計			6,007,737,376 (4,670,010,170)	313,146,651 (236,777,417)	(0)	(0)	(1,414,096,440)		
資 産 合 計		21,947,332,769	20,093,213,350 (18,263,512,885)	1,854,119,419 (1,716,521,288)	(0)	(0)	(1,967,298,596)		

(単位:円)

科 目	総 合 の 部			各 病 院 の 部					
				広 島	安 芸 津	県 立 病 院 課			
						瀬 戸 田	神 石 三 和	県 立 病 院 課	
負 債									
3 固定負債									
(1) 企業債									
ア 建設改良費等の財源に 充てるための企業債	5,296,365,006			4,841,156,071 (4,826,154,926)	455,208,935 (453,792,059)	(0)	(16,418,021)		(0)
企業債合計		5,296,365,006		4,841,156,071 (4,826,154,926)	455,208,935 (453,792,059)	(0)	(16,418,021)		(0)
(2) 他会計借入金									
ア 建設改良費等の財源に 充てるための長期借入金	0			0 (0)	0 (0)	(0)	(0)		(0)
他会計借入金合計		0		0 (0)	0 (0)	(0)	(0)		(0)
(3) 引当金									
ア 退職給与引当金	6,159,204,578			5,740,008,912 (0)	419,195,666 (0)	(0)	(0)		(6,159,204,578)
イ 修繕引当金	218,003,530			210,063,891 (0)	7,939,639 (0)	(0)	(0)		(218,003,530)
引当金合計		6,377,208,108		5,950,072,803 (0)	427,135,305 (0)	(0)	(0)		(6,377,208,108)
固定負債合計			11,673,573,114	10,791,228,874 (4,826,154,926)	882,344,240 (453,792,059)	(0)	(16,418,021)		(6,377,208,108)
4 流動負債									
(1) 一時借入金	0			0 (0)	0 (0)	(0)	(0)		(0)
一時借入金合計		0		0 (0)	0 (0)	(0)	(0)		(0)
(2) 企業債									
ア 建設改良費等の財源に 充てるための企業債	2,053,715,743			1,921,980,021 (1,919,424,351)	131,735,722 (131,494,336)	(0)	(2,797,056)		(0)
企業債合計		2,053,715,743		1,921,980,021 (1,919,424,351)	131,735,722 (131,494,336)	(0)	(2,797,056)		(0)
(3) 他会計借入金									
ア 建設改良費等の財源に 充てるための長期借入金	0			0 (0)	0 (0)	(0)	(0)		(0)
他会計借入金合計		0		0 (0)	0 (0)	(0)	(0)		(0)
(4) 未払金									
ア 医業未払金	2,295,686,371			2,184,105,727 (2,065,892,232)	111,580,644 (104,183,957)	(0)	(0)		(125,610,182)
イ 医業外未払金									
未払消費税及び 地方消費税	10,733,000			9,830,482 (0)	902,518 (0)	(0)	(0)		(10,733,000)
その他医業外未払金	111,345,550			104,120,486 (0)	7,225,064 (0)	(0)	(0)		(111,345,550)
医業外未払金合計	122,078,550			113,950,968 (0)	8,127,582 (0)	(0)	(0)		(122,078,550)
ウ その他未払金	850,447,243			776,832,966 (171,966,265)	73,614,277 (2,255,000)	(0)	(0)		(676,225,978)
未払金合計		3,268,212,164		3,074,889,661 (2,237,858,497)	193,322,503 (106,438,957)	(0)	(0)		(923,914,710)
(5) 前受金									
ア 医業外前受金	41,470			0 (0)	41,470 (41,470)	(0)	(0)		(0)
イ その他前受金	0			0 (0)	0 (0)	(0)	(0)		(0)
前受金合計		41,470		0 (0)	41,470 (41,470)	(0)	(0)		(0)
(6) 引当金									
ア 賞与引当金	575,657,732			521,233,742 (0)	54,423,990 (0)	(0)	(0)		(575,657,732)
引当金合計		575,657,732		521,233,742 (0)	54,423,990 (0)	(0)	(0)		(575,657,732)
(7) その他流動負債									
ア 預り金	113,320,433			101,253,201 (7,237,835)	12,067,232 (4,971,394)	(0)	(0)		(101,111,204)
イ 医療費預り金	63,220			63,220 (63,220)	0 (0)	(0)	(0)		(0)
ウ 預り有価証券	75,000,000			68,527,500 (0)	6,472,500 (0)	(0)	(0)		(75,000,000)
その他流動負債合計		188,383,653		169,843,921 (7,301,055)	18,539,732 (4,971,394)	(0)	(0)		(176,111,204)
流動負債合計			6,086,010,762	5,687,947,345 (4,164,583,903)	398,063,417 (242,946,157)	(0)	(2,797,056)		(1,675,683,646)
5 繰延収益									
(1) 長期前受金	8,245,956,507			6,704,846,308 (6,701,012,102)	1,541,110,199 (891,482,680)	(0)	(0)		(653,461,725)
(2) 長期前受金収益化 累計額	-5,237,406,689			-4,649,334,792 (-4,645,829,937)	-588,071,897 (-587,427,150)	(0)	(0)		(-4,149,602)
繰延収益合計		3,008,549,818		2,055,511,516 (2,055,182,165)	953,038,302 (304,055,530)	(0)	(0)		(649,312,123)
負 債 合 計			20,768,133,694	18,534,687,735 (11,045,920,994)	2,233,445,959 (1,000,793,746)	(0)	(19,215,077)		(8,702,203,877)

(単位:円)

科 目	総 合 の 部			各 病 院 の 部				
				広 島	安 芸 津	県 立 病 院 課		
						瀬 戸 田	神 石 三 和	県 立 病 院 課
資 本								
6 資本金								
(1) 資本金								
ア 固有資本金	170,769,582			145,323,727 (131,341,269)	25,445,855 (23,910,076)	(10,304,654)	(3,480,558)	(1,733,025)
イ 繰入資本金	28,469,624,187			24,938,904,407 (22,239,096,817)	3,530,719,780 (3,263,710,895)	(887,838,683)	(1,969,392,905)	(109,584,887)
ウ 組入資本金	389,861,364			389,839,231 (1,727,393)	22,133 (0)	(163,652)	(92,811)	(387,877,508)
資本金合計			29,030,255,133	25,474,067,365 (22,372,165,479)	3,556,187,768 (3,287,620,971)	(898,306,989)	(1,972,966,274)	(499,195,420)
7 剰余金								
(1) 資本剰余金								
ア 受贈財産評価額	137,711,656			111,533,876 (111,533,876)	26,177,780 (26,177,780)	(0)	(0)	(0)
イ 寄附金	43,861,107			43,861,107 (43,861,107)	0 (0)	(0)	(0)	(0)
ウ 補助金								
他会計補助金	18,440,758			18,294,941 (17,840,097)	145,817 (102,857)	(0)	(0)	(497,804)
国庫補助金	101,227,629			71,255,766 (71,255,766)	29,971,863 (29,971,863)	(0)	(0)	(0)
補助金合計	119,668,387			89,550,707 (89,095,863)	30,117,680 (30,074,720)	(0)	(0)	(497,804)
エ その他資本剰余金	581,434,299			567,161,299 (567,161,299)	14,273,000 (14,273,000)	(0)	(0)	(0)
資本剰余金合計		882,675,449		812,106,989 (811,652,145)	70,568,460 (70,525,500)	(0)	(0)	(497,804)
(2) 利益剰余金								
ア 当年度未処理欠損金								
繰越欠損金年度末残高	-27,343,066,760			-19,024,730,091 (0)	-8,318,336,669 (0)	(0)	(0)	-(27,343,066,760)
当年度純利益(損失)	-1,390,664,747			-1,037,988,727 (1,451,487,209)	-352,676,020 (-179,176,878)	(0)	(917,804)	-(2,663,892,882)
当年度未処理欠損金合計	-28,733,731,507			-20,062,718,818 (1,451,487,209)	-8,671,012,689 (-179,176,878)	(0)	(917,804)	-(30,006,959,642)
利益剰余金合計		-28,733,731,507		-20,062,718,818 (1,451,487,209)	-8,671,012,689 (-179,176,878)	(0)	(917,804)	-(30,006,959,642)
剰余金合計			-27,851,056,058	-19,250,611,829 (2,263,139,354)	-8,600,444,229 (-108,651,378)	(0)	(917,804)	-(30,006,461,838)
資 本 合 計			1,179,199,075	6,223,455,536 (24,635,304,833)	-5,044,256,461 (3,178,969,593)	(898,306,989)	(1,973,884,078)	-(29,507,266,418)
負 債 資 本 合 計			21,947,332,769	24,758,143,271 (35,681,225,827)	-2,810,810,502 (4,179,763,339)	(898,306,989)	(1,993,099,155)	-(20,805,062,541)
事業所勘定				12,718,389,500	-4,549,307,226	11,330,664	359,431,839	(8,539,844,777)
本庁勘定				-8,053,459,579	-115,622,695	-11,330,664	-359,431,839	-(8,539,844,777)
事業所間の貸借				4,664,929,921	-4,664,929,921			

注1:事業所勘定,本庁勘定,事業所間の貸借の内,負の数値は借方を示し,正の数値は貸方を示す。

2:上段は,県立病院課経理配分後の最終決算額である。

3:()内は,県立病院課経理配分前の額である。

8 企業債等の状況
(1) 企業債残高明細書

種 類	病 院	発 行 年 月 日	発行総額 (百万円)	償 還 額 (円)		未償還残高 (円)	令和6年度 支払利息 (円)	年利率 (%)	償還終期	備 考
				当年度	累計					
平成 4 年度政府債	広島	H 5. 5.28	3,700	0	3,700,000,000	0	0	4.40	R5.3.1	中央棟整備
平成 5 年度政府債	広島	H 6. 5.27	3,400	216,277,496	3,400,000,000	0	6,999,676	4.30	R6.3.25	中央棟整備
平成 6 年度政府債	広島	H 7. 5.26	5,990	351,046,786	5,625,307,829	364,692,171	24,209,334	3.85	R7.3.25	中央棟整備
平成 6 年度政府債	広島	H 7. 5.26	278	16,292,321	261,074,386	16,925,614	1,123,573	3.85	R7.3.25	看護師宿舎
平成 7 年度政府債	広島	H 8. 5.27	8,823	480,104,668	7,812,839,261	1,010,160,739	46,622,530	3.40	R8.3.25	中央棟整備
平成 7 年度政府債	広島	H 8. 5.27	118	6,420,985	104,489,973	13,510,027	623,537	3.40	R8.3.25	看護婦宿舎
平成 11 年度政府債	広島	H12. 7.19	143	6,348,067	102,284,152	40,715,848	864,205	1.90	R12.3.25	母子センター整備
平成 11 年度政府債	神石三和	H12. 7.19	28	1,242,978	20,027,666	7,972,334	169,214	1.90	R12.3.25	療養型病床群転換
平成 12 年度政府債	神石三和	H13. 3.26	35	1,506,154	23,757,257	11,242,743	197,982	1.60	R13.3.1	療養型病床附属工事
平成 14 年度機構債	広島	H15. 3.25	181	8,271,715	119,874,281	61,125,719	909,043	1.35	R13.3.20	緩和ケア支援センター増築
平成 14 年度政府債	広島	H15. 3.25	750	34,099,695	499,529,427	250,470,573	3,312,851	1.20	R13.3.1	緩和ケア支援センター増築
平成 15 年度機構債	広島	H16. 3.23	190	8,674,658	114,367,771	75,632,229	1,560,822	1.90	R14.3.20	緩和ケア支援センター増築
平成 15 年度政府債	広島	H16. 6.30	512	23,474,608	305,455,998	206,544,002	4,707,792	2.10	R14.3.25	緩和ケア支援センター増築
平成 16 年度政府債	広島	H17. 3.25	377	16,927,666	207,630,830	169,369,170	3,823,828	2.10	R15.3.1	緩和ケア支援センター増築
平成 18 年度政府債	広島	H19. 7.26	99	4,252,736	45,493,686	53,306,314	1,214,782	2.30	R17.3.25	母子医療強化事業
平成 18 年度機構債	広島	H19. 3.23	157	6,756,774	71,721,329	85,478,671	2,082,786	2.15	R17.3.20	母子医療強化事業
平成 19 年度政府債	広島	H21.3.25	165	6,849,459	62,999,885	101,900,115	2,033,861	1.90	R19.3.1	母子医療強化事業
平成 19 年度政府債	広島	H20.10.28	30	1,133,623	10,800,039	19,399,961	425,285	2.10	R20.9.25	医療従事者用宿舎等整備
平成 19 年度機構債	広島	H21.3.25	184	7,646,969	70,335,226	113,764,774	2,270,673	1.90	R19.3.20	母子医療強化事業
平成 20 年度政府債	広島	H21.3.25	184	6,878,613	63,268,035	120,431,965	2,386,381	1.90	R21.3.1	医療従事者用宿舎等整備
平成 20 年度機構債	広島	H21.3.25	150	6,243,018	57,421,969	92,878,031	1,853,786	1.90	R19.3.20	医療従事者用宿舎等整備
平成 21 年度政府債	広島	H22.3.25	115	4,198,157	34,805,042	80,594,958	1,758,729	2.10	R22.3.1	医療従事者用宿舎等整備
平成 21 年度機構債	広島	H22.3.25	174	6,315,424	52,358,361	121,241,639	2,645,716	2.10	R22.3.20	医療従事者用宿舎等整備
平成 25 年度機構債	広島	H26.3.27	25	3,168,880	25,000,000	0	9,510	0.40	R6.3.20	ハイケアユニット整備工事
平成 25 年度機構債	広島	H26.3.27	24	3,042,125	24,000,000	0	9,129	0.40	R6.3.20	手術室増設工事等
平成 25 年度機構債	安芸津	H26.3.27	27	3,422,391	27,000,000	0	10,271	0.40	R6.3.20	防災設備更新工事等
平成 26 年度機構債	安芸津	H27.3.26	21	2,638,124	18,356,597	2,643,403	9,244	0.20	R7.3.20	吸収冷温水器ポンプ等更新工事等
平成 27 年度政府債	広島	H28.3.25	455	56,960,206	340,908,609	114,091,391	156,814	0.10	R8.3.1	非常用自家発電機整備工事等
平成 27 年度機構債	広島	H28.3.30	268	33,550,187	200,798,916	67,201,084	92,365	0.10	R8.3.20	火災報知システム更新工事等
平成 27 年度機構債	安芸津	H28.3.30	12	1,439,654	8,616,371	2,883,629	3,964	0.10	R8.3.20	吸音冷温水機バナー整備工事等
平成 28 年度政府債	安芸津	H29.3.30	227	28,376,418	141,853,718	85,146,282	10,642	0.01	R9.3.20	中央監視装置更新工事等
平成 28 年度機構債	安芸津	H29.3.30	11	1,375,069	6,873,969	4,126,031	515	0.01	R9.3.20	吸収式冷温水機取替工事等
平成 29 年度機構債	広島	H30.3.29	116	14,499,275	57,988,401	58,011,599	6,889	0.01	R10.3.20	中央監視室全体更新工事等
平成 29 年度機構債	安芸津	H30.3.29	6	724,964	2,899,420	2,900,580	344	0.01	R10.3.20	空気調和器更新工事等
平成 29 年度縁故債	広島	H30.3.30	80	9,988,374	39,816,106	40,183,894	109,656	0.23	R10.3.31	オペ系チャージ水浴蒸気更新工事等
平成 30 年度政府債	安芸津	H31.3.25	24	2,974,554	8,922,769	14,877,231	1,710	0.01	R11.3.1	非常用発電装置の復旧工事等
平成 30 年度機構債	広島	H31.3.28	129	16,160,075	48,475,379	80,824,621	9,295	0.01	R11.3.20	電話交換機更新工事等
平成 30 年度機構債	安芸津	H31.3.28	32	4,036,895	12,109,473	20,190,527	2,321	0.01	R11.3.20	エレベーター制御装置更新工事

平成	30年度機構債	広島	H31.3.28	217	54,133,119	216,500,000	0	4,059	0.01	R6.3.20	医療機器
平成	30年度縁故債	広島	H31.3.29	247	61,650,000	246,600,000	0	55,332	0.12	R6.3.29	医療機器
平成	30年度縁故債	安芸津	H31.3.29	51	12,750,000	51,000,000	0	11,443	0.12	R6.3.29	医療機器
令和	元年度機構債	広島	R2.3.30	119	14,898,882	29,797,318	89,402,682	3,018	0.003	R12.3.20	非常用直流電源装置更新工事等
令和	元年度縁故債	安芸津	R2.3.30	19	2,374,822	4,749,572	14,250,428	480	0.003	R12.3.20	構内交換機設備更新工事等
令和	元年度縁故債	広島	R2.3.30	45	11,250,112	33,749,662	11,250,338	394	0.002	R7.3.20	医療機器
令和	元年度縁故債	安芸津	R2.3.30	40	10,000,100	29,999,700	10,000,300	350	0.002	R7.3.20	医療機器
令和	元年度縁故債	広島	R2.3.31	400	100,000,000	300,000,000	100,000,000	261,780	0.15	R7.3.31	医療機器
令和	2年度縁故債	広島	R3.3.31	76	9,550,000	9,550,000	66,850,000	166,983	0.23	R13.3.1	照明器具LED化工事等
令和	2年度縁故債	広島	R3.3.31	447	111,625,000	223,250,000	223,250,000	615,619	0.20	R8.3.31	医療機器
令和	2年度縁故債	安芸津	R3.3.31	38	9,400,000	18,800,000	18,800,000	51,841	0.20	R8.3.31	医療機器
令和	2年度機構債	広島	R3.3.30	52	6,490,905	6,490,905	45,509,095	20,151	0.04	R13.3.20	エレベーターリニューアル工事等
令和	2年度機構債	安芸津	R3.3.30	10	1,260,734	1,260,734	8,839,266	3,914	0.04	R13.3.20	エレベーター制御装置更新工事
令和	2年度政府債	広島	R3.3.25	19	2,334,229	2,334,229	16,365,771	7,247	0.04	R13.3.1	照明器具LED化工事等
令和	3年度縁故債	広島	R4.3.30	216	0	0	216,000,000	432,000	0.20	R14.3.20	給電システム並列化工事等
令和	3年度縁故債	安芸津	R4.3.30	2	0	0	1,700,000	3,400	0.20	R14.3.20	手術室改修工事等
令和	3年度縁故債	広島	R4.3.31	523	130,750,000	130,750,000	392,250,000	122,243	0.025	R9.3.31	医療機器
令和	4年度縁故債	安芸津	R4.3.31	69	17,325,000	17,325,000	51,975,000	16,196	0.025	R9.3.31	医療機器
令和	4年度縁故債	広島	R5.3.31	1,242	0	0	1,241,900,000	2,497,410	0.200	R10.3.31	医療機器
令和	4年度縁故債	安芸津	R5.3.31	311	0	0	310,900,000	625,206	0.200	R10.3.31	医療機器
令和	4年度縁故債	広島	R5.3.31	191	0	0	191,000,000	960,232	0.500	R15.3.31	エレベーターリニューアル工事等
令和	4年度縁故債	安芸津	R5.3.31	1	0	0	500,000	2,513	0.500	R15.3.31	チラー更新工事
令和	5年度縁故債	広島	R6.3.28	105	0	0	105,100,000	0	0.500	R16.3.31	吸気式冷凍機伝熱管交換工事等
令和	5年度縁故債	安芸津	R6.3.28	40	0	0	39,500,000	0	0.500	R16.3.31	チラー更新工事等
令和	5年度縁故債	広島	R6.3.29	569	0	0	569,200,000	0	0.380	R11.3.31	医療機器
令和	5年度縁故債	安芸津	R6.3.29	81	0	0	81,200,000	0	0.380	R11.3.31	医療機器
令和	5年度縁故債	広島	R6.3.29	34	0	0	33,900,000	0	0.640	R11.3.31	エレベーターリニューアル工事等
令和	合計			32,402	1,959,112,664	25,051,619,251	7,350,080,749	118,090,866			
令和	合計	広島	病院	31,546	1,886,641,225	24,799,920,723	6,745,579,277	116,979,958			
令和	合計	安芸津	病院	793	69,722,307	207,913,605	585,286,395	743,712			
令和	合計	瀬戸田	病院	0	0	0	0	0			
令和	合計	神石	三和病院	63	2,749,132	43,784,923	19,215,077	367,196			
令和	合計	県立	病院	0	0	0	0	0			

(2) 既存借入企業債の償還予定額

(単位:円)

区分	令和6年度			令和7年度			合計
	元金	利息	合計	元金	利息	合計	
広島	1,919,424,351	78,435,097	1,997,859,448	1,612,897,220	46,028,185	1,658,925,405	
安芸津	131,494,336	1,153,248	132,647,584	139,216,481	948,805	140,165,286	
瀬戸田	0	0	0	0	0	0	
神石三和	2,845,822	270,506	3,116,328	2,895,443	220,885	3,116,328	
県立病院課	0	0	0	0	0	0	
計	2,053,764,509	79,858,851	2,133,623,360	1,755,009,144	47,197,875	1,802,207,019	

(単位:円)

区分	令和8年度			令和9年度			合計
	元金	利息	合計	元金	利息	合計	
広島	910,137,381	28,252,557	938,389,938	753,990,010	23,914,218	777,904,228	
安芸津	133,227,492	688,404	133,915,896	114,553,075	426,619	114,979,694	
瀬戸田	0	0	0	0	0	0	
神石三和	2,945,937	170,391	3,116,328	2,997,317	119,011	3,116,328	
県立病院課	0	0	0	0	0	0	
計	1,046,310,810	29,111,352	1,075,422,162	871,540,402	24,459,848	896,000,250	

(単位:円)

区分	令和10年度			令和11年度			合計
	元金	利息	合計	元金	利息	合計	
広島	421,946,535	19,697,629	441,644,164	266,549,317	16,051,646	282,600,963	
安芸津	36,128,931	205,777	36,334,708	8,839,513	121,494	8,961,007	
瀬戸田	0	0	0	0	0	0	
神石三和	3,049,600	66,728	3,116,328	1,683,902	20,234	1,704,136	
県立病院課	0	0	0	0	0	0	
計	461,125,066	19,970,134	481,095,200	277,072,732	16,193,374	293,266,106	

(単位:円)

区分	令和12年度			令和13年度			合計
	元金	利息	合計	元金	利息	合計	
広島	247,528,120	12,791,655	260,319,775	185,434,227	9,727,169	195,161,396	
安芸津	6,489,851	95,542	6,585,393	5,250,787	69,646	5,320,433	
瀬戸田	0	0	0	0	0	0	
神石三和	0	0	0	0	0	0	
県立病院課	0	0	0	0	0	0	
計	254,017,971	12,887,197	266,905,168	190,685,014	9,796,815	200,481,829	

注:企業債(借換分)の償還を含んだ金額である。

9 一般会計繰入金の状況

(1) 総括表

(単位:千円)

項目	年度	R元	R2	R3	R4	R5	
法第17条の2 第1項第1号	ア 救急医療	257,231	259,199	261,682	271,729	271,752	
	イ 各種行政委員協力費	19,905	16,282	16,162	18,795	20,514	
	ウ 医療相談に要する費用	35,708	41,750	42,271	42,388	43,077	
	エ 腎移植推進・情報センター	8,116	8,939	8,398	9,031	9,042	
	オ 看護学生実習受入	31,350	32,431	14,086	23,401	58,703	
	小 計	352,310	358,601	342,599	365,344	403,088	
法第17条の2 第1項第2号	ア 不採算地区病院経費	97,955	97,955	97,955	97,955	97,955	
	イ 特殊医療経費	307,724	256,928	286,505	324,795	345,037	
	ウ 建設改良に伴う企業債利息	117,455	99,415	80,938	62,048	45,566	
	エ 退職手当	63,603	84,869	20,299	72,973	50,647	
	オ 退職手当償元利償還金(病院移管)	1,803	871	886	901	917	
	小 計	588,540	540,038	486,583	558,672	540,122	
法第17条の3	ア 地方職員共済組合追加費用	202,663	184,900	177,897	183,592	165,565	
	イ 研究研修に要する費用	46,739	47,046	23,052	36,833	57,156	
	ウ 基礎年金拠出金公的負担	344,961	347,567	346,996	379,028	383,626	
	エ 保育所運営費に要する費用	4,979	4,979	4,979	4,979	4,979	
	オ エイズ対策促進事業	7,771	7,947	7,665	7,939	7,764	
	カ 光熱費等価格高騰対策費					190,179	
	キ 周産期医療システム運営事業	1,161	165	350	404	942	
	ク 緩和ケア支援室運営費						
	ケ ドクターヘリ事業等補助金	153	153	153	153	153	
	コ がん診療連携拠点病院機能強化事業	9,456	10,000	10,000	10,000	9,687	
	サ 児童手当	51,530	52,440	55,710	48,845	49,693	
	シ 医師確保・人材育成機能強化事業	87,240	105,330	98,224	94,068	96,093	
	ス 医師確保対策に要する経費	44,880	44,880	44,880	44,880	44,880	
	セ 産科医等、新生児医療担当医確保支援事業	1,326	1,186	1,288	1,329	884	
	ソ 新人看護職員研修事業	1,242	925	1,390	1,175	1,033	
	タ 防災訓練等参加支援事業	941	128		409	303	
	チ 女性医師等就労環境整備事業	1,890	1,335	1,402	1,615	983	
	ツ NBC災害テロ対策設備整備事業	69					
	テ 新型インフルエンザ患者入院医療機関設備整備事業	1,196		252	252	252	
	ト 医療救護班活動に係る費用						
	ナ 看護職員の資質向上支援事業	310	350	700	1,050	700	
	ニ 被災者支援体制強化(SPHERE基準伝達)事業			1,853			
	ヌ 医療従事者災害対応研修	3,524	2,428				
	ネ 集団災害医療救護訓練	503					
	ノ 地域拠点病院連携強化推進事業			3,000	3,362		
	ハ DMATブラッシュアップ研修		2,123	2,651	2,696		
	ヒ 看護職員等処遇改善事業				31,260		
	フ DMATインストラクター養成支援事業					241	
	ヘ 広島県DMAT強化事業					8,579	
	ホ 新型コロナウイルス感染症対策事業		22,898	502,528	144,721	39,922	
	マ 新型コロナウイルス感染症患者等入院医療機関等設備整備事業		9,541	9,470	7,426	1,309	
	ミ 外来対応医療機関設備整備事業		2,112	1,024	1,274	859	
	ム 新型コロナウイルス感染症重点医療機関体制整備事業		1,930,480	3,757,638	2,698,799	172,918	
	メ 新型コロナウイルス感染症を疑う患者受入のための救急・周産期・小児医療体制確保事業		69,977	147			
	モ 新型コロナウイルス感染症に係る特殊勤務手当等支給事業		52,584	54,863			
	ヤ 新型コロナウイルス感染症拡大防止対策事業		1,747	9,340			
	ユ 新型コロナウイルスワクチン接種体制支援事業				5,128		
	ヨ 新型コロナウイルス感染症院内感染発生医療機関支援事業					15,720	
		小 計	812,534	2,903,221	5,117,452	3,711,217	1,254,420
	収益的収入 計		1,753,384	3,801,860	5,946,634	4,635,233	2,197,630
	法第17条の2第1項第2号(出資金・負担金)		860,186	982,411	905,757	735,684	648,397
法第17条の3(補助金)			188,877	12,288		2,778	
資本的収入 計		860,186	1,171,288	918,045	735,684	651,175	
合 計		2,613,570	4,973,148	6,864,680	5,370,917	2,848,805	

(2) 病院別一般会計負担金、補助金及び出資金に関する調(補助事業を含む)

(単位:円)

事業内容	合計		広島		安芸津		県立病院課(旧瀬戸田)		県立病院課(旧神石三和)		県立病院課	
	現年度	前年度	現年度	前年度	現年度	前年度	現年度	前年度	現年度	前年度	現年度	前年度
法第17条の2第1項1号経費	403,088,000	365,344,000	325,877,775	286,235,133	77,210,225	79,108,867	0	0	0	0	0	0
(1)救急医療に要する経費	271,752,000	271,729,000	(320,879,000)	(281,303,000)	(76,926,000)	(78,846,000)	(0)	(0)	(0)	(0)	(5,283,000)	(5,195,000)
(2)医療相談収益	43,077,000	42,388,000	43,077,000	42,388,000								
(3)各種行政委員等併任費用	20,514,000	18,795,000	18,716,775	17,080,133	1,797,225	1,714,867					(5,283,000)	(5,195,000)
(4)腎移植推進・情報センター	9,042,000	9,031,000	9,042,000	9,031,000								
(5)看護学生実習受入	58,703,000	23,401,000	58,703,000	23,401,000								
法第17条の2第1項2号経費	540,122,000	558,672,000	307,895,255	339,803,811	232,226,745	218,868,189	0	0	0	0	0	0
(1)不採算地区病院経費	97,955,000	97,955,000			97,955,000	97,955,000						
(2)リハビリテーション運営費	69,149,000	61,933,000			69,149,000	61,933,000						
(3)母子総合医療センター運営費	118,762,000	117,189,000	118,762,000	117,189,000								
(4)精神科運営費	43,690,000	0	43,690,000	0								
(5)エイズ医療	5,114,000	5,066,000	5,114,000	5,066,000								
(6)小児医療運営費	61,927,000	55,098,000			61,927,000	55,098,000						
(7)緩和ケア科運営費	46,395,000	85,509,000	46,395,000	85,509,000								
(8)建設改良に伴う企業債利息	45,566,000	62,048,000	45,174,201	61,936,001	391,799	111,999	0	0	0	0		
(9)退職給付金の負担金	50,647,000	72,973,000	47,922,191	69,280,566	2,724,809	3,692,434					(50,647,000)	(72,973,000)
(10)移管に伴う企業債等償還	917,000	901,000	837,863	823,244	79,137	77,756	0	0	0	0		
法第17条の3に基づく補助金	1,254,419,535	3,711,216,614	1,160,657,257	3,237,425,820	93,762,278	473,790,794	0	0	0	0	0	0
(1)共済組合追加費用	165,565,000	183,592,000	150,833,828	166,883,904	14,931,372	16,708,096					(1,940,000)	(2,077,000)
(2)研究研修に要する費用	57,156,000	36,833,000	51,500,709	33,231,028	5,655,291	3,601,972					(3,537,000)	(3,537,000)
(3)基礎年金拠出金公的負担	383,626,000	379,028,000	348,971,754	344,443,601	34,654,246	34,584,399					(4,670,000)	(4,415,000)
(4)児童手当	49,693,000	48,845,000	44,265,732	44,212,673	5,427,268	4,632,327					(860,000)	(1,212,000)
(5)医師確保・人材育成機能強化事業	96,093,000	94,068,000	96,093,000	94,068,000								
(6)医師確保対策に要する経費	44,880,000	44,880,000	39,270,000	39,270,000	5,610,000	5,610,000						
(7)保育所運営費に要する経費	4,979,000	4,979,000	4,979,000	4,979,000								
(8)緩和ケア支援室運営費	0	0	0	0								
(9)光熱費等価格高騰対策費	190,179,091	0	168,333,990	0	21,845,101							
(10)エイズ対策促進事業	7,763,730	7,938,650	7,763,730	7,938,650								
(11)周産期医療システム運営事業	941,805	404,179	941,805	404,179								
(12)ドクターヘリ事業	153,000	153,000	153,000	153,000								
(13)がん診療連携拠点病院機能強化事業	9,686,709	10,000,000	9,686,709	10,000,000								
(14)女性医師等就労環境整備事業	983,000	1,615,000	983,000	1,615,000								
(15)産科医療等 新生児担当医療確保事業	884,000	1,329,000	884,000	1,329,000								
(16)新人看護職員研修事業	1,033,000	1,175,000	1,033,000	1,175,000								
(17)防災訓練等参加支援事業	303,000	409,000	303,000	409,000								
(18)新型コロナウイルス患者入院医療機関設備整備事業	252,000	252,000	252,000	252,000								
(19)看護職員の資質向上支援事業	700,000	1,050,000	350,000	1,050,000	350,000	0						
(20)広島県DMAT強化事業	8,579,000	6,057,785	8,579,000	6,057,785								
(21)DMATインストラクター養成支援事業	241,200	0	241,200	0								
(22)看護職員等処遇改善事業	0	31,260,000	0	28,243,000	0	3,017,000						
(23)新型コロナウイルス感染症対策事業	39,922,000	144,721,000	34,633,000	2,297,000	5,289,000	142,424,000						
(24)新型コロナウイルス感染症患者等入院医療機関等設備整備事業	1,309,000	7,426,000	1,309,000	7,426,000								
(25)外来対応医療機関設備整備事業	859,000	1,274,000	859,000	1,274,000								
(26)新型コロナウイルス感染症重点医療機関体制整備事業	172,918,000	2,698,799,000	172,918,000	2,440,714,000	0	258,085,000						
(27)新型コロナウイルス感染症院内感染発生医療機関支援事業	15,720,000	0	15,720,000	0								
(28)新型コロナウイルスワクチン接種体制支援事業(個別接種促進のための支援事業)	0	5,128,000			0	5,128,000						
収益的収入計	2,197,629,535	4,635,232,614	1,794,430,287	3,863,464,764	403,199,248	771,767,850	0	0	0	0	0	0
うち事業補助金を除く	1,935,381,091	1,716,241,000	(1,729,908,434)	(3,777,362,614)	(399,499,101)	(767,145,000)	(0)	(0)	(1,285,000)	(1,316,000)	(66,937,000)	(89,409,000)
			(1,473,298,990)	(1,267,025,000)	(393,860,101)	(358,491,000)	(0)	(0)	(1,285,000)	(1,316,000)	(66,937,000)	(89,409,000)

(単位:円)

事業内容	合計		広島		安芸津		県立病院課(旧瀬戸田)		県立病院課(旧神石三和)		県立病院課	
	現年度	前年度	現年度	前年度	現年度	前年度	現年度	前年度	現年度	前年度	現年度	前年度
一般 負担金												
法第17条の2第1項2号負担金・出資金	648,397,000	735,684,000	612,560,324 (610,885,512)	703,422,487 (701,776,000)	35,836,676 (35,674,000)	32,261,513 (32,106,000)	0 (0)	0 (0)	0 (1,833,000)	0 (1,802,000)	0 (52,000)	0 (0)
(1)建設改良に伴う企業債償還金	644,754,000	728,502,000	609,733,812 (608,059,000)	697,158,487 (695,512,000)	35,020,188 (34,862,000)	31,343,513 (31,188,000)	0	0	0 (1,833,000)	0 (1,802,000)	0 (0)	0 (0)
(2)広島病院整備	2,779,000	6,264,000	2,779,000	6,264,000								
(3)安芸津病院整備	621,000	918,000			621,000	918,000						
(4)建設改良費	243,000	0	47,512		195,488 (191,000)						(52,000)	(0)
補助金												
法第17条の3に基づく補助金	2,778,291	0	2,778,291	0	0	0	0	0	0	0	0	0
(1)がん診療連携拠点病院機能強化事業	313,291	0	313,291									
(2)新生児胎児検査体制整備事業	2,465,000	0	2,465,000									
資本的収入計	651,175,291	735,684,000	615,338,615 (613,663,803)	703,422,487 (701,776,000)	35,836,676 (35,674,000)	32,261,513 (32,106,000)	0 (0)	0 (0)	0 (1,833,000)	0 (1,802,000)	0 (52,000)	0 (0)
うち事業補助金を除く	648,397,000	735,684,000	612,560,324 (610,885,512)	703,422,487 (701,776,000)	35,836,676 (35,674,000)	32,261,513 (32,106,000)	0 (0)	0 (0)	0 (1,833,000)	0 (1,802,000)	0 (52,000)	0 (0)
一般会計繰入金計	2,848,804,826	5,370,916,614	2,409,768,902 (2,343,572,237)	4,566,887,251 (4,479,138,614)	439,035,924 (435,173,101)	804,029,363 (799,251,000)	0 (0)	0 (0)	0 (3,118,000)	0 (3,118,000)	0 (66,989,000)	0 (89,409,000)
うち事業補助金を除く	2,583,778,091	2,451,925,000	2,150,381,167 (2,084,184,502)	2,056,549,637 (1,968,801,000)	433,396,924 (429,534,101)	395,375,363 (390,597,000)	0 (0)	0 (0)	0 (3,118,000)	0 (3,118,000)	0 (66,989,000)	0 (89,409,000)

10 国庫補助金の状況

(単位:千円)

項目	年度	R元	R2	R3	R4	R5
		臨床研修費 広島病院	24,980	22,265	22,383	21,269
総合周産期母子医療センター運営費	〃	6,917	6,724	6,621	6,133	5,965
医療施設等災害復旧費 安芸津病院			3,282			
新型コロナウイルス感染症患者等入院受入医療機関緊急支援事業 広島病院 安芸津病院			6,337	42,183		
インフルエンザ流行期における新型コロナウイルス感染症疑い患者を受け入れる救急・周産期・小児医療機関体制確保事業	〃		23,918			
インフルエンザ流行期に備えた発熱患者の外來診療・検査体制確保事業	〃		37,931	6,049	1,103	
新型コロナウイルス感染症感染拡大防止継続支援補助金	〃			200		
がんゲノム医療中核拠点病院等機能強化事業 広島病院						21,706
救急医療体制整備事業	〃					2,546
医療扶助のオンライン資格確認等の導入に係る助成金 安芸津病院						55
計		31,897	100,457	77,436	28,505	51,298
新型コロナウイルス感染症感染拡大防止・医療提供体制確保支援補助金 広島病院			19,850			
インフルエンザ流行期における新型コロナウイルス感染症疑い患者を受け入れる救急・周産期・小児医療機関体制確保事業	〃		22,082			
医療施設等災害復旧費 安芸津病院			47,616			
新型コロナウイルス感染症患者等入院受入医療機関緊急支援事業 広島病院 安芸津病院				38,611		
オンライン資格確認システム補助金	〃			1,595	2,332	
がんゲノム医療中核拠点病院等機能強化事業 広島病院						9,746
医療施設等設備整備事業	〃					17,417
HM ネット導入補助金 安芸津病院						10,214
計		0	89,548	40,206	2,332	37,377
合計		31,897	190,005	117,642	30,837	88,675

11 広島県病院事業会計 過去10年間の推移

(1) 収益的収支の推移(税抜き)

	26年度	27年度	28年度	29年度	30年度	元年度
収益	21,388,372	22,224,963	22,999,974	23,785,054	23,454,851	23,948,429
収入	2,320,756	2,227,333	2,271,186	2,246,752	2,369,138	2,067,202
特別利益	38,736	3,870	15,445	890	2,953	4,059
収益合計(A)	23,747,864	24,456,166	25,286,605	26,032,696	25,826,942	26,019,690
費用	22,195,556	23,029,190	23,638,643	24,212,178	24,368,719	24,830,321
特別損失	1,405,215	1,391,348	1,337,681	1,325,707	1,290,722	1,441,478
費用合計(B)	1,494,616	982,710	991,305	989,230	982,022	25,282
差引損益(A-B)	25,095,387	25,403,248	25,967,629	26,527,115	26,641,463	26,297,081
減価償却費	1,347,523	△947,082	△681,024	△494,419	△814,521	△277,391
病床数	1,193,368	1,187,128	1,266,578	1,241,618	1,398,262	1,362,562
延外来患者数	825	825	825	798	798	798
延入院患者数	387,400	389,759	374,178	362,844	347,100	330,427
延入院患者数	246,149	246,918	252,732	250,981	228,278	227,031

(2) 資本的収支の推移(税込み)

	26年度	27年度	28年度	29年度	30年度	元年度
企業債	799,000	1,339,500	1,473,000	1,090,800	699,500	623,200
出資金等	20,012	20,625	18,540	19,305	20,108	3,607
(内、企業債償還)	(20,012)	(20,625)	(18,540)	(19,305)	(20,108)	(3,607)
他の会計借入金	7,833	145,810	0	0	0	0
収入	693,307	716,906	738,108	755,509	818,406	856,579
負担金	6,452	7,500	17,215	8,567	7,279	2,544
計(A)	1,526,604	2,230,341	2,246,863	1,874,181	1,545,293	1,485,930
建設改良費	840,539	1,504,616	1,508,347	1,115,492	783,883	658,630
(内、器機購入)	(565,847)	(853,452)	(1,267,172)	(910,741)	(546,174)	(518,435)
企業債償還金	1,911,320	1,973,402	2,009,019	2,095,646	2,334,714	2,446,693
他の会計借入金返済金	257,450	249,151	202,832	193,252	193,252	193,252
その他	3,009,309	3,727,169	3,720,198	3,404,390	3,311,849	3,298,575
計(B)	△1,482,705	△1,496,828	△1,473,335	△1,530,209	△1,766,556	△1,812,645
収支(A-B)	25,992,578	26,565,894	26,517,421	25,650,883	23,979,507	22,114,254
総資本(X)	18,132,203	17,498,301	16,962,281	15,957,436	14,322,221	12,498,728
企業債借入残高(Y)	69.8%	65.9%	64.0%	62.2%	59.7%	56.5%
(Y)/(X)×100						

(単位:千円)

	2年度	3年度	4年度	5年度	26~5年度	構成比
収益	22,902,727	23,291,171	24,574,011	24,597,939	253,322,222	88.2%
収入	4,150,404	6,293,157	4,935,369	2,517,641	33,297,432	11.6%
特別利益	391,091	550	5,455	0	467,643	0.2%
収益合計(A)	27,444,222	29,584,878	29,514,835	27,115,580	287,087,297	100.0%
費用	24,983,823	25,447,896	26,824,326	27,056,910	266,786,635	92.5%
特別損失	1,469,088	1,464,424	1,465,941	1,419,205	15,539,840	5.4%
費用合計(B)	392,154	3,833	147,459	30,130	6,048,934	2.1%
差引損益(A-B)	△599,157	2,668,724	1,077,108	△1,390,665	△7,835,808	△2.7%
減価償却費	1,379,572	1,385,180	1,434,893	1,383,458	14,493,452	5.0%
病床数	798	798	798	798	8,886	
延外来患者数	295,378	301,577	301,298	291,395	3,779,996	151.8%
延入院患者数	202,884	187,044	194,286	203,541	2,489,650	100.0%

	2年度	3年度	4年度	5年度	26~5年度	構成比
企業債	641,300	810,000	1,744,300	828,900	11,103,500	29.1%
出資金等	1,741	1,771	1,802	1,833	882,544	2.3%
(内、企業債償還)	(1,741)	(1,771)	(1,802)	(1,833)	(878,376)	(2.3%)
他の会計借入金	278,425	52,495	2,332	40,155	537,676	1.4%
収入	980,670	903,986	733,882	646,564	7,843,917	20.6%
負担金	14,290	8,691	5,523	1,872	99,176	0.3%
計(A)	1,916,426	1,776,942	2,487,839	1,519,324	20,466,812	53.7%
建設改良費	1,030,998	927,078	1,794,049	972,394	12,235,527	32.1%
(内、器機購入)	(859,276)	(701,265)	(1,583,983)	(748,956)	(9,383,695)	(24.6%)
企業債償還金	2,498,185	2,472,840	2,243,011	1,959,113	24,083,291	63.2%
他の会計借入金返済金	126,214	121,719			1,794,572	4.7%
その他	3,655,397	3,521,637	4,037,060	2,931,507	38,113,390	100.0%
計(B)	△1,738,971	△1,744,695	△1,549,221	△1,412,183	△17,646,578	△46.3%
収支(A-B)	21,844,333	23,007,433	24,542,079	21,947,333	269,933,255	
総資本(X)	10,641,844	8,979,004	8,480,293	7,350,081	151,397,755	
企業債借入残高(Y)	48.7%	39.0%	34.6%	33.5%	56.1%	
(Y)/(X)×100						

(単位:百万円)

(3) 一般会計からの繰入状況の推移比較

	26年度	27年度	28年度	29年度	30年度	元年度	2年度	3年度	4年度	5年度	26～5年度
収益的繰入率	8.1%	7.5%	7.3%	7.2%	6.9%	6.7%	13.9%	20.1%	15.7%	8.1%	10.3%
収益的収入	23,748	24,456	25,287	26,033	25,827	26,020	27,444	29,585	29,515	27,116	287,089
繰入金	1,918	1,838	1,845	1,865	1,789	1,753	3,802	5,947	4,635	2,198	29,607
資本的繰入率	23.7%	19.8%	20.3%	22.8%	25.3%	26.1%	32.0%	26.1%	18.2%	22.2%	23.4%
資本的支出	3,009	3,727	3,720	3,404	3,312	3,299	3,655	3,522	4,037	2,932	38,113
繰入金	713	738	757	775	839	860	1,171	918	736	651	8,931
一床当り繰入金;千円	3,189	3,123	3,154	3,308	3,293	3,275	6,232	8,602	6,731	3,570	47,860
内, 収益的収入	2,325	2,228	2,236	2,337	2,242	2,197	4,764	7,452	5,809	2,754	36,790
内, 資本的収入	864	895	918	971	1,051	1,078	1,468	1,150	922	816	11,070

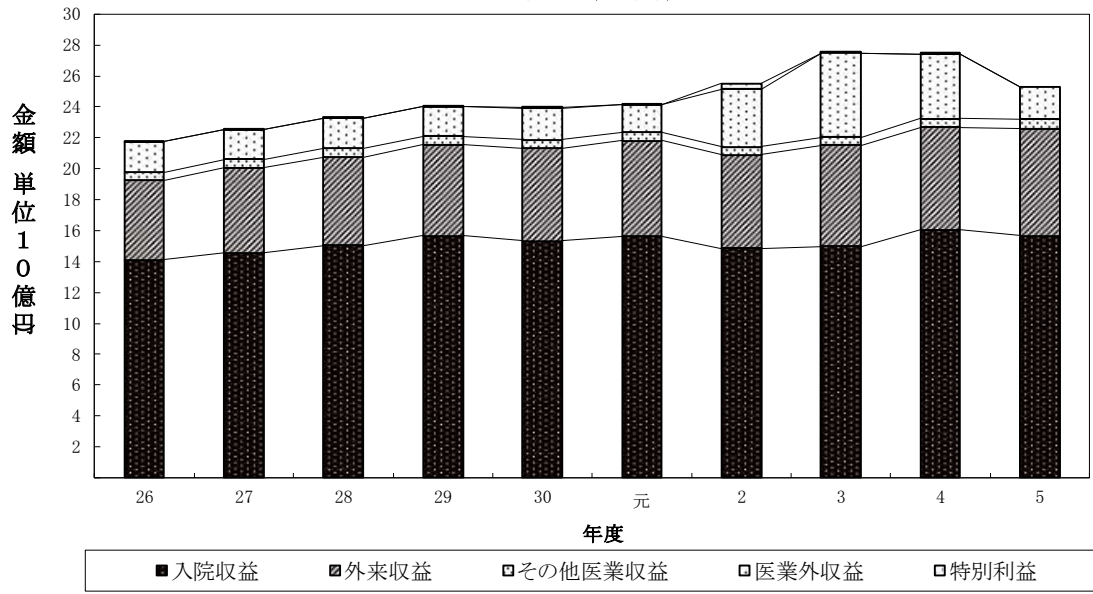
(全国都道府県立病院)

収益的繰入率	18.2%	15.8%	15.9%	15.9%	15.9%	15.1%	15.2%	14.6%	14.6%
資本的繰入率	40.9%	32.4%	25.5%	33.7%	37.6%	33.2%	30.8%	29.1%	26.7%
一床当り繰入金;千円	5,878	5,184	5,058	5,385	5,599	5,357	5,729	5,823	5,707
内, 収益的収入	4,538	3,869	4,043	4,148	4,263	4,377	4,623	4,669	4,704
内, 資本的収入	1,340	1,314	1,014	1,237	1,336	981	1,106	1,155	1,003

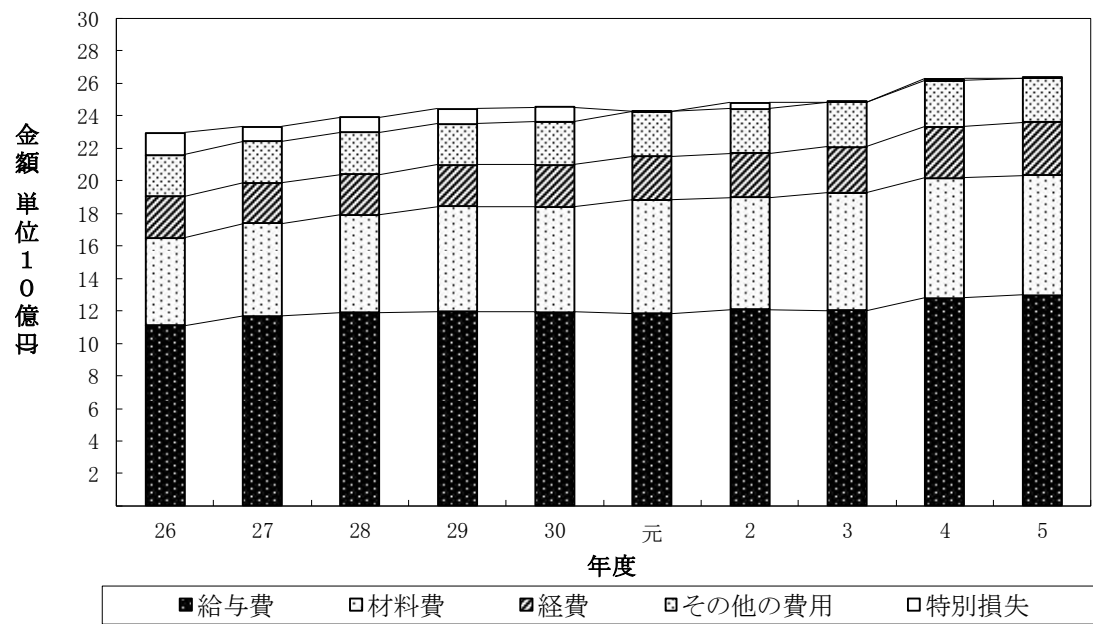
注: 地方公営企業年鑑(他会計からの繰入状況)より記入。

12 病院事業収益・費用の推移(病院別)

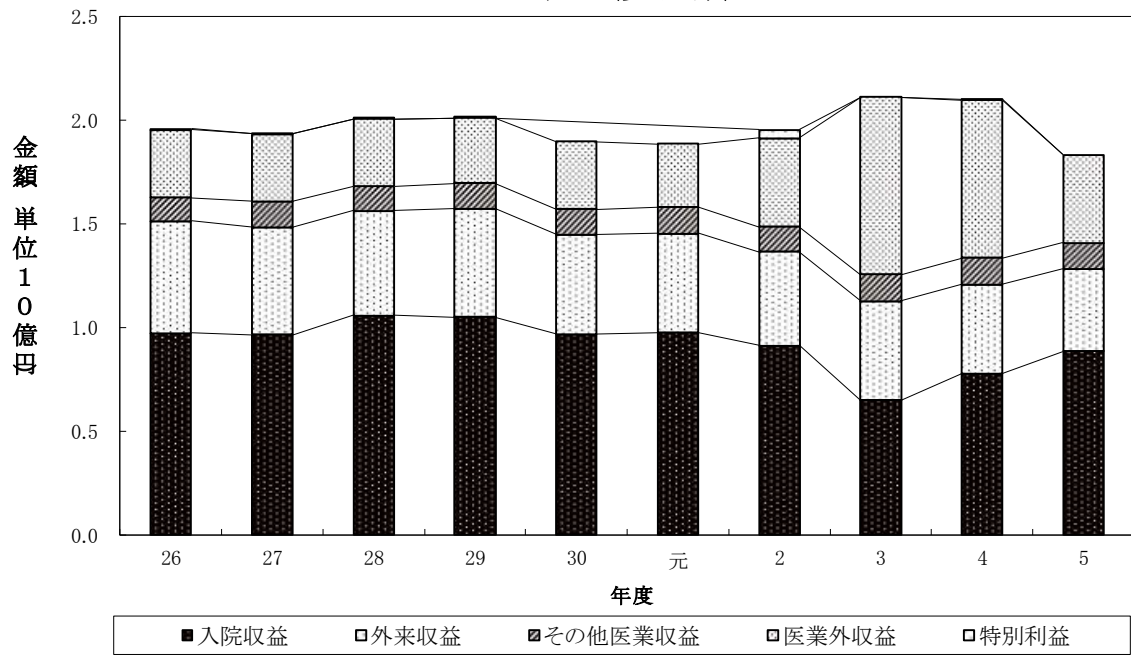
収益(広島)



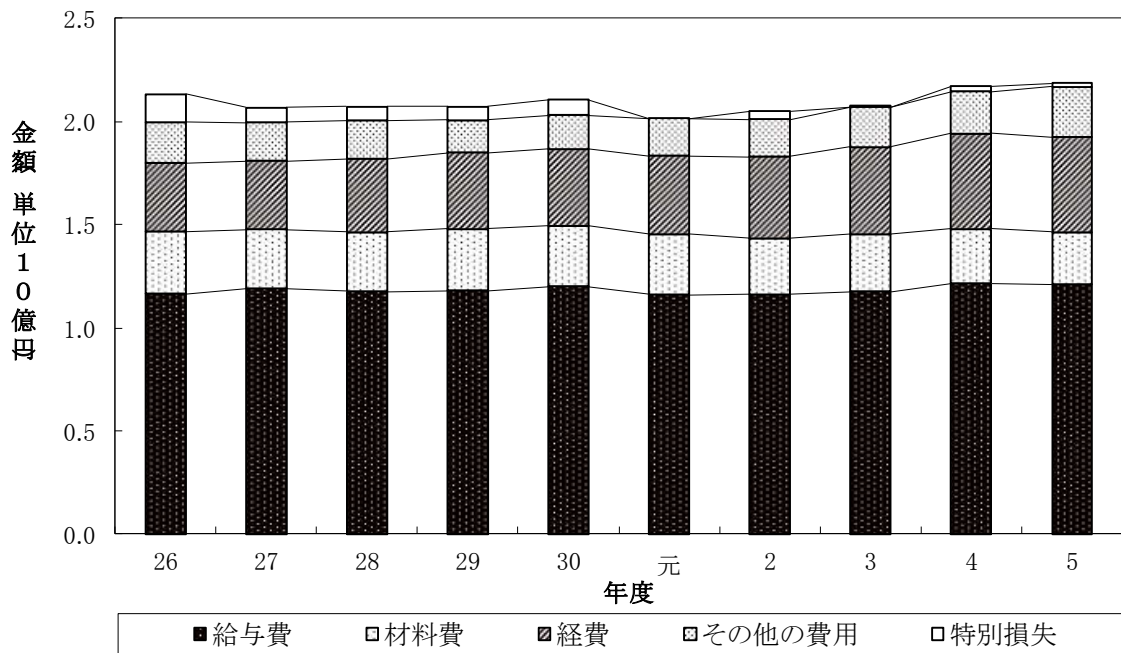
費用(広島)



収益(安芸津)

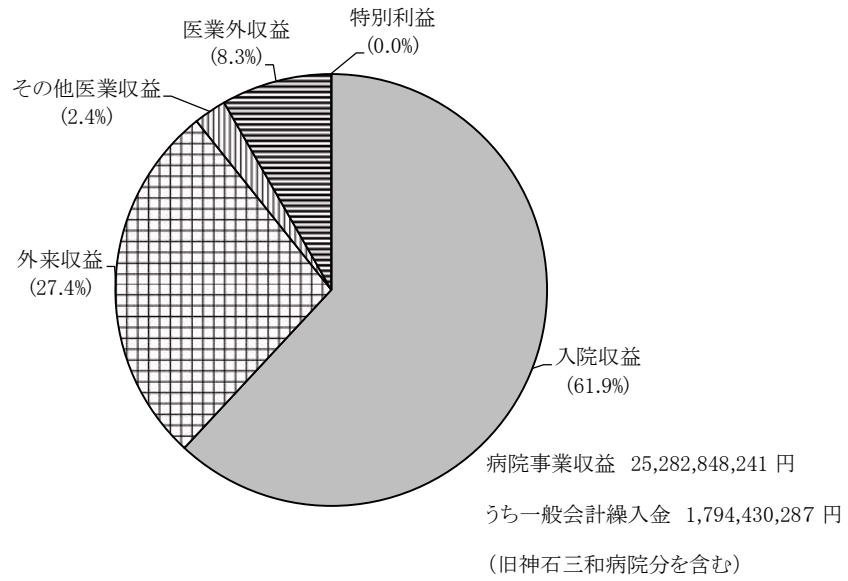


費用(安芸津)

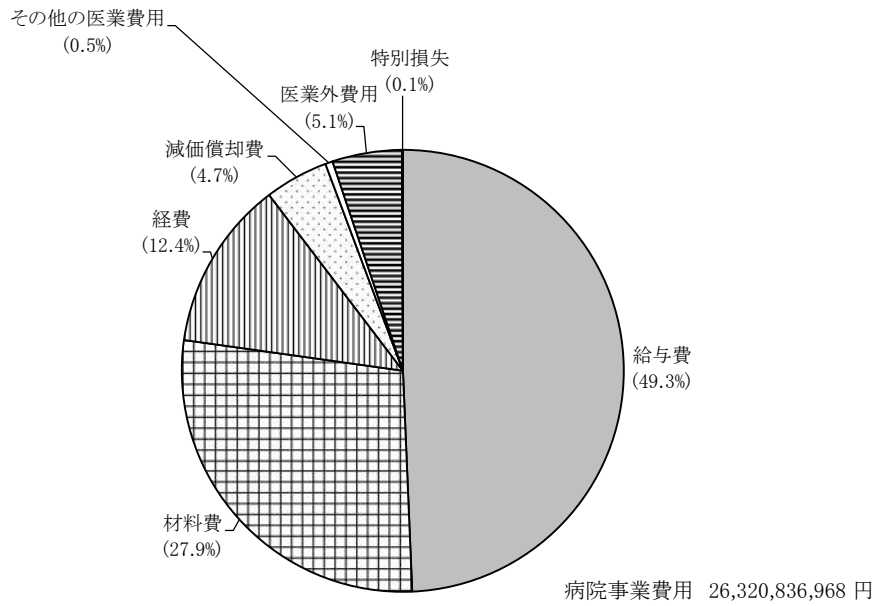


13 令和5年度病院事業収益・費用の構成比率(病院別)

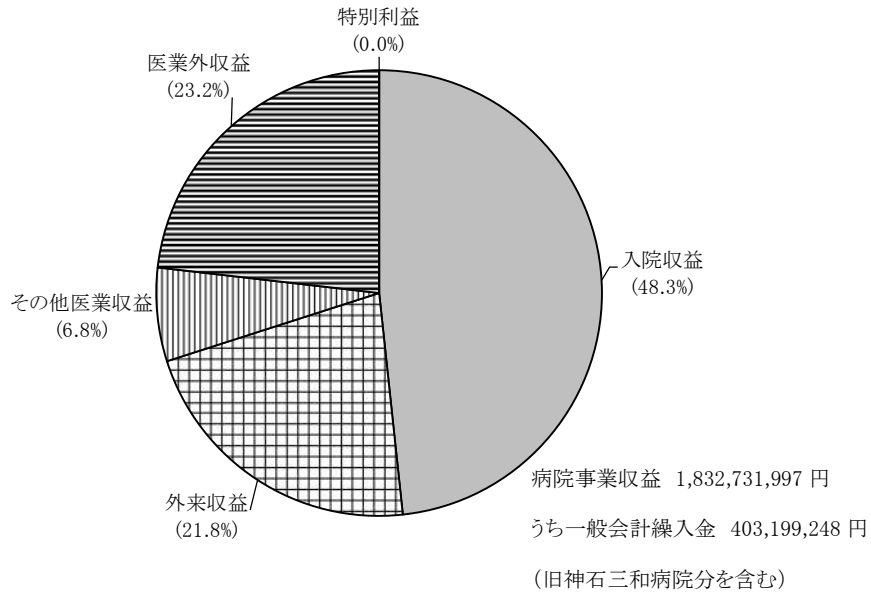
病院事業収益に占める各収益の割合 広島



病院事業費用に占める各費用の割合 広島



病院事業収益に占める各収益の割合 安芸津



病院事業費用に占める各費用の割合 安芸津

