令 和 ５ 年 度

# 広 島 県 立 病 院 年 報

第 ５９ 号

広 島 県 病 院 事 業 局

# 目　　次


凡例

所在地図

**第１　県立病院の概況**

１　沿革 …… 1

２　現況 …… 10

３　組織機構 …… 16

**第２　職員の状況**

１　職員定員現員表 …… 19

２　職種別職員平均年齢及び平均経験年数 …… 21

３　診療科別医師の異動状況 …… 22

４　職種別職員年齢構成表 …… 23

**第３　患者の状況**

１　年度別取扱患者数 …… 26

２　診療科別入院患者数（広島病院） …… 27

３　診療科別外来患者数（広島病院） …… 28

４　診療科別入院患者数（安芸津病院） …… 29

５　診療科別外来患者数（安芸津病院） …… 29

６　未熟児･新生児･医療相談患者数 …… 30

７　高度･特殊医療等取扱延患者数 …… 31

８　時間外受付患者数（月別） …… 32

９　時間外受付患者数（曜日、時間帯、原因別） …… 33

**第４　業務の状況**

１　室料差額ベッドの利用状況 …… 35

２　人工透析実施状況 …… 35

３　検査の状況 …… 36

４　調剤の状況 …… 37

５　放射線その他の利用状況 …… 38

６　給食の状況 …… 39

７　年度別、診療収益の状況 …… 40

８　入院、外来別１件当たり診療収入 …… 41

９　研修等の状況 …… 42

## 第５　経理の状況


１　年度別決算状況　…… 46
２　令和５年度病院別決算状況総括表　…… 47
３　令和５年度収益的収支の状況　…… 48
４　令和５年度資本的収支の状況　…… 52
５　令和５年度損益計算書　…… 53
６　令和５年度キャッシュ・フロー計算書　…… 56
７　令和５年度貸借対照表　…… 57
８　企業債等の状況　…… 61
９　一般会計繰入金の状況　…… 64
10　国庫補助金の状況　…… 67
11　広島県病院事業会計過去 10 年間の推移　…… 68
12　病院事業収益・費用の推移（病院別）　…… 70
13　令和５年度病院事業収益･費用の構成比率（病院別）　…… 72


## 第６　経営分析


１　経営比率調　…… 76
２　薬品関係比率調　…… 77


## 参考資料


１　受贈財産の明細　…… 80
２　行政財産使用許可状況　…… 83
３　病院を取り巻く経営環境の変化　…… 87
４　診療報酬点数の改定状況　…… 89

# 凡　　例

1　この年報で県立病院とは、広島県病院事業の設置等に関する条例（昭和41年広島県条例第54号）により設置された病院をいう。

2　この年報の年度区分は、会計年度である。

3　病床数とは、広島県病院事業の設置等に関する条例に基づく病床数である。
　延病床数とは、年度内における毎日の病床数を合計した数である。

4　新入院患者数とは、年度内における毎日の新入院患者数を合計した数である。

5　退院患者数とは、年度内における毎日の退院患者（死亡退院を含む。）を合計した数である。

6　入院患者延数とは、年度内における毎日の24時現在の在院患者の合計に毎日の退院患者の合計を加えた数である。

7　外来患者延数とは、年度内における毎日の外来患者を合計した数である。

8　１日平均患者数とは、入院患者については年度内の入院患者延数を暦日で除した数、外来患者については年度内の外来患者延数を年間の実外来診療日数で除した数である。
　実外来診療日数とは、日曜日、土曜日及びその他休日を除き実際に外来診療を行った日数である。

9　診療科別患者数とは、広島県病院事業組織規程に基づく診療科で、診療を受けた患者の数である。
　同一患者が２科以上の診療科で外来診療を受けた場合は、それぞれの診療科の外来患者として取り扱った。

10　１日平均、患者１人１日あたり等の数値は、四捨五入により算出した。
　原則として端数の合計と内訳を一致させるための端数処理は行っていない。

11　病床稼働率等は次の算式により計算した。

$$\text{病床稼働率} = \frac{\text{入院患者延数}}{\text{延病床数}} \times 100$$

$$\text{平均在院日数} = \frac{\text{入院患者延数}}{(\text{新入院患者数} + \text{退院患者数}) \times 1/2}$$

$$\text{院内死亡率} = \frac{\text{年間死亡患者数}}{(\text{繰越患者数} + \text{新入院患者数})} \times 100$$

$$\text{平均通院回数} = \frac{\text{外来患者延数}}{\text{外来新患者数}}$$

$$\text{薬品使用効率} = \frac{\text{薬価収入}}{\text{薬品費}} \times 100$$

$$\text{薬品消費率} = \frac{\text{薬品費}}{\text{薬価収入}} \times 100$$

（注）　病類別、診療科別に平均在院日数を算出する場合は、新入院患者に転入患者を、退院患者に転出患者を含め、院内死亡率を算出する場合は、新入院患者に（転入－転出）患者数を加える。

# 二次保健医療圏図・県立病院所在地　（令和6年9月1日現在）

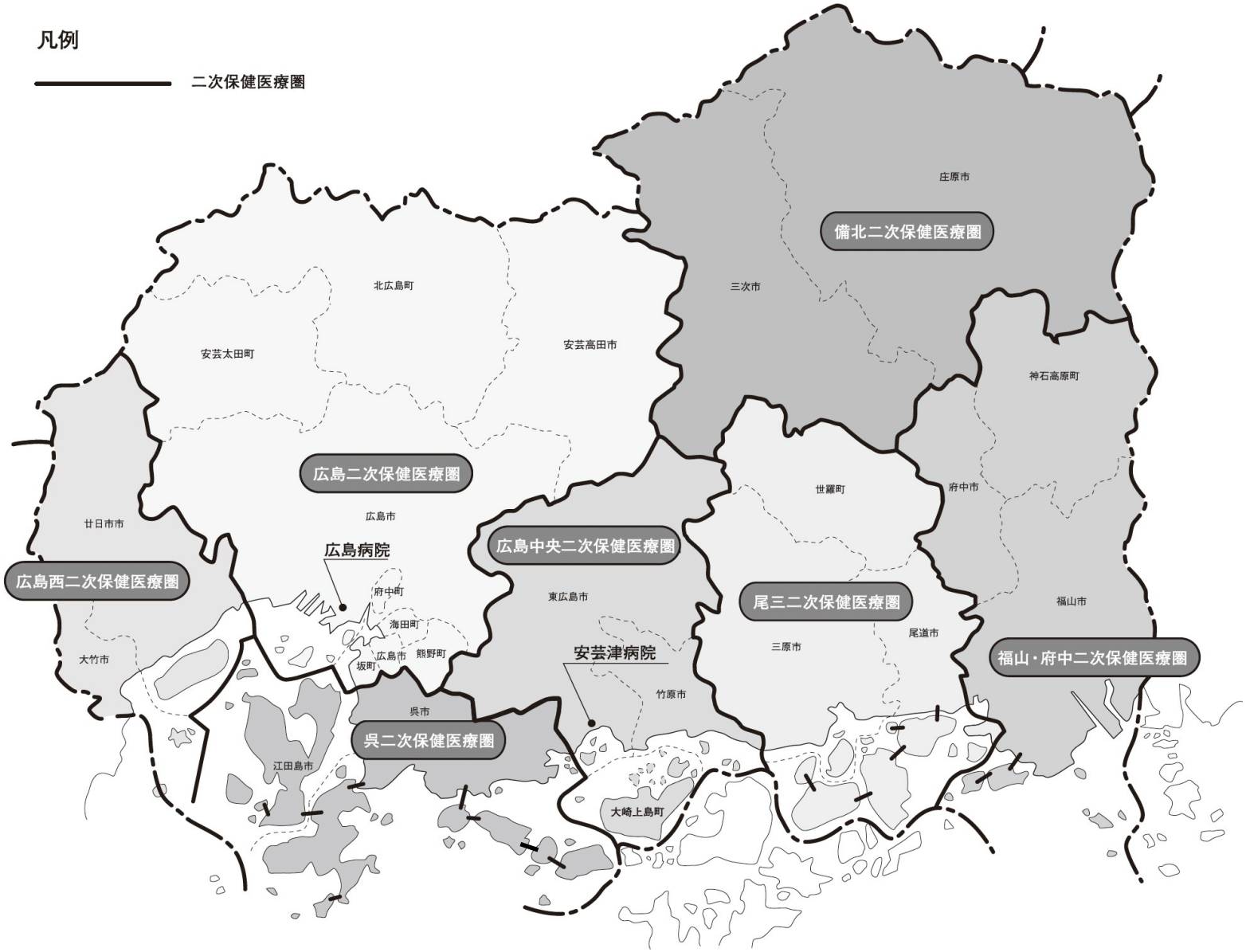

# 第　1　　県立病院の概況

## １　沿　　革

広島県立病院は、昭和２３年４月１日日本医療団の解散に伴いその所属であった次の県内医療施設を一括譲り受け、全病床１７１床で発足した。

| 日本医療団当時の病院名 | 病院名 | 病床数 | 所在地 |
|---|---|---|---|
| 広島中央病院 | 広島病院 | １１１床 | 広島市宇品町３７番地 464 の 10 |
| 広島中央病院井口分院 | 井口病院 | ２６ | 広島市草津南町字西原ヶ尻 1973 の 1 |
| 矢賀病院 | 厚生病院 | ２０ | 広島市矢賀町 |
| 呉片山病院 | 呉病院 | － | 呉市朝日町 |
| 安芸津病院 | 安芸津病院 | １４ | 賀茂郡安芸津町 |
| 瀬戸田病院 | 瀬戸田病院 | － | 豊田郡瀬戸田町 |
| 豊田診療所 | 豊田診療所 | － | 豊田郡豊田村 |
| 小畠診療所 | 小畠診療所 | － | 神石郡小畠村 |

その後、昭和２６年６月には山間へき地の地域医療にこたえるため小畠診療所を小畠病院にするとともに、当時増加傾向にあった結核対策として佐伯郡地御前村に設置されていた県立教員保養所に地御前病院を併設した。反面、地域的に偏在していた厚生病院を廃止した。

昭和２８年３月には豊田診療所を豊田村外２ヶ村の国民健康保険組合に、昭和３５年１２月には性病関係の特殊病院であった呉病院を患者の激減、売春防止法の施行等により廃止し、呉市医師会にそれぞれ譲渡した。

昭和４５年３月には、結核患者の減少に伴い井口病院を廃止するとともに、同年９月には、瀬戸田病院の結核病床２３床を一般病棟に転床した。同年１１月には、小畠病院の全面改築に着手し、翌年１０月以降、一般病床２４床及び結核病床３０床を廃止して一般病床４０床とした。

昭和４７年３月には、３年前から広島病院の分院となっていた地御前分院を廃止し、同年４月には、広島病院の第１次整備事業の完了により、救急病床５０床及び精神科、神経科病床５０床を増床して、５１５床に拡充するとともに、翌年１１月をもって結核病床４８床を一般病床に転床した。

昭和４９年１月には、安芸津病院の全面改築が完了し、一般病床６２床及び結核病床５０床を廃止して一般病床１００床とした。

昭和５４年３月には、広島病院におけるがん、循環器、難病等の特殊診療部門を中心とした第２次整備が完了し、一般病床１００床を増床した。

昭和５５年８月には、瀬戸田病院の本館改築工事が完了し、９月以降一般病床を５床増床して一般病床５０床とした。同年１０月には、全面整備が完了した。

昭和６０年２月には、小畠病院の旧三和保健所部分の改修工事が完了し、３月以降一般病床１０床を増床して５０床とした。

昭和６０年８月に広島病院の新中央棟が竣工し、６１年３月に中央棟・外来棟等の改修工事が完了した。

（第３次整備事業）

昭和６１年には、広島病院の一般病床を１５床増床して６３０床（一般５８０床、精神５０床）とした。

平成元年７月から小畠病院の一般病床を３０床増床して８０床とした。

平成２年３月に小畠病院の増改築工事が終了。４月から２０床増床して１００床とし、神石三和病院と改称した。

平成３年５月に安芸津病院の一般病床を３０床増床して１３０床とした。同年７月には一般病床を２０床増床して１５０床とした。

平成８年４月に広島病院の一般病床を１２５床増床して７５５床とし、同年５月に第三期工事（東棟・南棟・管理棟改修）が完了した。

平成１２年３月に神石三和病院の療養型病床群転換工事が完了し、４月から一般病床４７床、療養型病床群４８床の計９５床とした。

平成１６年５月に広島病院の緩和ケア支援センター整備工事が完了し、９月から一般病床を１０床増床して７６５床とした。

平成１８年１２月に広島病院の成育医療センター整備工事に着手した。

上記工事に伴う病棟改修により、平成１９年７月から広島病院の一般病床を１５床減床して７５０床とした。

平成２０年４月から瀬戸田病院では、一般病床５０床のうち３０床を休床し、稼動病床２０床とした。

平成２１年２月に広島病院のＮＩＣＵ工事の完了に伴い、一般病床を２９床減床して７２１床とした。

平成２１年３月に広島病院の成育医療センターを開設した。

平成２１年４月に、瀬戸田病院及び神石三和病院を地元市町に移管し、瀬戸田病院は尾道市立市民病院附属瀬戸田診療所となり、神石三和病院は神石高原町立病院として指定管理者により運営されている。

平成２１年４月から地方公営企業法の全部適用へ移行した。

平成２１年４月から広島病院では、一般病床２１床を減床して７００床とした。

平成２１年４月から安芸津病院では、一般病床１５０床のうち５０床を休床し、稼動病床１００床とした。

平成２２年９月から安芸津病院では、一般病床２５床を広島県立障害者リハビリテーションセンターに移転して１２５床とし、休床２５床、稼動病床１００床とした。

平成２９年４月から安芸津病院では、一般病床２床を減床、休床中２５床を廃止し、稼働病床９８床とした。

平成３０年７月に、豪雨により安芸津病院施設が被災した（電気設備は平成３０年１２月に、厨房設備は平成３１年２月に完全復旧）。

なお、病院別の病床等整備改廃の状況及び沿革は次のとおりである。

（1）病床整備改廃の状況

| 年　度 | 広島 | 安芸津 | 瀬戸田 | 神三石和 | 地御前 | 井口 | 厚生 | 呉 | 豊田 | 増病床減数 | 合計 |
|---|---|---|---|---|---|---|---|---|---|---|---|
| 開設<br>（昭和２３．４．１） | 111 | 14 | | | | 26 | 20 | | | | 171 |
| 昭和２３ | | | | 15 | | | | | | 15 | 186 |
| ２４ | (92)<br>203 | | 24 | | | | | | | 116 | 302 |
| ２５ | | (6)<br>20 | | (5)<br>20 | | (31)<br>57 | | | | 42 | 344 |
| ２６ | (97)<br>300 | (4)<br>24 | | | 72 | | ６月<br>廃止 | | | 153 | 497 |
| ２７ | (13)<br>313 | | | | (42)<br>114 | (25)<br>82 | | | ２８年３月<br>廃止 | 80 | 577 |
| ２８ | | (60)<br>84 | | | | | | | | 60 | 637 |
| ２９ | | | (23)<br>47 | (50)<br>70 | (50)<br>164 | | | | | 123 | 760 |
| ３０ | | (50)<br>134 | | | (50)<br>214 | (10)<br>92 | | | | 110 | 870 |
| ３４ | | | | (△ 16)<br>54 | (△ 14)<br>200 | | | | | △ 30 | 840 |
| ３５ | (45)<br>358 | | (△ 2)<br>45 | | | | | １２月<br>廃止 | | 43 | 883 |
| ３７ | (57)<br>415 | (△ 22)<br>112 | | | | | | | | 35 | 918 |
| ４４ | | | | | | ４５年３月<br>廃止 | | | | △ 92 | 826 |
| ４６ | | | | (△ 14)<br>40 | ４７年３月<br>廃止 | ９月撤去 | | | | △ 214 | 612 |
| ４７ | (100)<br>515 | | | | | | | | | 100 | 712 |
| ４８ | | (△ 12)<br>100 | | | | | | | | △ 12 | 700 |
| ４９ | | | | | ５０年３月<br>撤去 | | | | | | 700 |
| ５４ | (100)<br>615 | | | | | | | | | 100 | 800 |
| ５５ | | | (5)<br>50 | | | | | | | 5 | 805 |
| ５９ | | | | (10)<br>50 | | | | | | 10 | 815 |
| ６１ | (15)<br>630 | | | | | | | | | 15 | 830 |
| 平成元 | | | | (30)<br>80 | | | | | | 30 | 860 |
| 2 | | | | (20)<br>100 | | | | | | 20 | 880 |
| 3 | | (50)<br>150 | | | | | | | | 50 | 930 |
| 8 | (125)<br>755 | | | | | | | | | 125 | 1,055 |
| １２ | | | | (△ 5)<br>95 | | | | | | △ 5 | 1,050 |
| １６ | (10)<br>765 | | | | | | | | | 10 | 1,060 |
| １９ | (△ 15)<br>750 | | | | | | | | | △ 15 | 1,045 |
| ２０ | (△ 29)<br>721 | | | | | | | | | △ 29 | 1,016 |
| ２１ | (△ 21)<br>700 | | ２１年３月<br>地元移管 | ２１年３月<br>地元移管 | | | | | | △ 166 | 850 |
| ２２ | | (△ 25)<br>125 | | | | | | | | △ 25 | 825 |
| ２９ | | (△ 27)<br>98 | | | | | | | | △ 27 | 798 |
| 令和６年９月末日<br>現在 | 700 | 98 | | | | | | | | | 798 |

注：（　）内は、増減病床数

（２）広島病院

| 年　月　日 | 沿　　革 |
|---|---|
| 明治１０年　５月２５日 | 公立広島病院が公立医学校内（広島市水主町）に開設される。 |
| 明治１１年　３月２９日 | 広島県医学校が病院へ合併され、広島県病院附属医学校と改称される。 |
| 明治１２年　１月２１日 | 県立の「広島県病院」となる。 |
| 明治１２年　４月　１日 | 病院建築竣工、開院する。広島県病院病室規則が制定される。 |
| 明治１３年１０月２１日 | 病院分院が三次に開設される。 |
| 明治１５年　７月 | 三次分院が閉鎖される。 |
| 明治１６年　７月　６日 | 広島県病院附属医学校が広島医学校と改称される。 |
| 明治２１年　３月３１日 | 県立広島医学校が廃止される。 |
| 明治３３年　１月１５日 | 新築落成により移転。 |
| 大正１０年　６月２４日 | 「広島県病院」から「県立広島病院」に改称される。 |
| 昭和２０年　２月１３日 | 広島県立医学専門学校が設立認可される。 |
| 昭和２０年　４月 | 県立医学専門学校設立に伴いその付属病院となる。 |
| 昭和２０年　８月　６日 | 原子爆弾によって焼失。 |
| 昭和２０年　８月　９日 | 古田小学校に臨時救護所を開設し救護活動をする。 |
| 昭和２０年　９月 | 草津小学校に移動、救護所を開設する。 |
| 昭和２１年　２月　１日 | 日本医療団草津病院と改称される。 |
| 昭和２２年　６月　１日 | 日本医療団広島県中央病院が開院される。 |
| 昭和２３年　４月　１日 | 日本医療団の解散によって日本医療団広島県中央病院の施設の移管を受け、県立広島病院として再発足。<br>診療科目は、内科、外科、小児科、産婦人科、皮膚ひ尿器科、眼科、歯科、薬剤科の８科１１１床の総合病院として診療を開始。 |
| 昭和２４年　５月　１日 | 研究検査科を設置。 |
| 昭和２４年１１月１７日 | 病床９２床を増設。<br>一般９８床、結核１０５床、計２０３床。 |
| 昭和２６年１０月　１日 | 病床９７床を増設。<br>一般１５０床、結核１５０床、計３００床。 |
| 昭和２８年　２月　４日 | 病床１３床を増設。<br>一般１６３床、結核１５０床、計３１３床。 |
| 昭和２８年１０月　１日 | 理学診療科を設置。 |
| 昭和２９年　４月　１日 | 総合病院の名称使用の承認を受ける。 |
| 昭和２９年　８月１０日 | 整形外科を設置。 |
| 昭和３２年　３月３１日 | 結核病床４０床を一般病床に転床。<br>一般２０３床、結核１１０床、計３１３床。 |
| 昭和３３年１２月２５日 | 全面改築工事に着手。<br>総事業費 313,410 千円、ＲＣ４Ｆ１棟、ＲＣ２Ｆ１棟、ＲＣ平屋建２棟、<br>建築面積 4,604.10 ㎡、延建築面積 10,801.84 ㎡。 |
| 昭和３５年　４月　１日 | 全面改築工事のうち、第一期工事の完了に伴い従来の３１３床を廃止。<br>一般３１０床、結核４８床、計３５８床。 |
| 昭和３６年　３月１２日 | 病院全面改築工事の竣工により落成式を挙行。 |
| 昭和３７年　６月１１日 | 整備完了により一般病床５７床を増設。<br>一般３６７床、結核４８床、計４１５床。 |
| 昭和３８年１０月　１日 | 麻酔科を設置。 |
| 昭和４０年　９月１５日 | 看護婦宿舎を設置。<br>総事業費 65,121 千円、ＲＣ４Ｆ、建築面積 576 ㎡、延建築面積 2,220 ㎡。 |
| 昭和４２年　７月２７日 | 医師公舎（８戸分）設置。<br>総事業費 17,012 千円、ＲＣ４Ｆ、建築面積 137,85 ㎡、延建築面積 446.7 ㎡。 |
| 昭和４３年　３月３１日 | 医師公舎（１６戸分）設置。<br>総事業費 33,386 千円、ＲＣ４Ｆ、建築面積 336.73 ㎡、延建築面積 1,188.18 ㎡。 |

| 年　月　日 | 沿　　革 |
|---|---|
| 昭和４３年　４月　１日 | 皮膚ひ尿器科を皮膚科、ひ尿器科に分科。 |
| 昭和４４年　４月　１日 | 地御前病院を当院地御前分院とする。 |
| 昭和４５年　３月２７日 | 第１次整備工事に着手。 |
| | 総事業費 1,059,956 千円、ＲＣ１Ｂ、７Ｆ、延建築面積 10,786.67 ㎡。 |
| 昭和４５年　４月　１日 | 脳神経外科及び放射線科を設置。 |
| 昭和４６年　３月３１日 | 臨床研修指定病院の指定。 |
| 昭和４６年　９月　３日 | 第１次整備工事の落成式を挙行。 |
| 昭和４７年　３月３１日 | 地御前分院を廃止。 |
| 昭和４７年　４月　１日 | 救急病床５０床、精神・神経科病床５０床増設、計５１５床（一般３６７床、結核４８床、救急５０床、精神５０床）。精神科、神経科を設置。 |
| 昭和４７年　７月３１日 | 丹那医師公舎（１６戸分）設置。 |
| | 総事業費 65,357 千円、ＲＣ４Ｆ、延建築面積 1,360.84 ㎡。 |
| 昭和４８年１１月　１日 | 結核病床４８床を一般病床に転床。 |
| | 一般４６５床（救急５０床）、精神５０床、計５１５床。 |
| 昭和４９年　１月３１日 | 院内保育所設置。 |
| | 総事業費 24,575 千円、ＲＣ平屋建、延建築面積 211.54 ㎡。 |
| 昭和５１年　３月３１日 | 第２次整備に伴う地質調査 2,100 千円。 |
| 昭和５２年　２月２８日 | 第２次整備に伴う設計委託 42,100 千円。 |
| 昭和５２年　７月　１日 | 第２次整備に伴う建設工事着手。 |
| | 総事業費 2,113,655 千円、ＲＣ１Ｂ、３Ｆ、延建築面積 7,041.3 ㎡。 |
| 昭和５３年　３月３１日 | 防火設備（非常照明等）改修工事。総事業費 48,748 千円。 |
| 昭和５３年１２月　４日 | 第２次整備の東棟の落成式を挙行。 |
| 昭和５４年　４月　１日 | 第２次整備全面完成に伴い循環器病床５０床、特定疾患病床５０床増設。計６１５床。 |
| 昭和５４年　９月１９日 | 駐車場整備工事完了。総事業費 30,429 千円。 |
| 昭和５４年１０月１５日 | 消防設備（スプリンクラー等）改修工事完了。総事業費 272,782 千円。 |
| 昭和５５年　８月１４日 | 東棟電気室・厨房冷房工事完了。総事業費 6,400 千円。 |
| 昭和５５年１２月２４日 | 中央棟エレベーター改修工事完了。総事業費 4,000 千円。 |
| 昭和５６年　２月　７日 | 薬品庫等新築工事完了。総事業費 11,168 千円。 |
| | 器財庫等増改築工事完了。総事業費 9,226 千円。 |
| | 院内保育所施設整備工事完了。(収容人員 50 名に増員）総事業費 24,733 千円。 |
| 昭和５６年　６月３０日 | 南病棟等冷暖房配管改修工事完了。総事業費 227,708 千円。 |
| 昭和５６年１１月１４日 | 玄関ドア改修工事完了（自動ドア化）。総事業費 2,400 千円。 |
| 昭和５７年１２月２５日 | 昇降機改修工事完了。総事業費 3,550 千円。 |
| 昭和５８年　８月２５日 | 公共下水道整備完了。総事業費 10,154 千円。 |
| 昭和５９年　８月３１日 | 第３次整備工事に着手。 |
| | 管理棟整備、外来棟・中央棟・駐車場改修。 |
| 昭和６０年　４月　１日 | 人工腎臓センター設置。 |
| 昭和６０年　８月３１日 | 管理棟竣工。ＲＣ５Ｆ、延建築面積 2,876.71 ㎡。 |
| 昭和６０年１１月　１日 | 夜間人工透析を開始。 |
| 昭和６１年　３月２８日 | 改修工事完了。(第３次整備工事完了。総事業費 1,062,969 千円。) |
| 昭和６１年　４月　１日 | 特定疾患病床１５床増床。計６３０床。 |
| 昭和６１年１１月　１日 | 駐車場有料化。 |
| 昭和６２年　１月２０日 | ＭＲＩ室及び冷凍冷蔵室工事完了。総事業費 53,598 千円。 |
| 昭和６２年　７月２３日 | 中央棟屋上防水工事完了。総事業費 16,300 千円。 |
| 昭和６２年１２月２８日 | 基本構想策定に関する調査 5,000 千円。 |
| 昭和６３年　３月１７日 | 南棟浴室改修工事完了。総事業費 13,500 千円。 |
| 昭和６３年　３月２９日 | 臨床修練指定病院の指定。 |
| 昭和６３年　５月１０日 | 中国・四川省人民医院、成都中医学院付属医院と医学友好交流協定締結。 |
| 昭和６３年　７月１８日 | 外来棟屋上防水工事完了。総事業費 7,300 千円。 |

| 年　月　日 | 沿　　革 |
|---|---|
| 昭和６３年　９月１９日 | 中央棟歯科改修工事完了。総事業費 11,000 千円。 |
| 昭和６３年１０月２１日 | 看護婦宿舎改修工事完了。総事業費 18,300 千円。 |
| 平成　元年　２月１０日 | 中央棟整備工事に伴う地質調査 9,300 千円。 |
| 平成　元年　３月１０日 | 中央棟整備工事に伴う基本設計 75,000 千円。 |
| 平成　元年　３月３１日 | 接続棟放射線診療室改修工事完了。総事業費 26,600 千円。 |
| 平成　元年　６月２７日 | 中央棟整備工事に伴う実施設計着手。 |
| 平成　２年　３月１７日 | 無停電電源装置設置工事完了。総事業費 90,232 千円。 |
| 平成　２年１１月　２日 | 中央棟整備工事実施設計完了。総事業費 173,040 千円。 |
| 平成　３年　３月２５日 | 仮設玄関棟建設工事完了。総事業費 550,793 千円。 |
| 平成　３年　４月２４日 | 中央棟整備工事（第１期）着手。 |
| 平成　４年１２月２３日 | 中央棟整備工事（第２期）着手。 |
| 平成　５年　２月　９日 | 中央棟整備工事（第１期）完了。総事業費 7,014,907 千円。 |
| 平成　５年　２月２６日 | 職員食堂改修工事完了。総事業費 54,545 千円。 |
| 平成　５年　３月３１日 | 医療情報システム完成。総事業費 833,553 千円。 |
| 平成　７年　１月２５日 | 中央棟整備工事（第３期）着手。 |
| 平成　７年　５月３１日 | 中央棟整備工事（第２期）完了。総事業費 12,299,051 千円。 |
| 平成　７年　６月２６日 | 広島県エイズ診療拠点病院の選定。 |
| 平成　７年　７月　１日 | 母子総合医療センター設置。 |
| 平成　７年１２月　１日 | 看護婦宿舎（１７戸）整備工事完了。総事業費 398,987 千円。（用地取得費を含む。） |
| 平成　８年　４月　１日 | 救命救急センター、腎臓総合医療センター、健康推進センター、地域医療支援センター設置。人間ドック病床等１２５床増床。計７５５床。 |
| 平成　８年　５月２９日 | 中央棟整備工事（第３期）完了。総事業費 5,810,312 千円。 |
| 平成　８年　７月　６日 | 中央棟整備工事の落成式を挙行。 |
| 平成　８年１１月　１日 | 救命救急センターの選定。 |
| 平成　９年　２月１４日 | 基幹災害医療センターの指定。 |
| 平成　９年　３月３１日 | 医療従事者用宿舎土地（2,680.54 ㎡）を中国財務局から買収。1,400,000 千円。 |
| 平成　９年　４月２５日 | 中国･四国ブロックエイズ拠点病院の指定。 |
| 平成１１年　３月３０日 | 総合周産期母子医療センターの指定。 |
| 平成１１年１２月２１日 | 母子総合医療センター再編整備工事に着手。 |
| 平成１２年　６月３０日 | 母子総合医療センター再編整備工事完了。総事業費 172,372 千円。 |
| 平成１２年　７月　７日 | 総合周産期母子医療センター運営開始。 |
| 平成１４年　１月　４日 | 新医療情報システム稼動。 |
| 平成１５年　１月２９日 | 緩和ケア支援センター整備工事着手。 |
| 平成１６年　４月１６日 | (財)日本医療機能評価機構から病院機能評価の認定（Ver4.0)。 |
| 平成１６年　５月３１日 | 緩和ケア支援センター整備工事完了。総事業費 2,305,399 千円。 |
| 平成１６年　９月　１日 | 緩和ケア支援センター運営開始。１０床増床。計７６５床。 |
| 平成１７年１０月　１日 | 小児感覚器科開設。 |
| 平成１８年　４月　１日 | 診療報酬包括支払制度（ＤＰＣ）の導入。 |
| 平成１８年　７月２１日 | 臨床腫瘍科開設。 |
| 平成１８年　８月２４日 | 地域がん診療連携拠点病院の指定。 |
| 平成１８年１２月２８日 | 成育医療センター整備工事着手。 |
| 平成１９年　４月 | 成育医療センター整備工事一部完了（小児科)。１５床減少。計７５０床。 |
| 平成１９年　６月　１日 | 広島県エイズ治療中核拠点病院の認定。 |
| 平成１９年　８月２７日 | 地域医療支援病院の名称使用承認。 |
| 平成１９年　９月１８日 | 生殖医療科開設。 |
| 平成２１年　１月　１日 | 電子カルテシステム稼動。 |
| 平成２１年　１月１９日 | (財)日本医療機能評価機構から病院機能評価の認定更新（Ver5.0)。 |
| 平成２１年　２月１８日 | 成育医療センター整備工事完了（産科、NICU)。９床減床。計７２１床。 |
| 平成２１年　３月１４日 | 成育医療センター開設。 |

| 年　月　日 | 沿　　革 |
|---|---|
| 平成２１年　４月　１日 | ２１床減床。計７００床。 |
| 平成２１年　４月 | 地方公営企業法全部適用移行。 |
| 平成２２年　３月 | 病棟（南病棟個室化等）改修工事完了。 |
| 平成２２年　３月１２日 | 医療従事者用公舎（６５戸分）設置。<br>総事業費 1,865,744 千円(用地取得費を含む。)、ＲＣ６Ｆ、延建築面積 2,653.90 ㎡。 |
| 平成２４年　９月　１日 | 地域医療連携ネットワークシステム（ＫＢネット）の運用開始。 |
| 平成２５年　３月 | 救急外来拡張工事完了。 |
| 平成２５年　８月　１日 | 病棟（循環器内科、心臓血管・呼吸器外科）改修工事完了。 |
| 平成２５年１２月　３日 | （公財）日本医療機能評価機構から病院機能評価の認定更新（3rdG：ver.1.0)。 |
| 平成２６年　４月　１日 | 脳心臓血管センター開設。 |
| 平成２７年　４月　１日 | 腫瘍センター開設。<br>NICU３床増床（NICU 計１２床)。 |
| 平成２８年　３月 | 東棟屋上非常用発電機設置工事完了。 |
| 平成２９年　４月　１日 | 消化器センター・呼吸器センター開設。 |
| 平成３０年　３月１５日 | 検査関連部門（臨床研究検査科、輸血部）ISO15189 認定取得。 |
| 平成３０年　３月３１日 | 緩和ケア支援センター閉所 |
| 平成３０年　４月　１日 | がんゲノム医療連携病院の指定。 |
| 平成３０年　７月　２日 | ドクターカー（ラピッドレスポンスタイプ）の運用開始。 |
| 令和　元年１０月　４日 | （公財）日本医療機能評価機構から病院機能評価の認定更新（3rdG：ver.2.0)。 |
| 令和　３年　１月１５日 | 感染症診察室建築工事完了。 |
| 令和　３年　３月３１日 | 救急外来ＣＴ室増設。 |
| 令和　３年　９月 | 手術支援ロボット「ダヴィンチ・システム」の運用開始。 |
| 令和　４年　４月　１日 | 周術期管理センター開設。 |
| 令和　５年　３月２８日 | がんゲノム医療拠点病院の指定。 |
| 令和　５年１２月　８日 | （公財）日本医療機能評価機構から病院機能評価の認定更新（3rdG：ver.3.0)。 |

（3）安芸津病院

| 年　月　日 | 沿　　革 |
|---|---|
| 昭和１９年 | 三井造船付属病院として安芸津町所有の隔離病棟を借用、新たに病棟１棟を増築し診療を開始。 |
| 昭和２０年　８月 | 終戦によって三井造船所閉鎖、建物、医療器具は安芸津町に移管。 |
| 昭和２１年　５月 | 日本医療団が町所有施設を借用し診療開始。 |
| 昭和２３年　４月　１日 | 日本医療団の解散によって施設の移管を受け、県立安芸津病院として診療科目内科、外科、産婦人科、歯科、耳鼻いんこう科の５科、病床数１４床(一般病床のみ)で診療開始。 |
| 昭和２５年　１月 | 一般病床６床を増床。計２０床。 |
| 昭和２５年　９月 | 病院本館(木造２階建、延建築面積 1,022.89 ㎡)の新設により一般病床４床を増床、計２４床。 |
| 昭和２８年　６月 | 木造平家建、延建築面積 225.56 ㎡の結核病棟を２棟新設により結核病床６０床新設。一般２４床、結核６０床、計８４床。小児科を新設。 |
| 昭和２９年　２月 | 理学診療科を設置。 |
| 昭和３１年　３月 | 木造２階建、延建築面積 543.67 ㎡の結核病棟を新設することにより結核病床５０床を増床。<br>一般２４床、結核１１０床、計１３４床。 |
| 昭和３４年　３月 | 結核病床６床を一般病床に転床。<br>一般３０床、結核１０４床、計１３４床。 |
| 昭和３７年　９月 | 結核患者の減少、一般患者の増加に伴い結核病棟平家２棟を一般病棟に変更。病床２７床を廃止。<br>一般５７床、結核５０床、計１０７床。<br>竹原保健所管内伝染病院組合伝染病棟併設(病床数３０床)。 |
| 昭和３８年　３月　５日 | 個室（５室５床）を増設するとともに、建物の一部を改造し未熟児センターを設置。<br>一般６２床、結核５０床、計１１２床。 |
| 昭和３９年　４月　１日 | 病院庁舎土地（3,446.15 ㎡）を安芸津町から寄付受納。 |
| 昭和４７年１１月２９日 | 全面改築工事に着手。総事業費 446,399 千円<br>本　　館ＲＣ４Ｆ　延建築面積 4,250.02 ㎡。<br>看護婦宿舎ＲＣ２Ｆ　延建築面積 217.46 ㎡。<br>院 長 公 舎ＣＢ２Ｆ　延建築面積 83.82 ㎡。<br>医 師 公 舎ＲＣ３Ｆ　延建築面積 410.51 ㎡。 |
| 昭和４９年　１月　１日 | 整備工事の完了に伴い、従来の１１２床を廃止し、一般病床１００床となる。（昭和４９年１月１４日診療開始。） |
| 昭和４９年　１月　１日 | 整形外科を設置。 |
| 昭和５１年１０月３０日 | 防災設備改修工事完了。総事業費 3,084 千円。 |
| 昭和５３年１０月３１日 | 病棟改築工事完了。総事業費 17,763 千円。 |
| 昭和５５年　１月１８日 | 病院増改築工事に着手。総事業費 40,446 千円。 |
| 昭和５５年　５月３１日 | 病院増改築工事完了。(救急外来整備) |
| 昭和５５年１２月２５日 | 医師公舎整備工事に着手。総事業費 37,976 千円。<br>ＲＣ３Ｆ、延建築面積 213,79 ㎡。（３戸分) |
| 昭和５６年　６月　６日 | 医師公舎整備工事完了。 |
| 昭和５６年１０月２８日 | 玄関ドア改修工事完了（自動ドア化)。総事業費 5,500 千円。 |
| 昭和６０年１０月　７日 | 病院増改築工事に着手。(増築 172.7 ㎡、改修 212.42 ㎡) |
| 昭和６１年　３月３１日 | 病院増改築工事完了。総事業費 58,923 千円。 |
| 昭和６３年　３月１８日 | 病院整備に伴う土地鑑定調査 270 千円。 |
| 昭和６３年　３月２０日 | 病院整備に伴う基本設計 16,000 千円。 |
| 昭和６３年　７月２１日 | 病院整備に伴う地質調査 3,000 千円。 |
| 平成 元 年　２月２８日 | 病院整備に伴う実施設計 45,000 千円。 |
| 平成 元 年　８月２５日 | 病院増改築工事に着手。 |

| 年　月　日 | 沿　　革 |
|---|---|
| 平成　２　年　　３月２７日 | 医師公舎（４戸）整備工事完了。総事業費 117,929 千円。（用地取得費を含む。） |
| 平成　３　年　　４月　　１日 | 小児科、整形外科、眼科、放射線科の新設、歯科の廃止。 |
| 平成　３　年　　５月　　１日 | 病院増改築工事一部完了により病床数を１００床から１３０床へ増床。 |
| 平成　３　年　　７月１２日 | 病院増改築工事新棟完了により病床数を１３０床から１５０床へ増床。 |
| 平成　３　年１１月　　１日 | 総合病院の承認。 |
| 平成　３　年１２月１０日 | 旧棟の改修工事及び外溝工事完了により、増築工事完了。総事業費 2,899,798 千円。 |
| 平成　４　年　　３月２５日 | 看護婦宿舎（１２戸）整備工事完了。ＲＣ４Ｆ、延建築面積 396.80 ㎡。<br>総事業費 194,313 千円。（用地取得費を含む。） |
| 平成１３年１１月　　１日 | 産科の休診。 |
| 平成１４年　　４月　　１日 | 皮膚科の新設、理学診療科からリハビリテーション科へ標榜科名変更。 |
| 平成１４年１０月　　１日 | 泌尿器科の新設。 |
| 平成２１年　　３月１８日 | 病院駐車場用地(997.08 ㎡)購入。45,465 千円。 |
| 平成２１年　　４月　　１日 | 一般病床５０床を休床。（一般病床１５０床（うち休床５０床、稼動病床１００床)）<br>地域医療連携室業務開始。 |
| 平成２２年　　４月　　１日 | 訪問看護業務開始。 |
| 平成２２年　　９月　　１日 | 休床中の一般病床のうち２５床を県立障害者リハビリテーションセンターに移転。（一般病床１２５床（うち休床２５床、稼動病床１００床)） |
| 平成２４年　　１月　　１日 | 電子カルテシステム稼動。 |
| 平成２４年　　４月　　１日 | 医療安全管理室の設置。 |
| 平成２５年　　４月　　１日 | 内視鏡検査ステーション及び健康管理室開設。 |
| 平成２６年　　７月　　１日 | 地域包括ケア病床１５床稼働。（一般病床８５床） |
| 平成２６年１１月　　１日 | 地域包括ケア病床２１床に増床。（一般病床７９床） |
| 平成２７年　　４月　　１日 | 緩和ケア科の新設。<br>看護科を看護部に改組。 |
| 平成２９年　　４月　　１日 | 稼働病床を２床減床（一般病床を１０床減床、地域包括ケア病床を８床増床)、休床中の２５床を廃止。（稼働病床９８床（うち一般病床６９床、地域包括ケア病床２９床)） |
| 平成３０年７月６日、７日 | 平成３０年７月豪雨により病院施設が被災。<br>（電気設備は平成３０年１２月に、厨房設備は平成３１年２月に完全復旧） |
| 令和　２年　　４月　　１日 | 皮膚科、泌尿器科の新設 |
| 令和　３年　　４月　　１日 | 緩和ケア科を緩和ケア外科に改称。 |
| 令和　５年　　３月２７日 | 電子カルテ(更新)新システム稼働。 |

## 2　現　　況

（1）　現　　況（令和６年９月１日現在）

| 区　　分 | | 広島病院 | 安芸津病院 |
|---|---|---|---|
| 所　在　地 | | 〒734-8530<br>広島市南区宇品神田一丁目 5-54<br>(082)254-1818 | 〒739-2402<br>東広島市安芸津町三津 4388<br>(0846)45-0055 |
| 開設年月日 | | 昭和 23 年４月１日 | 昭和 23 年４月１日 |
| 診　療　科 | | 内科、精神科、神経科、循環器科、小児科、外科、整形外科、脳神経外科、心臓血管外科、小児外科、皮膚科、泌尿器科、産婦人科、眼科、耳鼻いんこう科、リハビリテーション科、放射線科、歯科、歯科口腔外科、麻酔科 | 内科、小児科、外科、整形外科、皮膚科、泌尿器科、産婦人科、眼科、耳鼻いんこう科、リハビリテーション科、放射線科 |
| 病床数 | 一　般 | 650 | 98 |
| | 精　神 | 50 | － |
| | 計 | 700 | 98 |
| 入院基本料 | 一　般 | ○急性期一般入院料１<br>看護配置　７：１<br>急性期看護補助体制加算　50：1<br>看護職員夜間　12：1　配置加算１ | ○急性期一般入院料４<br>看護配置　10：1<br>急性期看護補助体制加算　25：1<br>看護職員夜間 16：1 配置加算２ |
| | 精　神 | ○精神病棟入院基本料<br>看護配置　13：１<br>看護補助加算２　　50：1 | ― |
| 救急医療体制 | | ３次救急<br>（救命救急センター） | ２次救急<br>（竹原地区病院群輪番制病院） |
| 敷地面積(㎡) | 病　院 | 25,325.30 | 5,880.48 |
| | 公　舎 | 3,172.81 | 2,359.15 |
| | 借上地 | 686.22 | 640.92 |
| | 普通財産 | 494.42 | ― |
| 建物延面積(㎡) | 病 院 | 鉄骨造　40,969.54<br>鉄筋ｺﾝｸﾘｰﾄ　24,568.03 | 鉄筋ｺﾝｸﾘｰﾄ　11,560.20<br>耐火構造　39.25 |
| | 公 舎 | 3,291.26 | 1,792.82 |
| | 計 | 68,829.23 | 13,392.27 |
| 医師公舎（戸） | | 40 | 14 |
| 看護師等宿舎・公舎(戸) | | 42 | 12 |

（２）　配置図（令和６年９月１日現在）

・広島病院配置図

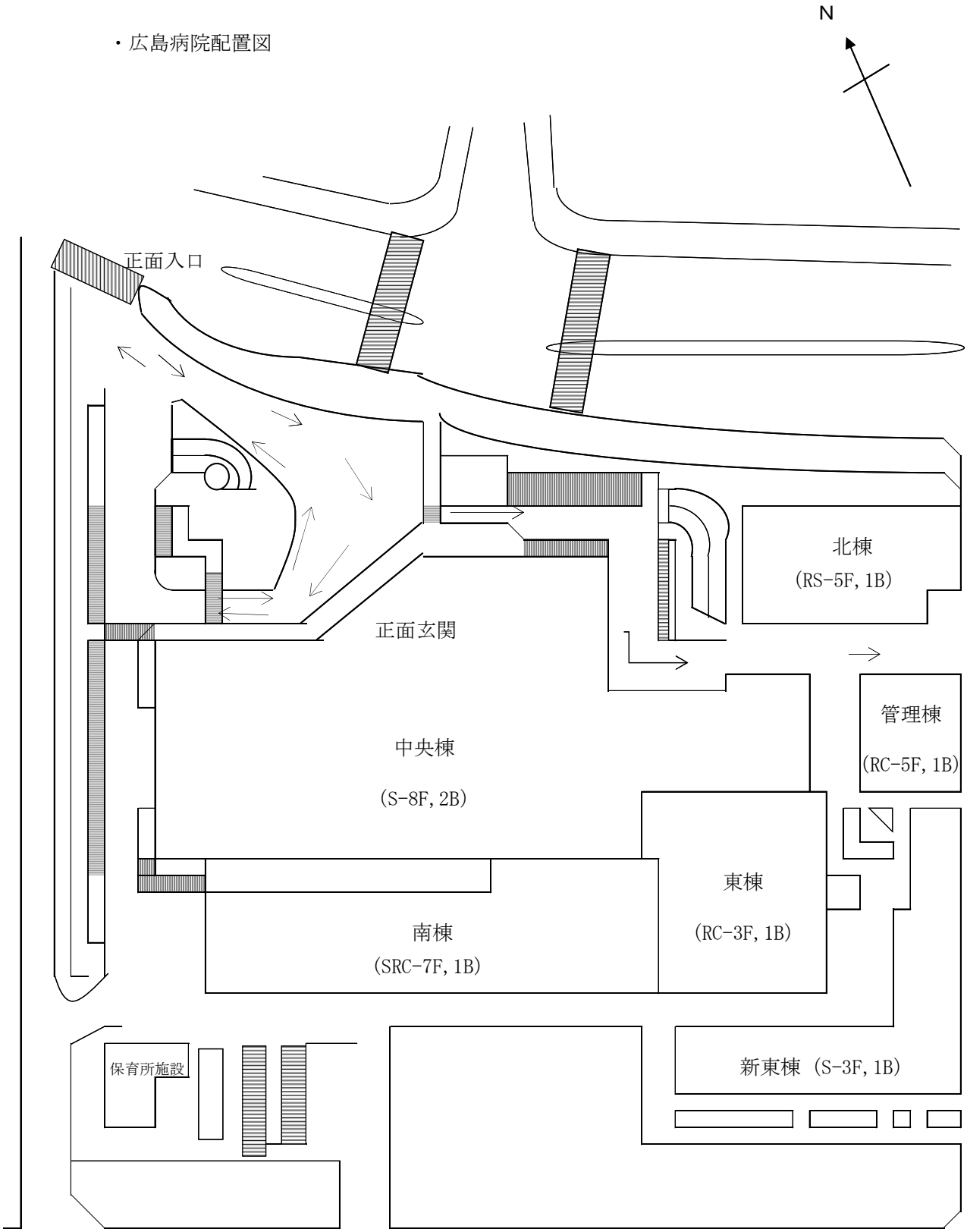

（令和6年9月1日現在）

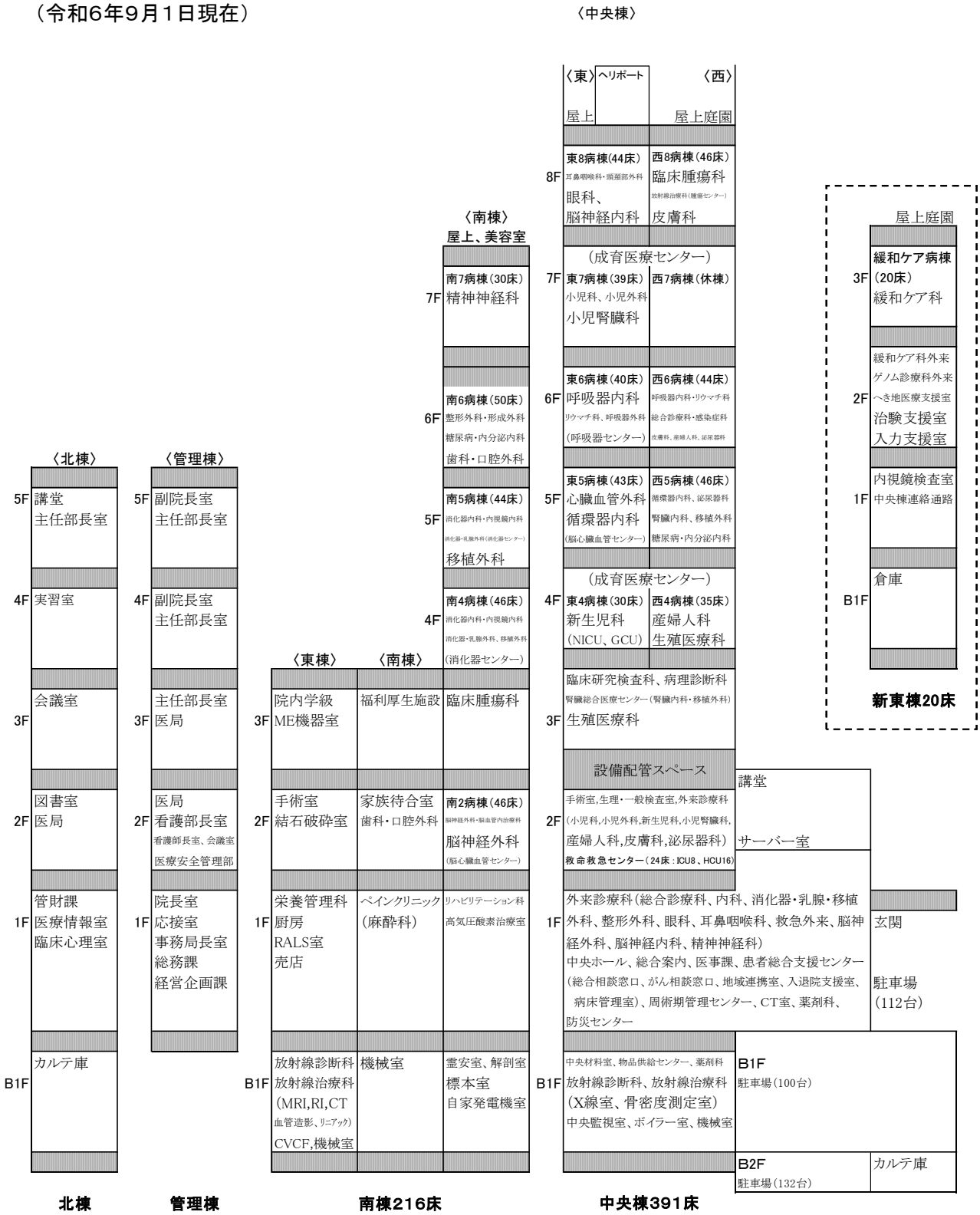
〈北棟〉
5F 講堂 主任部長室
4F 実習室
3F 会議室
2F 図書室 医局
1F 管財課 医療情報室 臨床心理室
B1F カルテ庫
北棟
〈管理棟〉
5F 副院長室 主任部長室
4F 副院長室 主任部長室
3F 主任部長室 医局
2F 医局 看護部長室 看護師長室、会議室 医療安全管理部
1F 院長室 応接室 事務局長室 総務課 経営企画課
管理棟
〈南棟〉
屋上、美容室
7F 南7病棟（30床） 精神神経科
6F 南6病棟（50床） 整形外科・形成外科 糖尿病・内分泌内科 歯科・口腔外科
5F 南5病棟（44床） 消化器内科・内視鏡内科 消化器・乳腺外科（消化器センター） 移植外科
4F 南4病棟（46床） 消化器内科・内視鏡内科 消化器・乳腺外科、移植外科 （消化器センター）
〈東棟〉 〈南棟〉
3F 院内学級 ME機器室 福利厚生施設 臨床腫瘍科
2F 手術室 結石破砕室 家族待合室 歯科・口腔外科 南2病棟（46床） 脳神経外科・脳血管内治療科 脳神経外科 （脳心臓血管センター）
1F 栄養管理科 厨房 RALS室 売店 ペインクリニック （麻酔科） リハビリテーション科 高気圧酸素治療室
B1F 放射線診断科 放射線治療科 （MRI,RI,CT 血管造影、リニアック） CVCF,機械室 機械室 霊安室、解剖室 標本室 自家発電機室
南棟216床
〈中央棟〉
〈東〉 ヘリポート 〈西〉
屋上 屋上庭園
8F 東8病棟(44床) 耳鼻咽喉科・頭頸部外科 眼科、脳神経内科 西8病棟（46床） 放射線治療科（腫瘍センター） 臨床腫瘍科 皮膚科
（成育医療センター）
7F 東7病棟（39床） 小児科、小児外科 小児腎臓科 西7病棟（休棟）
6F 東6病棟（40床） 呼吸器内科 リウマチ科、呼吸器外科 （呼吸器センター） 西6病棟（44床） 呼吸器内科・リウマチ科 総合診療科・感染症科 皮膚科、産婦人科、泌尿器科
5F 東5病棟（43床） 心臓血管外科 循環器内科 （脳心臓血管センター） 西5病棟（46床） 循環器内科、泌尿器科 腎臓内科、移植外科 糖尿病・内分泌内科
（成育医療センター）
4F 東4病棟（30床） 新生児科 （NICU、GCU） 西4病棟（35床） 産婦人科 生殖医療科
臨床研究検査科、病理診断科
腎臓総合医療センター（腎臓内科・移植外科）
3F 生殖医療科
設備配管スペース
講堂
2F 手術室,生理・一般検査室,外来診療科 （小児科,小児外科,新生児科,小児腎臓科, 産婦人科,皮膚科,泌尿器科） 救命救急センター（24床：ICU8、HCU16） サーバー室
1F 外来診療科（総合診療科、内科、消化器・乳腺・移植外科、整形外科、眼科、耳鼻咽喉科、救急外来、脳神経外科、脳神経内科、精神神経科） 中央ホール、総合案内、医事課、患者総合支援センター （総合相談窓口、がん相談窓口、地域連携室、入退院支援室、病床管理室）、周術期管理センター、CT室、薬剤科、防災センター 玄関 駐車場（112台）
B1F 中央材料室、物品供給センター、薬剤科 放射線診断科、放射線治療科 （X線室、骨密度測定室） 中央監視室、ボイラー室、機械室 B1F 駐車場（100台）
B2F 駐車場（132台） カルテ庫
中央棟391床
屋上庭園
3F 緩和ケア病棟（20床） 緩和ケア科
2F 緩和ケア科外来 ゲノム診療科外来 へき地医療支援室 治験支援室 入力支援室
1F 内視鏡検査室 中央棟連絡通路
B1F 倉庫
新東棟20床

・安芸津病院配置図（令和６年９月１日）

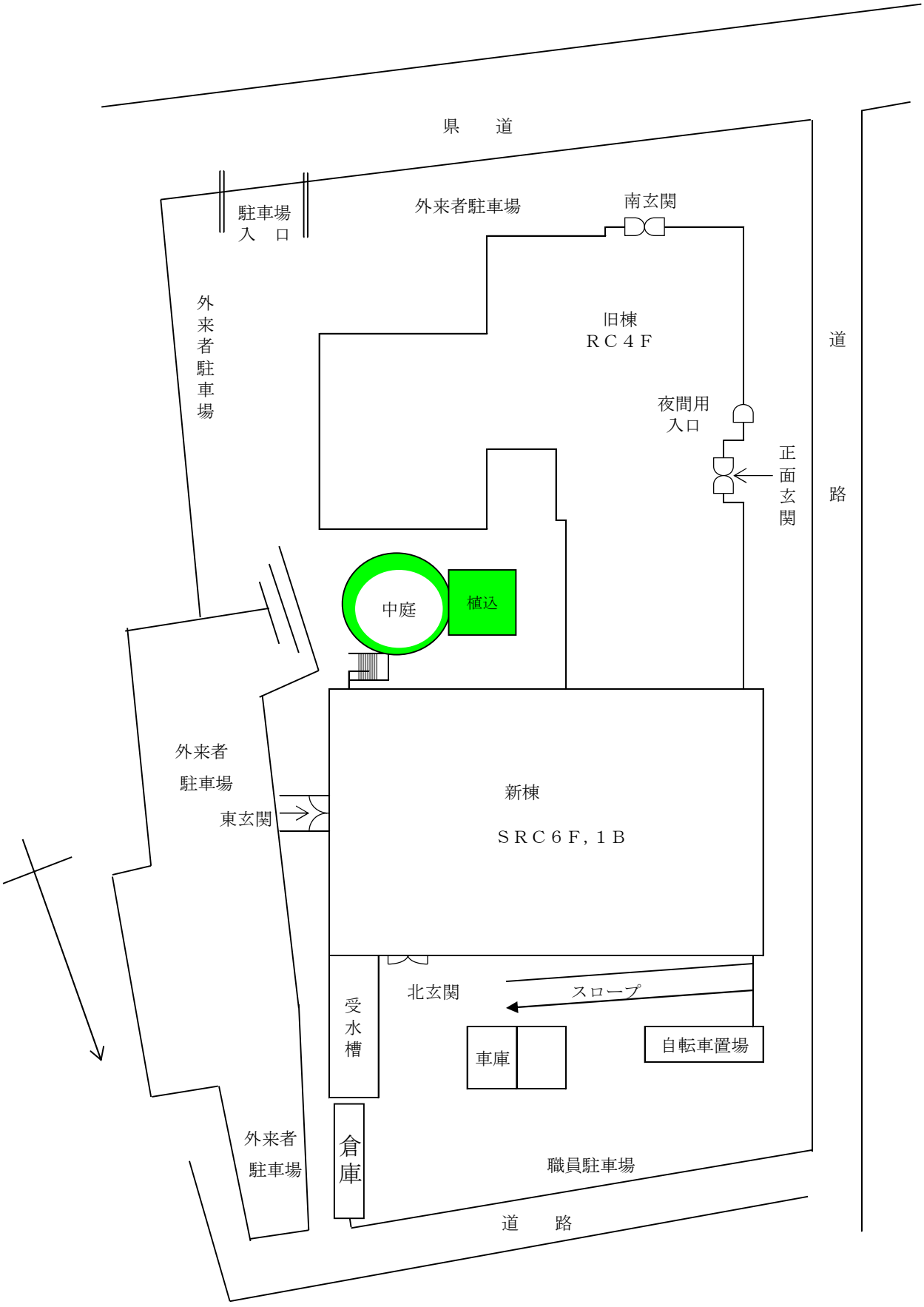

地下1階

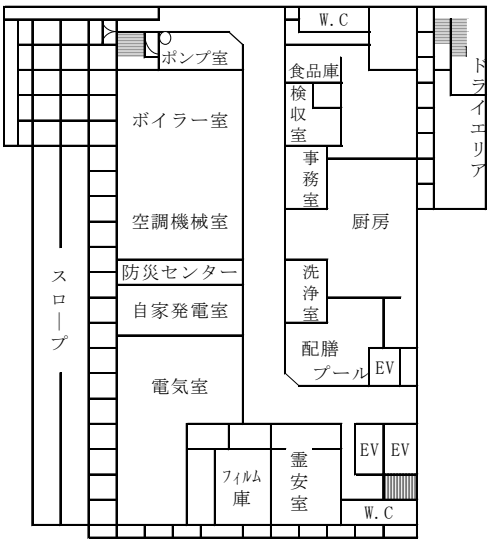
W.C
ポンプ室
食品庫
検収室
ボイラー室
事務室
ドライエリア
空調機械室
厨房
防災センター
洗浄室
自家発電室
スロープ
配膳
プール
EV
電気室
EV
EV
フィルム庫
霊安室
W.C

1階

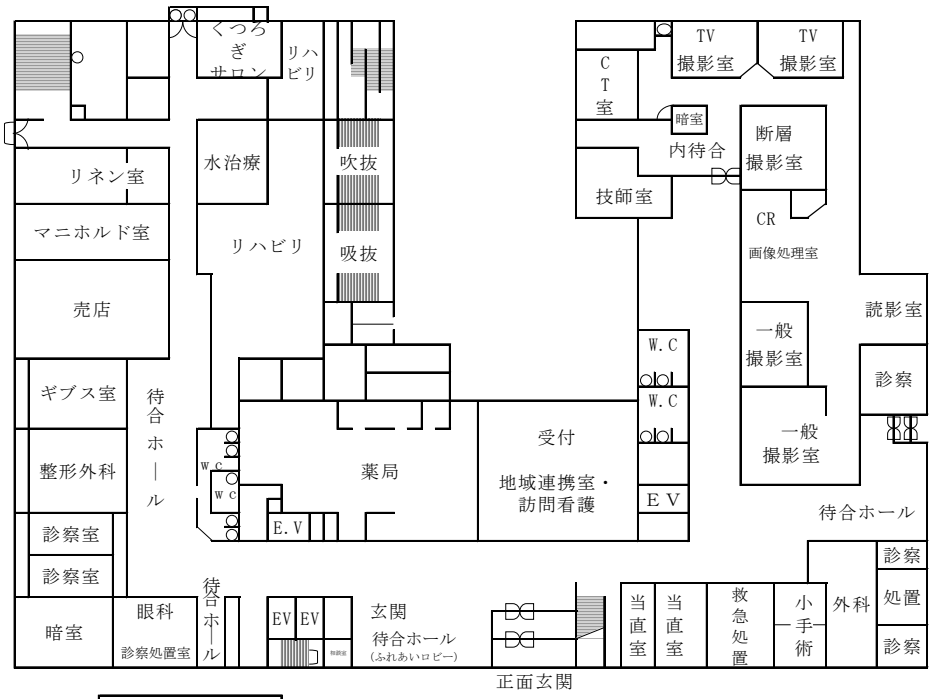
くつろぎサロン
リハビリ
CT室
TV撮影室
TV撮影室
暗室
内待合
断層撮影室
リネン室
水治療
吹抜
技師室
マニホルド室
リハビリ
吸抜
CR
画像処理室
売店
読影室
一般撮影室
W.C
W.C
診察
ギブス室
待合ホール
受付
一般撮影室
整形外科
W.C
W.C
薬局
地域連携室・訪問看護
EV
待合ホール
E.V
診察室
診察室
診察
処置
暗室
眼科
診察処置室
待合ホール
EV
EV
玄関
待合ホール
(ふれあいロビー)
当直室
当直室
救急処置
小手術
外科
診察
正面玄関

2階

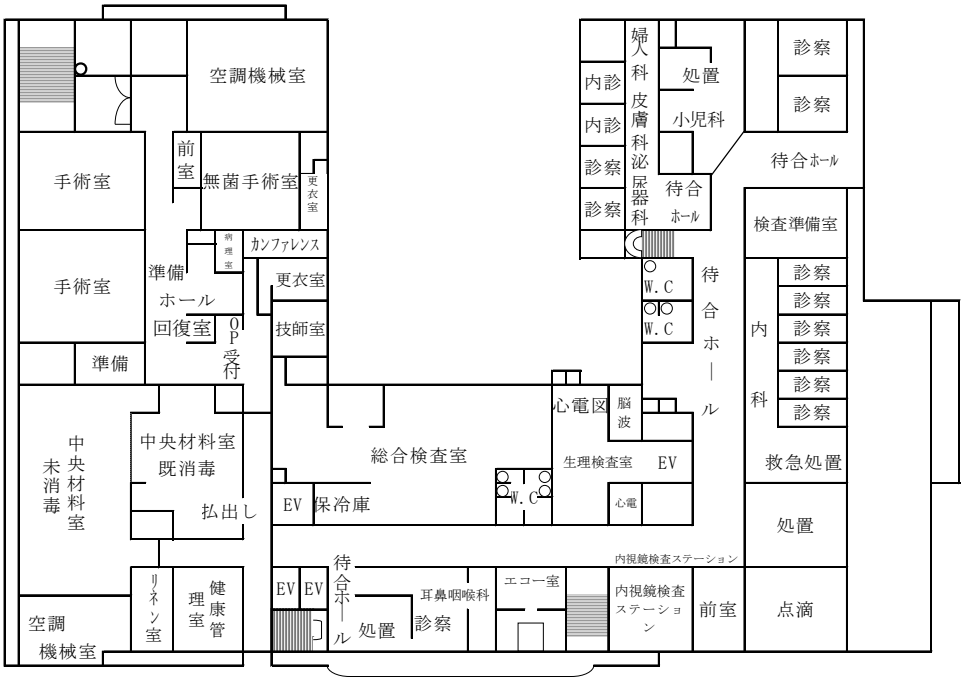
空調機械室
婦人科
皮膚科
泌尿器科
内診
処置
診察
内診
小児科
診察
手術室
前室
無菌手術室
更衣室
待合ホール
診察
待合ホール
診察
病理室
カンファレンス
検査準備室
手術室
準備
ホール
更衣室
W.C
W.C
待合ホール
診察
診察
回復室
OP受付
技師室
内科
診察
準備
診察
診察
心電図
脳波
中央材料室
未消毒
中央材料室
既消毒
総合検査室
生理検査室
EV
救急処置
EV
保冷庫
W.C
心電
払出し
処置
内視鏡検査ステーション
リネン室
健康管理室
EV
EV
待合ホール
耳鼻咽喉科
エコー室
内視鏡検査ステーション
前室
点滴
空調機械室
処置
診察

3階

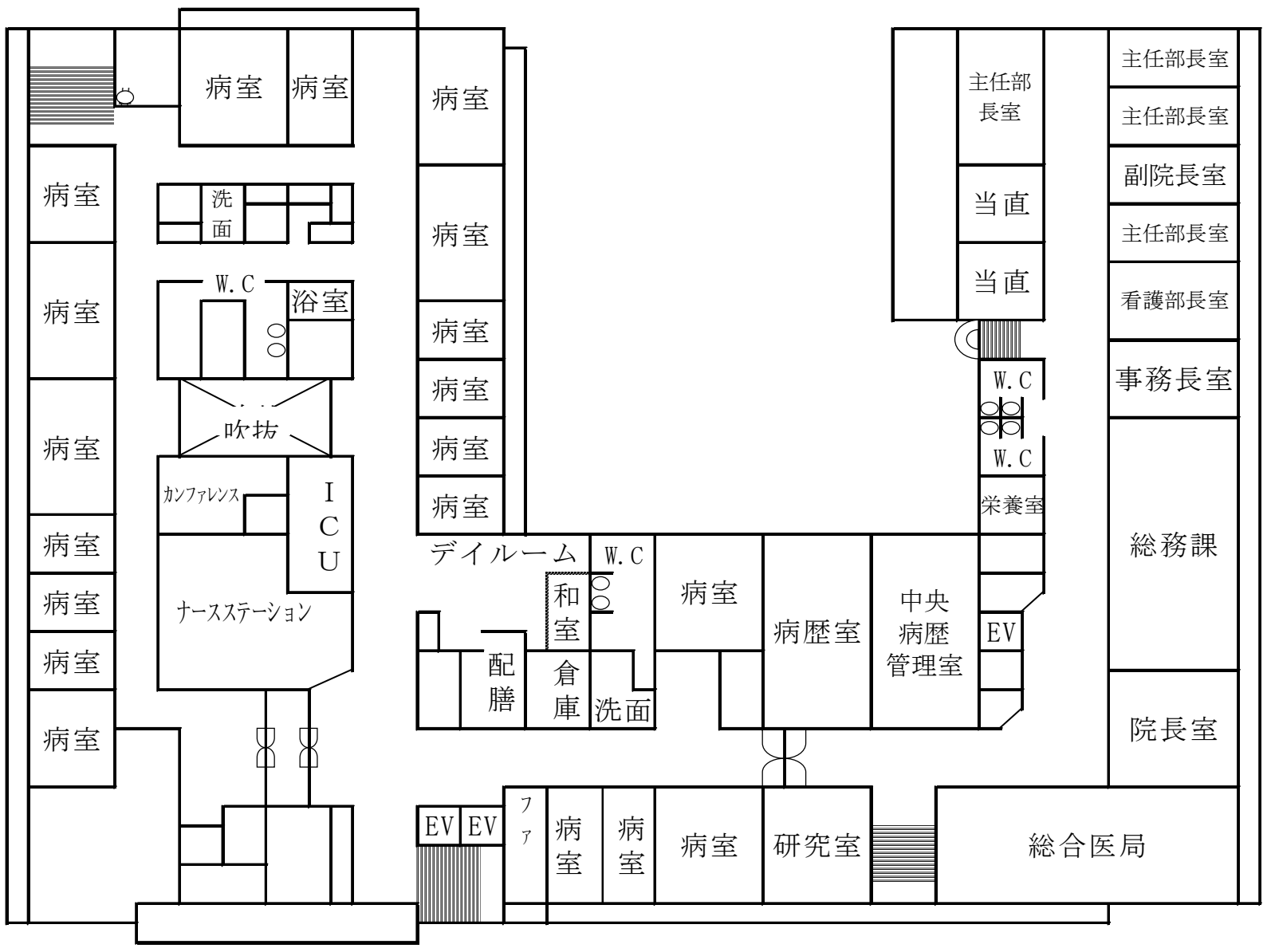
病室
洗面
W.C
浴室
吹抜
カンファレンス
ICU
ナースステーション
デイルーム
和室
配膳
倉庫
洗面
病歴室
中央病歴管理室
EV
主任部長室
当直
副院長室
看護部長室
事務長室
栄養室
総務課
院長室
ファ
研究室
総合医局

4階

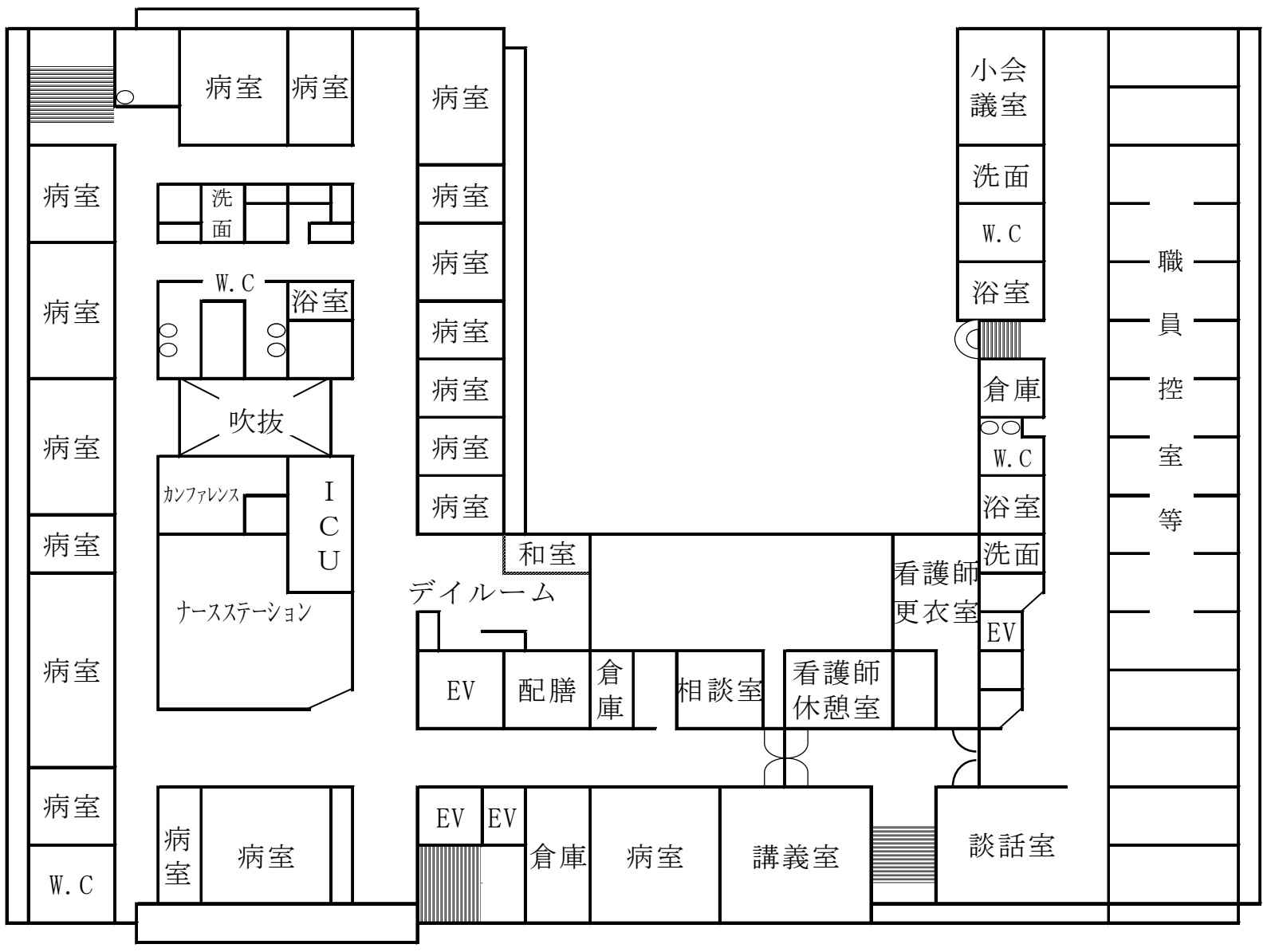
病室
洗面
W.C
浴室
吹抜
カンファレンス
ICU
ナースステーション
和室
デイルーム
EV
配膳
倉庫
相談室
看護師休憩室
看護師更衣室
小会議室
職員控室等
講義室
談話室

5階

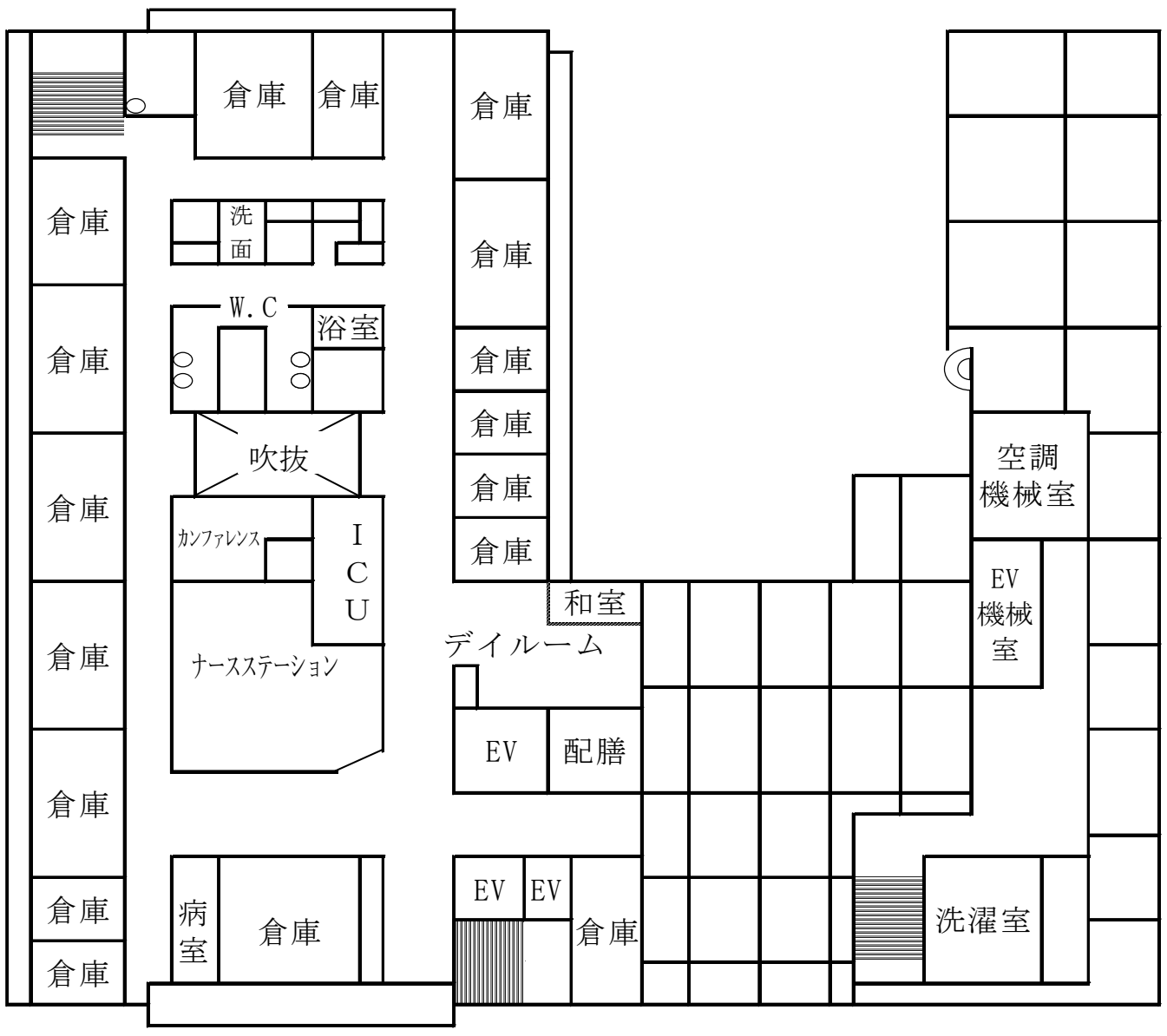
倉庫
洗面
W.C
浴室
吹抜
カンファレンス
ICU
ナースステーション
和室
デイルーム
EV
配膳
病室
空調機械室
EV機械室
洗濯室

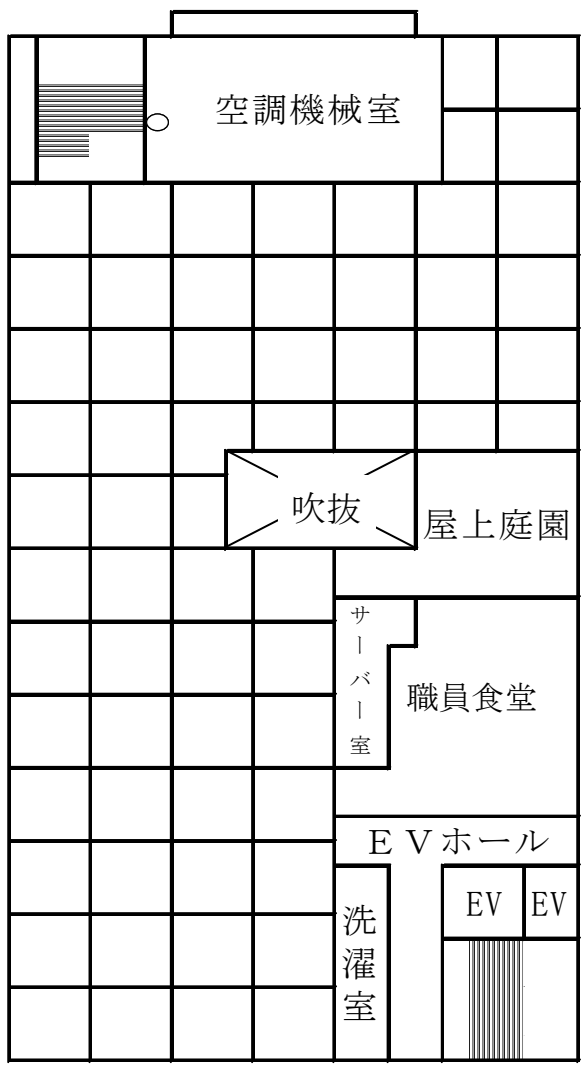
空調機械室
吹抜
屋上庭園
サーバー室
職員食堂
ＥＶホール
洗濯室
EV

6階

3　組織機構（令和６年４月１日現在）

（１）本庁

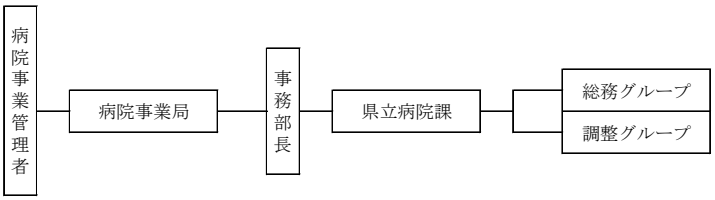


（２）広島病院

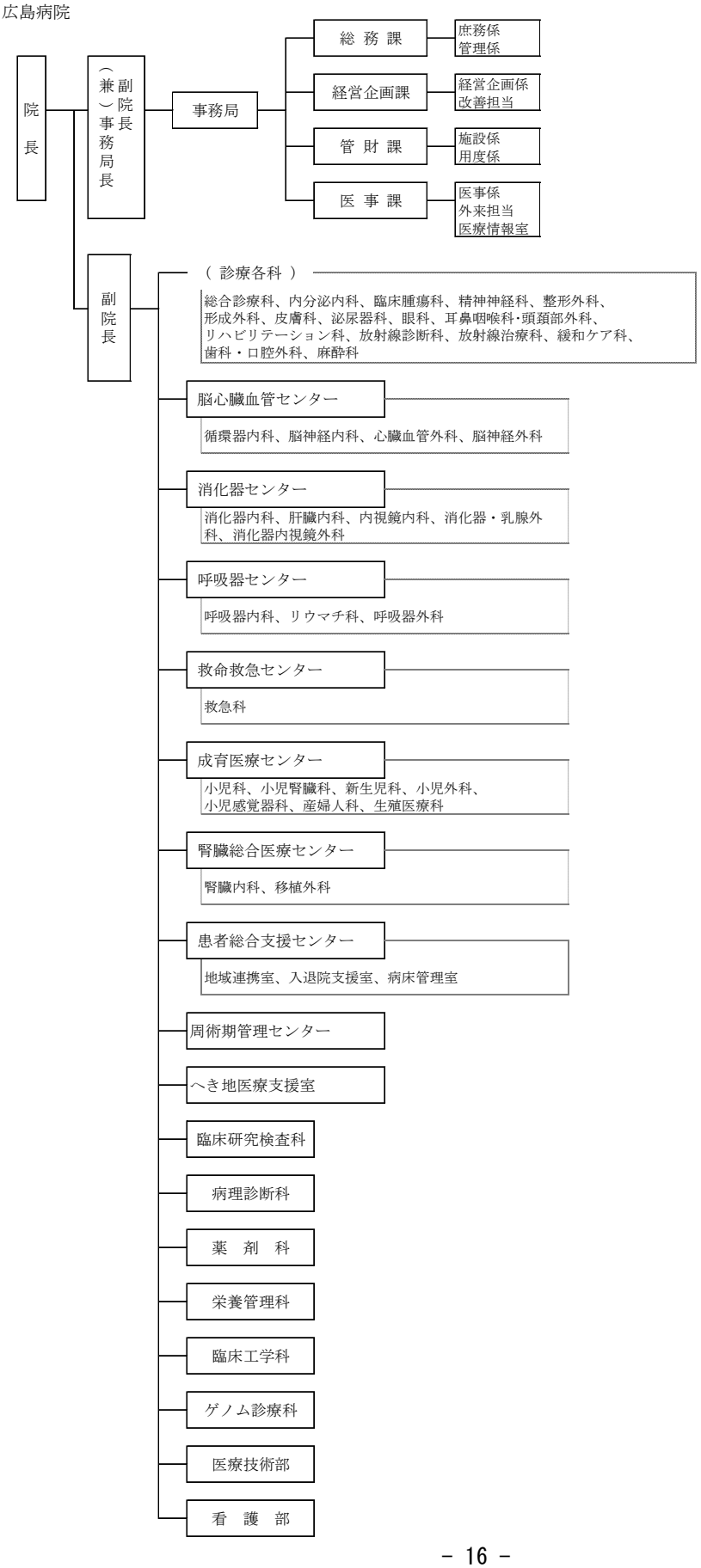

（３）安芸津病院

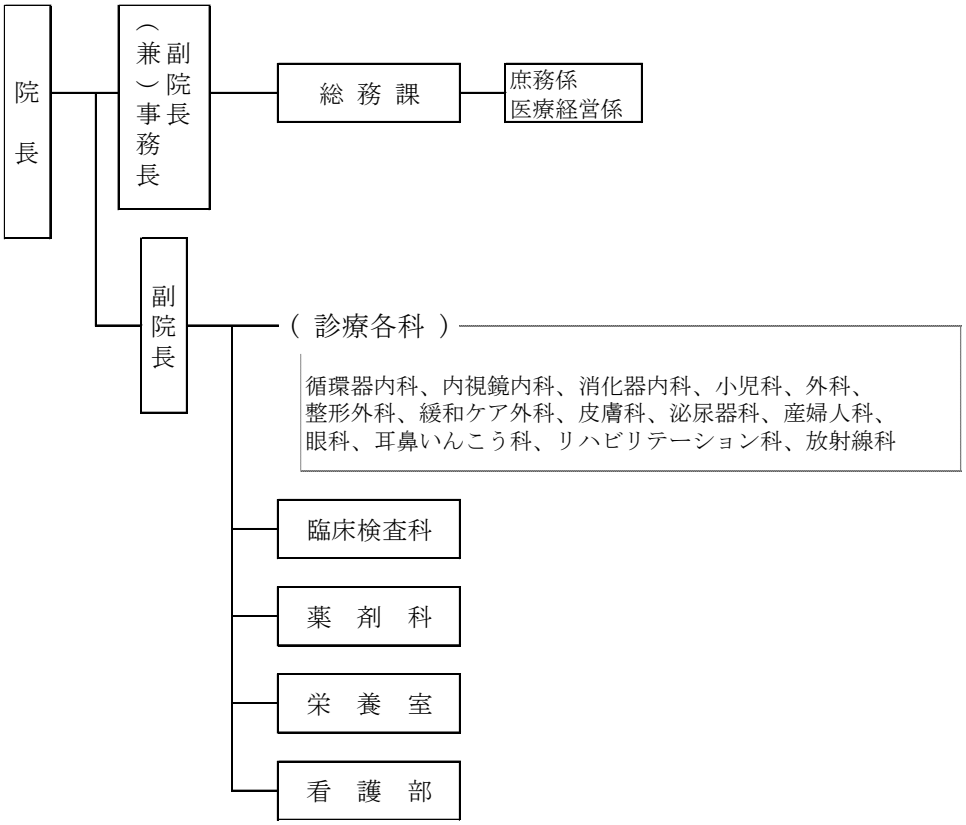
院長
副院長（兼）事務長
総務課
庶務係
医療経営係
副院長
（診療各科）
循環器内科、内視鏡内科、消化器内科、小児科、外科、
整形外科、緩和ケア外科、皮膚科、泌尿器科、産婦人科、
眼科、耳鼻いんこう科、リハビリテーション科、放射線科
臨床検査科
薬剤科
栄養室
看護部

# 第　２　　職　員　の　状　況

## 1 職員定員現員表

(1) 令和6年3月31日現在

| 区分 | | 総数 | | 広島病院 | | 安芸津病院 | | 本庁 | |
|---|---|---|---|---|---|---|---|---|---|
| | | 定員 | 現員 | 定員 | 現員 | 定員 | 現員 | 定員 | 現員 |
| 行政 | 職員 | 60 | 61 | 39 | 40 | 7 | 6 | 14 | 15 |
| | 医療ソーシャルワーカー | 6 | 7 | 5 | 6 | 1 | 1 | | |
| | 診療情報管理士 | 12 | 12 (1) | 10 | 8 (1) | 2 | 4 | | |
| 医一 | 医師 | 195 | 207 | 180 | 197 | 15 | 10 | | |
| | 歯科医師 | 3 | 3 | 3 | 3 | | | | |
| 医二 | 薬剤師 | 36 | 41 | 33 | 38 | 3 | 3 | | |
| | 放射線技師 | 36 | 36 (1) | 32 | 31 | 4 | 5 | | (1) |
| | 検査技師 | 45 | 48 (1) | 39 | 42 (1) | 6 | 6 | | |
| | 歯科衛生士 | 3 | 3 | 3 | 3 | | | | |
| | 歯科技工士 | 1 | 1 | 1 | 1 | | | | |
| | 理学療法士 | 23 | 25 | 18 | 19 | 5 | 6 | | |
| | 作業療法士 | 7 | 7 | 6 | 6 | 1 | 1 | | |
| | 公認心理師 | 3 | 3 | 3 | 3 | | | | |
| | 言語聴覚士 | 7 | 7 (1) | 7 | 7 (1) | | | | |
| | 臨床工学技士 | 20 | 22 | 20 | 22 | | | | |
| | 栄養士 | 9 | 10 | 8 | 9 | 1 | 1 | | |
| | 胚培養士 | 3 | 3 | 3 | 3 | | | | |
| | 視能訓練士 | 2 | 2 | 2 | 2 | | | | |
| | 遺伝カウンセラー | 1 | 1 | 1 | 1 | | | | |
| 医三 | 看護師 | 820 | 841 (4) | 750 | 764 (4) | 70 | 77 | | |
| 合計 | | 1,292 | 1340 (8) | 1,163 | 1,205 (7) | 115 | 120 | 14 | 15 (1) |
| 会計年度任用職員 | 専門診療医 | 1 | 2 | 1 | 2 | | | | |
| | 専門診療歯科医 | | 1 | | 1 | | | | |
| | 臨床研修医 | 30 | 28 | 30 | 28 | | | | |
| | 臨床研修歯科医 | 1 | 1 | 1 | 1 | | | | |
| | 調剤業務従事員 | 8 | 4 | 8 | 4 | | | | |
| | 検査業務従事員 | 6 | 7 | 6 | 6 | | 1 | | |
| | 視能訓練業務従事員 | | | | | | | | |
| | 診療放射線業務従事員 | 3 | 3 (1) | 3 | 3 (1) | | | | |
| | 臨床工学業務従事員 | | | | | | | | |
| | 臨床心理業務従事員 | | | | | | | | |
| | 栄養業務従事員 | 3 | 2 (1) | 2 | 1 (1) | 1 | 1 | | |
| | チャイルド・ライフ・スペシャリスト | 1 | 1 | 1 | 1 | | | | |
| | 歯科衛生業務従事員 | 2 | 2 | 2 | 2 | | | | |
| | 胚培養業務従事員 | 2 | 2 | 2 | 2 | | | | |
| | 遺伝カウンセリング業務従事員 | 1 | | 1 | | | | | |
| | 看護業務従事員 | 55 | 45 (10) | 41 | 31 (10) | 14 | 14 | | |
| | 病棟業務従事員 | 85 | 66 | 77 | 58 | 8 | 8 | | |
| | 外来業務従事員 | 7 | 7 | 6 | 6 | 1 | 1 | | |
| | 医療事務従事員 | 37 | 40 | 31 | 34 | 6 | 6 | | |
| | 医療福祉相談員 | 3 | 1 | 2 | 1 | 1 | | | |
| | 病院安全管理推進員 | 3 | 3 | 3 | 3 | | | | |
| | 病院施設管理業務従事員 | 4 | 4 | 4 | 4 | | | | |
| | 病棟保育業務従事員 | 1 | 1 | 1 | 1 | | | | |
| | 医師事務作業補助従事員 | 77 | 79 | 76 | 77 | 1 | 2 | | |
| | 診療情報管理業務従事員 | 1 | 1 | 1 | 1 | | | | |
| | 病診連携推進員 | 8 | 8 | 7 | 7 | 1 | 1 | | |
| | 診療報酬事務専門指導員 | 1 | 1 | 1 | 1 | | | | |
| | 救急業務従事員 | 3 | 2 | 3 | 2 | | | | |
| 合計 | | 343 | 311 (12) | 310 | 277 (12) | 33 | 34 | | |

注: 常勤職員の( )内は、休職者・派遣等、会計年度任用職員の( )内はエルダー職員で外数。
ただし、フルタイムのエルダー職員は常勤職員の内数。
育休任期付職員、一般任期付職員を除く。

(2) 令和6年9月1日現在

| 区分 | | 総数 | | 広島病院 | | 安芸津病院 | | 本庁 | |
|---|---|---|---|---|---|---|---|---|---|
| | | 定員 | 現員 | 定員 | 現員 | 定員 | 現員 | 定員 | 現員 |
| 行政 | 職員 | 56 | 56 | 39 | 39 | 7 | 6 | 10 | 11 |
| | 医療ソーシャルワーカー | 6 | 9 | 5 | 7 | 1 | 2 | | |
| | 診療情報管理士 | 12 | 12 (1) | 10 | 8 (1) | 2 | 4 | | |
| 医一 | 医師 | 195 | 211 | 180 | 201 | 15 | 10 | | |
| | 歯科医師 | 3 | 4 | 3 | 4 | | | | |
| 医二 | 薬剤師 | 36 | 42 | 33 | 39 | 3 | 3 | | |
| | 放射線技師 | 38 | 39 (1) | 34 | 35 | 4 | 4 | | (1) |
| | 検査技師 | 45 | 50 (1) | 39 | 44 (1) | 6 | 6 | | |
| | 歯科衛生士 | 3 | 3 | 3 | 3 | | | | |
| | 歯科技工士 | 1 | 1 | 1 | 1 | | | | |
| | 理学療法士 | 25 | 28 | 20 | 22 | 5 | 6 | | |
| | 作業療法士 | 7 | 6 | 6 | 5 | 1 | 1 | | |
| | 公認心理師 | 3 | 3 | 3 | 3 | | | | |
| | 言語聴覚士 | 7 | 7 (1) | 7 | 7 (1) | | | | |
| | 臨床工学技士 | 21 | 23 | 21 | 23 | | | | |
| | 栄養士 | 9 | 11 | 8 | 10 | 1 | 1 | | |
| | 胚培養士 | 3 | 3 | 3 | 3 | | | | |
| | 視能訓練士 | 2 | 2 | 2 | 2 | | | | |
| | 遺伝カウンセラー | 1 | 1 | 1 | 1 | | | | |
| 医三 | 看護師 | 812 | 838 (9) | 742 | 762 (9) | 70 | 76 | | |
| 合計 | | 1,285 | 1,349 (13) | 1,160 | 1,219 (12) | 115 | 119 | 10 | 11 (1) |
| 会計年度任用職員 | 専門診療医 | 1 | 2 | 1 | 2 | | | | |
| | 専門診療歯科医 | | 1 | | 1 | | | | |
| | 臨床研修医 | 30 | 26 | 30 | 26 | | | | |
| | 臨床研修歯科医 | 1 | | 1 | | | | | |
| | 調剤業務従事員 | 8 | 4 | 8 | 4 | | | | |
| | 検査業務従事員 | 6 | 7 (1) | 6 | 6 (1) | | 1 | | |
| | 視能訓練業務従事員 | | | | | | | | |
| | 診療放射線業務従事員 | 3 | 2 (1) | 3 | 2 (1) | | | | |
| | 臨床工学業務従事員 | | | | | | | | |
| | 臨床心理業務従事員 | | | | | | | | |
| | 栄養業務従事員 | 3 | 2 (1) | 2 | 1 (1) | 1 | 1 | | |
| | チャイルド・ライフ・スペシャリスト | 1 | 1 | 1 | 1 | | | | |
| | 歯科衛生業務従事員 | 2 | 2 | 2 | 2 | | | | |
| | 胚培養業務従事員 | 2 | | 2 | | | | | |
| | 遺伝カウンセリング業務従事員 | 1 | | 1 | | | | | |
| | 看護業務従事員 | 55 | 47 (9) | 41 | 33 (8) | 14 | 14 (1) | | |
| | 病棟業務従事員 | 85 | 67 | 77 | 58 | 8 | 9 | | |
| | 外来業務従事員 | 7 | 7 | 6 | 6 | 1 | 1 | | |
| | 医療事務従事員 | 37 | 42 (2) | 31 | 36 (2) | 6 | 6 | | |
| | 医療福祉相談員 | 3 | 2 | 2 | 2 | 1 | | | |
| | 病院安全管理推進員 | 3 | 3 | 3 | 3 | | | | |
| | 病院施設管理業務従事員 | 4 | 4 | 4 | 4 | | | | |
| | 病棟保育業務従事員 | 1 | 1 | 1 | 1 | | | | |
| | 医師事務作業補助従事員 | 77 | 82 | 76 | 80 | 1 | 2 | | |
| | 診療情報管理業務従事員 | 1 | 1 | 1 | 1 | | | | |
| | 病診連携推進員 | 8 | 8 | 7 | 7 | 1 | 1 | | |
| | 診療報酬事務専門指導員 | 1 | 1 | 1 | 1 | | | | |
| | 救急業務従事員 | 3 | 3 | 3 | 3 | | | | |
| 合計 | | 343 | 315 (14) | 310 | 280 (13) | 33 | 35 (1) | | |

注: 常勤職員の( )内は、休職者・派遣等、会計年度任用職員の( )内はエルダー職員で外数。
ただし、フルタイムのエルダー職員は常勤職員の内数。
育休任期付職員、一般任期付職員を除く。

2 職種別職員平均年齢及び平均経験年数

| 区分 | | | 広島病院 | 安芸津病院 | 本 庁 | 合計 |
|---|---|---|---|---|---|---|
| 平均年齢(歳) | 医 師 | 5 | 43.3 | 48.0 | － | 43.5 |
| | | 4 | 43.7 | 51.4 | － | 44.0 |
| | | 3 | 43.6 | 54.2 | － | 44.1 |
| | 看護師 | 5 | 38.3 | 42.5 | － | 38.7 |
| | | 4 | 38.1 | 41.0 | － | 38.4 |
| | | 3 | 37.8 | 40.0 | － | 38.0 |
| | 准看護師 | 5 | － | － | － | － |
| | | 4 | － | － | － | － |
| | | 3 | － | － | － | － |
| | 事務員 | 5 | 44.3 | 42.0 | 37.1 | 42.6 |
| | | 4 | 44.4 | 46.0 | 40.5 | 44 |
| | | 3 | 44.0 | 39.8 | 40.6 | 42.9 |
| | 医療技術員 | 5 | 37.1 | 43.5 | 52.0 | 37.8 |
| | | 4 | 36.8 | 43.2 | 39.0 | 37.4 |
| | | 3 | 36.4 | 44.2 | 38.0 | 37.2 |
| | 全職員 | 5 | 39.2 | 43.1 | 38.0 | 39.5 |
| | | 4 | 39.1 | 42.7 | 40.4 | 39.4 |
| | | 3 | 38.8 | 41.8 | 40.4 | 39.1 |
| 平均経験年数(年) | 医師 | 5 | 17.5 | 21.4 | － | 17.7 |
| | | 4 | 17.8 | 24.6 | － | 18.1 |
| | | 3 | 17.8 | 27.7 | － | 18.3 |
| | 看護師 | 5 | 15.3 | 19.6 | － | 15.7 |
| | | 4 | 15.2 | 18.5 | － | 15.5 |
| | | 3 | 14.9 | 17.2 | － | 15.1 |
| | 准看護師 | 5 | － | － | － | － |
| | | 4 | － | － | － | － |
| | | 3 | － | － | － | － |
| | 事務員 | 5 | 19.7 | 19.4 | 16.2 | 19.0 |
| | | 4 | 20.8 | 21.7 | 17.8 | 20.5 |
| | | 3 | 20.3 | 18.0 | 17.9 | 19.6 |
| | 医療技術員 | 5 | 13.4 | 20.9 | 30.0 | 14.2 |
| | | 4 | 13.1 | 20.8 | 17.0 | 13.9 |
| | | 3 | 13.0 | 21.8 | 16.0 | 13.9 |
| | 全職員 | 5 | 15.6 | 20.0 | 17.1 | 16.0 |
| | | 4 | 15.6 | 19.7 | 17.8 | 16.0 |
| | | 3 | 15.3 | 18.8 | 17.8 | 15.7 |

注：平均年齢は3月31日現在の職員数、平均経験年数は3月31日現在の経験年数（6か月以上は1年とみなす）による。
3月31日現在には当日付退職者を含む。
平均経験年数は医師については免許取得後、その他の職員については本県採用後の年数とした。
会計年度任用職員は含まない。

## 3　診療科別医師の異動状況

（単位：人）

| 診療科 | | | 年度 元 3月末現在 |
|---|---|---|---|
| 広島病院 | 院長 | | 1 |
| | 総合診療科 | | 3 |
| | 消化器センター | | |
| | | 消化器内科 | 4 |
| | | 内視鏡内科 | 9 |
| | | 消化器・乳腺外科 | 9 |
| | | 消化器内視鏡外科 | 4 |
| | 呼吸器センター | | 1 |
| | | 呼吸器内科 | 6 |
| | | リウマチ科 | 3 |
| | | 呼吸器外科 | 3 |
| | 内分泌内科 | | 3 |
| | 臨床腫瘍科 | | 5 |
| | 精神神経科 | | 6 |
| | 整形外科 | | 6 |
| | 形成外科 | | 2 |
| | 皮膚科 | | 3 |
| | 泌尿器科 | | 4 |
| | 眼科 | | 3 |
| | 耳鼻咽喉・頭頸部外科 | | 4 |
| | リハビリテーション科 | | 2 |
| | 放射線診断科 | | 5 |
| | 放射線治療科 | | 2 |
| | 歯科・口腔外科 | | 3 |
| | 麻酔科 | | 11 |
| | 臨床研究検査科 | | 1 |
| | 病理診断科 | | 2 |
| | 栄養管理科 | | 1 |
| | 臨床工学科 | | |
| | 脳心臓血管センター | | 1 |
| | | 循環器内科 | 10 |
| | | 脳神経内科 | 5 |
| | | 脳神経外科 | 8 |
| | | 心臓血管外科 | 3 |
| | 救命救急センター | | |
| | | 救急科 | 10 |
| | 成育医療センター | | 1 |
| | | 小児科 | 4 |
| | | 小児腎臓科 | 2 |
| | | 新生児科 | 9 |
| | | 小児外科 | 3 |
| | | 小児感覚器科 | 1 |
| | | 産婦人科 | 6 |
| | | 生殖医療科 | 2 |
| | 腎臓総合医療センター | | 1 |
| | | 腎臓内科 | 4 |
| | | 移植外科 | 3 |
| | 緩和ケア科 | | 2 |
| | 患者総合支援センター | | 1 |
| | へき地医療支援室 | | |
| | 計 | | 182 |
| | 臨床研修医 | | 31 |
| 安芸津病院 | 院長 | | 1 |
| | 循環器内科 | | |
| | 消化器内科 | | 2 |
| | 一般内科 | | 3 |
| | 小児科 | | |
| | 外科 | | 2 |
| | 整形外科 | | 1 |
| | 緩和ケア外科 | | 1 |
| | 産婦人科 | | |
| | 眼科 | | |
| | 耳鼻いんこう科 | | |
| | リハビリテーション科 | | |
| | 放射線科 | | |
| | 臨床検査科 | | |
| | 計 | | 10 |
| 合計 | | | 192 |
| 臨床研修医 | | | 31 |

（単位：人）

| 診療科 | | | 年度 2 3月末現在 |
|---|---|---|---|
| 広島病院 | 院長 | | 1 |
| | 総合診療科 | | 5 |
| | 消化器センター | | |
| | | 消化器内科 | 5 |
| | | 内視鏡内科 | 8 |
| | | 消化器・乳腺外科 | 9 |
| | | 消化器内視鏡外科 | 5 |
| | 呼吸器センター | | 1 |
| | | 呼吸器内科 | 6 |
| | | リウマチ科 | 2 |
| | | 呼吸器外科 | 3 |
| | 内分泌内科 | | 3 |
| | 臨床腫瘍科 | | 5 |
| | 精神神経科 | | 6 |
| | 整形外科 | | 7 |
| | 形成外科 | | 2 |
| | 皮膚科 | | 3 |
| | 泌尿器科 | | 4 |
| | 眼科 | | 4 |
| | 耳鼻咽喉・頭頸部外科 | | 5 |
| | リハビリテーション科 | | 1 |
| | 放射線診断科 | | 5 |
| | 放射線治療科 | | 1 |
| | 歯科・口腔外科 | | 4 |
| | 麻酔科 | | 12 |
| | 臨床研究検査科 | | 1 |
| | 病理診断科 | | 2 |
| | 栄養管理科 | | 1 |
| | 臨床工学科 | | |
| | 脳心臓血管センター | | 1 |
| | | 循環器内科 | 10 |
| | | 脳神経内科 | 6 |
| | | 脳神経外科 | 8 |
| | | 心臓血管外科 | 3 |
| | 救命救急センター | | |
| | | 救急科 | 9 |
| | 成育医療センター | | 1 |
| | | 小児科 | 5 |
| | | 小児腎臓科 | 2 |
| | | 新生児科 | 9 |
| | | 小児外科 | 3 |
| | | 小児感覚器科 | 1 |
| | | 産婦人科 | 6 |
| | | 生殖医療科 | 2 |
| | 腎臓総合医療センター | | 1 |
| | | 腎臓内科 | 4 |
| | | 移植外科 | 3 |
| | 緩和ケア科 | | 3 |
| | 患者総合支援センター | | 1 |
| | へき地医療支援室 | | |
| | 計 | | 189 |
| | 臨床研修医 | | 30 |
| 安芸津病院 | 院長 | | 1 |
| | 循環器内科 | | |
| | 消化器内科 | | 2 |
| | 一般内科 | | 3 |
| | 小児科 | | |
| | 外科 | | 2 |
| | 整形外科 | | 1 |
| | 緩和ケア外科 | | 1 |
| | 産婦人科 | | |
| | 眼科 | | |
| | 耳鼻いんこう科 | | |
| | リハビリテーション科 | | |
| | 放射線科 | | |
| | 臨床検査科 | | |
| | 計 | | 10 |
| 合計 | | | 199 |
| 臨床研修医 | | | 30 |

（単位：人）

| 診療科 | | | 年度 3 3月末現在 |
|---|---|---|---|
| 広島病院 | 院長 | | 1 |
| | 総合診療科 | | 5 |
| | 消化器センター | | 1 |
| | | 消化器内科 | 4 |
| | | 内視鏡内科 | 7 |
| | | 消化器・乳腺外科 | 6 |
| | | 消化器内視鏡外科 | 6 |
| | 呼吸器センター | | 1 |
| | | 呼吸器内科 | 6 |
| | | リウマチ科 | 3 |
| | | 呼吸器外科 | 3 |
| | 内分泌内科 | | 4 |
| | 臨床腫瘍科 | | 5 |
| | 精神神経科 | | 6 |
| | 整形外科 | | 7 |
| | 形成外科 | | 2 |
| | 皮膚科 | | 3 |
| | 泌尿器科 | | 4 |
| | 眼科 | | 4 |
| | 耳鼻咽喉・頭頸部外科 | | 6 |
| | リハビリテーション科 | | 1 |
| | 放射線診断科 | | 5 |
| | 放射線治療科 | | 1 |
| | 歯科・口腔外科 | | 4 |
| | 麻酔科 | | 12 |
| | 臨床研究検査科 | | 1 |
| | 病理診断科 | | 2 |
| | 栄養管理科 | | 1 |
| | 臨床工学科 | | |
| | 脳心臓血管センター | | 1 |
| | | 循環器内科 | 9 |
| | | 脳神経内科 | 7 |
| | | 脳神経外科 | 8 |
| | | 心臓血管外科 | 3 |
| | 救命救急センター | | 1 |
| | | 救急科 | 9 |
| | 成育医療センター | | 1 |
| | | 小児科 | 5 |
| | | 小児腎臓科 | 2 |
| | | 新生児科 | 9 |
| | | 小児外科 | 3 |
| | | 小児感覚器科 | 1 |
| | | 産婦人科 | 7 |
| | | 生殖医療科 | 3 |
| | 腎臓総合医療センター | | 1 |
| | | 腎臓内科 | 4 |
| | | 移植外科 | 3 |
| | 緩和ケア科 | | 2 |
| | 患者総合支援センター | | 1 |
| | へき地医療支援室 | | |
| | 計 | | 190 |
| | 臨床研修医 | | 31 |
| 安芸津病院 | 院長 | | 1 |
| | 循環器内科 | | |
| | 消化器内科 | | 2 |
| | 一般内科 | | 3 |
| | 小児科 | | |
| | 外科 | | 1 |
| | 整形外科 | | 1 |
| | 緩和ケア外科 | | 1 |
| | 産婦人科 | | |
| | 眼科 | | |
| | 耳鼻いんこう科 | | |
| | リハビリテーション科 | | |
| | 放射線科 | | |
| | 臨床検査科 | | |
| | 計 | | 9 |
| 合計 | | | 199 |
| 臨床研修医 | | | 31 |

（単位：人）

| 診療科 | | | 年度 4 3月末現在 |
|---|---|---|---|
| 広島病院 | 院長 | | 1 |
| | 総合診療科 | | 5 |
| | 消化器センター | | 1 |
| | | 消化器内科 | 5 |
| | | 内視鏡内科 | 7 |
| | | 消化器・乳腺外科 | 9 |
| | | 消化器内視鏡外科 | 5 |
| | 呼吸器センター | | 1 |
| | | 呼吸器内科 | 7 |
| | | リウマチ科 | 3 |
| | | 呼吸器外科 | 3 |
| | 内分泌内科 | | 4 |
| | 臨床腫瘍科 | | 4 |
| | 精神神経科 | | 5 |
| | 整形外科 | | 7 |
| | 形成外科 | | 2 |
| | 皮膚科 | | 3 |
| | 泌尿器科 | | 4 |
| | 眼科 | | 4 |
| | 耳鼻咽喉・頭頸部外科 | | 6 |
| | リハビリテーション科 | | 1 |
| | 放射線診断科 | | 5 |
| | 放射線治療科 | | 1 |
| | 歯科・口腔外科 | | 4 |
| | 麻酔科 | | 12 |
| | 臨床研究検査科 | | 1 |
| | 病理診断科 | | 1 |
| | 栄養管理科 | | |
| | 臨床工学科 | | |
| | ゲノム診療科 | | 1 |
| | 脳心臓血管センター | | 1 |
| | | 循環器内科 | 10 |
| | | 脳神経内科 | 7 |
| | | 脳神経外科 | 7 |
| | | 心臓血管外科 | 3 |
| | 救命救急センター | | 1 |
| | | 救急科 | 10 |
| | 成育医療センター | | 1 |
| | | 小児科 | 4 |
| | | 小児腎臓科 | 2 |
| | | 新生児科 | 8 |
| | | 小児外科 | 3 |
| | | 小児感覚器科 | 1 |
| | | 産婦人科 | 7 |
| | | 生殖医療科 | 2 |
| | 腎臓総合医療センター | | 1 |
| | | 腎臓内科 | 6 |
| | | 移植外科 | 2 |
| | 緩和ケア科 | | 2 |
| | 周術期管理C | | 1 |
| | 患者総合支援センター | | 1 |
| | へき地医療支援室 | | |
| | 計 | | 192 |
| | 臨床研修医 | | 33 |
| 安芸津病院 | 院長 | | 1 |
| | 循環器内科 | | |
| | 消化器内科 | | 2 |
| | 一般内科 | | 3 |
| | 小児科 | | |
| | 外科 | | 1 |
| | 整形外科 | | 1 |
| | 緩和ケア外科 | | 1 |
| | 産婦人科 | | |
| | 眼科 | | |
| | 耳鼻いんこう科 | | |
| | リハビリテーション科 | | |
| | 放射線科 | | |
| | 臨床検査科 | | |
| | 計 | | 9 |
| 合計 | | | 201 |
| 臨床研修医 | | | 33 |

（単位：人）

| 診療科 | | | 年度 5 3月末現在 |
|---|---|---|---|
| 広島病院 | 院長 | | 1 |
| | 総合診療科 | | 4 |
| | 消化器センター | | 1 |
| | | 消化器内科 | 5 |
| | | 内視鏡内科 | 7 |
| | | 消化器・乳腺外科 | 10 |
| | | 消化器内視鏡外科 | 5 |
| | 呼吸器センター | | 1 |
| | | 呼吸器内科 | 7 |
| | | リウマチ科 | 4 |
| | | 呼吸器外科 | 3 |
| | 内分泌内科 | | 4 |
| | 臨床腫瘍科 | | 4 |
| | 精神神経科 | | 5 |
| | 整形外科 | | 7 |
| | 形成外科 | | 2 |
| | 皮膚科 | | 3 |
| | 泌尿器科 | | 5 |
| | 眼科 | | 4 |
| | 耳鼻咽喉・頭頸部外科 | | 6 |
| | リハビリテーション科 | | 1 |
| | 放射線診断科 | | 6 |
| | 放射線治療科 | | 2 |
| | 歯科・口腔外科 | | 3 |
| | 麻酔科 | | 11 |
| | 臨床研究検査科 | | 1 |
| | 病理診断科 | | 2 |
| | 栄養管理科 | | |
| | 臨床工学科 | | |
| | ゲノム診療科 | | 1 |
| | 脳心臓血管センター | | 1 |
| | | 循環器内科 | 10 |
| | | 脳神経内科 | 7 |
| | | 脳神経外科 | 7 |
| | | 心臓血管外科 | 3 |
| | 救命救急センター | | 2 |
| | | 救急科 | 8 |
| | 成育医療センター | | 1 |
| | | 小児科 | 4 |
| | | 小児腎臓科 | 2 |
| | | 新生児科 | 10 |
| | | 小児外科 | 3 |
| | | 小児感覚器科 | 1 |
| | | 産婦人科 | 8 |
| | | 生殖医療科 | 2 |
| | 腎臓総合医療センター | | 1 |
| | | 腎臓内科 | 6 |
| | | 移植外科 | 2 |
| | 緩和ケア科 | | 3 |
| | 周術期管理C | | |
| | 患者総合支援センター | | 1 |
| | へき地医療支援室 | | |
| | 計 | | 197 |
| | 臨床研修医 | | 32 |
| 安芸津病院 | 院長 | | 1 |
| | 循環器内科 | | |
| | 消化器内科 | | 2 |
| | 一般内科 | | 3 |
| | 小児科 | | |
| | 外科 | | 1 |
| | 整形外科 | | 2 |
| | 緩和ケア外科 | | 1 |
| | 産婦人科 | | |
| | 眼科 | | |
| | 耳鼻いんこう科 | | |
| | リハビリテーション科 | | |
| | 放射線科 | | |
| | 臨床検査科 | | |
| | 計 | | 10 |
| 合計 | | | 207 |
| 臨床研修医 | | | 32 |

4　職種別職員年齢構成表　（令和６年９月１日現在）

合計１，３６５人

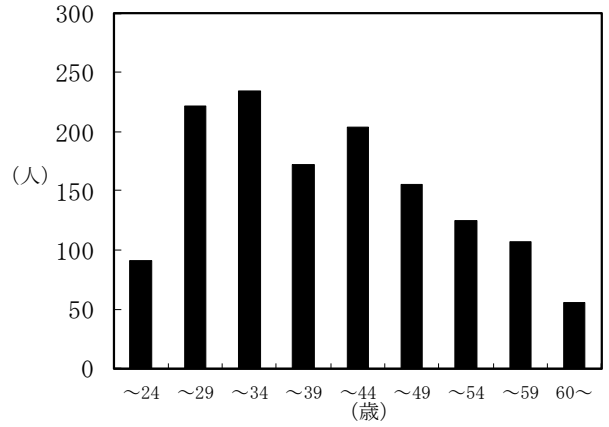


合計１，３６５人

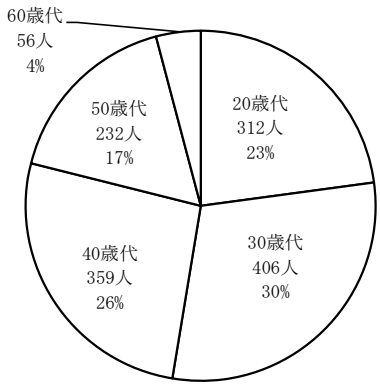


医師２１５人

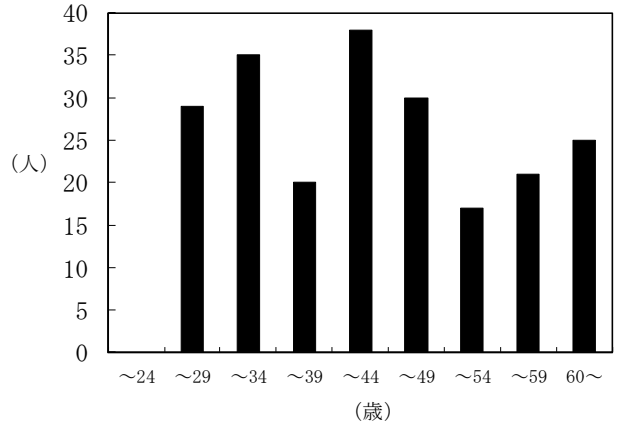


医師２１５人

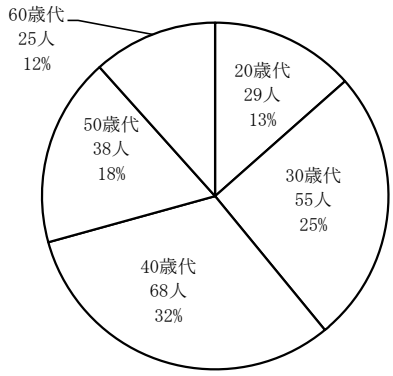


看護師８４７人

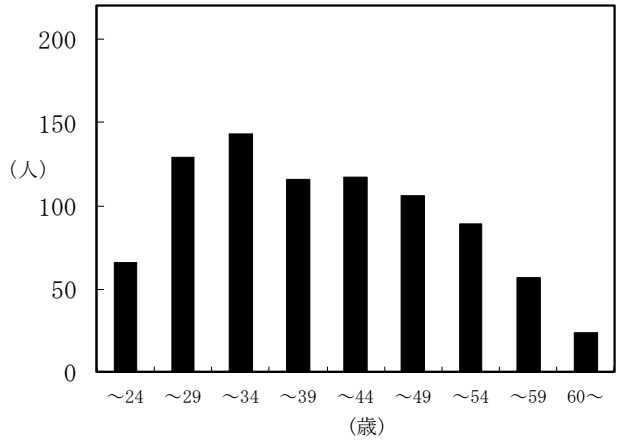


看護師８４７人

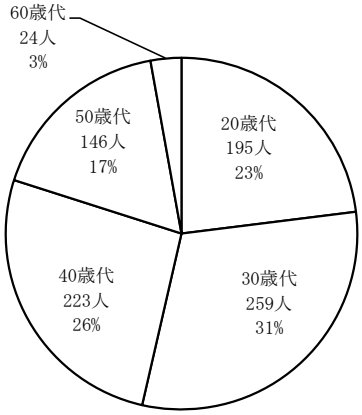

医療技術員２２５人

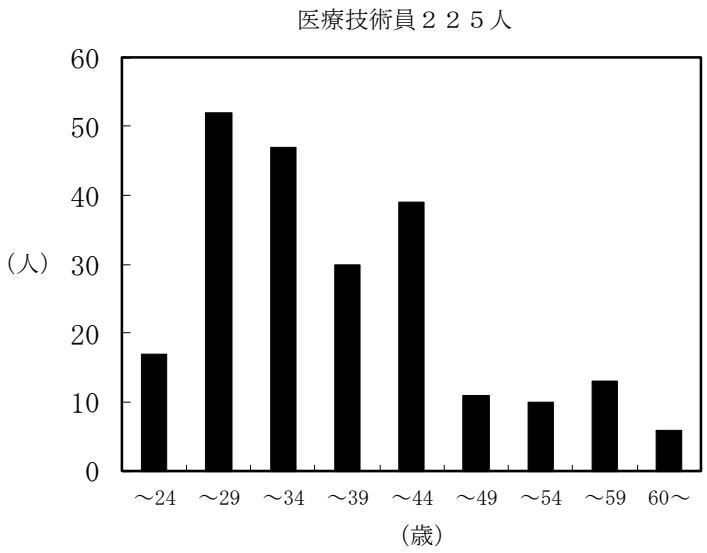


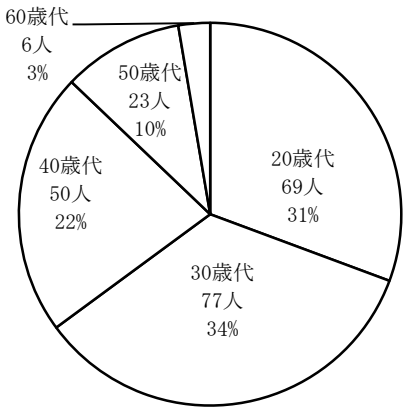


事務員７８人

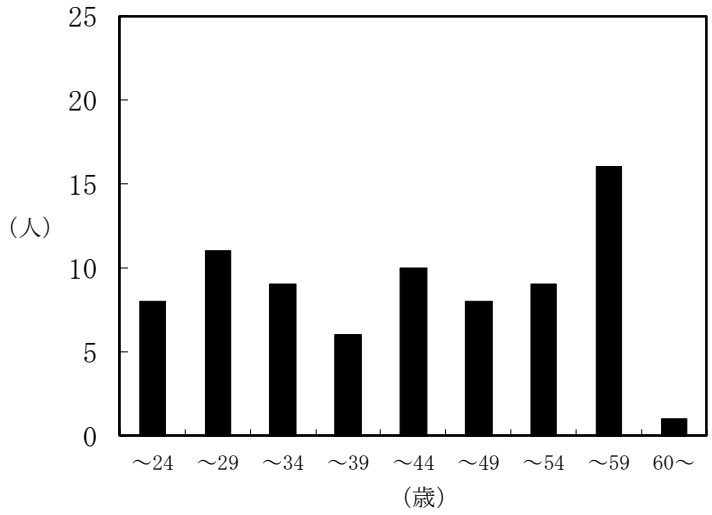


事務員７８人

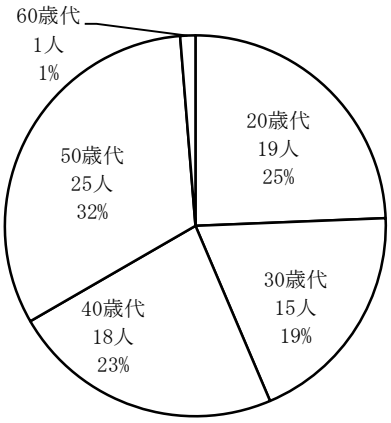

# 第　3　　患　者　の　状　況

1　年度別取扱患者数

| 病院名 | 年度 | 入院 | | | | 外来 | | | 外来入院患者比率 |
|---|---|---|---|---|---|---|---|---|---|
| | | 延患者数（人） | 1日平均患者数（人） | 診療日数（日） | 病床稼働率（%） | 延患者数（人） | 1日平均患者数（人） | 診療日数（日） | （%） |
| 広島病院 | 元 | 197,928 | 540.8 | 366 | 85.6 | 267,446 | 1,105.2 | 242 | 135.1 |
| | 2 | 176,276 | 482.9 | 365 | 78.9 | 242,171 | 996.6 | 243 | 137.4 |
| | 3 | 168,290 | 461.1 | 365 | 65.9 | 249,808 | 1,032.3 | 242 | 148.4 |
| | 4 | 176,816 | 484.4 | 365 | 69.2 | 250,461 | 1,030.7 | 243 | 141.7 |
| | 5 | 180,775 | 493.9 | 366 | 70.6 | 241,909 | 995.5 | 243 | 133.8 |
| 安芸津病院 | 元 | 29,103 | 79.5 | 366 | 81.1 | 62,981 | 262.4 | 240 | 216.4 |
| | 2 | 26,608 | 72.9 | 365 | 74.4 | 53,207 | 219.0 | 243 | 200.0 |
| | 3 | 18,754 | 51.4 | 365 | 52.4 | 51,769 | 214.8 | 241 | 276.0 |
| | 4 | 17,470 | 47.9 | 365 | 48.9 | 50,837 | 209.2 | 243 | 291.0 |
| | 5 | 22,766 | 62.2 | 366 | 63.5 | 49,486 | 203.6 | 243 | 217.4 |
| 合計 | 元 | 227,031 | 620.3 | 366 | 86.2 | 330,427 | 1,367.6 | 242　（広島病院）<br>240（安芸津病院） | 145.5 |
| | 2 | 202,884 | 555.8 | 365 | 80.4 | 295,378 | 1,215.6 | 243 | 145.6 |
| | 3 | 187,044 | 512.5 | 365 | 85.0 | 301,577 | 1,247.1 | 242　（広島病院）<br>241（安芸津病院） | 161.2 |
| | 4 | 194,286 | 532.3 | 365 | 78.3 | 301,298 | 1,239.9 | 243 | 155.1 |
| | 5 | 203,541 | 556.1 | 366 | 69.7 | 291,395 | 1,199.1 | 243 | 143.2 |

## 2　診療科別入院患者数（広島病院　700床）

| 区分／科別 | 令和5年度(A) 累計 | | | 令和4年度(B) 累計 | | | 差引 (A)－(B) | | | 令和4年度(B) 累計 | | | 令和3年度(C) 累計 | | | 差引 (B)－(C) | | |
|---|---|---|---|---|---|---|---|---|---|---|---|---|---|---|---|---|---|---|
| | 新規患者 | 延入院患者数 | 平均在院日数 | 新規患者 | 延入院患者数 | 平均在院日数 | 新規患者 | 延入院患者数 | 平均在院日数 | 新規患者 | 延入院患者数 | 平均在院日数 | 新規患者 | 延入院患者数 | 平均在院日数 | 新規患者 | 延入院患者数 | 平均在院日数 |
| | 人 | 人 | 日 | 人 | 人 | 日 | 人 | 人 | 日 | 人 | 人 | 日 | 人 | 人 | 日 | 人 | 人 | 日 |
| 総合診療科 | 523 | 8,046 | 13.4 | 657 | 9,458 | 12.1 | ▲ 134 | ▲ 1,412 | 1.3 | 657 | 9,458 | 12.1 | 560 | 7,317 | 11.5 | 97 | 2,141 | 0.6 |
| 循環器内科 | 1,318 | 12,386 | 8.2 | 1,469 | 13,744 | 8.1 | ▲ 151 | ▲ 1,358 | 0.1 | 1,469 | 13,744 | 8.1 | 1,605 | 14,988 | 7.8 | ▲ 136 | ▲ 1,244 | 0.3 |
| 消化器・内視鏡内科 | 1,448 | 12,893 | 7.8 | 1,423 | 12,906 | 8.0 | 25 | ▲ 13 | ▲ 0.2 | 1,423 | 12,906 | 8.0 | 1,314 | 11,789 | 7.8 | 109 | 1,117 | 0.2 |
| 呼吸器内科・リウマチ科 | 1,627 | 19,596 | 10.6 | 1,575 | 19,043 | 10.7 | 52 | 553 | ▲ 0.1 | 1,575 | 19,043 | 10.7 | 1,511 | 17,309 | 9.8 | 64 | 1,734 | 0.9 |
| 糖尿病・内分泌内科 | 196 | 2,258 | 10.1 | 190 | 2,239 | 10.5 | 6 | 19 | ▲ 0.4 | 190 | 2,239 | 10.5 | 186 | 2,376 | 10.6 | 4 | ▲ 137 | ▲ 0.1 |
| 腎臓内科 | 429 | 4,687 | 9.7 | 434 | 4,987 | 11.6 | ▲ 5 | ▲ 300 | ▲ 1.9 | 434 | 4,987 | 11.6 | 445 | 4,912 | 10.9 | ▲ 11 | 75 | 0.7 |
| 脳神経内科 | 523 | 6,920 | 11.3 | 472 | 7,139 | 13.0 | 51 | ▲ 219 | ▲ 1.7 | 472 | 7,139 | 13.0 | 463 | 6,754 | 12.2 | 9 | 385 | 0.8 |
| 小児科 | 435 | 4,226 | 8.6 | 387 | 4,067 | 9.3 | 48 | 159 | ▲ 0.7 | 387 | 4,067 | 9.3 | 334 | 3,292 | 8.7 | 53 | 775 | 0.6 |
| 新生児科 | 477 | 9,622 | 3.2 | 558 | 10,705 | 5.2 | ▲ 81 | ▲ 1,083 | ▲ 2.0 | 558 | 10,705 | 5.2 | 558 | 10,333 | 9.8 | 0 | 372 | ▲ 4.6 |
| 消化器・乳腺外科 | 1,168 | 13,262 | 10.4 | 1,150 | 12,962 | 10.0 | 18 | 300 | 0.4 | 1,150 | 12,962 | 10.0 | 1,058 | 12,482 | 10.5 | 92 | 480 | ▲ 0.5 |
| 小児外科 | 348 | 2,796 | 8.6 | 310 | 2,439 | 7.8 | 38 | 357 | 0.8 | 310 | 2,439 | 7.8 | 274 | 1,955 | 7.2 | 36 | 484 | 0.6 |
| 心臓血管外科 | 149 | 2,223 | 12.8 | 151 | 2,148 | 12.3 | ▲ 2 | 75 | 0.5 | 151 | 2,148 | 12.3 | 163 | 2,691 | 13.7 | ▲ 12 | ▲ 543 | ▲ 1.4 |
| 呼吸器外科 | 255 | 2,765 | 8.9 | 274 | 2,866 | 9.0 | ▲ 19 | ▲ 101 | ▲ 0.1 | 274 | 2,866 | 9.0 | 217 | 2,152 | 8.4 | 57 | 714 | 0.6 |
| 整形外科 | 934 | 13,556 | 12.9 | 874 | 13,726 | 13.5 | 60 | ▲ 170 | ▲ 0.6 | 874 | 13,726 | 13.5 | 852 | 11,819 | 12.0 | 22 | 1,907 | 1.5 |
| 脳神経外科 | 666 | 10,820 | 15.2 | 675 | 9,812 | 13.0 | ▲ 9 | 1,008 | 2.2 | 675 | 9,812 | 13.0 | 671 | 9,352 | 12.3 | 4 | 460 | 0.7 |
| 皮膚科 | 251 | 3,041 | 9.7 | 255 | 2,599 | 8.1 | ▲ 4 | 442 | 1.6 | 255 | 2,599 | 8.1 | 222 | 2,380 | 8.5 | 33 | 219 | ▲ 0.4 |
| 泌尿器科 | 801 | 5,579 | 7.0 | 877 | 5,984 | 7.0 | ▲ 76 | ▲ 405 | 0.0 | 877 | 5,984 | 7.0 | 767 | 5,240 | 6.8 | 110 | 744 | 0.2 |
| 産婦人科 | 1,255 | 11,155 | 7.0 | 1,380 | 12,534 | 7.3 | ▲ 125 | ▲ 1,379 | ▲ 0.3 | 1,380 | 12,534 | 7.3 | 1,456 | 13,799 | 7.3 | ▲ 76 | ▲ 1,265 | 0.0 |
| 眼科 | 297 | 1,120 | 12.5 | 317 | 1,276 | 10.5 | ▲ 20 | ▲ 156 | 2.0 | 317 | 1,276 | 10.5 | 234 | 923 | 3.7 | 83 | 353 | 6.8 |
| 耳鼻咽喉科 | 799 | 5,345 | 5.8 | 644 | 4,080 | 5.2 | 155 | 1,265 | 0.6 | 644 | 4,080 | 5.2 | 704 | 4,246 | 4.9 | ▲ 60 | ▲ 166 | 0.3 |
| 移植外科 | 231 | 1,964 | 9.2 | 258 | 2,014 | 8.9 | ▲ 27 | ▲ 50 | 0.3 | 258 | 2,014 | 8.9 | 227 | 1,395 | 7.3 | 31 | 619 | 1.6 |
| 放射線治療科 | 0 | 0 | 0.0 | 0 | 0 | 0.0 | 0 | 0 | 0.0 | 0 | 0 | 0.0 | 0 | 0 | 0.0 | 0 | 0 | 0.0 |
| 歯科 | 175 | 1,716 | 8.2 | 214 | 2,076 | 8.2 | ▲ 39 | ▲ 360 | 0.0 | 214 | 2,076 | 8.2 | 177 | 1,754 | 8.4 | 37 | 322 | ▲ 0.2 |
| 救急科 | 869 | 3,180 | 4.1 | 998 | 4,460 | 4.9 | ▲ 129 | ▲ 1,280 | ▲ 0.8 | 998 | 4,460 | 4.9 | 840 | 5,267 | 7.0 | 158 | ▲ 807 | ▲ 2.1 |
| 臨床腫瘍科 | 704 | 9,573 | 12.3 | 726 | 8,602 | 10.2 | ▲ 22 | 971 | 2.1 | 726 | 8,602 | 10.2 | 906 | 9,293 | 8.9 | ▲ 180 | ▲ 691 | 1.3 |
| 生殖医療科 | 52 | 327 | 5.4 | 60 | 393 | 5.9 | ▲ 8 | ▲ 66 | ▲ 0.5 | 60 | 393 | 5.9 | 63 | 336 | 4.3 | ▲ 3 | 57 | 1.6 |
| 一般病棟 | 15,930 | 169,056 | 9.8 | 16,328 | 172,259 | 9.7 | ▲ 398 | ▲ 3,203 | 0.1 | 16,328 | 172,259 | 9.7 | 15,807 | 164,154 | 9.4 | 521 | 8,105 | 0.3 |
| 精神神経科 | 90 | 5,702 | 39.7 | 10 | 331 | 14.9 | 80 | 5,371 | 24.8 | 10 | 331 | 14.9 | 34 | 941 | 15.6 | ▲ 24 | ▲ 610 | ▲ 0.7 |
| 緩和ケア科 | 83 | 6,017 | 23.0 | 83 | 4,226 | 16.5 | 0 | 1,791 | 6.5 | 83 | 4,226 | 16.5 | 54 | 3,195 | 15.9 | 29 | 1,031 | 0.6 |
| **総　計** | **16,103** | **180,775** | | **16,421** | **176,816** | | **▲ 318** | **3,959** | | **16,421** | **176,816** | | **15,895** | **168,290** | | **526** | **8,526** | |

注：「産科」「産婦人科」はH31.4より「産婦人科」へ統合。

## 3　診療科別外来患者数（広島病院）

（参考）

| 科別＼区分 | 令和5年度(A) | | | | 令和4年度(B) | | | | 差引 (A)－(B) | | | | 令和4年度(B) | | | | 令和3年度(C) | | | | 差引 (B)－(C) | | | |
|---|---|---|---|---|---|---|---|---|---|---|---|---|---|---|---|---|---|---|---|---|---|---|---|---|
| | 累計 | | | | 累計 | | | | | | | | 累計 | | | | 累計 | | | | | | | |
| | 初診 | 再診 | 計 | 一日平均 | 初診 | 再診 | 計 | 一日平均 | 初診 | 再診 | 計 | 一日平均 | 初診 | 再診 | 計 | 一日平均 | 初診 | 再診 | 計 | 一日平均 | 初診 | 再診 | 計 | 一日平均 |
| | 人 | 人 | 人 | 人 | 人 | 人 | 人 | 人 | 人 | 人 | 人 | 人 | 人 | 人 | 人 | 人 | 人 | 人 | 人 | 人 | 人 | 人 | 人 | 人 |
| 総合診療科 | 778 | 2,056 | 2,834 | 11.7 | 1,205 | 2,241 | 3,446 | 14.2 | ▲ 427 | ▲ 185 | ▲ 612 | ▲ 3 | 1,205 | 2,241 | 3,446 | 14.2 | 857 | 2,282 | 3,139 | 12.9 | 348 | ▲ 41 | 307 | 1 |
| 循環器内科 | 985 | 13,032 | 14,017 | 57.7 | 1,099 | 14,644 | 15,743 | 64.8 | ▲ 114 | ▲ 1,612 | ▲ 1,726 | ▲ 7 | 1,099 | 14,644 | 15,743 | 64.8 | 1,120 | 15,219 | 16,339 | 67.2 | ▲ 21 | ▲ 575 | ▲ 596 | ▲ 2 |
| 消化器内科 | 909 | 6,137 | 7,046 | 29.0 | 828 | 4,624 | 5,452 | 22.4 | 81 | 1,513 | 1,594 | 7 | 828 | 4,624 | 5,452 | 22.4 | 737 | 4,399 | 5,136 | 21.1 | 91 | 225 | 316 | 1 |
| 内視鏡内科 | 1,362 | 7,453 | 8,815 | 36.3 | 1,426 | 8,169 | 9,595 | 39.5 | ▲ 64 | ▲ 716 | ▲ 780 | ▲ 3 | 1,426 | 8,169 | 9,595 | 39.5 | 1,399 | 8,667 | 10,066 | 41.4 | 27 | ▲ 498 | ▲ 471 | ▲ 2 |
| 呼吸器内科・リウマチ科 | 1,262 | 15,957 | 17,219 | 70.9 | 1,468 | 14,706 | 16,174 | 66.6 | ▲ 206 | 1,251 | 1,045 | 4 | 1,468 | 14,706 | 16,174 | 66.6 | 1,372 | 14,410 | 15,782 | 64.9 | 96 | 296 | 392 | 2 |
| 糖尿病・内分泌内科 | 207 | 7,754 | 7,961 | 32.8 | 236 | 7,953 | 8,189 | 33.7 | ▲ 29 | ▲ 199 | ▲ 228 | ▲ 1 | 236 | 7,953 | 8,189 | 33.7 | 199 | 7,492 | 7,691 | 31.7 | 37 | 461 | 498 | 2 |
| 腎臓内科 | 390 | 11,390 | 11,780 | 48.5 | 409 | 12,204 | 12,613 | 51.9 | ▲ 19 | ▲ 814 | ▲ 833 | ▲ 3 | 409 | 12,204 | 12,613 | 51.9 | 342 | 12,248 | 12,590 | 51.8 | 67 | ▲ 44 | 23 | 0 |
| 脳神経内科 | 856 | 5,270 | 6,126 | 25.2 | 851 | 5,407 | 6,258 | 25.8 | 5 | ▲ 137 | ▲ 132 | ▲ 1 | 851 | 5,407 | 6,258 | 25.8 | 890 | 6,134 | 7,024 | 28.9 | ▲ 39 | ▲ 727 | ▲ 766 | ▲ 3 |
| 精神神経科 | 112 | 10,965 | 11,077 | 45.6 | 81 | 11,427 | 11,508 | 47.4 | 31 | ▲ 462 | ▲ 431 | ▲ 2 | 81 | 11,427 | 11,508 | 47.4 | 68 | 11,835 | 11,903 | 49.0 | 13 | ▲ 408 | ▲ 395 | ▲ 2 |
| 小児科 | 766 | 9,700 | 10,466 | 43.1 | 655 | 10,573 | 11,228 | 46.2 | 111 | ▲ 873 | ▲ 762 | ▲ 3 | 655 | 10,573 | 11,228 | 46.2 | 655 | 10,203 | 10,858 | 44.7 | 0 | 370 | 370 | 2 |
| 新生児科 | 454 | 1,121 | 1,575 | 6.5 | 530 | 1,050 | 1,580 | 6.5 | ▲ 76 | 71 | ▲ 5 | ▲ 0 | 530 | 1,050 | 1,580 | 6.5 | 550 | 1,242 | 1,792 | 7.4 | ▲ 20 | ▲ 192 | ▲ 212 | ▲ 1 |
| 消化器・乳腺外科 | 969 | 10,626 | 11,595 | 47.7 | 878 | 10,683 | 11,561 | 47.6 | 91 | ▲ 57 | 34 | 0 | 878 | 10,683 | 11,561 | 47.6 | 883 | 10,626 | 11,509 | 47.4 | ▲ 5 | 57 | 52 | 0 |
| 小児外科 | 431 | 4,061 | 4,492 | 18.5 | 423 | 3,861 | 4,284 | 17.6 | 8 | 200 | 208 | 1 | 423 | 3,861 | 4,284 | 17.6 | 417 | 3,748 | 4,165 | 17.1 | 6 | 113 | 119 | 0 |
| 心臓血管外科 | 185 | 2,167 | 2,352 | 9.7 | 184 | 2,238 | 2,422 | 10.0 | 1 | ▲ 71 | ▲ 70 | ▲ 0 | 184 | 2,238 | 2,422 | 10.0 | 198 | 2,287 | 2,485 | 10.2 | ▲ 14 | ▲ 49 | ▲ 63 | ▲ 0 |
| 呼吸器外科 | 126 | 1,132 | 1,258 | 5.2 | 139 | 1,234 | 1,373 | 5.7 | ▲ 13 | ▲ 102 | ▲ 115 | ▲ 0 | 139 | 1,234 | 1,373 | 5.7 | 107 | 1,038 | 1,145 | 4.7 | | | | |
| 整形外科・形成外科 | 1,123 | 12,290 | 13,413 | 55.2 | 1,224 | 16,140 | 17,364 | 71.5 | ▲ 101 | ▲ 3,850 | ▲ 3,951 | ▲ 16 | 1,224 | 16,140 | 17,364 | 71.5 | 1,096 | 15,216 | 16,312 | 67.1 | 128 | 924 | 1,052 | 4 |
| 脳神経外科 | 667 | 7,709 | 8,376 | 34.5 | 680 | 8,432 | 9,112 | 37.5 | ▲ 13 | ▲ 723 | ▲ 736 | ▲ 3 | 680 | 8,432 | 9,112 | 37.5 | 680 | 9,843 | 10,523 | 43.3 | 0 | ▲ 1,411 | ▲ 1,411 | ▲ 6 |
| 皮膚科 | 579 | 8,241 | 8,820 | 36.3 | 607 | 8,714 | 9,321 | 38.4 | ▲ 28 | ▲ 473 | ▲ 501 | ▲ 2 | 607 | 8,714 | 9,321 | 38.4 | 541 | 8,498 | 9,039 | 37.2 | 66 | 216 | 282 | 1 |
| 泌尿器科 | 710 | 8,530 | 9,240 | 38.0 | 702 | 8,802 | 9,504 | 39.1 | 8 | ▲ 272 | ▲ 264 | ▲ 1 | 702 | 8,802 | 9,504 | 39.1 | 712 | 8,793 | 9,505 | 39.1 | ▲ 10 | 9 | ▲ 1 | ▲ 0 |
| 産婦人科 | 573 | 8,737 | 9,310 | 38.3 | 745 | 9,555 | 10,300 | 42.4 | ▲ 172 | ▲ 818 | ▲ 990 | ▲ 4 | 745 | 9,555 | 10,300 | 42.4 | 664 | 10,072 | 10,736 | 44.2 | 81 | ▲ 517 | ▲ 436 | ▲ 2 |
| 眼科 | 536 | 7,521 | 8,057 | 33.2 | 536 | 7,263 | 7,799 | 32.1 | 0 | 258 | 258 | 1 | 536 | 7,263 | 7,799 | 32.1 | 537 | 7,865 | 8,402 | 34.6 | ▲ 1 | ▲ 602 | ▲ 603 | ▲ 2 |
| 耳鼻咽喉科 | 1,885 | 13,575 | 15,460 | 63.6 | 1,589 | 13,593 | 15,182 | 62.5 | 296 | ▲ 18 | 278 | 1 | 1,589 | 13,593 | 15,182 | 62.5 | 1,490 | 13,916 | 15,406 | 63.4 | 99 | ▲ 323 | ▲ 224 | ▲ 1 |
| 移植外科 | 84 | 5,010 | 5,094 | 21.0 | 93 | 5,306 | 5,399 | 22.2 | ▲ 9 | ▲ 296 | ▲ 305 | ▲ 1 | 93 | 5,306 | 5,399 | 22.2 | 81 | 4,987 | 5,068 | 20.9 | 12 | 319 | 331 | 1 |
| 放射線治療科 | 103 | 4,524 | 4,627 | 19.0 | 86 | 1,681 | 1,767 | 7.3 | 17 | 2,843 | 2,860 | 12 | 86 | 1,681 | 1,767 | 7.3 | 115 | 2,383 | 2,498 | 10.3 | ▲ 29 | ▲ 702 | ▲ 731 | ▲ 3 |
| 歯科 | 828 | 9,017 | 9,845 | 40.5 | 942 | 9,059 | 10,001 | 41.2 | ▲ 114 | ▲ 42 | ▲ 156 | ▲ 1 | 942 | 9,059 | 10,001 | 41.2 | 987 | 7,688 | 8,675 | 35.7 | ▲ 45 | 1,371 | 1,326 | 5 |
| 麻酔科 | 16 | 2,854 | 2,870 | 11.8 | 31 | 3,143 | 3,174 | 13.1 | ▲ 15 | ▲ 289 | ▲ 304 | ▲ 1 | 31 | 3,143 | 3,174 | 13.1 | 26 | 2,777 | 2,803 | 11.5 | 5 | 366 | 371 | 2 |
| 救急科 | 1,119 | 165 | 1,284 | 5.3 | 1,404 | 259 | 1,663 | 6.8 | ▲ 285 | ▲ 94 | ▲ 379 | ▲ 2 | 1,404 | 259 | 1,663 | 6.8 | 1,028 | 128 | 1,156 | 4.8 | 376 | 131 | 507 | 2 |
| リハビリ科 | 0 | 257 | 257 | 1.1 | 1 | 238 | 239 | 1.0 | ▲ 1 | 19 | 18 | 0 | 1 | 238 | 239 | 1.0 | 0 | 336 | 336 | 1.4 | 1 | ▲ 98 | ▲ 97 | ▲ 0 |
| 緩和ケア科 | 53 | 279 | 332 | 1.4 | 39 | 153 | 192 | 0.8 | 14 | 126 | 140 | 1 | 39 | 153 | 192 | 0.8 | 17 | 284 | 301 | 1.2 | 22 | ▲ 131 | ▲ 109 | ▲ 0 |
| 小児感覚器科 | 326 | 4,630 | 4,956 | 20.4 | 339 | 4,461 | 4,800 | 19.8 | ▲ 13 | 169 | 156 | 1 | 339 | 4,461 | 4,800 | 19.8 | 338 | 4,338 | 4,676 | 19.2 | 1 | 123 | 124 | 1 |
| 臨床腫瘍科 | 76 | 11,367 | 11,443 | 47.1 | 112 | 11,880 | 11,992 | 49.3 | ▲ 36 | ▲ 513 | ▲ 549 | ▲ 2 | 112 | 11,880 | 11,992 | 49.3 | 141 | 12,047 | 12,188 | 50.2 | ▲ 29 | ▲ 167 | ▲ 196 | ▲ 1 |
| 生殖医療科 | 422 | 9,135 | 9,557 | 39.3 | 516 | 10,500 | 11,016 | 45.3 | ▲ 94 | ▲ 1,365 | ▲ 1,459 | ▲ 6 | 516 | 10,500 | 11,016 | 45.3 | 483 | 10,077 | 10,560 | 43.5 | 33 | 423 | 456 | 2 |
| ゲノム診療科 | 15 | 340 | 355 | 1.5 | 23 | 187 | 210 | 0.9 | ▲ 8 | 153 | 145 | 1 | 23 | 187 | 210 | 0.9 | 0 | 0 | 0 | 0.0 | 23 | 187 | 210 | 1 |
| 合計 | 18,907 | 223,002 | 241,909 | 996 | 20,081 | 230,380 | 250,461 | 1,031 | ▲ 1,166 | ▲ 7,531 | ▲ 8,697 | ▲ 35 | 20,081 | 230,380 | 250,461 | 1,031 | 18,730 | 231,078 | 249,808 | 1,015 | 1,351 | ▲ 698 | 653 | 16 |

注：初診患者数について…同日複数科初診を含む。入院初診は除く。

注：「心臓血管外科」「呼吸器外科」はH28.4より分割表記。

注：「産科」「産婦人科」はH31.4より「産婦人科」へ統合。

注：R4.4より、ゲノム診療科を追加

| | | | | | |
|---|---|---|---|---|---|
| 令和5年度診療日数(累計) | 243 | 令和4年度診療日数(累計) | 243 | 令和3年度診療日数(累計) | 242 |

## 4　診療科別入院患者数（安芸津病院　98床）

（参考）

| 区分＼科別 | 令和5年度(A) 累計 | | | 令和4年度(B) 累計 | | | 差引 (A)－(B) | | | 令和4年度(B) 累計 | | | 令和3年度(C) 累計 | | | 差引 (B)－(C) | | |
|---|---|---|---|---|---|---|---|---|---|---|---|---|---|---|---|---|---|---|
| | 新規患者 | 延入院患者数 | 平均在院日数 | 新規患者 | 延入院患者数 | 平均在院日数 | 新規患者 | 延入院患者数 | 平均在院日数 | 新規患者 | 延入院患者数 | 平均在院日数 | 新規患者 | 延入院患者数 | 平均在院日数 | 新規患者 | 延入院患者数 | 平均在院日数 |
| | 人 | 人 | 日 | 人 | 人 | 日 | 人 | 人 | 日 | 人 | 人 | 日 | 人 | 人 | 日 | 人 | 人 | 日 |
| 内科 | 473 | 7,500 | — | 372 | 5,944 | — | 101 | 1,556 | — | 372 | 5,944 | — | 364 | 6,351 | — | 8 | ▲ 407 | — |
| 小児科 | 0 | 0 | — | 0 | 0 | — | 0 | 0 | — | 0 | 0 | — | 0 | 0 | — | 0 | 0 | — |
| 外科 | 165 | 2,979 | — | 136 | 2,159 | — | 29 | 820 | — | 136 | 2,159 | — | 156 | 2,614 | — | ▲ 20 | ▲ 455 | — |
| 整形外科 | 348 | 12,287 | — | 292 | 9,367 | — | 56 | 2,920 | — | 292 | 9,367 | — | 310 | 9,789 | — | ▲ 18 | ▲ 422 | — |
| 皮膚科 | 0 | 0 | — | 0 | 0 | — | 0 | 0 | — | 0 | 0 | — | 0 | 0 | — | 0 | 0 | — |
| 泌尿器科 | 0 | 0 | — | 0 | 0 | — | 0 | 0 | — | 0 | 0 | — | 0 | 0 | — | 0 | 0 | — |
| 婦人科 | 0 | 0 | — | 0 | 0 | — | 0 | 0 | — | 0 | 0 | — | 0 | 0 | — | 0 | 0 | — |
| 眼科 | 0 | 0 | — | 0 | 0 | — | 0 | 0 | — | 0 | 0 | — | 0 | 0 | — | 0 | 0 | — |
| 耳鼻いんこう科 | 0 | 0 | — | 0 | 0 | — | 0 | 0 | — | 0 | 0 | — | 0 | 0 | — | 0 | 0 | — |
| 総　計 | 986 | 22,766 | — | 800 | 17,470 | — | 186 | 5,296 | — | 800 | 17,470 | — | 830 | 18,754 | — | ▲ 30 | ▲ 1,284 | — |

## 5　診療科別外来患者数（安芸津病院）

（参考）

| 区分＼科別 | 令和5年度(A) 累計 | | | | 令和4年度(B) 累計 | | | | 差引 (A)－(B) | | | | 令和4年度(B) 累計 | | | | 令和3年度(C) 累計 | | | | 差引 (B)－(C) | | | |
|---|---|---|---|---|---|---|---|---|---|---|---|---|---|---|---|---|---|---|---|---|---|---|---|---|
| | 初診 | 再診 | 計 | 一日平均 | 初診 | 再診 | 計 | 一日平均 | 初診 | 再診 | 計 | 一日平均 | 初診 | 再診 | 計 | 一日平均 | 初診 | 再診 | 計 | 一日平均 | 初診 | 再診 | 計 | 一日平均 |
| | 人 | 人 | 人 | 人 | 人 | 人 | 人 | 人 | 人 | 人 | 人 | 人 | 人 | 人 | 人 | 人 | 人 | 人 | 人 | 人 | 人 | 人 | 人 | 人 |
| 内科 | 1,382 | 16,845 | 18,227 | 75.0 | 1,968 | 17,849 | 19,817 | 81.6 | ▲ 586 | ▲ 1,004 | ▲ 1,590 | ▲ 6.5 | 1,968 | 17,849 | 19,817 | 81.6 | 1,476 | 18,759 | 20,235 | 83.3 | 492 | ▲ 910 | ▲ 418 | ▲ 1.7 |
| 小児科 | 984 | 1,136 | 2,120 | 8.7 | 1,054 | 1,196 | 2,250 | 9.3 | ▲ 70 | ▲ 60 | ▲ 130 | ▲ 0.5 | 1,054 | 1,196 | 2,250 | 9.3 | 488 | 972 | 1,460 | 6.0 | 566 | 224 | 790 | 3.3 |
| 外科 | 290 | 3,205 | 3,495 | 14.4 | 355 | 3,423 | 3,778 | 15.5 | ▲ 65 | ▲ 218 | ▲ 283 | ▲ 1.2 | 355 | 3,423 | 3,778 | 15.5 | 367 | 3,612 | 3,979 | 16.4 | ▲ 12 | ▲ 189 | ▲ 201 | ▲ 0.8 |
| 整形外科 | 700 | 15,002 | 15,702 | 64.6 | 700 | 14,134 | 14,834 | 61.0 | 0 | 868 | 868 | 3.6 | 700 | 14,134 | 14,834 | 61.0 | 699 | 15,867 | 16,566 | 68.2 | 1 | ▲ 1,733 | ▲ 1,732 | ▲ 7.1 |
| 皮膚科 | 608 | 3,344 | 3,952 | 16.3 | 687 | 3,637 | 4,324 | 17.8 | ▲ 79 | ▲ 293 | ▲ 372 | ▲ 1.5 | 687 | 3,637 | 4,324 | 17.8 | 622 | 3,534 | 4,156 | 17.1 | 65 | 103 | 168 | 0.7 |
| 泌尿器科 | 29 | 1,448 | 1,477 | 6.1 | 40 | 1,378 | 1,418 | 5.8 | ▲ 11 | 70 | 59 | 0.2 | 40 | 1,378 | 1,418 | 5.8 | 19 | 1,299 | 1,318 | 5.4 | 21 | 79 | 100 | 0.4 |
| 産婦人科 | 103 | 824 | 927 | 3.8 | 108 | 770 | 878 | 3.6 | ▲ 5 | 54 | 49 | 0.2 | 108 | 770 | 878 | 3.6 | 81 | 762 | 843 | 3.5 | 27 | 8 | 35 | 0.1 |
| 眼科 | 103 | 1,177 | 1,280 | 5.3 | 119 | 1,195 | 1,314 | 5.4 | ▲ 16 | ▲ 18 | ▲ 34 | ▲ 0.1 | 119 | 1,195 | 1,314 | 5.4 | 111 | 1,158 | 1,269 | 5.2 | 8 | 37 | 45 | 0.2 |
| 耳鼻いんこう科 | 246 | 2,060 | 2,306 | 9.5 | 253 | 1,971 | 2,224 | 9.2 | ▲ 7 | 89 | 82 | 0.3 | 253 | 1,971 | 2,224 | 9.2 | 189 | 1,754 | 1,943 | 8.0 | 64 | 217 | 281 | 1.2 |
| 総　計 | 4,445 | 45,041 | 49,486 | 203.6 | 5,284 | 45,553 | 50,837 | 209.2 | ▲ 839 | ▲ 512 | ▲ 1,351 | ▲ 5.6 | 5,284 | 45,553 | 50,837 | 209.2 | 4,052 | 47,717 | 51,769 | 213.0 | 1,232 | ▲ 2,164 | ▲ 932 | ▲ 3.8 |

| 令和5年度診療日数(累計) | 243 | 令和4年度診療日数(累計) | 243 | 令和3年度診療日数(累計) | 241 |
|---|---|---|---|---|---|

6　未熟児・新生児・医療相談患者数

（単位：人）

| 項目 / 病院 | 入院 | | | | | | | | | | 外来 | | 公衆衛生活動 | |
|---|---|---|---|---|---|---|---|---|---|---|---|---|---|---|
| | 未熟児 | | | | | 新生児 | | | | | 医療相談 | | | |
| | 繰越患者数 | 新入院患者数 | 退院総数 | 患者延数 | 一日平均患者数 | 繰越患者数 | 新入院患者数 | 退院総数 | 患者延数 | 一日平均患者数 | 患者延数 | 一日平均患者数 | 患者延数 | 一日平均患者数 |
| 広島 | 290 | 145 | 147 | 8,801 | 24.0 | 46 | 254 | 252 | 1,107 | 3.0 | 5,347 | 22.0 | 251 | 1.0 |
| 安芸津 | － | － | － | － | － | － | － | － | － | － | 1,854 | 7.6 | － | － |
| 合計 | 290 | 145 | 147 | 8,801 | 24.0 | 46 | 254 | 252 | 1,107 | 3.0 | 7,201 | 29.6 | 251 | 1.0 |

7　高度・特殊医療等取扱延患者数

（単位：人）

| 区分＼病院名 | 広　　島 | 安　芸　津 | 計 |
|---|---|---|---|
| 未熟児看護 | 8,948 | — | 8,948 |
| 救急取扱患者 | 7,141 | 1,113 | 8,254 |
| リハビリテーション患者 | 78,686 | 8,967 | 87,653 |
| ＲＩ診断 | 702 | — | 702 |
| アンギオ撮影 | 812 | — | 812 |
| リニアック治療 | 6,796 | — | 6,796 |
| ＭＲＩ撮影 | 7,615 | — | 7,615 |
| 自賠責の患者 | 582 | 232 | 814 |

（注）安芸津病院の救急取扱患者数については，時間外受付患者延数とした。

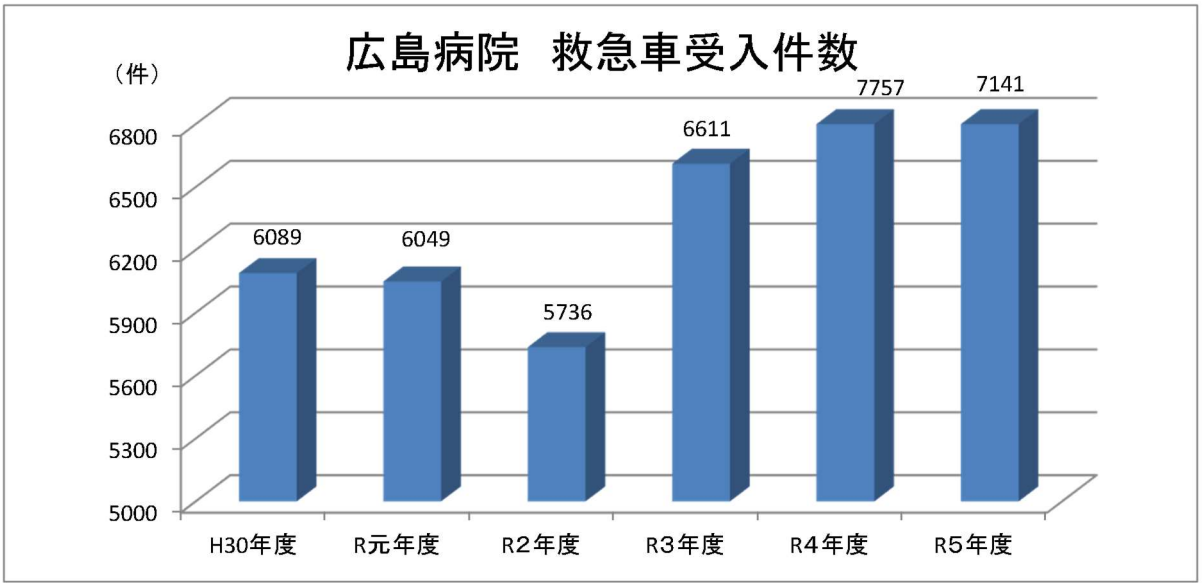

## 8　時間外受付患者数（月別）

（単位：人）

| | 診療科＼月別 | 4 | 5 | 6 | 7 | 8 | 9 | 10 | 11 | 12 | 1 | 2 | 3 | 合計 |
|---|---|---|---|---|---|---|---|---|---|---|---|---|---|---|
| 広島 | 内科 | (107) 255 | (95) 216 | (106) 233 | (151) 333 | (140) 334 | (114) 270 | (107) 257 | (117) 259 | (142) 317 | (136) 299 | (101) 251 | (113) 270 | (1,429) 3,294 |
| | 小児科 | (20) 27 | (27) 32 | (27) 35 | (32) 41 | (16) 19 | (19) 26 | (20) 27 | (16) 20 | (33) 42 | (32) 40 | (25) 34 | (24) 32 | (291) 375 |
| | 外科 | (16) 55 | (24) 73 | (17) 52 | (25) 67 | (19) 80 | (19) 80 | (27) 73 | (18) 63 | (37) 98 | (24) 76 | (20) 64 | (32) 71 | (278) 852 |
| | 整形外科 | (9) 24 | (13) 36 | (8) 29 | (4) 24 | (5) 32 | (5) 27 | (4) 20 | (6) 25 | (7) 24 | (9) 30 | (7) 28 | (8) 26 | (85) 325 |
| | 脳神経外科 | (17) 31 | (24) 29 | (11) 18 | (17) 30 | (12) 18 | (12) 23 | (6) 12 | (14) 27 | (16) 39 | (13) 25 | (13) 27 | (17) 30 | (172) 309 |
| | 皮膚科 | (5) 9 | (1) 2 | (4) 7 | 3 | (2) 9 | (2) 7 | (6) 10 | (2) 9 | (2) 8 | (3) 4 | (4) 10 | 13 | (31) 91 |
| | 泌尿器科 | (5) 16 | (2) 8 | (1) 7 | (1) 7 | (3) 8 | (4) 11 | 10 | (2) 8 | (2) 10 | (2) 9 | (4) 11 | (4) 10 | (30) 115 |
| | 産婦人科 | (12) 23 | (10) 25 | (13) 24 | (18) 39 | (11) 25 | (11) 25 | (14) 29 | (19) 28 | (20) 39 | (17) 34 | (21) 31 | (25) 36 | (191) 358 |
| | 眼科 | 1 | | 8 | 1 | 6 | 4 | 11 | 2 | (1) 10 | 14 | 7 | 5 | (1) 69 |
| | 耳鼻咽喉科 | 32 | (3) 21 | (2) 39 | (4) 29 | (4) 42 | (6) 29 | 21 | (3) 40 | (4) 38 | (3) 31 | (5) 43 | (4) 36 | (38) 401 |
| | 緩和ケア科 | | | | | | | | | | | | | |
| | 臨床腫瘍科 | (5) 19 | (1) 13 | (7) 24 | (12) 24 | (13) 34 | (5) 18 | (8) 18 | (4) 18 | (1) 8 | 5 | 4 | (1) 5 | (57) 190 |
| | 麻酔科・救急科 | (45) 69 | (44) 79 | (36) 59 | (76) 107 | (66) 102 | (50) 71 | (38) 61 | (43) 75 | (59) 103 | (51) 88 | (58) 100 | (42) 89 | (608) 1,003 |
| | 精神神経科 | | 1 | | | | | | | | | (1) 1 | | (1) 2 |
| | 脳神経内科 | (17) 35 | (20) 35 | (13) 27 | (15) 26 | (9) 19 | (18) 27 | (13) 24 | (11) 32 | (16) 33 | (22) 36 | (12) 36 | (18) 39 | (184) 369 |
| | 歯科・口腔外科 | 4 | 2 | (1) 3 | 7 | 1 | 5 | | 4 | 4 | | 4 | (1) 3 | (2) 37 |
| | 生殖医療科 | 27 | (1) 12 | 15 | 11 | 8 | 15 | 7 | 17 | 5 | 12 | (2) 21 | 8 | (3) 158 |
| | ゲノム診療科 | | (5) 13 | (2) 5 | | | | | | | | | | (7) 18 |
| | 計 | (258) 627 | (270) 597 | (248) 585 | (355) 749 | (300) 737 | (265) 638 | (243) 580 | (255) 627 | (340) 778 | (312) 703 | (273) 672 | (289) 673 | (3,408) 7,966 |
| 安芸津 | 内科 | (7) 35 | (7) 38 | (6) 37 | (12) 56 | (9) 66 | (9) 38 | (11) 46 | (5) 45 | (7) 60 | (10) 73 | (7) 54 | (6) 35 | (96) 583 |
| | 小児科 | | | 1 | | | | 3 | 2 | 2 | | | 1 | 9 |
| | 外科 | (6) 15 | (3) 22 | (4) 30 | (7) 28 | (5) 20 | (2) 18 | (9) 22 | (5) 17 | (7) 16 | (3) 29 | (5) 24 | 17 | (56) 258 |
| | 整形外科 | (5) 24 | (5) 38 | (4) 13 | (1) 31 | (3) 22 | (4) 21 | (3) 23 | (3) 11 | (2) 18 | (3) 25 | (3) 18 | (1) 19 | (37) 263 |
| | 皮膚科 | | | | | | | | | | | | | |
| | 眼科 | | | | | | | | | | | | | |
| | 耳鼻いんこう科 | | | | | | | | | | | | | |
| | 計 | (18) 74 | (15) 98 | (14) 81 | (20) 115 | (17) 108 | (15) 77 | (23) 94 | (13) 75 | (16) 96 | (16) 127 | (15) 96 | (7) 72 | (189) 1,113 |
| 合計 | | (276) 701 | (285) 695 | (262) 666 | (375) 864 | (317) 845 | (280) 715 | (266) 674 | (268) 702 | (356) 874 | (328) 830 | (288) 768 | (296) 745 | (3,597) 9,079 |
| 前年度計 | | (291) 750 | (338) 860 | (289) 738 | (389) 1,011 | (382) 1,039 | (633) 1,430 | (321) 799 | (339) 811 | (347) 886 | (363) 924 | (264) 708 | (272) 712 | (4,228) 10,668 |

注：（　）内は時間外受付患者数の内、入院患者数の再掲である。

## 9　時間外受付患者数（曜日、時間帯、原因別）

（単位：人）

| 診療科 | | 受付患者数 | 曜日・時間帯別内訳 | | | | | | | | | | 原因別内訳 | | | | | | 再掲入院患者数 | 一日平均患者数 |
|---|---|---|---|---|---|---|---|---|---|---|---|---|---|---|---|---|---|---|---|---|
| | | | 平日 | | 土曜日 | | | | 日曜祝日 | | | | 事故 | | 疾病 | | | | | |
| | | | 0:00～8:29 | 17:16～23:59 | 0:00～8:29 | 8:30～12:30 | 12:31～17:15 | 17:16～23:59 | 0:00～8:29 | 8:30～12:30 | 12:31～17:15 | 17:16～23:59 | 交通事故 | その他 | 循環器系 | 呼吸器系 | 消化器系 | その他 | | |
| 広島 | 内科 | 3,294 | 535 | 1,063 | 121 | 216 | 196 | 228 | 176 | 226 | 232 | 301 | 2 | 3,292 | 617 | 411 | 347 | 1,919 | 1,429 | 9.0 |
| | 小児科 | 375 | 54 | 128 | 9 | 31 | 29 | 27 | 15 | 36 | 23 | 23 | | 375 | 2 | 39 | 4 | 330 | 291 | 1.0 |
| | 外科 | 852 | 91 | 228 | 32 | 86 | 94 | 31 | 24 | 91 | 76 | 99 | 38 | 814 | 78 | 37 | 109 | 628 | 278 | 2.3 |
| | 整形外科 | 325 | 89 | 167 | 1 | 4 | 2 | 11 | 20 | 7 | 8 | 16 | 22 | 303 | 6 | 6 | 28 | 285 | 85 | 0.9 |
| | 脳神経外科 | 309 | 29 | 98 | 21 | 18 | 28 | 24 | 30 | 16 | 29 | 16 | 1 | 308 | 90 | 9 | 12 | 198 | 172 | 0.8 |
| | 皮膚科 | 91 | 5 | 12 | 3 | 9 | 7 | 15 | 8 | 10 | 12 | 10 | 3 | 88 | 2 | 6 | 10 | 73 | 31 | 0.2 |
| | 泌尿器科 | 115 | 10 | 58 | 6 | 6 | 2 | 17 | 9 | 3 | 1 | 3 | 1 | 114 | 2 | 2 | 10 | 101 | 30 | 0.3 |
| | 産婦人科 | 358 | 73 | 101 | 17 | 21 | 11 | 33 | 18 | 31 | 26 | 27 | | 358 | 1 | 2 | 7 | 348 | 191 | 1.0 |
| | 眼科 | 69 | | 2 | | 66 | | | | 1 | | | | 69 | | | | 69 | 1 | 0.2 |
| | 耳鼻咽喉科 | 401 | 47 | 227 | 1 | 42 | 4 | 6 | 18 | 44 | 2 | 10 | 5 | 396 | 11 | 70 | 19 | 301 | 38 | 1.1 |
| | 緩和ケア科 | | | | | | | | | | | | | | | | | | | |
| | 臨床腫瘍科 | 190 | 5 | 11 | 1 | 68 | 57 | 5 | 1 | 31 | 11 | | 1 | 189 | 14 | 13 | 9 | 154 | 57 | 0.5 |
| | 麻酔科・救急科 | 1,003 | 217 | 280 | 43 | 40 | 54 | 69 | 57 | 55 | 59 | 129 | 56 | 947 | 269 | 96 | 62 | 576 | 608 | 2.7 |
| | 精神神経科 | 2 | | | | | | | | 1 | 1 | | | 2 | | | | 2 | 1 | |
| | 脳神経内科 | 369 | 59 | 144 | 9 | 28 | 24 | 17 | 9 | 24 | 24 | 31 | 3 | 366 | 124 | 20 | 18 | 207 | 184 | 1.0 |
| | 歯科・口腔外科 | 37 | | 15 | | 13 | 2 | | | 6 | 1 | | 1 | 36 | 1 | | 12 | 24 | 2 | 0.1 |
| | 生殖医療科 | 158 | 2 | 83 | | | | 26 | 2 | 32 | 1 | 12 | | 158 | | | | 158 | 3 | 0.4 |
| | ゲノム診療科 | 18 | | | | 1 | | | | 8 | 8 | 1 | | 18 | 2 | 1 | 3 | 12 | 7 | |
| | 計 | 7,966 | 1,216 | 2,617 | 264 | 649 | 510 | 509 | 387 | 622 | 514 | 678 | 133 | 7,833 | 1,219 | 712 | 650 | 5,385 | 3,408 | 21.5 |
| 安芸津 | 内科 | 583 | 46 | 156 | 4 | 35 | 13 | 9 | 15 | 161 | 90 | 54 | | | 14 | 21 | 59 | 489 | 96 | 1.6 |
| | 小児科 | 9 | | 9 | | | | | | | | | | | | 2 | | 7 | | |
| | 外科 | 258 | 13 | 47 | 14 | 67 | 21 | 16 | 14 | 36 | 16 | 14 | 2 | | 2 | 2 | 10 | 242 | 56 | 0.7 |
| | 整形外科 | 263 | 22 | 78 | | 28 | 18 | 8 | 6 | 57 | 27 | 19 | 9 | | | 1 | 2 | 251 | 37 | 0.7 |
| | 皮膚科 | | | | | | | | | | | | | | | | | | | |
| | 眼科 | | | | | | | | | | | | | | | | | | | |
| | 耳鼻いんこう科 | | | | | | | | | | | | | | | | | | | |
| | 計 | 1,113 | 81 | 290 | 18 | 130 | 52 | 33 | 35 | 254 | 133 | 87 | 11 | | 16 | 26 | 71 | 989 | 189 | 3.0 |
| 合計 | | 9,079 | 1,297 | 2,907 | 282 | 779 | 562 | 542 | 422 | 876 | 647 | 765 | 144 | 7,833 | 1,235 | 738 | 721 | 6,374 | 3,597 | 24.9 |
| 一日平均患者数 | | (24.9) | (3.6) | (7.9) | (0.8) | (2.1) | (1.5) | (1.5) | (1.2) | (2.4) | (1.8) | (2.1) | (0.4) | (21.5) | (3.4) | (2.0) | (2.0) | (17.5) | (9.9) | |
| 前年 | | 10,668 | 1,523 | 3,522 | 310 | 850 | 686 | 674 | 479 | 957 | 759 | 908 | 189 | 9,234 | 1,261 | 658 | 842 | 7,888 | 4,228 | 29.2 |
| 一日平均患者数 | | (29.2) | (4.2) | (9.5) | (0.8) | (2.3) | (1.9) | (1.8) | (1.3) | (2.6) | (2.1) | (2.5) | (0.5) | (25.3) | (3.5) | (1.8) | (2.3) | (21.6) | (11.6) | |

# 第　４　　業　務　の　状　況

1　室料差額ベッドの利用状況（広島病院・安芸津病院）

| 病院名 | 室別 | 年度 | 病床数（床） | 延病床数（床） | 1日当り使用料（円） | 利用状況 | | 備考 |
|---|---|---|---|---|---|---|---|---|
| | | | | | | 延利用者数（人） | 利用率（%） | |
| 広島病院 | S | 4 | 1 | 365 | 13,560 | 159 | 43.6 | 個室 |
| | | 5 | | 366 | 13,560 | 6 | 1.6 | |
| | A | 4 | 3 | 1,095 | 12,240 | 689 | 62.3 | 個室 |
| | | 5 | | 1,098 | 12,240 | 647 | 58.9 | |
| | B | 4 | 48 | 17,520 | 8,940 | 14,425 | 82.3 | 個室 |
| | | 5 | | 17,568 | 8,940 | 14,423 | 82.1 | |
| | C | 4 | 12 | 4,380 | 8,410 | 4,297 | 98.1 | 個室 |
| | | 5 | | 4,392 | 8,410 | 4,184 | 95.3 | |
| | D | 4 | 10 | 3,650 | 6,500 | 3,321 | 91.2 | 個室 |
| | | 5 | | 3,660 | 6,500 | 3,060 | 83.6 | |
| | E | 4 | 8 | 2,920 | 6,400 | 2,495 | 85.1 | 個室 |
| | | 5 | | 2,928 | 6,400 | 2,867 | 97.9 | |
| | F | 4 | 1 | 365 | 6,550 | 333 | 91.2 | 個室 |
| | | 5 | | 366 | 6,550 | 357 | 97.5 | |
| | G | 4 | 75 | 27,498 | 2,410 | 14,908 | 54.2 | 2人 |
| | | 5 | | 27,572 | 2,410 | 17,252 | 62.6 | |
| | H | 4 | 4 | 1,460 | 1,800 | 655 | 44.9 | 2人 |
| | | 5 | | 1,464 | 1,800 | 91 | 6.2 | |
| | 計 | 4 | 162 | 59,253 | － | 41,275 | 69.7 | |
| | | 5 | | 59,414 | － | 42,887 | 72.2 | |
| 安芸津病院 | A | 4 | 2 | 730 | 6,630 | 251 | 34.4 | 個室 |
| | | 5 | | 732 | 6,630 | 395 | 54.0 | |
| | B | 4 | 5 | 1,825 | 3,600 | 1,371 | 75.1 | 個室 |
| | | 5 | | 1,830 | 3,600 | 1,474 | 80.5 | |
| | C | 4 | 6 | 2,190 | 2,150 | 1,282 | 58.5 | 個室 |
| | | 5 | | 2,196 | 2,150 | 1,439 | 65.5 | |
| | D | 4 | 6 | 2,190 | 620 | 513 | 23.4 | 2人 |
| | | 5 | | 2,196 | 620 | 597 | 27.2 | |
| | 計 | 4 | 19 | 6,935 | － | 3,417 | 49.3 | |
| | | 5 | | 6,954 | － | 3,905 | 56.2 | |
| 合計 | | 4 | 188 | 66,188 | － | 44,692 | 67.5 | |
| | | 5 | 188 | 66,368 | － | 46,792 | 70.5 | |

注1　助産等に係る室料差額（令和5年度）

広島病院：S室 13,560 円，A室 12,240 円，B室 8,130 円，C室 8,410 円，
D室 6,500 円，E室 6,400 円，F室 6,550 円，G室 2,410 円，H室 1,800 円
安芸津病院：A室 6,630 円，B室 3,600 円，C室 2,150 円，D室 620 円

2　人工透析実施状況（広島病院）

| 年度 | 元 | 2 | 3 | 4 | 5 |
|---|---|---|---|---|---|
| 延人数 | 13,910 | 13,395 | 13,178 | 12,880 | 11,915 |

（注）広島病院人工腎臓保有台数：31 台

## 3　検査の状況

| 項目 / 件数 | 一般 | | | | | | | 血液 | | | | 生化学 | | | | | 薬物 | |
|---|---|---|---|---|---|---|---|---|---|---|---|---|---|---|---|---|---|---|
| | 尿 | 糞便 | 胃・十二指腸液 | 脳脊髄液 | 穿刺液採取液 | その他 | 計 | 形態学的 | 出血凝固 | 機能その他 | 計 | 血液化学 | 内分泌学的 | 腫瘍マーカー | 特殊分析負荷その他 | 計 | 薬物血中濃度 | |
| 広島 | 78,250 | 1,352 | | 954 | 764 | 3 | 81,323 | 756,660 | 115,489 | 98 | 872,247 | 2,022,481 | 70,214 | 46,059 | 31,195 | 2,169,949 | 4,884 | |
| | 1 | | | | | | 1 | | 980 | | 980 | 15,295 | 8,721 | 5,611 | 387 | 30,014 | 1,100 | |
| | | | | | | | | | | | | | 38 | | | 38 | | |
| | 5,772 | | | 85 | 35 | | 5,892 | 84,960 | 19,542 | | 104,502 | 224,620 | 2,242 | | | 226,862 | 3 | |
| 安芸津 | 14,572 | 2,034 | | | 112 | 21 | 16,739 | 166,078 | 4,748 | 184 | 171,010 | 342,118 | 5,994 | 2,789 | 2 | 350,903 | | |
| | 52 | 66 | | | | | 118 | | 16 | 2 | 18 | 1,965 | 360 | 93 | | 2,418 | 30 | |
| | | | | | | | | | | | | | | | | | | |
| | 356 | | | | 1 | 1 | 358 | 7,551 | 611 | 27 | 8,189 | 8,207 | 141 | 2 | | 8,350 | | |
| 合計 | 92,822 | 3,386 | | 954 | 876 | 24 | 98,062 | 922,738 | 120,237 | 282 | 1,043,257 | 2,364,599 | 76,208 | 48,848 | 31,197 | 2,520,852 | 4,884 | |
| | 53 | 66 | | | | | 119 | | 996 | 2 | 998 | 17,260 | 9,081 | 5,704 | 387 | 32,432 | 1,130 | |
| | | | | | | | | | | | | | 38 | | | 38 | | |
| | 6,128 | | | 85 | 36 | 1 | 6,250 | 92,511 | 20,153 | 27 | 112,691 | 232,827 | 2,383 | 2 | | 235,212 | 3 | |

| 項目 / 件数 | 免疫血清 | | | | | | | 輸血 | | | | | 微生物 | | | | |
|---|---|---|---|---|---|---|---|---|---|---|---|---|---|---|---|---|---|
| | 免疫血液学的 | 感染症血清反応 | 肝炎ウィルス関連 | 自己抗体 | 血漿蛋白免疫学的 | 細胞機能 | 計 | 交差試験(ｸｰﾑｽ法) | その他の交差試験 | 不規則抗体 | その他 | 計 | 顕微鏡 | 培養 | 感受性 | その他 | 計 |
| 広島 | 155 | 29,712 | 23,407 | 4,387 | 108,564 | 93 | 166,318 | 4,177 | 2,591 | 4,023 | | 10,791 | 20,887 | 41,664 | 18,204 | 3,119 | 83,874 |
| | 154 | 5,044 | 197 | 12,921 | 6,046 | 512 | 24,874 | | | | | | | | | 184 | 184 |
| | 637 | | | | | | 637 | | | | | | 487 | | | | 487 |
| | | 3,033 | | | 15,750 | | 18,783 | 1,604 | 1,110 | | | 2,714 | 3,121 | | | | 3,121 |
| 安芸津 | 293 | 3,565 | 1,430 | | 7,464 | | 12,752 | | 76 | 183 | 14 | 273 | 76 | | | | 76 |
| | 717 | 676 | 575 | 620 | 484 | 9 | 3,081 | | | | 1 | 1 | 430 | 771 | 466 | 117 | 1,784 |
| | | | | | | | | | | | | | 11 | | | | 11 |
| | 34 | 671 | 21 | | 644 | | 1,370 | | 20 | 9 | 3 | 32 | 5 | | | | 5 |
| 合計 | 448 | 33,277 | 24,837 | 4,387 | 116,028 | 93 | 179,070 | 4,177 | 2,667 | 4,206 | 14 | 11,064 | 20,963 | 41,664 | 18,204 | 3,119 | 83,950 |
| | 871 | 5,720 | 772 | 13,541 | 6,530 | 521 | 27,955 | | | | 1 | 1 | 430 | 771 | 466 | 301 | 1,968 |
| | 637 | | | | | | 637 | | | | | | 498 | | | | 498 |
| | 34 | 3,704 | 21 | | 16,394 | | 20,153 | 1,604 | 1,130 | 9 | 3 | 2,746 | 3,126 | | | | 3,126 |

| 項目 / 件数 | 病理 | | | | 生理学 | | | | | | | | | 合計 | 死体解剖件数 |
|---|---|---|---|---|---|---|---|---|---|---|---|---|---|---|---|
| | 病理組織 | 細胞診 | 染色体 | 計 | 心電図 | 呼吸機能 | 超音波 | 脳波 | 心音図 | 心機図 | その他 | 出血時間 | 計 | | |
| 広島 | 17,914 | 6,860 | 723 | 25,497 | 19,936 | 4,039 | 15,373 | 1,125 | | 2,136 | 442 | 446 | 43,497 | 3,458,380 | 12 |
| | | 3 | 870 | 873 | | | | | | | | | | 58,026 | |
| | | | | | | | | | | | | | | 1,162 | (1.3%) |
| | | | | | | | | | | | | | | 361,877 | |
| 安芸津 | | | | | 2,249 | 167 | 2,020 | | 31 | 272 | 671 | | 5,410 | 557,163 | |
| | 438 | 354 | | 792 | 2 | | | | | | | | 2 | 8,244 | |
| | | | | | | | | | | | | | | 11 | |
| | | | | | 84 | | | | | | | | 84 | 18,388 | |
| 合計 | 17,914 | 6,860 | 723 | 25,497 | 22,185 | 4,206 | 17,393 | 1,125 | 31 | 2,408 | 1,113 | 446 | 48,461 | 4,015,097 | 12 |
| | 438 | 357 | 870 | 1,665 | 2 | | | | | | | | 2 | 66,270 | |
| | | | | | | | | | | | | | | 1,173 | (1.8%) |
| | | | | | 84 | | | | | | | | 84 | 380,265 | |

（注）各病院上段から院内件数、委託件数、その他、時間外救急件数である。
　　死体解剖件数の（ ）内は剖検率（死体解剖件数／年間死亡患者数×１００）である。

4　調剤の状況

（単位：回、剤、枚、％）

| 入院外来 | 項目 | 年度 | 内服剤 回数 | 内服剤 延剤数 | 頓服数 回数 | 頓服数 延剤数 | 外用剤 回数 | 外用剤 延剤数 | 合計 回数 | 合計 延剤数 | 院外処方箋発行枚数 延枚数 | 院外処方箋発行枚数 発行率 |
|---|---|---|---|---|---|---|---|---|---|---|---|---|
| 広島 | 入院 | 4 | 187,141 | 935,702 | 14,396 | 143,954 | 28,790 | 100,768 | 230,327 | 1,180,424 | | |
| | | 5 | 192,226 | 961,129 | 14,787 | 147,866 | 29,573 | 103,506 | 236,586 | 1,212,501 | | |
| | 外来 | 4 | 32,088 | 675,560 | 3,377 | 62,489 | 10,133 | 81,068 | 45,599 | 819,117 | 106,016 | 91.0% |
| | | 5 | 30,419 | 640,400 | 3,202 | 59,237 | 9,606 | 76,848 | 43,227 | 776,485 | 100,804 | 90.6% |
| 安芸津 | 入院 | 4 | 13,705 | 130,810 | 487 | 3,478 | 1,611 | 1,611 | 15,803 | 135,899 | | |
| | | 5 | 22,233 | 274,328 | 776 | 7,668 | 2,394 | 2,394 | 25,403 | 284,390 | | |
| | 外来 | 4 | 1,273 | 21,880 | 506 | 3,287 | 392 | 392 | 2,171 | 25,559 | 33,431 | 96.7% |
| | | 5 | 13,532 | 626,389 | 626 | 8,172 | 3,289 | 3,289 | 17,447 | 637,850 | 31,600 | 96.5% |
| 合計 | 入院 | 4 | 200,846 | 1,066,512 | 14,883 | 147,432 | 30,401 | 102,379 | 246,130 | 1,316,323 | | |
| | | 5 | 214,459 | 1,235,457 | 15,563 | 155,534 | 31,967 | 105,900 | 261,989 | 1,496,891 | | |
| | 外来 | 4 | 33,361 | 697,440 | 3,883 | 65,776 | 10,525 | 81,460 | 47,770 | 844,676 | 139,447 | 92.3% |
| | | 5 | 43,951 | 1,266,789 | 3,828 | 67,409 | 12,895 | 80,137 | 60,674 | 1,414,335 | 132,404 | 91.9% |

## 5　放射線その他の利用状況

| 項目 / 患者数 件数 | | 透視 | 撮影 | | | | | | | | 撮影 | | | | | | | | | | |
|---|---|---|---|---|---|---|---|---|---|---|---|---|---|---|---|---|---|---|---|---|---|
| | | | 単純撮影 | | | | | | 断層 | | 造影剤撮影 | | | | | | | | | | |
| | | | 頭部 | 椎骨 | 骨盤 | 四肢 | 胸・腹部 | その他 | 胸部 | その他 | 腎盂・膀胱 | 胆のう | 消化管 | 注腸 | ミラエフロィグ｜ | 卵管 | 関節 | 血管 | 脳室 | 気管支 | その他 |
| 広島 | 患者数 | 263 | 1,737 | 1,680 | 539 | 6,048 | 53,166 | 338 | | | 550 | 818 | 467 | 175 | 39 | 153 | | 812 | | 206 | 246 |
| | 件数 | 263 | 2,208 | 2,198 | 548 | 7,765 | 56,498 | 340 | | | 550 | 818 | 467 | 175 | 39 | 153 | | 853 | | 206 | 246 |
| 安芸津 | 患者数 | 186 | 27 | 1,179 | 1,615 | 2,817 | 3,366 | 191 | | | | 3 | 67 | 2 | | | | | | | 2 |
| | 件数 | 37 | 50 | 2,814 | 1,876 | 6,591 | 3,890 | 377 | | | | 11 | 982 | 30 | | | | | | | 11 |
| 合計 | 患者数 | 449 | 1,764 | 2,859 | 2,154 | 8,865 | 56,532 | 529 | | | 550 | 821 | 534 | 177 | 39 | 153 | | 812 | | 206 | 248 |
| | 件数 | 300 | 2,258 | 5,012 | 2,424 | 14,356 | 60,388 | 717 | | | 550 | 829 | 1,449 | 205 | 39 | 153 | | 853 | | 206 | 257 |

（単位：人，件）

| 項目 / 患者数 件数 | | 撮影 | | | | | | | | | | 治療 | | | | | R・I検査 | 合計 |
|---|---|---|---|---|---|---|---|---|---|---|---|---|---|---|---|---|---|---|
| | | 後腹膜充気術 | 骨塩定量 | シネ撮影 | その他 | CT | | MRI | | | 計 | リニアック | 位置決め | ラジウム | その他 | 計 | | |
| | | | | | | 頭部 | その他 | 頭頚部 | 胸腹部 | 四肢 | | | | | | | | |
| 広島 | 患者数 | | 1,038 | 1,150 | | 8,255 | 24,524 | 5,237 | 2,147 | 231 | 109,556 | 6,796 | 489 | | 34 | 7,319 | 702 | 117,840 |
| | 件数 | | 1,987 | 1,275 | | 9,762 | 43,039 | 19,662 | 9,335 | 1,007 | 159,131 | 22,537 | 489 | | 34 | 23,060 | 938 | 183,392 |
| 安芸津 | 患者数 | | 1,397 | | | 478 | 1,630 | | | | 12,774 | | | | | | | 12,960 |
| | 件数 | | 1,397 | | | 478 | 1,761 | | | | 20,268 | | | | | | | 20,305 |
| 合計 | 患者数 | | 2,435 | 1,150 | | 8,733 | 26,154 | 5,237 | 2,147 | 231 | 122,330 | 6,796 | 489 | | 34 | 7,319 | 702 | 130,800 |
| | 件数 | | 3,384 | 1,275 | | 10,240 | 44,800 | 19,662 | 9,335 | 1,007 | 179,399 | 22,537 | 489 | | 34 | 23,060 | 938 | 203,697 |

## 6　給食の状況

数値は税込み（単位：人、円）

| 項目 / 病院別 | 普通食 | | 特別加算のできるもの | | 特別加算のできないもの | | 合計 | | 給食委託料 | 給食材料費 | 給食収益 | 1人1日当り給食経費 |
|---|---|---|---|---|---|---|---|---|---|---|---|---|
| | 給食者延数 | 給食延数 | 給食者延数 | 給食延数 | 給食者延数 | 給食延数 | 給食者延数 | 給食延数 | | | | |
| 広島 | 63,093 | 165,884 | 46,099 | 117,895 | 54,219 | 145,225 | 163,411 | 429,004 | 347,854,661 | 7,481,636 | 277,367,405 | 2,174.5 |
| 安芸津 | 7,930 | 22,776 | 9,033 | 25,778 | 5,568 | 12,133 | 22,531 | 60,687 | 63,778,517 | 190,812 | 44,048,438 | 2,839.2 |
| 合計 | 71,023 | 188,660 | 55,132 | 143,673 | 59,787 | 157,358 | 185,942 | 489,691 | 411,633,178 | 7,672,448 | 321,415,843 | 2,255.0 |

（注）食材購入を含めて給食業務を委託しており、給食委託料には給食材料費が含まれる。（この表の給食材料費は主に給食消耗品の額）

7　年度別、診療収益の状況

数値は税抜き

| 病院別 | 年度 | 入院 | | | | 外来 | | | | 合計 | | | |
|---|---|---|---|---|---|---|---|---|---|---|---|---|---|
| | | 決算額 | | 一人一日当り収益 | | 決算額 | | 一人一日当り収益 | | 決算額 | | 一人一日当り収益 | |
| | | 金額（千円） | 前年対比 | 金額（円） | 前年対比 | 金額（千円） | 前年対比 | 金額（円） | 前年対比 | 金額（千円） | 前年対比 | 金額（円） | 前年対比 |
| 広島 | 元 | 15,628,438 | 102.0 | 78,960 | 102.9 | 6,192,862 | 103.1 | 23,156 | 108.8 | 21,821,300 | 102.3 | 46,890 | 106.0 |
| | 2 | 14,845,375 | 95.0 | 84,217 | 106.7 | 6,051,826 | 97.7 | 24,990 | 107.9 | 20,897,201 | 95.8 | 49,940 | 106.5 |
| | 3 | 14,977,847 | 100.9 | 89,000 | 105.7 | 6,544,065 | 108.1 | 26,196 | 104.8 | 21,521,912 | 103.0 | 51,476 | 103.1 |
| | 4 | 16,033,895 | 107.1 | 90,681 | 101.9 | 6,647,727 | 101.6 | 26,542 | 101.3 | 22,681,621 | 105.4 | 53,084 | 103.1 |
| | 5 | 15,652,772 | 97.6 | 86,587 | 95.5 | 6,919,730 | 104.1 | 28,605 | 107.8 | 22,572,502 | 99.5 | 53,403 | 100.6 |
| 安芸津 | 元 | 976,551 | 101.0 | 33,555 | 99.5 | 475,674 | 98.7 | 7,553 | 101.5 | 1,452,225 | 100.2 | 15,771 | 101.7 |
| | 2 | 914,030 | 93.6 | 34,352 | 102.4 | 450,945 | 94.8 | 8,475 | 112.2 | 1,364,974 | 94.0 | 17,102 | 108.4 |
| | 3 | 651,421 | 71.3 | 34,735 | 101.1 | 477,695 | 105.9 | 9,227 | 108.9 | 1,129,116 | 82.7 | 16,011 | 93.6 |
| | 4 | 779,022 | 119.6 | 44,592 | 128.4 | 429,124 | 89.8 | 8,441 | 91.5 | 1,208,147 | 107.0 | 17,687 | 110.5 |
| | 5 | 884,933 | 113.6 | 38,871 | 87.2 | 398,695 | 92.9 | 8,057 | 95.4 | 1,283,629 | 106.2 | 17,766 | 100.4 |
| 合計 | 元 | 16,604,989 | 101.2 | 73,140 | 112.0 | 6,668,536 | 104.4 | 20,182 | 112.6 | 23,273,525 | 102.1 | 41,749 | 111.2 |
| | 2 | 15,759,405 | 94.9 | 77,677 | 106.2 | 6,502,771 | 97.5 | 22,015 | 109.1 | 22,262,175 | 95.7 | 44,680 | 107.0 |
| | 3 | 15,629,268 | 99.2 | 83,559 | 107.6 | 7,021,760 | 108.0 | 23,283 | 105.8 | 22,651,028 | 101.7 | 46,357 | 103.8 |
| | 4 | 16,812,917 | 107.6 | 86,537 | 103.6 | 7,076,851 | 100.8 | 23,488 | 100.9 | 23,889,768 | 105.5 | 48,205 | 104.0 |
| | 5 | 16,537,705 | 98.4 | 81,250 | 93.9 | 7,318,426 | 103.4 | 25,115 | 106.9 | 23,856,131 | 99.9 | 48,200 | 100.0 |

８　入院、外来別１件当たり診療収入（調定額）

数値は税込み

| 病院別 | 年度 | 入院 | | | 外来 | | |
|---|---|---|---|---|---|---|---|
| | | 一人一日当り診療収入（円） | 平均在院日数（日） | １件当り診療収入（円） | 一人一日当り診療収入（円） | 平均通院回数（回） | １件当り診療収入（円） |
| 広島 | 元 | 84,230 | 11.8 | 993,918 | 25,078 | 13.0 | 326,015 |
| | 2 | 84,230 | 11.4 | 960,226 | 25,078 | 12.9 | 323,507 |
| | 3 | 89,013 | 11.0 | 979,142 | 26,287 | 13.3 | 349,612 |
| | 4 | 90,698 | 10.8 | 979,537 | 26,587 | 12.5 | 332,339 |
| | 5 | 86,606 | 11.2 | 969,982 | 28,650 | 12.8 | 366,725 |
| 安芸津 | 元 | 34,356 | 26.4 | 906,993 | 8,485 | 14.2 | 120,490 |
| | 2 | 34,356 | 26.8 | 920,735 | 8,485 | 14.8 | 125,581 |
| | 3 | 34,740 | 22.2 | 771,221 | 9,236 | 12.8 | 118,227 |
| | 4 | 44,598 | 21.9 | 976,691 | 8,449 | 9.6 | 81,106 |
| | 5 | 38,876 | 23.3 | 905,804 | 8,066 | 11.1 | 89,535 |

## 9 研修等の状況

（1）臨床研修医

①広島病院

医師　　（単位：人）

| 研修期間 | 臨床研修医実数 | 方式別内訳 | | | 国家試験回数・合格時期別内訳 | | |
|---|---|---|---|---|---|---|---|
| | | 総合診療 | ローテイト | その他 | 116回 R4年 | 117回 R5年 | |
| １カ月 | 9<br>(9) | | | 9<br>(9) | 7 | 2 | |
| ２カ月 | | | | | | | |
| １２カ月 | 32<br>(384) | | 32<br>(384) | | 16 | 16 | |
| 計 | 41<br>(393) | | 32<br>(384) | 9<br>(9) | 23 | 18 | |

歯科医師

| 研修期間 | 臨床研修医実数 | 国家試験回数・合格時期別内訳 | | |
|---|---|---|---|---|
| | | 116回 R5年 | | |
| １２カ月 | 1<br>(12) 0 | 1 | | |
| 計 | 1<br>(12) 0 | 1 | | |

（2）臨床実習等　　※実習時間数が学生等によって異なる。

医師

| 学校 | 学科等 | 学年 | 学生数等 | 時間数 | 延時間数 |
|---|---|---|---|---|---|
| 広島大学 | 医学部 総合内科・総合診療科 | 5 | 1 | 40.0 | 40 |
| | | 6 | 7 | ※61.7 | 432 |
| | 医学部 整形外科・形成外科 | 6 | 1 | 72 | 72 |
| | 医学部 脳神経内科 | 6 | 6 | ※89.3 | 536 |
| | 医学部 第一外科(心臓血管外科) | 6 | 2 | ※76 | 152 |
| | 医学部 移植外科 | 6 | 1 | 80 | 80 |
| | 医学部 リウマチ科 | 5 | 2 | 8 | 16 |
| | 医学部 救急科 | 6 | 6 | ※76 | 456 |
| | 医学部 小児科 | 5 | 16 | 8 | 128 |
| | | 6 | 14 | 8 | 112 |
| | 医学部 第一外科(小児外科) | 6 | 6 | ※76 | 456 |
| | 医学部 小児科(新生児科) | 5 | 7 | 8 | 56 |
| | 医学部 産婦人科 | 6 | 5 | 80 | 400 |
| | 医学部 眼科 | 4 | 8 | 8 | 64 |
| | | 5 | 13 | 8 | 104 |
| | 医学部 麻酔科 | 5 | 8 | 8 | 64 |
| | | 6 | 7 | ※14.9 | 104 |
| | 医学部 脳神経外科 | 5 | 2 | ※36 | 72 |
| 自治医科大学 | — | 6 | 2 | 160 | 320 |
| | | 6 | 2 | 80 | 160 |
| 計 | | | 116 | — | 3,824 |

薬剤師

| 学校 | 学科等 | 学年 | 学生数等 | 時間数 | 延時間数 |
|---|---|---|---|---|---|
| 安田女子大学 | 薬学部 | 5 | 1 | 416 | 416 |
| 広島国際大学 | 薬学部 | 5 | 2 | 416 | 832 |
| 計 | | | 3 | − | 1,248 |

放射線技師

| 学校 | 学科等 | 学年 | 学生数等 | 時間数 | 延時間数 |
|---|---|---|---|---|---|
| 広島国際大学 | 診療放射線学科 | 4 | 18 | 160 | 2,880 |
| 徳島大学 | 医学部放射線技術科 | 4 | 1 | 2 | 2 |
| 計 | | | 19 | − | 2,882 |

栄養士

| 学校 | 学科等 | 学年 | 学生数等 | 時間数 | 延時間数 |
|---|---|---|---|---|---|
| 県立広島大学 | 地域創生学部 地域創生学科 | 3 | 9 | ※111.1 | 1,000 |
| 安田女子大学 | 管理栄養学科 | 4 | 8 | 120 | 960 |
| 浜脇整形外科病院 | — | — | 1 | 40 | 40 |
| 広島市立広島市民病院 | — | — | 1 | 40 | 40 |
| JR広島病院 | — | — | 1 | 40 | 40 |
| 荒木脳神経外科病院 | — | — | 1 | 40 | 40 |
| 阿品土谷病院 | — | — | 4 | 40 | 160 |
| 五日市記念病院 | — | — | 1 | 40 | 40 |
| 原田病院 | — | — | 2 | 40 | 80 |
| 広島シーサイド病院 | — | — | 2 | 40 | 80 |
| 中国電力株式会社 中電病院 | — | — | 1 | 40 | 40 |
| 計 | | | 31 | − | 2,520 |

臨床検査技師

| 学　校 | 学 科 等 | 学 年 | 学生数等 | 時間数 | 延時間数 |
|---|---|---|---|---|---|
| 山陽女子短期大学 | 臨床検査学科 | 1 | 5 | 1 | 5 |
| | | 3 | 2 | 336 | 672 |
| 広島国際大学 | 医療技術学科 | 4 | 1 | 240 | 240 |
| 愛媛県立医療技術大学 | 臨床検査学科 | 3 | 2 | 2 | 4 |
| 岡山大学 | 検査技術科 | 4 | 1 | 2 | 2 |
| 山口大学 | 検査技術科 | 3 | 3 | 2 | 6 |
| 鳥取大学 | 検査技術科 | 4 | 1 | 2 | 2 |
| 福山市民病院 | ― | ― | 3 | 2 | 6 |
| 計 | | | 18 | － | 937 |

臨床工学技士

| 学　校 | 学 科 等 | 学 年 | 学生数等 | 時間数 | 延時間数 |
|---|---|---|---|---|---|
| 広島工業大学 | 生命学部生体医工学科 | 3 | 2 | 240 | 480 |
| 広島国際大学 | 医療技術学科 | 4 | 2 | 240 | 480 |
| トリニティカレッジ広島医療福祉専門学校 | 臨床工学科 | 3 | 2 | 240 | 480 |
| 計 | | | 6 | － | 1,440 |

理学療法士・作業療法士・言語聴覚士

| 学　校 | 学 科 等 | 学 年 | 学生数等 | 時間数 | 延時間数 |
|---|---|---|---|---|---|
| 県立広島大学 | 保健福祉学科 | 3 | 1 | 168 | 168 |
| | | 4 | 1 | 296 | 296 |
| 広島国際大学 | リハビリテーション学科 | 2 | 1 | 80 | 80 |
| | | 3 | 3 | ※189.3 | 568 |
| | | 4 | 1 | 376 | 376 |
| 広島都市学園大学 | リハビリテーション学科 | 3 | 2 | ※220 | 440 |
| | | 4 | 1 | 336 | 336 |
| 計 | | | 10 | － | 2,264 |

歯科衛生士

| 学　校 | 学 科 等 | 学 年 | 学生数等 | 時間数 | 延時間数 |
|---|---|---|---|---|---|
| 広島高等歯科衛生士専門学校 | ― | 2 | 2 | 64 | 128 |
| | | 3 | 16 | ※96 | 1,536 |
| 計 | | | 18 | － | 1,664 |

看護師

| 学　校 | 学 科 等 | 学 年 | 学生数等 | 時間数 | 延時間数 |
|---|---|---|---|---|---|
| 神戸研修センター | ― | ― | 1 | 8 | 8 |
| 県立広島大学 | 助産学専攻科 | 1 | 4 | ※260 | 1,040 |
| | 看護学科 | 2 | 55 | ※39.7 | 2,184 |
| | | 3 | 194 | ― | ― |
| | | 4 | 49 | ― | ― |
| 広島文化学園大学 | 看護学部 | 4 | 2 | 24 | 48 |
| 日本赤十字広島看護大学 | ― | ― | 1 | 96 | 96 |
| | | 3 | 37 | ※53.6 | 1,984 |
| 広島県看護協会 | ― | ― | 2 | ※5.5 | 11 |
| 広島都市学園大学 | 看護学科 | 3 | 36 | ※37.3 | 1,344 |
| 穴吹医療大学校 | ― | 2 | 65 | 16 | 1,040 |
| 安田女子大学 | 看護学科 | 3 | 82 | ※38 | 3,120 |
| | | 4 | 17 | ※48.9 | 832 |
| 広島市医師会看護専門学校 | ― | 2 | 57 | 64 | 3,648 |
| 愛知県看護協会 | ― | ― | 1 | 176 | 176 |
| 計 | | | 603 | － | ― |

精神保健福祉士

| 学　校 | 学 科 等 | 学 年 | 学生数等 | 時間数 | 延時間数 |
|---|---|---|---|---|---|
| 広島文教大学 | 人間福祉学科 | 3 | 1 | 96 | 96 |
| 計 | | | 1 | － | 96 |

医療情報等

| 学　校 | 学 科 等 | 学 年 | 学生数等 | 時間数 | 延時間数 |
|---|---|---|---|---|---|
| 広島文化学園大学 | 看護学部看護学科 | 4 | 22 | 4 | 88 |
| 計 | | | 22 | － | 88 |

医療施設管理

| 学　校 | 学 科 等 | 学 年 | 学生数等 | 時間数 | 延時間数 |
|---|---|---|---|---|---|
| 広島国際大学 | 医療経営学科 | 3 | 2 | 80 | 160 |
| 広島医療秘書こども専門学校 | 医療秘書科 | 1 | 2 | 40 | 80 |
| 大原ビジネス公務員専門学校 | 医療事務学科 | 2 | 1 | 80 | 80 |
| 計 | | | 5 | － | 320 |

小児感覚器科

| 学　校 | 学 科 等 | 学 年 | 学生数等 | 時間数 | 延時間数 |
|---|---|---|---|---|---|
| 広島国際大学 | リハビリテーション学科 | 2 | 1 | 40 | 40 |
| 計 | | | 1 | － | 40 |

救急救命士

| 学　校 | 学 科 等 | 学 年 | 学生数等 | 時間数 | 延時間数 |
|---|---|---|---|---|---|
| 広島国際大学 | 救急救命学科 | 3 | 6 | 168 | 1,008 |
| 公務員ビジネス専門学校 | 救急救命士学科 | 2 | 1 | 168 | 168 |
| 広島市消防局 | ― | ― | 16 | 240 | 3,840 |
| 府中町消防本部 | | | | | |
| 陸上自衛隊 | | | 1 | 24 | 24 |
| 広島県防災航空センター | | | 1 | 32 | 32 |
| 計 | | | 25 | － | 5,072 |

②安芸津病院　　※実習時間数が学生等によって異なる。

看護師

| 学　　校 | 学科等 | 学　年 | 学生数等 | 時間数 | 延時間数 |
|---|---|---|---|---|---|
| 広島国際大学 | 看護学部看護学科 | 4 | 8 | 42 | 336 |
| 広島国際大学 | 看護学部看護学科 | 3 | 16 | 60 | 960 |
| 清水ヶ丘高等学校 | 看護科 | 1 | 11 | 18 | 198 |
| 計 | | | 35 | － | 1,494 |

救急救命士

| 学　　校 | 学科等 | 学　年 | 学生数等 | 時間数 | 延時間数 |
|---|---|---|---|---|---|
| 東広島市消防局 | － | | 3 | 48 | 144 |
| 計 | | | 3 | － | 144 |

栄養士

| 学　校 | 学 科 等 | 学 年 | 学生数等 | 時間数 | 延時間数 |
|---|---|---|---|---|---|
| 比治山大学 | 健康栄養学部管理栄養学科 | 3 | 2 | 40 | 80 |
| 計 | | | 2 | － | 80 |

# 第　５　　経　理　の　状　況

1 年度別決算状況

数値は税抜き(単位:千円)

| | | 元 | 2 | 3 | 4 | 5 |
|---|---|---|---|---|---|---|
| 広島 | 総収益 | 24,133,738 | 25,492,223 | 27,474,909 | 27,414,123 | 25,282,848 |
| | 総費用 | 24,282,284 | 24,795,107 | 24,844,371 | 26,265,940 | 26,320,837 |
| | 損益 | -148,546 | 697,115 | 2,630,539 | 1,148,182 | -1,037,989 |
| | 未処分利益剰余金 | -23,500,567 | -22,803,451 | -20,172,913 | -19,024,730 | -20,062,719 |
| 安芸津 | 総収益 | 1,885,952 | 1,952,000 | 2,109,969 | 2,100,712 | 1,832,732 |
| | 総費用 | 2,014,797 | 2,049,958 | 2,071,783 | 2,171,787 | 2,185,408 |
| | 損益 | -128,845 | -97,959 | 38,186 | -71,075 | -352,676 |
| | 未処分利益剰余金 | -8,187,489 | -8,285,447 | -8,247,262 | -8,318,337 | -8,671,013 |
| 合計 | 総収益 | 26,019,690 | 27,444,222 | 29,584,878 | 29,514,835 | 27,115,580 |
| | 総費用 | 26,297,081 | 26,845,066 | 26,916,154 | 28,437,727 | 28,506,245 |
| | 損益 | -277,391 | 599,157 | 2,668,724 | 1,077,108 | -1,390,665 |
| | 未処分利益剰余金 | -31,688,055 | -31,088,899 | -28,420,174 | -27,343,067 | -28,733,732 |

(参考)引当金の状況

(単位:千円)

| | | 元 | 2 | 3 | 4 | 5 |
|---|---|---|---|---|---|---|
| 貸倒引当金 | 年度当初計上額(前期繰越額) | 33,082 | 29,662 | 30,136 | 31,237 | 31,138 |
| | 当期増加額 | 486 | 2,082 | 2,239 | 1,880 | 1,204 |
| | 当期減少額 | -3,906 | -1,608 | -1,138 | -1,979 | -2,870 |
| | 年度末計上額 | 29,662 | 30,136 | 31,237 | 31,138 | 29,472 |
| 退職給付引当金 | 年度当初計上額(前期繰越額) | 5,656,814 | 5,700,496 | 5,789,273 | 5,982,345 | 5,988,100 |
| | 当期増加額 | 608,561 | 683,344 | 494,959 | 692,823 | 766,503 |
| | 当期減少額 | -564,879 | -594,567 | -301,887 | -687,068 | -595,398 |
| | 年度末計上額 | 5,700,496 | 5,789,273 | 5,982,345 | 5,988,100 | 6,159,205 |
| 修繕引当金 | 年度当初計上額(前期繰越額) | 218,004 | 218,004 | 218,004 | 218,004 | 218,004 |
| | 当期増加額 | 0 | 0 | 0 | 0 | 0 |
| | 当期減少額 | 0 | 0 | 0 | 0 | 0 |
| | 年度末計上額 | 218,004 | 218,004 | 218,004 | 218,004 | 218,004 |
| 賞与引当金 | 年度当初計上額(前期繰越額) | 513,737 | 524,720 | 517,291 | 520,683 | 548,412 |
| | 当期増加額 | 524,720 | 517,291 | 520,683 | 548,412 | 575,658 |
| | 当期減少額 | -513,737 | -524,720 | -517,291 | -520,683 | -548,412 |
| | 年度末計上額 | 524,720 | 517,291 | 520,683 | 548,412 | 575,658 |
| 年度末計上額 合計 | | 6,472,882 | 6,554,704 | 6,752,269 | 6,785,653 | 6,982,338 |

注:減少額はマイナスで表記

2 令和5年度病院別決算状況総括表

数値は税込み（単位:千円、%）

| 区分 | | | 合計 | | 広島病院 | | 安芸津病院 | |
|---|---|---|---|---|---|---|---|---|
| | | | 決算額 | 収益比 | 決算額 | 収益比 | 決算額 | 収益比 |
| 病院事業収益 | 医業収益 | 入院収益 | 16,541,155 | | 15,656,111 | | 885,045 | |
| | | 外来収益 | 7,329,948 | | 6,930,785 | | 399,163 | |
| | | その他医業収益 | 771,309 | | 641,868 | | 129,440 | |
| | | 計 (A) | 24,642,412 | 100.0 | 23,228,764 | 100.0 | 1,413,648 | 100.0 |
| | 医業外収益 | 受取利息配当金 | 15 | | 14 | | 1 | |
| | | 他会計補助金 | 1,254,420 | | 1,160,657 | | 93,762 | |
| | | 補助金 | 51,298 | | 51,243 | | 55 | |
| | | 負担金交付金 | 541,827 | | 307,895 | | 233,932 | |
| | | 長期前受金戻入 | 557,388 | | 467,834 | | 89,554 | |
| | | その他医業外収益 | 122,674 | | 114,951 | | 7,723 | |
| | | 計 (B) | 2,527,622 | | 2,102,596 | | 425,027 | |
| | 特別利益（C） | | 0 | | 0 | | 0 | |
| | 収益合計（D） | | 27,170,034 | | 25,331,359 | | 1,838,675 | |
| 病院事業費用 | 医業費用 | 給与費 | 14,206,072 | 57.6 | 12,989,914 | 55.9 | 1,216,158 | 86.0 |
| | | 材料費 | 8,355,083 | 33.9 | 8,077,326 | 34.8 | 277,757 | 19.6 |
| | | 経費 | 4,078,340 | 16.6 | 3,583,554 | 15.4 | 494,786 | 35.0 |
| | | 減価償却費 | 1,383,458 | 5.6 | 1,226,971 | 5.3 | 156,487 | 11.1 |
| | | 資産減耗費 | 34,510 | 0.1 | 32,330 | 0.1 | 2,179 | 0.2 |
| | | 研究研修費 | 125,670 | 0.5 | 117,098 | 0.5 | 8,572 | 0.6 |
| | | 計 (E) | 28,183,133 | 114.4 | 26,027,193 | 112.0 | 2,155,940 | 152.5 |
| | 医業外費用 | 支払利息及び企業債取扱諸費 | 118,091 | 0.5 | 117,327 | 0.5 | 763 | 0.1 |
| | | 繰延勘定償却 | 0 | 0.0 | 0 | 0.0 | 0 | 0.0 |
| | | 長期前払消費税償却 | 84,174 | 0.3 | 76,207 | 0.3 | 7,966 | 0.6 |
| | | 患者外給食材料費 | 0 | − | 0 | − | 0 | − |
| | | 負担金 | 113,534 | 0.5 | 106,309 | 0.5 | 7,225 | 0.5 |
| | | 消費税 | 29,721 | 0.1 | 27,222 | 0.1 | 2,499 | 0.2 |
| | | 雑損失 | 96 | 0.0 | 91 | 0.0 | 5 | 0.0 |
| | | 計 (F) | 345,616 | 1.4 | 327,157 | 1.4 | 18,459 | 1.3 |
| | 特別損失（G） | | 30,130 | 0.1 | 13,688 | 0.1 | 16,443 | 1.2 |
| | 費用合計（H） | | 28,558,879 | 115.9 | 26,368,038 | 113.5 | 2,190,842 | 155.0 |
| 経常利益[(A+B)-(E+F)] | | | -1,358,715 | | -1,022,991 | | -335,724 | |
| 特別損益 (C-G) | | | -30,130 | | -13,688 | | -16,443 | |
| 収益的収支差引 (D-H) | | | -1,388,845 | | -1,036,678 | | -352,167 | |
| 資本的収入 | | 企業債 | 828,900 | | 708,200 | | 120,700 | |
| | | 出資金 | 1,833 | | 1,675 | | 158 | |
| | | 長期借入金 | 0 | | 0 | | 0 | |
| | | 固定資産売却代金 | 0 | | 0 | | 0 | |
| | | 補助金 | 40,155 | | 29,941 | | 10,214 | |
| | | 負担金 | 646,564 | | 610,886 | | 35,678 | |
| | | 寄附金 | 0 | | 0 | | 0 | |
| | | その他雑収益 | 1,872 | | 1,872 | | 0 | |
| | 収入合計（I） | | 1,519,324 | | 1,352,574 | | 166,751 | |
| 資本的支出 | 建設改良 | 資産購入費 | 750,499 | | 657,480 | | 93,018 | |
| | | 建設工事費 | 221,896 | | 181,448 | | 40,447 | |
| | | 建設利息 | 0 | | 0 | | 0 | |
| | | 計 | 972,394 | | 838,929 | | 133,465 | |
| | | 企業債償還金 | 1,959,113 | | 1,889,153 | | 69,960 | |
| | | 長期借入金償還金 | 0 | | 0 | | 0 | |
| | | 投資 | 0 | | 0 | | 0 | |
| | 支出合計（J） | | 2,931,507 | | 2,728,082 | | 203,425 | |
| 資本的収支差引（I－J） | | | -1,412,183 | | -1,375,508 | | -36,674 | |

## 3 令和5年度 収益的収支の状況

数値は税込み （単位:円）

| 款 | 項 | 目 | 節 | 金　額 | 広　島 | 安芸津 | 県　立　病　院　課 | | |
|---|---|---|---|---|---|---|---|---|---|
| | | | | | | | 瀬戸田 | 神石三和 | 県立病院課 |
| 病院事業収益 | | | | 27,170,033,980 | 25,331,359,292<br>(25,266,241,733) | 1,838,674,688<br>(1,834,941,227) | (0) | (1,285,000) | (67,566,020) |
| | 医業収益 | | | 24,642,411,555 | 23,228,763,769<br>(23,223,764,994) | 1,413,647,786<br>(1,413,363,561) | (0) | (0) | (5,283,000) |
| | | 入院収益 | | 16,541,155,355 | 15,656,110,674<br>(15,656,110,674) | 885,044,681<br>(885,044,681) | (0) | (0) | (0) |
| | | 外来収益 | | 7,329,947,542 | 6,930,784,795<br>(6,930,784,795) | 399,162,747<br>(399,162,747) | (0) | (0) | (0) |
| | | その他医業収益 | | 771,308,658 | 641,868,300<br>(636,869,525) | 129,440,358<br>(129,156,133) | (0) | (0) | (5,283,000) |
| | | | 室料差額収益 | 209,063,490 | 197,597,080<br>(197,597,080) | 11,466,410<br>(11,466,410) | (0) | (0) | (0) |
| | | | 公衆衛生活動収益 | 12,334,194 | 2,490,807<br>(2,490,807) | 9,843,387<br>(9,843,387) | (0) | (0) | (0) |
| | | | 医療相談収益 | 65,225,798 | 34,847,040<br>(34,847,040) | 30,378,758<br>(30,378,758) | (0) | (0) | (0) |
| | | | 受託検査施設利用 | 0 | 0<br>(0) | 0<br>(0) | (0) | (0) | (0) |
| | | | その他医業雑収益 | 484,685,176 | 406,933,373<br>(401,934,598) | 77,751,803<br>(77,467,578) | (0) | (0) | (5,283,000) |
| | 医業外収益 | | | 2,527,622,425 | 2,102,595,523<br>(2,042,476,739) | 425,026,902<br>(421,577,666) | (0) | (1,285,000) | (62,283,020) |
| | | 受取利息配当金 | | 14,957 | 14,153<br>(11) | 804<br>(0) | (0) | (0) | (14,946) |
| | | | 預金利息 | 14,957 | 14,153<br>(11) | 804<br>(0) | (0) | (0) | (14,946) |
| | | | 貸付金利息 | 0 | 0<br>(0) | 0<br>(0) | (0) | (0) | (0) |
| | | | 有価証券利息 | 0 | 0<br>(0) | 0<br>(0) | (0) | (0) | (0) |
| | | | その他受取利息 | 0 | 0<br>(0) | 0<br>(0) | (0) | (0) | (0) |
| | | 他会計補助金 | | 1,254,419,535 | 1,160,657,267<br>(1,150,242,444) | 93,762,268<br>(93,170,000) | (0) | (0) | (11,007,091) |
| | | | 一般会計補助金 | 1,254,419,535 | 1,160,657,267<br>(1,150,242,444) | 93,762,268<br>(93,170,000) | (0) | (0) | (11,007,091) |
| | | 補助金 | | 51,298,374 | 51,243,374<br>(51,243,374) | 55,000<br>(55,000) | (0) | (0) | (0) |
| | | | 国庫補助金 | 51,298,374 | 51,243,374<br>(51,243,374) | 55,000<br>(55,000) | (0) | (0) | (0) |
| | | 負担金交付金 | | 541,826,958 | 307,895,255<br>(258,787,000) | 233,931,703<br>(231,107,958) | (0) | (1,285,000) | (50,647,000) |
| | | | 負担金 | 541,826,958 | 307,895,255<br>(258,787,000) | 233,931,703<br>(231,107,958) | (0) | (1,285,000) | (50,647,000) |
| | | 長期前受金戻入 | | 557,388,304 | 467,834,498<br>(467,823,095) | 89,553,806<br>(89,553,806) | (0) | (0) | (11,403) |
| | | | 長期前受金戻入 | 557,388,304 | 467,834,498<br>(467,823,095) | 89,553,806<br>(89,553,806) | (0) | (0) | (11,403) |
| | | 患者外給食収益 | | 0 | 0<br>(0) | 0<br>(0) | (0) | (0) | (0) |
| | | | 患者外給食収益 | 0 | 0<br>(0) | 0<br>(0) | (0) | (0) | (0) |
| | | その他医業外収益 | | 122,674,297 | 114,950,976<br>(114,380,815) | 7,723,321<br>(7,690,902) | (0) | (0) | (602,580) |
| | | | 不用品売却収益 | 895,752 | 895,752<br>(895,752) | 0<br>(0) | (0) | (0) | (0) |
| | | | その他<br>医業外雑収益 | 121,778,545 | 114,055,224<br>(113,485,063) | 7,723,321<br>(7,690,902) | (0) | (0) | (602,580) |
| | 特別利益 | | | 0 | 0<br>(0) | 0<br>(0) | (0) | (0) | (0) |
| | | 固定資産売却益 | | 0 | 0<br>(0) | 0<br>(0) | (0) | (0) | (0) |
| | | | 土地売却益 | 0 | 0<br>(0) | 0<br>(0) | (0) | (0) | (0) |
| | | | その他<br>固定資産売却益 | 0 | 0<br>(0) | 0<br>(0) | (0) | (0) | (0) |
| | | 過年度損益修正益 | | 0 | 0<br>(0) | 0<br>(0) | (0) | (0) | (0) |
| | | その他特別利益 | | 0 | 0<br>(0) | 0<br>(0) | (0) | (0) | (0) |

数値は税込み （単位:円）

| 款 | 項 | 目 | 節 | 金　額 | 広　島 | 安芸津 | 県立病院課 | | |
|---|---|---|---|---|---|---|---|---|---|
| | | | | | | | 瀬戸田 | 神石三和 | 県立病院課 |
| 病院事業費用 | | | | 28,558,879,086 | 26,368,037,501<br>(24,829,611,296) | 2,190,841,585<br>(2,074,268,685) | (0) | (367,196) | (1,654,631,909) |
| | 医業費用 | | | 28,183,132,841 | 26,027,193,228<br>(24,642,344,444) | 2,155,939,613<br>(2,052,683,761) | (0) | (0) | (1,488,104,636) |
| | | 給与費 | | 14,206,071,862 | 12,989,913,880<br>(11,618,034,834) | 1,216,157,982<br>(1,113,477,059) | (0) | (0) | (1,474,559,969) |
| | | | 医師給 | 1,160,245,945 | 1,098,244,945<br>(1,098,244,945) | 62,001,000<br>(62,001,000) | (0) | (0) | (0) |
| | | | 看護師給 | 2,948,491,633 | 2,662,541,248<br>(2,662,541,248) | 285,950,385<br>(285,950,385) | (0) | (0) | (0) |
| | | | 医療技術員給 | 752,839,201 | 669,057,158<br>(669,057,158) | 83,782,043<br>(83,782,043) | (0) | (0) | (0) |
| | | | 事務員給 | 324,422,173 | 279,464,475<br>(216,500,346) | 44,957,698<br>(41,377,620) | (0) | (0) | (66,544,207) |
| | | | 医師手当 | 2,074,252,907 | 1,977,890,668<br>(1,977,890,668) | 96,362,239<br>(96,362,239) | (0) | (0) | (0) |
| | | | 看護師手当 | 1,963,334,444 | 1,780,316,941<br>(1,780,316,941) | 183,017,503<br>(183,017,503) | (0) | (0) | (0) |
| | | | 医療技術員手当 | 485,467,425 | 422,731,238<br>(422,731,238) | 62,736,187<br>(62,736,187) | (0) | (0) | (0) |
| | | | 事務員手当 | 305,109,265 | 270,469,725<br>(228,230,990) | 34,639,540<br>(32,237,887) | (0) | (0) | (44,640,388) |
| | | | 児童手当 | 58,630,000 | 52,233,732<br>(51,420,000) | 6,396,268<br>(6,350,000) | (0) | (0) | (860,000) |
| | | | 賃金 | 0 | 0<br>(0) | 0<br>(0) | (0) | (0) | (0) |
| | | | 報酬 | 826,954,688 | 746,155,426<br>(745,843,558) | 80,799,262<br>(80,781,530) | (0) | (0) | (329,600) |
| | | | 法定福利費 | 1,964,163,571 | 1,784,205,552<br>(1,765,257,742) | 179,958,019<br>(178,880,665) | (0) | (0) | (20,025,164) |
| | | | 退職給付費 | 766,502,878 | 725,265,023<br>(0) | 41,237,855<br>(0) | (0) | (0) | (766,502,878) |
| | | | 賞与引当金繰入額 | 575,657,732 | 521,337,749<br>(0) | 54,319,983<br>(0) | (0) | (0) | (575,657,732) |
| | | 材料費 | | 8,355,082,943 | 8,077,325,957<br>(8,077,325,957) | 277,756,986<br>(277,756,986) | (0) | (0) | (0) |
| | | | 薬品費 | 5,220,216,106 | 5,090,100,958<br>(5,090,100,958) | 130,115,148<br>(130,115,148) | (0) | (0) | (0) |
| | | | 診療材料費 | 3,106,945,799 | 2,960,626,513<br>(2,960,626,513) | 146,319,286<br>(146,319,286) | (0) | (0) | (0) |
| | | | 給食材料費 | 7,672,448 | 7,481,636<br>(7,481,636) | 190,812<br>(190,812) | (0) | (0) | (0) |
| | | | 医療消耗備品費 | 20,248,590 | 19,116,850<br>(19,116,850) | 1,131,740<br>(1,131,740) | (0) | (0) | (0) |

数値は税込み （単位:円）

| 款 | 項 | 目 | 節 | 金　額 | 広　島 | 安芸津 | 県立病院課 | | |
|---|---|---|---|---|---|---|---|---|---|
| | | | | | | | 瀬戸田 | 神石三和 | 県立病院課 |
| | | 経費 | | 4,078,339,871 | 3,583,554,096<br>(3,570,940,303) | 494,785,775<br>(494,231,085) | (0) | (0) | (13,168,483) |
| | | | 厚生福利費 | 0 | 0<br>(0) | 0<br>(0) | (0) | (0) | (0) |
| | | | 報償費 | 183,006,262 | 93,061,358<br>(91,766,010) | 89,944,904<br>(89,871,252) | (0) | (0) | (1,369,000) |
| | | | 旅費交通費 | 36,734,343 | 27,730,478<br>(26,547,582) | 9,003,865<br>(8,936,607) | (0) | (0) | (1,250,154) |
| | | | 職員被服費 | 14,490,582 | 13,097,182<br>(13,097,182) | 1,393,400<br>(1,393,400) | (0) | (0) | (0) |
| | | | 消耗品費 | 44,624,550 | 41,814,682<br>(41,426,149) | 2,809,868<br>(2,787,776) | (0) | (0) | (410,625) |
| | | | 消耗備品費 | 6,942,986 | 5,502,948<br>(5,502,948) | 1,440,038<br>(1,440,038) | (0) | (0) | (0) |
| | | | 光熱水費 | 593,745,138 | 541,038,347<br>(541,038,347) | 52,706,791<br>(52,706,791) | (0) | (0) | (0) |
| | | | 燃料費 | 22,561,875 | 653,513<br>(653,513) | 21,908,362<br>(21,908,362) | (0) | (0) | (0) |
| | | | 食糧費 | 112,736 | 97,871<br>(97,871) | 14,865<br>(14,865) | (0) | (0) | (0) |
| | | | 印刷製本費 | 3,981,920 | 3,940,486<br>(3,919,670) | 41,434<br>(40,250) | (0) | (0) | (22,000) |
| | | | 修繕費 | 317,057,433 | 308,335,647<br>(308,311,708) | 8,721,786<br>(8,720,425) | (0) | (0) | (25,300) |
| | | | 保険料 | 25,400,428 | 23,477,976<br>(22,324,525) | 1,922,452<br>(1,856,868) | (0) | (0) | (1,219,035) |
| | | | 賃借料 | 270,673,381 | 249,621,533<br>(248,313,285) | 21,051,848<br>(20,977,462) | (0) | (0) | (1,382,634) |
| | | | 通信運搬費 | 45,712,448 | 42,033,281<br>(41,114,976) | 3,679,167<br>(3,626,953) | (0) | (0) | (970,519) |
| | | | 委託料 | 2,504,735,002 | 2,225,429,112<br>(2,221,236,640) | 279,305,890<br>(279,067,510) | (0) | (0) | (4,430,852) |
| | | | 諸会費 | 2,699,210 | 2,275,781<br>(2,039,600) | 423,429<br>(410,000) | (0) | (0) | (249,610) |
| | | | 交際費 | 20,000 | 18,924<br>(0) | 1,076<br>(0) | (0) | (0) | (20,000) |
| | | | 貸倒引当金繰入額 | 1,203,998 | 1,292,998<br>(0) | −89,000<br>(0) | (0) | (0) | (1,203,998) |
| | | | 雑費 | 4,637,579 | 4,131,979<br>(3,550,297) | 505,600<br>(472,526) | (0) | (0) | (614,756) |
| | | 減価償却費 | | 1,383,458,048 | 1,226,970,933<br>(1,226,955,184) | 156,487,115<br>(156,486,219) | (0) | (0) | (16,645) |
| | | | 建物減価償却費 | 631,155,398 | 573,091,768<br>(573,091,768) | 58,063,630<br>(58,063,630) | (0) | (0) | (0) |
| | | | 構築物減価償却費 | 3,751,622 | 3,586,818<br>(3,586,818) | 164,804<br>(164,804) | (0) | (0) | (0) |
| | | | 器械備品<br>減価償却費 | 746,797,027 | 648,843,107<br>(648,827,358) | 97,953,920<br>(97,953,024) | (0) | (0) | (16,645) |
| | | | 車両減価償却費 | 462,001 | 157,240<br>(157,240) | 304,761<br>(304,761) | (0) | (0) | (0) |
| | | | 無形固定資産<br>減価償却費 | 1,292,000 | 1,292,000<br>(1,292,000) | 0<br>(0) | (0) | (0) | (0) |
| | | 資産減耗費 | | 34,509,700 | 32,330,300<br>(32,330,300) | 2,179,400<br>(2,179,400) | (0) | (0) | (0) |
| | | | たな卸資産減耗費 | 13,704,716 | 12,825,840<br>(12,825,840) | 878,876<br>(878,876) | (0) | (0) | (0) |
| | | | 固定資産除却費 | 20,804,984 | 19,504,460<br>(19,504,460) | 1,300,524<br>(1,300,524) | (0) | (0) | (0) |
| | | 研究研修費 | | 125,670,417 | 117,098,062<br>(116,757,866) | 8,572,355<br>(8,553,012) | (0) | (0) | (359,539) |
| | | | 研究材料費 | 1,223,539 | 1,223,539<br>(1,223,539) | 0<br>(0) | (0) | (0) | (0) |
| | | | 謝金 | 3,717,395 | 3,717,395<br>(3,717,395) | 0<br>(0) | (0) | (0) | (0) |
| | | | 図書費 | 23,775,172 | 21,538,841<br>(21,487,927) | 2,236,331<br>(2,233,436) | (0) | (0) | (53,809) |
| | | | 旅費 | 39,882,986 | 36,787,806<br>(36,706,310) | 3,095,180<br>(3,090,546) | (0) | (0) | (86,130) |
| | | | 研究雑費 | 57,071,325 | 53,830,481<br>(53,622,695) | 3,240,844<br>(3,229,030) | (0) | (0) | (219,600) |

数値は税込み （単位:円）

| 款 | 項 | 目 | 節 | 金　額 | 広　島 | 安芸津 | 県立病院課 瀬戸田 | 県立病院課 神石三和 | 県立病院課 県立病院課 |
|---|---|---|---|---|---|---|---|---|---|
| | 医業外費用 | | | 345,616,102 | 327,156,714<br>(174,621,352) | 18,459,388<br>(5,201,590) | (0) | (367,196) | (165,425,964) |
| | | 支払利息及び企業債取扱諸費 | | 118,090,866 | 117,327,399<br>(116,979,958) | 763,467<br>(743,712) | (0) | (367,196) | (0) |
| | | | 企業債利息 | 118,090,866 | 117,327,399<br>(116,979,958) | 763,467<br>(743,712) | (0) | (367,196) | (0) |
| | | | 長期借入金利息 | 0 | 0<br>(0) | 0<br>(0) | (0) | (0) | (0) |
| | | | 一時借入金利息 | 0 | 0<br>(0) | 0<br>(0) | (0) | (0) | (0) |
| | | 繰延勘定償却 | | 0 | 0<br>(0) | 0<br>(0) | (0) | (0) | (0) |
| | | | 開発費償却 | 0 | 0<br>(0) | 0<br>(0) | (0) | (0) | (0) |
| | | 長期前払消費税償却 | | 84,173,829 | 76,207,350<br>(0) | 7,966,479<br>(0) | (0) | (0) | (84,173,829) |
| | | | 長期前払消費税償却 | 84,173,829 | 76,207,350<br>(0) | 7,966,479<br>(0) | (0) | (0) | (84,173,829) |
| | | 患者外給食材料費 | | 0 | 0<br>(0) | 0<br>(0) | (0) | (0) | (0) |
| | | | 給食材料費 | 0 | 0<br>(0) | 0<br>(0) | (0) | (0) | (0) |
| | | 負担金 | | 113,533,962 | 106,308,898<br>(57,641,394) | 7,225,064<br>(4,457,878) | (0) | (0) | (51,434,690) |
| | | | 負担金 | 113,533,962 | 106,308,898<br>(57,641,394) | 7,225,064<br>(4,457,878) | (0) | (0) | (51,434,690) |
| | | 消費税及び地方消費税 | | 29,721,200 | 27,222,000<br>(0) | 2,499,200<br>(0) | (0) | (0) | (29,721,200) |
| | | | 負担金 | 29,721,200 | 27,222,000<br>(0) | 2,499,200<br>(0) | (0) | (0) | (29,721,200) |
| | | 雑損失 | | 96,245 | 91,067<br>(0) | 5,178<br>(0) | (0) | (0) | (96,245) |
| | | | その他雑損失 | 96,245 | 91,067<br>(0) | 5,178<br>(0) | (0) | (0) | (96,245) |
| | 特別損失 | | | 30,130,143 | 13,687,559<br>(12,645,500) | 16,442,584<br>(16,383,334) | 0<br>(0) | 0<br>(0) | 0<br>(1,101,309) |
| | | 固定資産売却損 | | 0 | 0<br>(0) | 0<br>(0) | (0) | (0) | (0) |
| | | | その他固定資産売却損 | 0 | 0<br>(0) | 0<br>(0) | (0) | (0) | (0) |
| | | 災害による損失 | | 0 | 0<br>(0) | 0<br>(0) | (0) | (0) | (0) |
| | | 過年度損益修正損 | | 7,749,309 | 1,190,059<br>(148,000) | 6,559,250<br>(6,500,000) | (0) | (0) | (1,101,309) |
| | | その他特別損失 | | 22,380,834 | 12,497,500<br>(12,497,500) | 9,883,334<br>(9,883,334) | (0) | (0) | (0) |
| 当年度純損益 | | | | −1,388,845,106 | −1,036,678,209<br>(436,630,437) | −352,166,897<br>−(239,327,458) | (0) | (917,804) | −(1,587,065,889) |

注:( )内は，県立病院課分を病院へ配分する以前の額(上段が配分後の合計額)

## 4 令和5年度 資本的収支の状況

数値は税込み(単位:円)

| 款 | 項 | 目 | 節 | 金額 | 広島 | 安芸津 | 県立病院課 | | |
|---|---|---|---|---|---|---|---|---|---|
| | | | | | | | 瀬戸田 | 神石三和 | 県立病院課 |
| 資本的収入 | | | | 1,519,324,337 | 1,352,573,661<br>(1,350,898,849) | 166,750,676<br>(166,592,488) | 0<br>(0) | 0<br>(1,833,000) | <br>(0) |
| | 企業債 | | | 828,900,000 | 708,200,000<br>(708,200,000) | 120,700,000<br>(120,700,000) | 0<br>(0) | 0<br>(0) | <br>(0) |
| | 出資金 | | | 1,833,000 | 1,674,812<br>(0) | 158,188<br>(0) | 0<br>(0) | 0<br>(1,833,000) | <br>(0) |
| | 他会計からの長期借入金 | | | 0 | 0<br>(0) | 0<br>(0) | 0<br>(0) | <br>(0) | <br>(0) |
| | 固定資産売却代金 | | | 0 | 0<br>(0) | 0<br>(0) | 0<br>(0) | 0<br>(0) | <br>(0) |
| | | 土地売却代金 | | 0 | 0<br>(0) | 0<br>(0) | 0<br>(0) | 0<br>(0) | <br>(0) |
| | | 器械備品売却代金 | | 0 | 0<br>(0) | 0<br>(0) | 0<br>(0) | 0<br>(0) | <br>(0) |
| | | その他固定資産売却代金 | | 0 | 0<br>(0) | 0<br>(0) | 0<br>(0) | 0<br>(0) | <br>(0) |
| | 補助金 | | | 40,154,977 | 29,940,977<br>(29,940,977) | 10,214,000<br>(10,214,000) | 0<br>(0) | 0<br>(0) | <br>(0) |
| | | 一般会計補助金 | | 2,778,291 | 2,778,291<br>(2,778,291) | 0<br>(0) | 0<br>(0) | 0<br>(0) | <br>(0) |
| | | 国庫補助金 | | 37,376,686 | 27,162,686<br>(27,162,686) | 10,214,000<br>(10,214,000) | 0<br>(0) | 0<br>(0) | <br>(0) |
| | 負担金 | | | 646,564,000 | 610,885,512<br>(610,885,512) | 35,678,488<br>(35,678,488) | 0<br>(0) | 0<br>(0) | <br>(0) |
| | 寄附金 | | | 0 | 0<br>(0) | 0<br>(0) | 0<br>(0) | 0<br>(0) | <br>(0) |
| | その他雑収益 | | | 1,872,360 | 1,872,360<br>(1,872,360) | 0<br>(0) | 0<br>(0) | 0<br>(0) | <br>(0) |
| | | その他雑収益 | | 1,872,360 | 1,872,360<br>(1,872,360) | 0<br>(0) | 0<br>(0) | 0<br>(0) | <br>(0) |
| | | | 雑収入 | 1,872,360 | 1,872,360<br>(1,872,360) | 0<br>(0) | 0<br>(0) | 0<br>(0) | <br>(0) |

| 款 | 項 | 目 | 節 | 金額 | 広島 | 安芸津 | 県立病院課 | | |
|---|---|---|---|---|---|---|---|---|---|
| | | | | | | | 瀬戸田 | 神石三和 | 県立病院課 |
| 資本的支出 | | | | 2,931,507,020 | 2,728,081,973<br>(2,725,570,091) | 203,425,047<br>(202,464,697) | 0<br>(0) | 0<br>(2,749,132) | <br>(723,100) |
| | 建設改良費 | | | 972,394,356 | 838,928,866<br>(838,928,866) | 133,465,490<br>(132,742,390) | 0<br>(0) | 0<br>(0) | <br>(723,100) |
| | | 資産購入費 | | 750,498,500 | 657,480,450<br>(657,480,450) | 93,018,050<br>(92,472,050) | 0<br>(0) | 0<br>(0) | <br>(546,000) |
| | | | 土地購入費 | 546,000 | 0<br>(0) | 546,000<br>(0) | 0<br>(0) | 0<br>(0) | <br>(546,000) |
| | | | 器械備品購入費 | 748,955,900 | 657,480,450<br>(657,480,450) | 91,475,450<br>(91,475,450) | 0<br>(0) | 0<br>(0) | <br>(0) |
| | | | 車両購入費 | 996,600 | 0<br>(0) | 996,600<br>(996,600) | 0<br>(0) | 0<br>(0) | <br>(0) |
| | | | その他固定資産購入費 | 0 | 0<br>(0) | 0<br>(0) | 0<br>(0) | 0<br>(0) | <br>(0) |
| | | 建設工事費 | | 221,895,856 | 181,448,416<br>(181,448,416) | 40,447,440<br>(40,270,340) | 0<br>(0) | 0<br>(0) | <br>(177,100) |
| | | | 職員手当 | 0 | 0<br>(0) | 0<br>(0) | 0<br>(0) | 0<br>(0) | <br>(0) |
| | | | 共済費 | 0 | 0<br>(0) | 0<br>(0) | 0<br>(0) | <br>(0) | <br>(0) |
| | | | 旅費 | 0 | 0<br>(0) | 0<br>(0) | 0<br>(0) | 0<br>0 | <br>(0) |
| | | | 需用費 | 0 | 0<br>(0) | 0<br>(0) | 0<br>(0) | 0<br>0 | <br>(0) |
| | | | 役務費 | 177,100 | 0<br>(0) | 177,100<br>(0) | 0<br>(0) | 0<br>0 | <br>(177,100) |
| | | | 工事請負費 | 95,821,440 | 94,171,440<br>(94,171,440) | 1,650,000<br>(1,650,000) | 0<br>(0) | 0<br>0 | <br>(0) |
| | | | 委託料 | 125,897,316 | 87,276,976<br>(87,276,976) | 38,620,340<br>(38,620,340) | 0<br>(0) | 0<br>0 | <br>(0) |
| | | | 使用料及び賃借料 | 0 | 0<br>(0) | 0<br>(0) | 0<br>(0) | 0<br>0 | <br>(0) |
| | | | 備品購入費 | 0 | 0<br>(0) | 0<br>(0) | 0<br>(0) | 0<br>0 | <br>(0) |
| | | | 負担金、補助及び交付金 | 0 | 0<br>(0) | 0<br>(0) | 0<br>(0) | 0<br>0 | <br>(0) |
| | | | 補償、補填及び賠償金 | 0 | 0<br>(0) | 0<br>(0) | 0<br>(0) | 0<br>0 | <br>(0) |
| | 企業債償還金 | | | 1,959,112,664 | 1,889,153,107<br>(1,886,641,225) | 69,959,557<br>(69,722,307) | 0<br>(0) | 0<br>(2,749,132) | <br>(0) |
| | 他会計からの長期借入金償還金 | | | 0 | 0<br>(0) | 0<br>(0) | 0<br>(0) | 0<br>(0) | <br>(0) |
| | 投資 | | | 0 | 0<br>(0) | 0<br>(0) | 0<br>(0) | 0<br>(0) | <br>(0) |
| | 繰延勘定 | | | 0 | 0<br>(0) | 0<br>(0) | 0<br>(0) | 0<br>(0) | <br>(0) |
| 当年度資本的収支差 | | | | −1,412,182,683 | −1,375,508,312<br>−(1,374,671,242) | −36,674,371<br>−(35,872,209) | 0<br>(0) | 0<br>−(916,132) | 0<br>−(723,100) |

注:( )内は,県立病院課分を病院へ配分する以前の額(上段が配分後の合計額)

5 令和5年度 損益計算書

数値は税抜き（単位:円）

| 款 | 項 | 目 | 節 | 金額 | 広島 | 安芸津 | 県立病院課 | | |
|---|---|---|---|---|---|---|---|---|---|
| | | | | | | | 瀬戸田 | 神石三和 | 県立病院課 |
| 病院事業収益 | | | | 27,115,580,238 | 25,282,848,241<br>(25,217,730,652) | 1,832,731,997<br>(1,828,998,534) | 0<br>(0) | 0<br>(1,285,000) | 0<br>(67,566,052) |
| | 医業収益 | | | 24,597,939,210 | 23,189,618,028<br>(23,184,619,253) | 1,408,321,182<br>(1,408,036,957) | 0<br>(0) | 0<br>(0) | 0<br>(5,283,000) |
| | | 入院収益 | | 16,537,705,015 | 15,652,771,619<br>(15,652,771,619) | 884,933,396<br>(884,933,396) | 0<br>(0) | 0<br>(0) | 0<br>(0) |
| | | 外来収益 | | 7,318,425,819 | 6,919,730,439<br>(6,919,730,439) | 398,695,380<br>(398,695,380) | 0<br>(0) | 0<br>(0) | 0<br>(0) |
| | | その他医業収益 | | 741,808,376 | 617,115,970<br>(612,117,195) | 124,692,406<br>(124,408,181) | 0<br>(0) | 0<br>(0) | 0<br>(5,283,000) |
| | | | 室料差額収益 | 191,316,472 | 180,892,388<br>(180,892,388) | 10,424,084<br>(10,424,084) | 0<br>(0) | 0<br>(0) | 0<br>(0) |
| | | | 公衆衛生活動収益 | 11,212,930 | 2,264,378<br>(2,264,378) | 8,948,552<br>(8,948,552) | 0<br>(0) | 0<br>(0) | 0<br>(0) |
| | | | 医療相談収益 | 61,852,878 | 34,235,713<br>(34,235,713) | 27,617,165<br>(27,617,165) | 0<br>(0) | 0<br>(0) | 0<br>(0) |
| | | | 受託検査施設利用 | 0 | 0<br>(0) | 0<br>(0) | 0<br>(0) | 0<br>(0) | 0<br>(0) |
| | | | その他医業雑収益 | 477,426,096 | 399,723,491<br>(394,724,716) | 77,702,605<br>(77,418,380) | 0<br>(0) | 0<br>(0) | 0<br>(5,283,000) |
| | 医業外収益 | | | 2,517,641,028 | 2,093,230,213<br>(2,033,111,399) | 424,410,815<br>(420,961,577) | 0<br>(0) | 0<br>(1,285,000) | 0<br>(62,283,052) |
| | | 受取利息配当金 | | 14,957 | 14,153<br>(11) | 804<br>(0) | 0<br>(0) | 0<br>(0) | 0<br>(14,946) |
| | | | 預金利息 | 14,957 | 14,153<br>(11) | 804<br>(0) | 0<br>(0) | 0<br>(0) | 0<br>(14,946) |
| | | | 貸付金利息 | 0 | 0<br>(0) | 0<br>(0) | 0<br>(0) | 0<br>(0) | 0<br>(0) |
| | | | 有価証券利息 | 0 | 0<br>(0) | 0<br>(0) | 0<br>(0) | 0<br>(0) | 0<br>(0) |
| | | | その他受取利息 | 0 | 0<br>(0) | 0<br>(0) | 0<br>(0) | 0<br>(0) | 0<br>(0) |
| | | 他会計補助金 | | 1,254,419,535 | 1,160,657,267<br>(1,150,242,444) | 93,762,268<br>(93,170,000) | 0<br>(0) | 0<br>(0) | 0<br>(11,007,091) |
| | | | 一般会計補助金 | 1,254,419,535 | 1,160,657,267<br>(1,150,242,444) | 93,762,268<br>(93,170,000) | 0<br>(0) | 0<br>(0) | 0<br>(11,007,091) |
| | | 補助金 | | 51,298,374 | 51,243,374<br>(51,243,374) | 55,000<br>(55,000) | 0<br>(0) | 0<br>(0) | 0<br>(0) |
| | | | 国庫補助金 | 51,298,374 | 51,243,374<br>(51,243,374) | 55,000<br>(55,000) | 0<br>(0) | 0<br>(0) | 0<br>(0) |
| | | 負担金交付金 | | 541,826,958 | 307,895,255<br>(258,787,000) | 233,931,703<br>(231,107,958) | 0<br>(0) | 0<br>(1,285,000) | 0<br>(50,647,000) |
| | | | 負担金 | 541,826,958 | 307,895,255<br>(258,787,000) | 233,931,703<br>(231,107,958) | 0<br>(0) | 0<br>(1,285,000) | 0<br>(50,647,000) |
| | | 長期前受金戻入 | | 557,388,304 | 467,834,498<br>(467,823,095) | 89,553,806<br>(89,553,806) | 0<br>(0) | 0<br>(0) | 0<br>(11,403) |
| | | | 長期前受金戻入 | 557,388,304 | 467,834,498<br>(467,823,095) | 89,553,806<br>(89,553,806) | 0<br>(0) | 0<br>(0) | 0<br>(11,403) |
| | | 患者外給食収益 | | 0 | 0<br>(0) | 0<br>(0) | 0<br>(0) | 0<br>(0) | 0<br>(0) |
| | | | 患者外給食収益 | 0 | 0<br>(0) | 0<br>(0) | 0<br>(0) | 0<br>(0) | 0<br>(0) |
| | | その他医業外収益 | | 112,692,900 | 105,585,666<br>(105,015,475) | 7,107,234<br>(7,074,813) | 0<br>(0) | 0<br>(0) | 0<br>(602,612) |
| | | | 不用品売却収益 | 814,321 | 814,321<br>(814,321) | 0<br>(0) | 0<br>(0) | 0<br>(0) | 0<br>(0) |
| | | | その他<br>医業外雑収益 | 111,878,579 | 104,771,345<br>(104,201,154) | 7,107,234<br>(7,074,813) | 0<br>(0) | 0<br>(0) | 0<br>(602,612) |
| | 特別利益 | | | 0 | 0<br>(0) | 0<br>(0) | 0<br>(0) | 0<br>(0) | 0<br>(0) |
| | | 固定資産売却益 | | 0 | 0<br>(0) | 0<br>(0) | 0<br>(0) | 0<br>(0) | 0<br>(0) |
| | | | 土地売却益 | 0 | 0<br>(0) | 0<br>(0) | 0<br>(0) | 0<br>(0) | 0<br>(0) |
| | | | その他<br>固定資産売却益 | 0 | 0<br>(0) | 0<br>(0) | 0<br>(0) | 0<br>(0) | 0<br>(0) |
| | | 過年度損益修正益 | | 0 | 0<br>(0) | 0<br>(0) | 0<br>(0) | 0<br>(0) | 0<br>(0) |
| | | その他特別利益 | | 0 | 0<br>(0) | 0<br>(0) | 0<br>(0) | 0<br>(0) | 0<br>(0) |

数値は税抜き（単位:円）

| 款 | 項 | 目 | 節 | 金　額 | 広　島 | 安芸津 | 県立病院課 | | |
|---|---|---|---|---|---|---|---|---|---|
| | | | | | | | 瀬戸田 | 神石三和 | 県立病院課 |
| 病院事業費用 | | | | 28,506,244,985 | 26,320,836,968<br>(23,766,243,443) | 2,185,408,017<br>(2,008,175,412) | 0<br>(0) | 0<br>(367,196) | 0<br>(2,731,458,934) |
| | 医業費用 | | | 27,056,909,915 | 24,966,717,042<br>(23,582,901,113) | 2,090,192,873<br>(1,986,995,749) | 0<br>(0) | 0<br>(0) | 0<br>(1,487,013,053) |
| | | 給与費 | | 14,197,201,177 | 12,984,456,412<br>(11,612,682,714) | 1,212,744,765<br>(1,110,069,832) | 0<br>(0) | 0<br>(0) | 0<br>(1,474,448,631) |
| | | | 医師給 | 1,160,245,945 | 1,098,244,945<br>(1,098,244,945) | 62,001,000<br>(62,001,000) | 0<br>(0) | 0<br>(0) | 0<br>(0) |
| | | | 看護師給 | 2,948,491,633 | 2,662,541,248<br>(2,662,541,248) | 285,950,385<br>(285,950,385) | 0<br>(0) | 0<br>(0) | 0<br>(0) |
| | | | 医療技術員給 | 752,839,201 | 669,057,158<br>(669,057,158) | 83,782,043<br>(83,782,043) | 0<br>(0) | 0<br>(0) | 0<br>(0) |
| | | | 事務員給 | 324,422,173 | 279,464,475<br>(216,500,346) | 44,957,698<br>(41,377,620) | 0<br>(0) | 0<br>(0) | 0<br>(66,544,207) |
| | | | 医師手当 | 2,073,039,013 | 1,977,204,097<br>(1,977,204,101) | 95,834,916<br>(95,834,916) | 0<br>(0) | 0<br>(0) | 0<br>−(4) |
| | | | 看護師手当 | 1,959,099,011 | 1,777,533,780<br>(1,777,530,518) | 181,565,231<br>(181,565,046) | 0<br>(0) | 0<br>(0) | 0<br>(3,447) |
| | | | 医療技術員手当 | 483,060,580 | 421,368,673<br>(421,368,679) | 61,691,907<br>(61,691,907) | 0<br>(0) | 0<br>(0) | 0<br>−(6) |
| | | | 事務員手当 | 304,094,752 | 269,844,554<br>(227,714,419) | 34,250,198<br>(31,854,720) | 0<br>(0) | 0<br>(0) | 0<br>(44,525,613) |
| | | | 児童手当 | 58,630,000 | 52,233,732<br>(51,420,000) | 6,396,268<br>(6,350,000) | 0<br>(0) | 0<br>(0) | 0<br>(860,000) |
| | | | 賃金 | 0 | 0<br>(0) | 0<br>(0) | 0<br>(0) | 0<br>(0) | 0<br>(0) |
| | | | 報酬 | 826,954,688 | 746,155,426<br>(745,843,558) | 80,799,262<br>(80,781,530) | 0<br>(0) | 0<br>(0) | 0<br>(329,600) |
| | | | 法定福利費 | 1,964,163,571 | 1,784,205,552<br>(1,765,257,742) | 179,958,019<br>(178,880,665) | 0<br>(0) | 0<br>(0) | 0<br>(20,025,164) |
| | | | 退職給付費 | 766,502,878 | 725,265,023<br>(0) | 41,237,855<br>(0) | 0<br>(0) | 0<br>(0) | 0<br>(766,502,878) |
| | | | 賞与引当金繰入額 | 575,657,732 | 521,337,749<br>(0) | 54,319,983<br>(0) | 0<br>(0) | 0<br>(0) | 0<br>(575,657,732) |
| | | 材料費 | | 7,596,367,929 | 7,343,737,351<br>(7,343,737,351) | 252,630,578<br>(252,630,578) | 0<br>(0) | 0<br>(0) | 0<br>(0) |
| | | | 薬品費 | 4,747,167,815 | 4,628,906,358<br>(4,628,906,358) | 118,261,457<br>(118,261,457) | 0<br>(0) | 0<br>(0) | 0<br>(0) |
| | | | 診療材料費 | 2,823,748,178 | 2,690,581,383<br>(2,690,581,383) | 133,166,795<br>(133,166,795) | 0<br>(0) | 0<br>(0) | 0<br>(0) |
| | | | 給食材料費 | 7,016,625 | 6,843,154<br>(6,843,154) | 173,471<br>(173,471) | 0<br>(0) | 0<br>(0) | 0<br>(0) |
| | | | 医療消耗備品費 | 18,435,311 | 17,406,456<br>(17,406,456) | 1,028,855<br>(1,028,855) | 0<br>(0) | 0<br>(0) | 0<br>(0) |

数値は税抜き（単位:円）

| 款 | 項 | 目 | 節 | 金　額 | 広　島 | 安芸津 | 県立病院課 | | |
|---|---|---|---|---|---|---|---|---|---|
| | | | | | | | 瀬戸田 | 神石三和 | 県立病院課 |
| | | 経費 | | 3,728,248,121 | 3,269,840,274<br>(3,258,123,062) | 458,407,847<br>(457,904,138) | 0<br>(0) | 0<br>(0) | 0<br>(12,220,921) |
| | | | 厚生福利費 | 0 | 0<br>(0) | 0<br>(0) | 0<br>(0) | 0<br>(0) | 0<br>(0) |
| | | | 報償費 | 182,888,286 | 92,949,729<br>(91,766,010) | 89,938,557<br>(89,871,252) | 0<br>(0) | 0<br>(0) | 0<br>(1,251,024) |
| | | | 旅費交通費 | 33,392,174 | 25,206,369<br>(24,130,965) | 8,185,805<br>(8,124,659) | 0<br>(0) | 0<br>(0) | 0<br>(1,136,550) |
| | | | 職員被服費 | 13,173,258 | 11,906,530<br>(11,906,530) | 1,266,728<br>(1,266,728) | 0<br>(0) | 0<br>(0) | 0<br>(0) |
| | | | 消耗品費 | 40,587,410 | 38,038,729<br>(37,683,911) | 2,548,681<br>(2,528,506) | 0<br>(0) | 0<br>(0) | 0<br>(374,993) |
| | | | 消耗備品費 | 6,311,815 | 5,002,689<br>(5,002,689) | 1,309,126<br>(1,309,126) | 0<br>(0) | 0<br>(0) | 0<br>(0) |
| | | | 光熱水費 | 539,768,371 | 491,853,084<br>(491,853,084) | 47,915,287<br>(47,915,287) | 0<br>(0) | 0<br>(0) | 0<br>(0) |
| | | | 燃料費 | 20,531,851 | 625,635<br>(625,635) | 19,906,216<br>(19,906,216) | 0<br>(0) | 0<br>(0) | 0<br>(0) |
| | | | 食糧費 | 104,351 | 90,585<br>(90,585) | 13,766<br>(13,766) | 0<br>(0) | 0<br>(0) | 0<br>(0) |
| | | | 印刷製本費 | 3,619,935 | 3,582,267<br>(3,563,343) | 37,668<br>(36,592) | 0<br>(0) | 0<br>(0) | 0<br>(20,000) |
| | | | 修繕費 | 288,234,615 | 280,305,719<br>(280,283,956) | 7,928,896<br>(7,927,659) | 0<br>(0) | 0<br>(0) | 0<br>(23,000) |
| | | | 保険料 | 25,381,965 | 23,460,497<br>(22,324,347) | 1,921,468<br>(1,856,868) | 0<br>(0) | 0<br>(0) | 0<br>(1,200,750) |
| | | | 賃借料 | 246,268,798 | 227,130,242<br>(225,933,565) | 19,138,556<br>(19,070,514) | 0<br>(0) | 0<br>(0) | 0<br>(1,264,719) |
| | | | 通信運搬費 | 41,564,336 | 38,219,398<br>(37,382,798) | 3,344,938<br>(3,297,370) | 0<br>(0) | 0<br>(0) | 0<br>(884,168) |
| | | | 委託料 | 2,278,165,886 | 2,024,024,459<br>(2,020,213,120) | 254,141,427<br>(253,924,718) | 0<br>(0) | 0<br>(0) | 0<br>(4,028,048) |
| | | | 諸会費 | 2,699,210 | 2,275,781<br>(2,039,600) | 423,429<br>(410,000) | 0<br>(0) | 0<br>(0) | 0<br>(249,610) |
| | | | 交際費 | 20,000 | 18,924<br>(0) | 1,076<br>(0) | 0<br>(0) | 0<br>(0) | (0)<br>(20,000) |
| | | | 貸倒引当金繰入額 | 1,203,998 | 1,292,998<br>(0) | −89,000<br>(0) | 0<br>(0) | 0<br>(0) | 0<br>(1,203,998) |
| | | | 雑費 | 4,331,862 | 3,856,639<br>(3,322,924) | 475,223<br>(444,877) | 0<br>(0) | 0<br>(0) | 0<br>(564,061) |
| | | 減価償却費 | | 1,383,458,048 | 1,226,970,933<br>(1,226,955,184) | 156,487,115<br>(156,486,219) | 0<br>(0) | 0<br>(0) | 0<br>(16,645) |
| | | | 建物減価償却費 | 631,155,398 | 573,091,768<br>(573,091,768) | 58,063,630<br>(58,063,630) | 0<br>(0) | 0<br>(0) | 0<br>(0) |
| | | | 構築物減価償却費 | 3,751,622 | 3,586,818<br>(3,586,818) | 164,804<br>(164,804) | 0<br>(0) | 0<br>(0) | 0<br>(0) |
| | | | 器械備品<br>減価償却費 | 746,797,027 | 648,843,107<br>(648,827,358) | 97,953,920<br>(97,953,024) | 0<br>(0) | 0<br>(0) | 0<br>(16,645) |
| | | | 車両減価償却費 | 462,001 | 157,240<br>(157,240) | 304,761<br>(304,761) | 0<br>(0) | 0<br>(0) | 0<br>(0) |
| | | | 無形固定資産<br>減価償却費 | 1,292,000 | 1,292,000<br>(1,292,000) | 0<br>(0) | 0<br>(0) | 0<br>(0) | 0<br>(0) |
| | | 資産減耗費 | | 34,429,805 | 32,330,300<br>(32,330,300) | 2,099,505<br>(2,099,505) | 0<br>(0) | 0<br>(0) | 0<br>(0) |
| | | | たな卸資産減耗費 | 13,624,821 | 12,825,840<br>(12,825,840) | 798,981<br>(798,981) | 0<br>(0) | 0<br>(0) | 0<br>(0) |
| | | | 固定資産除却費 | 20,804,984 | 19,504,460<br>(19,504,460) | 1,300,524<br>(1,300,524) | 0<br>(0) | 0<br>(0) | 0<br>(0) |
| | | 研究研修費 | | 117,204,835 | 109,381,772<br>(109,072,502) | 7,823,063<br>(7,805,477) | 0<br>(0) | 0<br>(0) | 0<br>(326,856) |
| | | | 研究材料費 | 1,112,309 | 1,112,309<br>(1,112,309) | 0<br>(0) | 0<br>(0) | 0<br>(0) | 0<br>(0) |
| | | | 謝金 | 3,379,054 | 3,379,054<br>(3,379,054) | 0<br>(0) | 0<br>(0) | 0<br>(0) | 0<br>(0) |
| | | | 図書費 | 23,464,359 | 21,429,199<br>(21,382,914) | 2,035,160<br>(2,032,528) | 0<br>(0) | 0<br>(0) | 0<br>(48,917) |
| | | | 旅費 | 36,256,965 | 33,443,109<br>(33,369,022) | 2,813,856<br>(2,809,643) | 0<br>(0) | 0<br>(0) | 0<br>(78,300) |
| | | | 研究雑費 | 52,992,148 | 50,018,101<br>(49,829,203) | 2,974,047<br>(2,963,306) | 0<br>(0) | 0<br>(0) | 0<br>(199,639) |

数値は税抜き （単位:円）

| 款 | 項 | 目 | 節 | 金　額 | 広　島 | 安芸津 | 県立病院課 瀬戸田 | 神石三和 | 県立病院課 |
|---|---|---|---|---|---|---|---|---|---|
| | 医業外費用 | | | 1,419,204,927 | 1,340,432,367<br>(170,696,830) | 78,772,560<br>(4,796,329) | 0<br>(0) | 0<br>(367,196) | 0<br>(1,243,344,572) |
| | | 支払利息及び企業債取扱諸費 | | 118,090,866 | 117,327,399<br>(116,979,958) | 763,467<br>(743,712) | 0<br>(0) | 0<br>(367,196) | 0<br>(0) |
| | | | 企業債利息 | 118,090,866 | 117,327,399<br>(116,979,958) | 763,467<br>(743,712) | 0<br>(0) | 0<br>(367,196) | 0<br>(0) |
| | | | 長期借入金利息 | 0 | 0<br>(0) | 0<br>(0) | 0<br>(0) | 0<br>(0) | 0<br>(0) |
| | | | 一時借入金利息 | 0 | 0<br>(0) | 0<br>(0) | 0<br>(0) | 0<br>(0) | 0<br>(0) |
| | | 長期前払消費税償却 | | 84,173,829 | 76,207,350<br>(0) | 7,966,479<br>(0) | 0<br>(0) | 0<br>(0) | 0<br>(84,173,829) |
| | | | 長期前払消費税償却 | 84,173,829 | 76,207,350<br>(0) | 7,966,479<br>(0) | 0<br>(0) | 0<br>(0) | 0<br>(84,173,829) |
| | | 負担金 | | 109,173,857 | 102,355,685<br>(53,716,872) | 6,818,172<br>(4,052,617) | 0<br>(0) | 0<br>(0) | 0<br>(51,404,368) |
| | | | 負担金 | 109,173,857 | 102,355,685<br>(53,716,872) | 6,818,172<br>(4,052,617) | 0<br>(0) | 0<br>(0) | 0<br>(51,404,368) |
| | | 雑損失 | | 1,107,766,375 | 1,044,541,933<br>(0) | 63,224,442<br>(0) | 0<br>(0) | 0<br>(0) | 0<br>(1,107,766,375) |
| | | | 控除対象外消費税 | 1,107,670,130 | 1,044,450,866<br>(0) | 63,219,264<br>(0) | 0<br>(0) | 0<br>(0) | 0<br>(1,107,670,130) |
| | | | その他雑損失 | 96,245 | 91,067<br>(0) | 5,178<br>(0) | 0<br>(0) | 0<br>(0) | 0<br>(96,245) |
| | 特別損失 | | | 30,130,143 | 13,687,559<br>(12,645,500) | 16,442,584<br>(16,383,334) | 0<br>(0) | 0<br>(0) | 0<br>(1,101,309) |
| | | 固定資産売却損 | | 0 | 0<br>(0) | 0<br>(0) | 0<br>(0) | 0<br>(0) | 0<br>(0) |
| | | | その他固定資産売却損 | 0 | 0<br>(0) | 0<br>(0) | 0<br>(0) | 0<br>(0) | 0<br>(0) |
| | | 災害による損失 | | 0<br>(0) | (0)<br>(0) | 0<br>(0) | (0)<br>(0) | (0)<br>(0) | (0)<br>(0) |
| | | 過年度損益修正損 | | 7,749,309 | 1,190,059<br>(148,000) | 6,559,250<br>(6,500,000) | 0<br>(0) | 0<br>(0) | 0<br>(1,101,309) |
| | | その他特別損失 | | 22,380,834 | 12,497,500<br>(12,497,500) | 9,883,334<br>(9,883,334) | 0<br>(0) | 0<br>(0) | 0<br>(0) |
| 当年度純損益 | | | | -1,390,664,747 | -1,037,988,727<br>(1,451,487,209) | -352,676,020<br>-(179,176,878) | 0<br>(0) | 0<br>(917,804) | 0<br>-(2,663,892,882) |

注:( )内は、県立病院課分を病院へ配分する以前の額(上段が配分後の合計額)

## 6 令和5年度 キャッシュ・フロー計算書

（単位:円）

| | |
|---|---|
| 業務活動によるキャッシュ・フロー | 815,725,648 |
| 投資活動によるキャッシュ・フロー | -536,432,510 |
| 財務活動によるキャッシュ・フロー | -1,128,379,664 |
| 資金の増加額（又は減少額） | -849,086,526 |
| 資金期首残高 | 2,147,786,067 |
| 資金期末残高 | 1,298,699,541 |

7 令和5年度 貸借対照表(令和6年3月31日現在・税抜き)

(単位:円)

| 科目 | 総合の部 | | | 各病院の部 | | | | |
|---|---|---|---|---|---|---|---|---|
| | | | | 広島 | 安芸津 | 県立病院課 | | |
| | | | | | | 瀬戸田 | 神石三和 | 県立病院課 |
| 資産 | | | | | | | | |
| 1 固定資産 | | | | | | | | |
| (1) 有形固定資産 | | | | | | | | |
| | | | | 1,712,123,753 | 269,552,600 | | | |
| ア 土地 | | 1,981,676,353 | | (1,712,123,753) | (268,845,600) | (0) | (0) | (707,000) |
| | | | | 34,466,973,669 | 3,592,733,007 | | | |
| イ 建物 | 38,059,706,676 | | | (34,466,973,669) | (3,592,733,007) | (0) | (0) | (0) |
| 建物減価 | | | | -25,608,411,404 | -2,840,409,865 | | | |
| 償却累計額 | -28,448,821,269 | 9,610,885,407 | | -(25,608,411,404) | -(2,840,409,865) | (0) | (0) | (0) |
| | | | | 472,422,834 | 92,248,389 | | | |
| ウ 構築物 | 564,671,223 | | | (472,422,834) | (92,248,389) | (0) | (0) | (0) |
| 構築物減価 | | | | -424,757,522 | -85,080,418 | | | |
| 償却累計額 | -509,837,940 | 54,833,283 | | -(424,757,522) | -(85,080,418) | (0) | (0) | (0) |
| | | | | 11,673,393,804 | 1,201,731,869 | | | |
| エ 器械備品 | 12,875,125,673 | | | (11,657,472,490) | (1,200,228,083) | (0) | (0) | (17,425,100) |
| 器械備品減価 | | | | -8,707,576,486 | -753,103,128 | | | |
| 償却累計額 | -9,460,679,614 | 3,414,446,059 | | -(8,692,625,426) | -(751,690,983) | (0) | (0) | -(16,363,205) |
| | | | | 15,720,366 | 1,892,482 | | | |
| オ 車両 | 17,612,848 | | | (15,720,366) | (1,892,482) | (0) | (0) | (0) |
| 車両減価償却 | | | | -14,934,345 | -351,224 | | | |
| 累計額 | -15,285,569 | 2,327,279 | | -(14,934,345) | -(351,224) | (0) | (0) | (0) |
| | | | | 40,389,964 | 0 | | | |
| カ 建設仮勘定 | | 40,389,964 | | (3,390,000) | (0) | (0) | (0) | (36,999,964) |
| | | | | 13,625,344,633 | 1,479,213,712 | | | |
| 有形固定資産合計 | | | 15,104,558,345 | (13,587,374,415) | (1,478,415,071) | (0) | (0) | (38,768,859) |
| (2) 無形固定資産 | | | | | | | | |
| | | | | 1,988,751 | 1,329,749 | | | |
| ア 電話加入権 | | 3,318,500 | | (1,978,700) | (1,328,800) | (0) | (0) | (11,000) |
| | | | | 4,149,600 | 0 | | | |
| イ その他無形固定資産 | | 4,149,600 | | (4,149,600) | (0) | (0) | (0) | (0) |
| | | | | 6,138,351 | 1,329,749 | | | |
| 無形固定資産合計 | | | 7,468,100 | (6,128,300) | (1,328,800) | (0) | (0) | (11,000) |
| (3) 投資その他の資産 | | | | | | | | |
| | | | | 453,992,990 | 60,429,307 | | | |
| ア 長期前払消費税 | 514,422,297 | | | (0) | (0) | (0) | (0) | (514,422,297) |
| | | | | 453,992,990 | 60,429,307 | | | |
| 投資その他の資産合計 | | 514,422,297 | | (0) | (0) | (0) | (0) | (514,422,297) |
| | | | | 453,992,990 | 60,429,307 | | | |
| 投資合計 | | | 514,422,297 | (0) | (0) | (0) | (0) | (514,422,297) |
| | | | | 14,085,475,974 | 1,540,972,768 | | | |
| 固定資産合計 | | | 15,626,448,742 | (13,593,502,715) | (1,479,743,871) | (0) | (0) | (553,202,156) |

（単位：円）

| 科目 | 総合の部 | | | 各病院の部 | | | | |
|---|---|---|---|---|---|---|---|---|
| | | | | 広島 | 安芸津 | 県立病院課 | | |
| | | | | | | 瀬戸田 | 神石三和 | 県立病院課 |
| 2 流動資産 | | | | | | | | |
| (1) 現金預金 | | | | | | | | |
| | | | | 8,108,945 | 1,036,838 | | | |
| ア 現金 | 9,145,783 | | | (8,108,945) | (1,035,838) | (0) | (0) | (1,000) |
| イ 預金 | | | | | | | | |
| | | | | 1,220,175,766 | 69,377,992 | | | |
| 別段預金 | 1,289,553,758 | | | (0) | (0) | (0) | (0) | (1,289,553,758) |
| | | | | 0 | 0 | | | |
| 定期預金 | 0 | | | (0) | (0) | (0) | (0) | (0) |
| | | | | 1,220,175,766 | 69,377,992 | | | |
| 預金合計 | 1,289,553,758 | | | (0) | (0) | (0) | (0) | (1,289,553,758) |
| | | | | 1,228,284,711 | 70,414,830 | | | |
| 現金預金合計 | | 1,298,699,541 | | (8,108,945) | (1,035,838) | (0) | (0) | (1,289,554,758) |
| (2) 未収金 | | | | | | | | |
| | | | | 4,354,794,067 | 202,044,603 | | | |
| ア 医業未収金 | 4,556,838,670 | | | (4,353,901,072) | (202,008,043) | (0) | (0) | (929,555) |
| | | | | 86,156,517 | 2,633,120 | | | |
| イ 医業外未収金 | 88,789,637 | | | (12,940,378) | (577,787) | (0) | (0) | (75,271,472) |
| | | | | 4,115,198 | 122,460 | | | |
| ウ その他未収金 | 4,237,658 | | | (1,318,078) | (121,389) | (0) | (0) | (2,798,191) |
| | | | | 4,445,065,782 | 204,800,183 | | | |
| 未収金合計 | | 4,649,865,965 | | (4,368,159,528) | (202,707,219) | (0) | (0) | (78,999,218) |
| | | | | -27,896,000 | -1,576,000 | | | |
| 貸倒引当金合計 | | -29,472,000 | | (0) | (0) | (0) | (0) | -(29,472,000) |
| (3) 貯蔵品 | | | | | | | | |
| | | | | 248,981,845 | 13,655,249 | | | |
| ア 薬品 | 262,637,094 | | | (248,981,845) | (13,655,249) | (0) | (0) | (0) |
| | | | | 42,189,171 | 17,501,214 | | | |
| イ 診療材料 | 59,690,385 | | | (42,189,171) | (17,501,214) | (0) | (0) | (0) |
| | | | | 1,258,300 | 447,699 | | | |
| ウ 消耗品 | 1,705,999 | | | (1,258,300) | (447,699) | (0) | (0) | (0) |
| | | | | 1,190,723 | 717,663 | | | |
| エ 燃料 | 1,908,386 | | | (1,190,723) | (717,663) | (0) | (0) | (0) |
| | | | | 125,344 | 39,173 | | | |
| オ その他貯蔵品 | 164,517 | | | (111,658) | (38,395) | (0) | (0) | (14,464) |
| | | | | 293,745,383 | 32,360,998 | | | |
| 貯蔵品合計 | | 326,106,381 | | (293,731,697) | (32,360,220) | (0) | (0) | (14,464) |
| (4) 前払費用 | | | | | | | | |
| | | | | 10,000 | 0 | | | |
| ア 前払保険料 | 10,000 | | | (10,000) | (0) | (0) | (0) | (0) |
| | | | | 0 | 0 | | | |
| イ 前払賃借料 | 0 | | | (0) | (0) | (0) | (0) | (0) |
| | | | | 0 | 674,140 | | | |
| ウ その他前払費用 | 674,140 | | | (0) | (674,140) | (0) | (0) | (0) |
| | | | | 10,000 | 674,140 | | | |
| 前払費用合計 | | 684,140 | | (10,000) | (674,140) | (0) | (0) | (0) |
| (5) 前払金 | | | | | | | | |
| | | | | 0 | 0 | | | |
| ア その他前払金 | 0 | | | (0) | (0) | (0) | (0) | (0) |
| | | | | 0 | 0 | | | |
| 前払金合計 | | | | (0) | (0) | (0) | (0) | (0) |
| (6) その他流動資産 | | | | | | | | |
| | | | | 68,527,500 | 6,472,500 | | | |
| ア 保管有価証券 | 75,000,000 | | | (0) | (0) | (0) | (0) | (75,000,000) |
| | | | | 0 | 0 | | | |
| イ その他雑流動資産 | 0 | | | (0) | (0) | (0) | (0) | (0) |
| | | | | 68,527,500 | 6,472,500 | | | |
| その他流動資産合計 | | 75,000,000 | | (0) | (0) | (0) | (0) | (75,000,000) |
| | | | | 6,007,737,376 | 313,146,651 | | | |
| 流動資産合計 | | | 6,320,884,027 | (4,670,010,170) | (236,777,417) | (0) | (0) | (1,414,096,440) |
| | | | | 20,093,213,350 | 1,854,119,419 | | | |
| 資産合計 | | | 21,947,332,769 | (18,263,512,885) | (1,716,521,288) | (0) | (0) | (1,967,298,596) |

（単位：円）

| 科目 | 総合の部 | | | 各病院の部 | | | | |
|---|---|---|---|---|---|---|---|---|
| | | | | 広島 | 安芸津 | 県立病院課 | | |
| | | | | | | 瀬戸田 | 神石三和 | 県立病院課 |
| 負債 | | | | | | | | |
| 3 固定負債 | | | | | | | | |
| (1) 企業債 | | | | | | | | |
| ア 建設改良費等の財源に充てるための企業債 | 5,296,365,006 | | | 4,841,156,071<br>(4,826,154,926) | 455,208,935<br>(453,792,059) | (0) | (16,418,021) | (0) |
| 企業債合計 | | 5,296,365,006 | | 4,841,156,071<br>(4,826,154,926) | 455,208,935<br>(453,792,059) | (0) | (16,418,021) | (0) |
| (2) 他会計借入金 | | | | | | | | |
| ア 建設改良費等の財源に充てるための長期借入金 | 0 | | | 0<br>(0) | 0<br>(0) | (0) | (0) | (0) |
| 他会計借入金合計 | | 0 | | 0<br>(0) | 0<br>(0) | (0) | (0) | (0) |
| (3) 引当金 | | | | | | | | |
| ア 退職給与引当金 | 6,159,204,578 | | | 5,740,008,912<br>(0) | 419,195,666<br>(0) | (0) | (0) | (6,159,204,578) |
| イ 修繕引当金 | 218,003,530 | | | 210,063,891<br>(0) | 7,939,639<br>(0) | (0) | (0) | (218,003,530) |
| 引当金合計 | | 6,377,208,108 | | 5,950,072,803<br>(0) | 427,135,305<br>(0) | (0) | (0) | (6,377,208,108) |
| 固定負債合計 | | | 11,673,573,114 | 10,791,228,874<br>(4,826,154,926) | 882,344,240<br>(453,792,059) | (0) | (16,418,021) | (6,377,208,108) |
| 4 流動負債 | | | | | | | | |
| (1) 一時借入金 | 0 | | | 0<br>(0) | 0<br>(0) | (0) | (0) | (0) |
| 一時借入金合計 | | 0 | | 0<br>(0) | 0<br>(0) | (0) | (0) | (0) |
| (2) 企業債 | | | | | | | | |
| ア 建設改良費等の財源に充てるための企業債 | 2,053,715,743 | | | 1,921,980,021<br>(1,919,424,351) | 131,735,722<br>(131,494,336) | (0) | (2,797,056) | (0) |
| 企業債合計 | | 2,053,715,743 | | 1,921,980,021<br>(1,919,424,351) | 131,735,722<br>(131,494,336) | (0) | (2,797,056) | (0) |
| (3) 他会計借入金 | | | | | | | | |
| ア 建設改良費等の財源に充てるための長期借入金 | 0 | | | 0<br>(0) | 0<br>(0) | (0) | (0) | (0) |
| 他会計借入金合計 | | 0 | | 0<br>(0) | 0<br>(0) | (0) | (0) | (0) |
| (4) 未払金 | | | | | | | | |
| ア 医業未払金 | 2,295,686,371 | | | 2,184,105,727<br>(2,065,892,232) | 111,580,644<br>(104,183,957) | (0) | (0) | (125,610,182) |
| イ 医業外未払金 | | | | | | | | |
| 未払消費税及び地方消費税 | 10,733,000 | | | 9,830,482<br>(0) | 902,518<br>(0) | (0) | (0) | (10,733,000) |
| その他医業外未払金 | 111,345,550 | | | 104,120,486<br>(0) | 7,225,064<br>(0) | (0) | (0) | (111,345,550) |
| 医業外未払金合計 | 122,078,550 | | | 113,950,968<br>(0) | 8,127,582<br>(0) | (0) | (0) | (122,078,550) |
| ウ その他未払金 | 850,447,243 | | | 776,832,966<br>(171,966,265) | 73,614,277<br>(2,255,000) | (0) | (0) | (676,225,978) |
| 未払金合計 | | 3,268,212,164 | | 3,074,889,661<br>(2,237,858,497) | 193,322,503<br>(106,438,957) | (0) | (0) | (923,914,710) |
| (5) 前受金 | | | | | | | | |
| ア 医業外前受金 | 41,470 | | | 0<br>(0) | 41,470<br>(41,470) | (0) | (0) | (0) |
| イ その他前受金 | 0 | | | 0<br>(0) | 0<br>(0) | (0) | (0) | (0) |
| 前受金合計 | | 41,470 | | 0<br>(0) | 41,470<br>(41,470) | (0) | (0) | (0) |
| (6) 引当金 | | | | | | | | |
| ア 賞与引当金 | 575,657,732 | | | 521,233,742<br>(0) | 54,423,990<br>(0) | (0) | (0) | (575,657,732) |
| 引当金合計 | | 575,657,732 | | 521,233,742<br>(0) | 54,423,990<br>(0) | (0) | (0) | (575,657,732) |
| (7) その他流動負債 | | | | | | | | |
| ア 預り金 | 113,320,433 | | | 101,253,201<br>(7,237,835) | 12,067,232<br>(4,971,394) | (0) | (0) | (101,111,204) |
| イ 医療費預り金 | 63,220 | | | 63,220<br>(63,220) | 0<br>(0) | (0) | (0) | (0) |
| ウ 預り有価証券 | 75,000,000 | | | 68,527,500<br>(0) | 6,472,500<br>(0) | (0) | (0) | (75,000,000) |
| その他流動負債合計 | | 188,383,653 | | 169,843,921<br>(7,301,055) | 18,539,732<br>(4,971,394) | (0) | (0) | (176,111,204) |
| 流動負債合計 | | | 6,086,010,762 | 5,687,947,345<br>(4,164,583,903) | 398,063,417<br>(242,946,157) | (0) | (2,797,056) | (1,675,683,646) |
| 5 繰延収益 | | | | | | | | |
| (1) 長期前受金 | | 8,245,956,507 | | 6,704,846,308<br>(6,701,012,102) | 1,541,110,199<br>(891,482,680) | (0) | (0) | (653,461,725) |
| (2) 長期前受金収益化累計額 | | -5,237,406,689 | | -4,649,334,792<br>-(4,645,829,937) | -588,071,897<br>-(587,427,150) | (0) | (0) | -(4,149,602) |
| 繰延収益合計 | | | 3,008,549,818 | 2,055,511,516<br>(2,055,182,165) | 953,038,302<br>(304,055,530) | (0) | (0) | (649,312,123) |
| 負債合計 | | | 20,768,133,694 | 18,534,687,735<br>(11,045,920,994) | 2,233,445,959<br>(1,000,793,746) | (0) | (19,215,077) | (8,702,203,877) |

（単位:円）

| 科目 | 総合の部 | | | 各病院の部 | | | | |
|---|---|---|---|---|---|---|---|---|
| | | | | 広島 | 安芸津 | 県立病院 | | 院課 |
| | | | | | | 瀬戸田 | 神石三和 | 県立病院課 |
| 資本 | | | | | | | | |
| 6 資本金 | | | | | | | | |
| (1) 資本金 | | | | | | | | |
| ア 固有資本金 | 170,769,582 | | | 145,323,727<br>(131,341,269) | 25,445,855<br>(23,910,076) | (10,304,654) | (3,480,558) | (1,733,025) |
| イ 繰入資本金 | 28,469,624,187 | | | 24,938,904,407<br>(22,239,096,817) | 3,530,719,780<br>(3,263,710,895) | (887,838,683) | (1,969,392,905) | (109,584,887) |
| ウ 組入資本金 | 389,861,364 | | | 389,839,231<br>(1,727,393) | 22,133<br>(0) | (163,652) | (92,811) | (387,877,508) |
| 資本金合計 | | | 29,030,255,133 | 25,474,067,365<br>(22,372,165,479) | 3,556,187,768<br>(3,287,620,971) | (898,306,989) | (1,972,966,274) | (499,195,420) |
| 7 剰余金 | | | | | | | | |
| (1) 資本剰余金 | | | | | | | | |
| ア 受贈財産評価額 | 137,711,656 | | | 111,533,876<br>(111,533,876) | 26,177,780<br>(26,177,780) | (0) | (0) | (0) |
| イ 寄附金 | 43,861,107 | | | 43,861,107<br>(43,861,107) | 0<br>(0) | (0) | (0) | (0) |
| ウ 補助金 | | | | | | | | |
| 他会計補助金 | 18,440,758 | | | 18,294,941<br>(17,840,097) | 145,817<br>(102,857) | (0) | (0) | (497,804) |
| 国庫補助金 | 101,227,629 | | | 71,255,766<br>(71,255,766) | 29,971,863<br>(29,971,863) | (0) | (0) | (0) |
| 補助金合計 | 119,668,387 | | | 89,550,707<br>(89,095,863) | 30,117,680<br>(30,074,720) | (0) | (0) | (497,804) |
| エ その他資本剰余金 | 581,434,299 | | | 567,161,299<br>(567,161,299) | 14,273,000<br>(14,273,000) | (0) | (0) | (0) |
| 資本剰余金合計 | | 882,675,449 | | 812,106,989<br>(811,652,145) | 70,568,460<br>(70,525,500) | (0) | (0) | (497,804) |
| (2) 利益剰余金 | | | | | | | | |
| ア 当年度未処理欠損金 | | | | | | | | |
| 繰越欠損金年度末残高 | -27,343,066,760 | | | -19,024,730,091<br>(0) | -8,318,336,669<br>(0) | (0) | (0) | -(27,343,066,760) |
| 当年度純利益(損失) | -1,390,664,747 | | | -1,037,988,727<br>(-1,451,487,209) | -352,676,020<br>-(179,176,878) | (0) | (917,804) | -(2,663,892,882) |
| 当年度未処理欠損金合計 | -28,733,731,507 | | | -20,062,718,818<br>(-1,451,487,209) | -8,671,012,689<br>-(179,176,878) | (0) | (917,804) | -(30,006,959,642) |
| 利益剰余金合計 | | -28,733,731,507 | | -20,062,718,818<br>(-1,451,487,209) | -8,671,012,689<br>-(179,176,878) | (0) | (917,804) | -(30,006,959,642) |
| 剰余金合計 | | | -27,851,056,058 | -19,250,611,829<br>(-2,263,139,354) | -8,600,444,229<br>-(108,651,378) | (0) | (917,804) | -(30,006,461,838) |
| 資本合計 | | | 1,179,199,075 | 6,223,455,536<br>(24,635,304,833) | -5,044,256,461<br>(-3,178,969,593) | (898,306,989) | (1,973,884,078) | -(29,507,266,418) |
| 負債資本合計 | | | 21,947,332,769 | 24,758,143,271<br>(35,681,225,827) | -2,810,810,502<br>(-4,179,763,339) | (898,306,989) | (1,993,099,155) | -(20,805,062,541) |
| 事業所勘定 | | | | 12,718,389,500 | -4,549,307,226 | 11,330,664 | 359,431,839 | -(8,539,844,777) |
| 本庁勘定 | | | | -8,053,459,579 | -115,622,695 | -11,330,664 | -359,431,839 | -(8,539,844,777) |
| 事業所間の貸借 | | | | 4,664,929,921 | -4,664,929,921 | | | |

注1:事業所勘定，本庁勘定，事業所間の貸借の内，負の数値は借方を示し，正の数値は貸方を示す。
2:上段は，県立病院課経理配分後の最終決算額である。
3:( )内は，県立病院課経理配分前の額である。

8　企業債等の状況

（1）企業債残高明細書

| 種　類 | 病　院 | 発　行<br>年 月 日 | 発行総額<br>（百万円） | 償　還　額（円） | | 未償還残高（円） | 令和6年度<br>支払利息（円） | 年利率<br>（%） | 償還終期 | 備　考 |
|---|---|---|---|---|---|---|---|---|---|---|
| | | | | 当年度 | 累計 | | | | | |
| 平成　4年度政府債 | 広島 | H 5. 5.28 | 3,700 | 0 | 3,700,000,000 | 0 | 0 | 4.40 | R5.3.1 | 中央棟整備 |
| 平成　5年度政府債 | 広島 | H 6. 5.27 | 3,400 | 216,277,496 | 3,400,000,000 | 0 | 6,999,676 | 4.30 | R6.3.25 | 中央棟整備 |
| 平成　6年度政府債 | 広島 | H 7. 5.26 | 5,990 | 351,046,786 | 5,625,307,829 | 364,692,171 | 24,209,334 | 3.85 | R7.3.25 | 中央棟整備 |
| 平成　6年度政府債 | 広島 | H 7. 5.26 | 278 | 16,292,321 | 261,074,386 | 16,925,614 | 1,123,573 | 3.85 | R7.3.25 | 看護師宿舎 |
| 平成　7年度政府債 | 広島 | H 8. 5.27 | 8,823 | 480,104,668 | 7,812,839,261 | 1,010,160,739 | 46,622,530 | 3.40 | R8.3.25 | 中央棟整備 |
| 平成　7年度政府債 | 広島 | H 8. 5.27 | 118 | 6,420,985 | 104,489,973 | 13,510,027 | 623,537 | 3.40 | R8.3.25 | 看護婦宿舎 |
| 平成　11年度政府債 | 広島 | H12. 7.19 | 143 | 6,348,067 | 102,284,152 | 40,715,848 | 864,205 | 1.90 | R12.3.25 | 母子センター整備 |
| 平成　11年度政府債 | 神石三和 | H12. 7.19 | 28 | 1,242,978 | 20,027,666 | 7,972,334 | 169,214 | 1.90 | R12.3.25 | 療養型病床群転換 |
| 平成　12年度政府債 | 神石三和 | H13. 3.26 | 35 | 1,506,154 | 23,757,257 | 11,242,743 | 197,982 | 1.60 | R13.3.1 | 療養型病床附帯工事 |
| 平成　14年度機構債 | 広島 | H15. 3.25 | 181 | 8,271,715 | 119,874,281 | 61,125,719 | 909,043 | 1.35 | R13.3.20 | 緩和ケア支援センター増築 |
| 平成　14年度政府債 | 広島 | H15. 3.25 | 750 | 34,099,695 | 499,529,427 | 250,470,573 | 3,312,851 | 1.20 | R13.3.1 | 緩和ケア支援センター増築 |
| 平成　15年度機構債 | 広島 | H16. 3.23 | 190 | 8,674,658 | 114,367,771 | 75,632,229 | 1,560,822 | 1.90 | R14.3.20 | 緩和ケア支援センター増築 |
| 平成　15年度政府債 | 広島 | H16. 6.30 | 512 | 23,474,608 | 305,455,998 | 206,544,002 | 4,707,792 | 2.10 | R14.3.25 | 緩和ケア支援センター増築 |
| 平成　16年度政府債 | 広島 | H17. 3.25 | 377 | 16,927,666 | 207,630,830 | 169,369,170 | 3,823,828 | 2.10 | R15.3.1 | 緩和ケア支援センター増築 |
| 平成　18年度政府債 | 広島 | H19. 7.26 | 99 | 4,252,736 | 45,493,686 | 53,306,314 | 1,214,782 | 2.30 | R17.3.25 | 母子医療強化事業 |
| 平成　18年度機構債 | 広島 | H19. 3.23 | 157 | 6,756,774 | 71,721,329 | 85,478,671 | 2,082,786 | 2.15 | R17.3.20 | 母子医療強化事業 |
| 平成　19年度政府債 | 広島 | H21.3.25 | 165 | 6,849,459 | 62,999,885 | 101,900,115 | 2,033,861 | 1.90 | R19.3.1 | 母子医療強化事業 |
| 平成　19年度政府債 | 広島 | H20.10.28 | 30 | 1,133,623 | 10,800,039 | 19,399,961 | 425,285 | 2.10 | R20.9.25 | 医療従事者用宿舎等整備 |
| 平成　19年度機構債 | 広島 | H21.3.25 | 184 | 7,646,969 | 70,335,226 | 113,764,774 | 2,270,673 | 1.90 | R19.3.20 | 母子医療強化事業 |
| 平成　20年度政府債 | 広島 | H21.3.25 | 184 | 6,878,613 | 63,268,035 | 120,431,965 | 2,386,381 | 1.90 | R21.3.1 | 医療従事者用宿舎等整備 |
| 平成　20年度機構債 | 広島 | H21.3.25 | 150 | 6,243,018 | 57,421,969 | 92,878,031 | 1,853,786 | 1.90 | R19.3.20 | 医療従事者用宿舎等整備 |
| 平成　21年度政府債 | 広島 | H22.3.25 | 115 | 4,198,157 | 34,805,042 | 80,594,958 | 1,758,729 | 2.10 | R22.3.1 | 医療従事者用宿舎等整備 |
| 平成　21年度機構債 | 広島 | H22.3.25 | 174 | 6,315,424 | 52,358,361 | 121,241,639 | 2,645,716 | 2.10 | R22.3.20 | 医療従事者用宿舎等整備 |
| 平成　25年度機構債 | 広島 | H26.3.27 | 25 | 3,168,880 | 25,000,000 | 0 | 9,510 | 0.40 | R6.3.20 | ハイケアユニット整備工事 |
| 平成　25年度機構債 | 広島 | H26.3.27 | 24 | 3,042,125 | 24,000,000 | 0 | 9,129 | 0.40 | R6.3.20 | 手術室増設工事等 |
| 平成　25年度機構債 | 安芸津 | H26.3.27 | 27 | 3,422,391 | 27,000,000 | 0 | 10,271 | 0.40 | R6.3.20 | 防災設備更新工事等 |
| 平成　26年度機構債 | 安芸津 | H27.3.26 | 21 | 2,638,124 | 18,356,597 | 2,643,403 | 9,244 | 0.20 | R7.3.20 | 吸収冷温水器ポンプ等更新工事等 |
| 平成　27年度政府債 | 広島 | H28.3.25 | 455 | 56,960,206 | 340,908,609 | 114,091,391 | 156,814 | 0.10 | R8.3.1 | 非常用自家発電機整備工事等 |
| 平成　27年度機構債 | 広島 | H28.3.30 | 268 | 33,550,187 | 200,798,916 | 67,201,084 | 92,365 | 0.10 | R8.3.20 | 火災報知システム更新工事等 |
| 平成　27年度機構債 | 安芸津 | H28.3.30 | 12 | 1,439,654 | 8,616,371 | 2,883,629 | 3,964 | 0.10 | R8.3.20 | 吸音冷水機バーナ整備工事等 |
| 平成　28年度機構債 | 広島 | H29.3.30 | 227 | 28,376,418 | 141,853,718 | 85,146,282 | 10,642 | 0.01 | R9.3.20 | 中央監視装置更新工事等 |
| 平成　28年度機構債 | 安芸津 | H29.3.30 | 11 | 1,375,069 | 6,873,969 | 4,126,031 | 515 | 0.01 | R9.3.20 | 吸収式冷温水機取替工事等 |
| 平成　29年度機構債 | 広島 | H30.3.29 | 116 | 14,499,275 | 57,988,401 | 58,011,599 | 6,889 | 0.01 | R10.3.20 | 中央監視室全体更新工事等 |
| 平成　29年度機構債 | 安芸津 | H30.3.29 | 6 | 724,964 | 2,899,420 | 2,900,580 | 344 | 0.01 | R10.3.20 | 空気調和器更新工事等 |
| 平成　29年度縁故債 | 広島 | H30.3.30 | 80 | 9,988,374 | 39,816,106 | 40,183,894 | 109,656 | 0.23 | R10.3.31 | オペ系チラー水冷蒸発器更新工事等 |
| 平成　30年度政府債 | 安芸津 | H31.3.25 | 24 | 2,974,554 | 8,922,769 | 14,877,231 | 1,710 | 0.01 | R11.3.1 | 非常用発電装置の復旧工事等 |
| 平成　30年度機構債 | 広島 | H31.3.28 | 129 | 16,160,075 | 48,475,379 | 80,824,621 | 9,295 | 0.01 | R11.3.20 | 電話交換機更新工事等 |
| 平成　30年度機構債 | 安芸津 | H31.3.28 | 32 | 4,036,895 | 12,109,473 | 20,190,527 | 2,321 | 0.01 | R11.3.20 | エレベーター制御装置更新工事 |

| | | | | | | | | | | | |
|---|---|---|---|---|---|---|---|---|---|---|---|
| | 平成　30 年度機構債 | 広島 | H31.3.28 | 217 | 54,133,119 | 216,500,000 | 0 | 4,059 | 0.01 | R6.3.20 | 医療機器 |
| | 平成　30 年度縁故債 | 広島 | H31.3.29 | 247 | 61,650,000 | 246,600,000 | 0 | 55,332 | 0.12 | R6.3.29 | 医療機器 |
| | 平成　30 年度縁故債 | 安芸津 | H31.3.29 | 51 | 12,750,000 | 51,000,000 | 0 | 11,443 | 0.12 | R6.3.29 | 医療機器 |
| | 令和　元 年度機構債 | 広島 | R2.3.30 | 119 | 14,898,882 | 29,797,318 | 89,402,682 | 3,018 | 0.003 | R12.3.20 | 非常用直流電源装置更新工事等 |
| | 令和　元 年度機構債 | 安芸津 | R2.3.30 | 19 | 2,374,822 | 4,749,572 | 14,250,428 | 480 | 0.003 | R12.3.20 | 構内交換機設備更新工事等 |
| | 令和　元 年度機構債 | 広島 | R2.3.30 | 45 | 11,250,112 | 33,749,662 | 11,250,338 | 394 | 0.002 | R7.3.20 | 医療機器 |
| | 令和　元 年度機構債 | 安芸津 | R2.3.30 | 40 | 10,000,100 | 29,999,700 | 10,000,300 | 350 | 0.002 | R7.3.20 | 医療機器 |
| | 令和　元 年度縁故債 | 広島 | R2.3.31 | 400 | 100,000,000 | 300,000,000 | 100,000,000 | 261,780 | 0.15 | R7.3.31 | 医療機器 |
| | 令和　2 年度縁故債 | 広島 | R3.3.31 | 76 | 9,550,000 | 9,550,000 | 66,850,000 | 166,983 | 0.23 | R13.3.1 | 照明器具LED化工事等 |
| | 令和　2 年度縁故債 | 広島 | R3.3.31 | 447 | 111,625,000 | 223,250,000 | 223,250,000 | 615,619 | 0.20 | R8.3.31 | 医療機器 |
| | 令和　2 年度縁故債 | 安芸津 | R3.3.31 | 38 | 9,400,000 | 18,800,000 | 18,800,000 | 51,841 | 0.20 | R8.3.31 | 医療機器 |
| | 令和　2 年度機構債 | 広島 | R3.3.30 | 52 | 6,490,905 | 6,490,905 | 45,509,095 | 20,151 | 0.04 | R13.3.20 | エレベーターリニューアル工事等 |
| | 令和　2 年度機構債 | 安芸津 | R3.3.30 | 10 | 1,260,734 | 1,260,734 | 8,839,266 | 3,914 | 0.04 | R13.3.20 | エレベーター制御装置更新工事 |
| | 令和　2 年度政府債 | 広島 | R3.3.25 | 19 | 2,334,229 | 2,334,229 | 16,365,771 | 7,247 | 0.04 | R13.3.1 | 照明器具LED化工事等 |
| | 令和　3 年度機構債 | 広島 | R4.3.30 | 216 | 0 | 0 | 216,000,000 | 432,000 | 0.20 | R14.3.20 | 給電システム並列化工事等 |
| | 令和　3 年度機構債 | 安芸津 | R4.3.30 | 2 | 0 | 0 | 1,700,000 | 3,400 | 0.20 | R14.3.20 | 手術室改修工事等 |
| | 令和　3 年度縁故債 | 広島 | R4.3.31 | 523 | 130,750,000 | 130,750,000 | 392,250,000 | 122,243 | 0.025 | R9.3.31 | 医療機器 |
| | 令和　3 年度縁故債 | 安芸津 | R4.3.31 | 69 | 17,325,000 | 17,325,000 | 51,975,000 | 16,196 | 0.025 | R9.3.31 | 医療機器 |
| | 令和　4 年度縁故債 | 広島 | R5.3.31 | 1,242 | 0 | 0 | 1,241,900,000 | 2,497,410 | 0.200 | R10.3.31 | 医療機器 |
| | 令和　4 年度縁故債 | 安芸津 | R5.3.31 | 311 | 0 | 0 | 310,900,000 | 625,206 | 0.200 | R10.3.31 | 医療機器 |
| | 令和　4 年度縁故債 | 広島 | R5.3.31 | 191 | 0 | 0 | 191,000,000 | 960,232 | 0.500 | R15.3.31 | エレベーターリニューアル工事等 |
| | 令和　4 年度縁故債 | 安芸津 | R5.3.31 | 1 | 0 | 0 | 500,000 | 2,513 | 0.500 | R15.3.31 | チラー更新工事 |
| | 令和　5 年度機構債 | 広島 | R6.3.28 | 105 | 0 | 0 | 105,100,000 | 0 | 0.500 | R16.3.31 | 吸収式冷凍機伝熱管交換工事等 |
| | 令和　5 年度機構債 | 安芸津 | R6.3.28 | 40 | 0 | 0 | 39,500,000 | 0 | 0.500 | R16.3.31 | チラー更新工事等 |
| | 令和　5 年度縁故債 | 広島 | R6.3.29 | 569 | 0 | 0 | 569,200,000 | 0 | 0.380 | R11.3.31 | 医療機器 |
| | 令和　5 年度縁故債 | 安芸津 | R6.3.29 | 81 | 0 | 0 | 81,200,000 | 0 | 0.380 | R11.3.31 | 医療機器 |
| | 令和　5 年度縁故債 | 広島 | R6.3.29 | 34 | 0 | 0 | 33,900,000 | 0 | 0.640 | R11.3.31 | エレベーターリニューアル工事等工事 |
| | 合　　計 | | | 32,402 | 1,959,112,664 | 25,051,619,251 | 7,350,080,749 | 118,090,866 | | | |
| 病院別 | 広　島　病　院 | | | 31,546 | 1,886,641,225 | 24,799,920,723 | 6,745,579,277 | 116,979,958 | | | |
| | 安　芸　津　病　院 | | | 793 | 69,722,307 | 207,913,605 | 585,286,395 | 743,712 | | | |
| | 瀬　戸　田　病　院 | | | 0 | 0 | 0 | 0 | 0 | | | |
| | 神　石　三　和　病　院 | | | 63 | 2,749,132 | 43,784,923 | 19,215,077 | 367,196 | | | |
| | 県　立　病　院　課 | | | 0 | 0 | 0 | 0 | 0 | | | |

(2) 既存借入企業債の償還予定額

（単位：円）

| 区分 | 令和6年度 | | | 令和7年度 | | |
|---|---|---|---|---|---|---|
| | 元金 | 利息 | 合計 | 元金 | 利息 | 合計 |
| 広島 | 1,919,424,351 | 78,435,097 | 1,997,859,448 | 1,612,897,220 | 46,028,185 | 1,658,925,405 |
| 安芸津 | 131,494,336 | 1,153,248 | 132,647,584 | 139,216,481 | 948,805 | 140,165,286 |
| 瀬戸田 | 0 | 0 | 0 | 0 | 0 | 0 |
| 神石三和 | 2,845,822 | 270,506 | 3,116,328 | 2,895,443 | 220,885 | 3,116,328 |
| 県立病院課 | 0 | 0 | 0 | 0 | 0 | 0 |
| 計 | 2,053,764,509 | 79,858,851 | 2,133,623,360 | 1,755,009,144 | 47,197,875 | 1,802,207,019 |

（単位：円）

| 区分 | 令和8年度 | | | 令和9年度 | | |
|---|---|---|---|---|---|---|
| | 元金 | 利息 | 合計 | 元金 | 利息 | 合計 |
| 広島 | 910,137,381 | 28,252,557 | 938,389,938 | 753,990,010 | 23,914,218 | 777,904,228 |
| 安芸津 | 133,227,492 | 688,404 | 133,915,896 | 114,553,075 | 426,619 | 114,979,694 |
| 瀬戸田 | 0 | 0 | 0 | 0 | 0 | 0 |
| 神石三和 | 2,945,937 | 170,391 | 3,116,328 | 2,997,317 | 119,011 | 3,116,328 |
| 県立病院課 | 0 | 0 | 0 | 0 | 0 | 0 |
| 計 | 1,046,310,810 | 29,111,352 | 1,075,422,162 | 871,540,402 | 24,459,848 | 896,000,250 |

（単位：円）

| 区分 | 令和10年度 | | | 令和11年度 | | |
|---|---|---|---|---|---|---|
| | 元金 | 利息 | 合計 | 元金 | 利息 | 合計 |
| 広島 | 421,946,535 | 19,697,629 | 441,644,164 | 266,549,317 | 16,051,646 | 282,600,963 |
| 安芸津 | 36,128,931 | 205,777 | 36,334,708 | 8,839,513 | 121,494 | 8,961,007 |
| 瀬戸田 | 0 | 0 | 0 | 0 | 0 | 0 |
| 神石三和 | 3,049,600 | 66,728 | 3,116,328 | 1,683,902 | 20,234 | 1,704,136 |
| 県立病院課 | 0 | 0 | 0 | 0 | 0 | 0 |
| 計 | 461,125,066 | 19,970,134 | 481,095,200 | 277,072,732 | 16,193,374 | 293,266,106 |

（単位：円）

| 区分 | 令和12年度 | | | 令和13年度 | | |
|---|---|---|---|---|---|---|
| | 元金 | 利息 | 合計 | 元金 | 利息 | 合計 |
| 広島 | 247,528,120 | 12,791,655 | 260,319,775 | 185,434,227 | 9,727,169 | 195,161,396 |
| 安芸津 | 6,489,851 | 95,542 | 6,585,393 | 5,250,787 | 69,646 | 5,320,433 |
| 瀬戸田 | 0 | 0 | 0 | 0 | 0 | 0 |
| 神石三和 | 0 | 0 | 0 | 0 | 0 | 0 |
| 県立病院課 | 0 | 0 | 0 | 0 | 0 | 0 |
| 計 | 254,017,971 | 12,887,197 | 266,905,168 | 190,685,014 | 9,796,815 | 200,481,829 |

注：企業債（借換分）の償還を含んだ金額である。

## 9 一般会計繰入金の状況

(1) 総括表

(単位:千円)

| 項目 | | 年度 R元 | R2 | R3 | R4 | R5 |
|---|---|---|---|---|---|---|
| 法第17条の2第1項第1号 | ア 救急医療 | 257,231 | 259,199 | 261,682 | 271,729 | 271,752 |
| | イ 各種行政委員協力費 | 19,905 | 16,282 | 16,162 | 18,795 | 20,514 |
| | ウ 医療相談に要する費用 | 35,708 | 41,750 | 42,271 | 42,388 | 43,077 |
| | エ 腎移植推進・情報センター | 8,116 | 8,939 | 8,398 | 9,031 | 9,042 |
| | オ 看護学生実習受入 | 31,350 | 32,431 | 14,086 | 23,401 | 58,703 |
| | 小 計 | 352,310 | 358,601 | 342,599 | 365,344 | 403,088 |
| 法第17条の2第2項第2号 | ア 不採算地区病院経費 | 97,955 | 97,955 | 97,955 | 97,955 | 97,955 |
| | イ 特殊医療経費 | 307,724 | 256,928 | 286,505 | 324,795 | 345,037 |
| | ウ 建設改良に伴う企業債利息 | 117,455 | 99,415 | 80,938 | 62,048 | 45,566 |
| | エ 退職手当 | 63,603 | 84,869 | 20,299 | 72,973 | 50,647 |
| | オ 退職手当債元利償還金（病院移管） | 1,803 | 871 | 886 | 901 | 917 |
| | 小 計 | 588,540 | 540,038 | 486,583 | 558,672 | 540,122 |
| 法第17条の3 | ア 地方職員共済組合追加費用 | 202,663 | 184,900 | 177,897 | 183,592 | 165,565 |
| | イ 研究研修に要する費用 | 46,739 | 47,046 | 23,052 | 36,833 | 57,156 |
| | ウ 基礎年金拠出金公的負担 | 344,961 | 347,567 | 346,996 | 379,028 | 383,626 |
| | エ 保育所運営費に要する費用 | 4,979 | 4,979 | 4,979 | 4,979 | 4,979 |
| | オ エイズ対策促進事業 | 7,771 | 7,947 | 7,665 | 7,939 | 7,764 |
| | カ 光熱費等価格高騰対策費 | | | | | 190,179 |
| | キ 周産期医療システム運営事業 | 1,161 | 165 | 350 | 404 | 942 |
| | ク 緩和ケア支援室運営費 | | | | | |
| | ケ ドクターヘリ事業等補助金 | 153 | 153 | 153 | 153 | 153 |
| | コ がん診療連携拠点病院機能強化事業 | 9,456 | 10,000 | 10,000 | 10,000 | 9,687 |
| | サ 児童手当 | 51,530 | 52,440 | 55,710 | 48,845 | 49,693 |
| | シ 医師確保・人材育成機能強化事業 | 87,240 | 105,330 | 98,224 | 94,068 | 96,093 |
| | ス 医師確保対策に要する経費 | 44,880 | 44,880 | 44,880 | 44,880 | 44,880 |
| | セ 産科医等，新生児医療担当医確保支援事業 | 1,326 | 1,186 | 1,288 | 1,329 | 884 |
| | ソ 新人看護職員研修事業 | 1,242 | 925 | 1,390 | 1,175 | 1,033 |
| | タ 防災訓練等参加支援事業 | 941 | 128 | | 409 | 303 |
| | チ 女性医師等就労環境整備事業 | 1,890 | 1,335 | 1,402 | 1,615 | 983 |
| | ツ NBC災害テロ対策設備整備事業 | 69 | | | | |
| | テ 新型インフルエンザ患者入院医療機関設備整備事業 | 1,196 | | 252 | 252 | 252 |
| | ト 医療救護班活動に係る費用 | | | | | |
| | ナ 看護職員の資質向上支援事業 | 310 | 350 | 700 | 1,050 | 700 |
| | ニ 被災者支援体制強化（SPHERE基準伝達）事業 | | | 1,853 | | |
| | ヌ 医療従事者災害対応研修 | 3,524 | 2,428 | | | |
| | ネ 集団災害医療救護訓練 | 503 | | | | |
| | ノ 地域拠点病院連携強化推進事業 | | | 3,000 | 3,362 | |
| | ハ DMATブラッシュアップ研修 | | 2,123 | 2,651 | 2,696 | |
| | ヒ 看護職員等処遇改善事業 | | | | 31,260 | |
| | フ ＤＭＡＴインストラクター養成支援事業 | | | | | 241 |
| | ヘ 広島県ＤＭＡＴ強化事業 | | | | | 8,579 |
| | ホ 新型コロナウイルス感染症対策事業 | | 22,898 | 502,528 | 144,721 | 39,922 |
| | マ 新型コロナウイルス感染症患者等入院医療機関等設備整備事業 | | 9,541 | 9,470 | 7,426 | 1,309 |
| | ミ 外来対応医療機関設備整備事業 | | 2,112 | 1,024 | 1,274 | 859 |
| | ム 新型コロナウイルス感染症重点医療機関体制整備事業 | | 1,930,480 | 3,757,638 | 2,698,799 | 172,918 |
| | メ 新型コロナウイルス感染症を疑う患者受入のための救急・周産期・小児医療体制確保事業 | | 69,977 | 147 | | |
| | モ 新型コロナウイルス感染症に係る特殊勤務手当等支給事業 | | 52,584 | 54,863 | | |
| | ヤ 新型コロナウイルス感染症拡大防止対策事業 | | 1,747 | 9,340 | | |
| | ユ 新型コロナウイルスワクチン接種体制支援事業 | | | | 5,128 | |
| | ヨ 新型コロナウイルス感染症院内感染発生医療機関支援事業 | | | | | 15,720 |
| | 小 計 | 812,534 | 2,903,221 | 5,117,452 | 3,711,217 | 1,254,420 |
| 収益的収入 計 | | 1,753,384 | 3,801,860 | 5,946,634 | 4,635,233 | 2,197,630 |
| 法第17条の2第1項第2号(出資金・負担金) | | 860,186 | 982,411 | 905,757 | 735,684 | 648,397 |
| 法第17条の3(補助金) | | | 188,877 | 12,288 | | 2,778 |
| 資本的収入 計 | | 860,186 | 1,171,288 | 918,045 | 735,684 | 651,175 |
| 合 計 | | 2,613,570 | 4,973,148 | 6,864,680 | 5,370,917 | 2,848,805 |

(2) 病院別一般会計負担金、補助金及び出資金に関する調(補助事業を含む)

(単位:円)

| 事業内容 | | 合計 | | 広島 | | 安芸津 | | 県立病院課(旧瀬戸田) | | 県立病院課(旧神石三和) | | 県立病院課 | |
|---|---|---|---|---|---|---|---|---|---|---|---|---|---|
| | | 現年度 | 前年度 | 現年度 | 前年度 | 現年度 | 前年度 | 現年度 | 前年度 | 現年度 | 前年度 | 現年度 | 前年度 |
| その他医業収益 | 法第17条の2第1項1号経費 | 403,088,000 | 365,344,000 | 325,877,775 | 286,235,133 | 77,210,225 | 79,108,867 | 0 | 0 | 0 | 0 | 0 | 0 |
| | | | | (320,879,000) | (281,303,000) | (76,926,000) | (78,846,000) | (0) | (0) | (0) | (0) | (5,283,000) | (5,195,000) |
| | (1)救急医療に要する経費 | 271,752,000 | 271,729,000 | 196,339,000 | 194,335,000 | 75,413,000 | 77,394,000 | | | | | | |
| | (2)医療相談収益 | 43,077,000 | 42,388,000 | 43,077,000 | 42,388,000 | | | | | | | | |
| | (3)各種行政委員等併任費用 | 20,514,000 | 18,795,000 | 18,716,775 | 17,080,133 | 1,797,225 | 1,714,867 | | | | | | |
| | | | | (13,718,000) | (12,148,000) | (1,513,000) | (1,452,000) | | | | | (5,283,000) | (5,195,000) |
| | (4)腎移植推進・情報センター | 9,042,000 | 9,031,000 | 9,042,000 | 9,031,000 | | | | | | | | |
| | (5)看護学生実習受入 | 58,703,000 | 23,401,000 | 58,703,000 | 23,401,000 | | | | | | | | |
| 負担金交付金 | 法第17条の2第1項2号経費 | 540,122,000 | 558,672,000 | 307,895,255 | 339,803,811 | 232,226,745 | 218,868,189 | 0 | 0 | 0 | 0 | 0 | 0 |
| | | | | (258,787,000) | (269,306,000) | (229,403,000) | (215,077,000) | (0) | (0) | (1,285,000) | (1,316,000) | (50,647,000) | (72,973,000) |
| | (1)不採算地区病院経費 | 97,955,000 | 97,955,000 | | | 97,955,000 | 97,955,000 | | | | | | |
| | 特殊医療に要する経費 (2)リハビリテーション運営費 | 69,149,000 | 61,933,000 | | | 69,149,000 | 61,933,000 | | | | | | |
| | 特殊医療に要する経費 (3)母子総合医療センター運営費 | 118,762,000 | 117,189,000 | 118,762,000 | 117,189,000 | | | | | | | | |
| | 特殊医療に要する経費 (4)精神科運営費 | 43,690,000 | 0 | 43,690,000 | 0 | | | | | | | | |
| | 特殊医療に要する経費 (5)エイズ医療 | 5,114,000 | 5,066,000 | 5,114,000 | 5,066,000 | | | | | | | | |
| | 特殊医療に要する経費 (6)小児医療運営費 | 61,927,000 | 55,098,000 | | | 61,927,000 | 55,098,000 | | | | | | |
| | 特殊医療に要する経費 (7)緩和ケア科運営費 | 46,395,000 | 85,509,000 | 46,395,000 | 85,509,000 | | | | | | | | |
| | (8)建設改良に伴う企業債利息 | 45,566,000 | 62,048,000 | 45,174,201 | 61,936,001 | 391,799 | 111,999 | 0 | 0 | 0 | 0 | | |
| | | | | (44,826,000) | (61,542,000) | (372,000) | (91,000) | (0) | (0) | (368,000) | (415,000) | | |
| | (9)退職給付金の負担金 | 50,647,000 | 72,973,000 | 47,922,191 | 69,280,566 | 2,724,809 | 3,692,434 | | | | | | |
| | | | | (0) | (0) | (0) | (0) | | | | | (50,647,000) | (72,973,000) |
| | (10)移管に伴う企業債等償還 | 917,000 | 901,000 | 837,863 | 823,244 | 79,137 | 77,756 | 0 | 0 | 0 | 0 | | |
| | | | | (0) | (0) | (0) | (0) | (0) | (0) | (917,000) | (901,000) | | |
| 一般会計補助金 | 法第17条の3に基づく補助金 | 1,254,419,535 | 3,711,216,614 | 1,160,657,257 | 3,237,425,820 | 93,762,278 | 473,790,794 | 0 | 0 | 0 | 0 | 0 | 0 |
| | | | | (1,150,242,434) | (3,226,753,614) | (93,170,101) | (473,222,000) | (0) | (0) | (0) | (0) | (11,007,000) | (11,241,000) |
| | (1)共済組合追加費用 | 165,565,000 | 183,592,000 | 150,633,628 | 166,883,904 | 14,931,372 | 16,708,096 | | | | | 0 | 0 |
| | | | | (148,798,000) | (164,912,000) | (14,827,000) | (16,603,000) | | | | | (1,940,000) | (2,077,000) |
| | (2)研究研修に要する費用 | 57,156,000 | 36,833,000 | 51,500,709 | 33,231,028 | 5,655,291 | 3,601,972 | | | | | 0 | 0 |
| | | | | (48,154,000) | (29,873,000) | (5,465,000) | (3,423,000) | | | | | (3,537,000) | (3,537,000) |
| | (3)基礎年金拠出金公的負担 | 383,626,000 | 379,028,000 | 348,971,754 | 344,443,601 | 34,654,246 | 34,584,399 | | | | | 0 | 0 |
| | | | | (344,553,000) | (340,252,000) | (34,403,000) | (34,361,000) | | | | | (4,670,000) | (4,415,000) |
| | (4)児童手当 | 49,693,000 | 48,845,000 | 44,265,732 | 44,212,673 | 5,427,268 | 4,632,327 | | | | | 0 | 0 |
| | | | | (43,452,000) | (43,062,000) | (5,381,000) | (4,571,000) | | | | | (860,000) | (1,212,000) |
| | (5)医師確保・人材育成機能強化事業 | 96,093,000 | 94,068,000 | 96,093,000 | 94,068,000 | | | | | | | | |
| | (6)医師確保対策に要する経費 | 44,880,000 | 44,880,000 | 39,270,000 | 39,270,000 | 5,610,000 | 5,610,000 | | | | | | |
| | (7)保育所運営費に要する経費 | 4,979,000 | 4,979,000 | 4,979,000 | 4,979,000 | | | | | | | | |
| | (8)緩和ケア支援室運営費 | 0 | 0 | 0 | 0 | | | | | | | | |
| | (9)光熱費等価格高騰対策費 | 190,179,091 | 0 | 168,333,990 | 0 | 21,845,101 | | | | | | | |
| | 事業費補助金 (10)エイズ対策促進事業 | 7,763,730 | 7,938,650 | 7,763,730 | 7,938,650 | | | | | | | | |
| | 事業費補助金 (11)周産期医療システム運営事業 | 941,805 | 404,179 | 941,805 | 404,179 | | | | | | | | |
| | 事業費補助金 (12)ドクターヘリ事業 | 153,000 | 153,000 | 153,000 | 153,000 | | | | | | | | |
| | 事業費補助金 (13)がん診療連携拠点病院機能強化事業 | 9,686,709 | 10,000,000 | 9,686,709 | 10,000,000 | | | | | | | | |
| | 事業費補助金 (14)女性医師等就労環境整備事業 | 983,000 | 1,615,000 | 983,000 | 1,615,000 | | | | | | | | |
| | 事業費補助金 (15)産科医等、新生児担当医確保事業 | 884,000 | 1,329,000 | 884,000 | 1,329,000 | | | | | | | | |
| | 事業費補助金 (16)新人看護職員研修事業 | 1,033,000 | 1,175,000 | 1,033,000 | 1,175,000 | | | | | | | | |
| | 事業費補助金 (17)防災訓練等参加支援事業 | 303,000 | 409,000 | 303,000 | 409,000 | | | | | | | | |
| | 事業費補助金 (18)新型インフルエンザ患者入院医療機関設備整備事業 | 252,000 | 252,000 | 252,000 | 252,000 | | | | | | | | |
| | 事業費補助金 (19)看護職員の資質向上支援事業 | 700,000 | 1,050,000 | 350,000 | 1,050,000 | 350,000 | 0 | | | | | | |
| | 事業費補助金 (20)広島県DMAT強化事業 | 8,579,000 | 6,057,785 | 8,579,000 | 6,057,785 | | | | | | | | |
| | 事業費補助金 (21)DMATインストラクター養成支援事業 | 241,200 | 0 | 241,200 | 0 | | | | | | | | |
| | 事業費補助金 (22)看護職員等処遇改善事業 | 0 | 31,260,000 | 0 | 28,243,000 | 0 | 3,017,000 | | | | | | |
| | コロナ関連 (23)新型コロナウイルス感染症対策事業 | 39,922,000 | 144,721,000 | 34,633,000 | 2,297,000 | 5,289,000 | 142,424,000 | | | | | | |
| | コロナ関連 (24)新型コロナウイルス感染症患者等入院医療機関等設備整備事業 | 1,309,000 | 7,426,000 | 1,309,000 | 7,426,000 | | | | | | | | |
| | コロナ関連 (25)外来対応医療機関設備整備事業 | 859,000 | 1,274,000 | 859,000 | 1,274,000 | | | | | | | | |
| | コロナ関連 (26)新型コロナウイルス感染症重点医療機関体制整備事業 | 172,918,000 | 2,698,799,000 | 172,918,000 | 2,440,714,000 | 0 | 258,085,000 | | | | | | |
| | コロナ関連 (27)新型コロナウイルス感染症院内感染発生医療機関支援事業 | 15,720,000 | 0 | 15,720,000 | 0 | | | | | | | | |
| | コロナ関連 (28)新型コロナウイルスワクチン接種体制支援事業(個別接種促進のための支援事業) | 0 | 5,128,000 | | | 0 | 5,128,000 | | | | | | |
| 収益的収入計 | | 2,197,629,535 | 4,635,232,614 | 1,794,430,287 | 3,863,464,764 | 403,199,248 | 771,767,850 | 0 | 0 | 0 | 0 | 0 | 0 |
| | | | | (1,729,908,434) | (3,777,362,614) | (399,499,101) | (767,145,000) | (0) | (0) | (1,285,000) | (1,316,000) | (66,937,000) | (89,409,000) |
| うち事業補助金を除く | | 1,935,381,091 | 1,716,241,000 | 1,537,820,843 | 1,353,127,150 | 397,560,248 | 363,113,850 | 0 | 0 | 0 | 0 | 0 | 0 |
| | | | | (1,473,298,990) | (1,267,025,000) | (393,860,101) | (358,491,000) | (0) | (0) | (1,285,000) | (1,316,000) | (66,937,000) | (89,409,000) |

（単位：円）

| 事業内容 | | 合計 | | 広島 | | 安芸津 | | 県立病院課（旧瀬戸田） | | 県立病院課（旧神石三和） | | 県立病院課 | |
|---|---|---|---|---|---|---|---|---|---|---|---|---|---|
| | | 現年度 | 前年度 | 現年度 | 前年度 | 現年度 | 前年度 | 現年度 | 前年度 | 現年度 | 前年度 | 現年度 | 前年度 |
| 一般会計出資金・負担金 | 法第17条の2第1項2号負担金・出資金 | 648,397,000 | 735,684,000 | 612,560,324 | 703,422,487 | 35,836,676 | 32,261,513 | 0 | 0 | 0 | 0 | 0 | 0 |
| | | | | (610,885,512) | (701,776,000) | (35,674,000) | (32,106,000) | (0) | (0) | (1,833,000) | (1,802,000) | (52,000) | (0) |
| | (1)建設改良に伴う企業債償還金 | 644,754,000 | 728,502,000 | 609,733,812 | 697,158,487 | 35,020,188 | 31,343,513 | 0 | 0 | 0 | 0 | 0 | 0 |
| | | | | (608,059,000) | (695,512,000) | (34,862,000) | (31,188,000) | | | (1,833,000) | (1,802,000) | (0) | (0) |
| | (2)広島病院整備 | 2,779,000 | 6,264,000 | 2,779,000 | 6,264,000 | | | | | | | | |
| | (3)安芸津病院整備 | 621,000 | 918,000 | | | 621,000 | 918,000 | | | | | | |
| | (4)建設改良費 | 243,000 | 0 | 47,512 | | 195,488 | | | | | | | |
| | | | | | | (191,000) | (0) | | | | | (52,000) | (0) |
| 補助金 | 法第17条の3に基づく補助金 | 2,778,291 | 0 | 2,778,291 | 0 | 0 | 0 | 0 | 0 | 0 | 0 | 0 | 0 |
| | (1)がん診療連携拠点病院機能強化事業 | 313,291 | 0 | 313,291 | | | | | | | | | |
| | (2)新生児聴覚検査体制整備事業 | 2,465,000 | 0 | 2,465,000 | | | | | | | | | |
| 資本的収入計 | | 651,175,291 | 735,684,000 | 615,338,615 | 703,422,487 | 35,836,676 | 32,261,513 | 0 | 0 | 0 | 0 | 0 | 0 |
| | | | | (613,663,803) | (701,776,000) | (35,674,000) | (32,106,000) | (0) | (0) | (1,833,000) | (1,802,000) | (52,000) | (0) |
| うち事業補助金を除く | | 648,397,000 | 735,684,000 | 612,560,324 | 703,422,487 | 35,836,676 | 32,261,513 | 0 | 0 | 0 | 0 | 0 | 0 |
| | | | | (610,885,512) | (701,776,000) | (35,674,000) | (32,106,000) | (0) | (0) | (1,833,000) | (1,802,000) | (52,000) | (0) |

| | | | | | | | | | | | | | |
|---|---|---|---|---|---|---|---|---|---|---|---|---|---|
| 一般会計繰入金計 | | 2,848,804,826 | 5,370,916,614 | 2,409,768,902 | 4,566,887,251 | 439,035,924 | 804,029,363 | 0 | 0 | 0 | 0 | 0 | 0 |
| | | | | (2,343,572,237) | (4,479,138,614) | (435,173,101) | (799,251,000) | (0) | (0) | (3,118,000) | (3,118,000) | (66,989,000) | (89,409,000) |
| うち事業補助金を除く | | 2,583,778,091 | 2,451,925,000 | 2,150,381,167 | 2,056,549,637 | 433,396,924 | 395,375,363 | 0 | 0 | 0 | 0 | 0 | 0 |
| | | | | (2,084,184,502) | (1,968,801,000) | (429,534,101) | (390,597,000) | (0) | (0) | (3,118,000) | (3,118,000) | (66,989,000) | (89,409,000) |

10 国庫補助金の状況

（単位:千円）

| 項目 | | 年度 | R元 | R2 | R3 | R4 | R5 |
|---|---|---|---|---|---|---|---|
| 収益的収入 | 臨床研修費 | 広島病院 | 24,980 | 22,265 | 22,383 | 21,269 | 21,026 |
| | 総合周産期母子医療センター運営費 | 〃 | 6,917 | 6,724 | 6,621 | 6,133 | 5,965 |
| | 医療施設等災害復旧費 | 安芸津病院 | | 3,282 | | | |
| | 新型コロナウイルス感染症患者等入院受入医療機関緊急支援事業 | 広島病院<br>安芸津病院 | | 6,337 | 42,183 | | |
| | インフルエンザ流行期における新型コロナウイルス感染症疑い患者を受け入れる救急・周産期・小児医療機関体制確保事業 | 〃 | | 23,918 | | | |
| | インフルエンザ流行期に備えた発熱患者の外来診療・検査体制確保事業 | 〃 | | 37,931 | 6,049 | 1,103 | |
| | 新型コロナウイルス感染症感染拡大防止継続支援補助金 | 〃 | | | 200 | | |
| | がんゲノム医療中核拠点病院等機能強化事業 | 広島病院 | | | | | 21,706 |
| | 救急医療体制整備事業 | 〃 | | | | | 2,546 |
| | 医療扶助のオンライン資格確認等の導入に係る助成金 | 安芸津病院 | | | | | 55 |
| | 計 | | 31,897 | 100,457 | 77,436 | 28,505 | 51,298 |
| 資本的収入 | 新型コロナウイルス感染症感染拡大防止・医療提供体制確保支援補助金 | 広島病院 | | 19,850 | | | |
| | インフルエンザ流行期における新型コロナウイルス感染症疑い患者を受け入れる救急・周産期・小児医療機関体制確保事業 | 〃 | | 22,082 | | | |
| | 医療施設等災害復旧費 | 安芸津病院 | | 47,616 | | | |
| | 新型コロナウイルス感染症患者等入院受入医療機関緊急支援事業 | 広島病院<br>安芸津病院 | | | 38,611 | | |
| | オンライン資格確認システム補助金 | 〃 | | | 1,595 | 2,332 | |
| | がんゲノム医療中核拠点病院等機能強化事業 | 広島病院 | | | | | 9,746 |
| | 医療施設等設備整備事業 | 〃 | | | | | 17,417 |
| | HMネット導入補助金 | 安芸津病院 | | | | | 10,214 |
| | 計 | | 0 | 89,548 | 40,206 | 2,332 | 37,377 |
| 合計 | | | 31,897 | 190,005 | 117,642 | 30,837 | 88,675 |

## 11 広島県病院事業会計 過去10年間の推移

(1)収益的収支の推移(税抜き)

(単位:千円)

| | | 26年度 | 27年度 | 28年度 | 29年度 | 30年度 | 元年度 | 2年度 | 3年度 | 4年度 | 5年度 | 26～5年度 | 構成比 |
|---|---|---|---|---|---|---|---|---|---|---|---|---|---|
| 収入 | 医業収益 | 21,388,372 | 22,224,963 | 22,999,974 | 23,785,054 | 23,454,851 | 23,948,429 | 22,902,727 | 23,291,171 | 24,574,011 | 24,597,939 | 253,322,222 | 88.2% |
| | 医業外収益 | 2,320,756 | 2,227,333 | 2,271,186 | 2,246,752 | 2,369,138 | 2,067,202 | 4,150,404 | 6,293,157 | 4,935,369 | 2,517,641 | 33,297,432 | 11.6% |
| | 特別利益 | 38,736 | 3,870 | 15,445 | 890 | 2,953 | 4,059 | 391,091 | 550 | 5,455 | 0 | 467,643 | 0.2% |
| | 収益合計(A) | 23,747,864 | 24,456,166 | 25,286,605 | 26,032,696 | 25,826,942 | 26,019,690 | 27,444,222 | 29,584,878 | 29,514,835 | 27,115,580 | 287,087,297 | 100.0% |
| 費用 | 医業費用 | 22,195,556 | 23,029,190 | 23,638,643 | 24,212,178 | 24,368,719 | 24,830,321 | 24,983,823 | 25,447,896 | 26,824,326 | 27,056,910 | 266,786,635 | 92.5% |
| | 医業外費用 | 1,405,215 | 1,391,348 | 1,337,681 | 1,325,707 | 1,290,722 | 1,441,478 | 1,469,088 | 1,464,424 | 1,465,941 | 1,419,205 | 15,539,840 | 5.4% |
| | 特別損失 | 1,494,616 | 982,710 | 991,305 | 989,230 | 982,022 | 25,282 | 392,154 | 3,833 | 147,459 | 30,130 | 6,048,934 | 2.1% |
| | 費用合計(B) | 25,095,387 | 25,403,248 | 25,967,629 | 26,527,115 | 26,641,463 | 26,297,081 | 26,845,066 | 26,916,154 | 28,437,727 | 28,506,245 | 288,375,409 | 100.0% |
| 差引損益(A－B) | | 1,347,523 | △947,082 | △681,024 | △494,419 | △814,521 | △277,391 | △599,157 | 2,668,724 | 1,077,108 | △ 1,390,665 | △7,835,808 | △2.7% |
| 減価償却費 | | 1,193,368 | 1,187,128 | 1,266,578 | 1,241,618 | 1,398,262 | 1,362,562 | 1,379,572 | 1,385,180 | 1,434,893 | 1,383,458 | 14,493,452 | 5.0% |
| 病床数 | | 825 | 825 | 825 | 798 | 798 | 798 | 798 | 798 | 798 | 798 | 8,886 | |
| 延外来患者数 | | 387,400 | 389,759 | 374,178 | 362,844 | 347,100 | 330,427 | 295,378 | 301,577 | 301,298 | 291,395 | 3,779,996 | 151.8% |
| 延入院患者数 | | 246,149 | 246,918 | 252,732 | 250,981 | 228,278 | 227,031 | 202,884 | 187,044 | 194,286 | 203,541 | 2,489,650 | 100.0% |

(2)資本的収支の推移(税込み)

| | | 26年度 | 27年度 | 28年度 | 29年度 | 30年度 | 元年度 | 2年度 | 3年度 | 4年度 | 5年度 | 26～5年度 | 構成比 |
|---|---|---|---|---|---|---|---|---|---|---|---|---|---|
| 資本的収入 | 企業債 | 799,000 | 1,339,500 | 1,473,000 | 1,090,800 | 699,500 | 623,200 | 641,300 | 810,000 | 1,744,300 | 828,900 | 11,103,500 | 29.1% |
| | 出資金等 | 20,012 | 20,625 | 18,540 | 19,305 | 20,108 | 3,607 | 1,741 | 1,771 | 1,802 | 1,833 | 882,544 | 2.3% |
| | (内, 企債償還) | (20,012) | (20,625) | (18,540) | (19,305) | (20,108) | (3,607) | (1,741) | (1,771) | (1,802) | (1,833) | (878,376) | (2.3%) |
| | 他会計借入金 | | | | | | | | | | | | 0.0% |
| | 国庫(県)補助金 | 7,833 | 145,810 | 0 | 0 | 0 | 0 | 278,425 | 52,495 | 2,332 | 40,155 | 537,676 | 1.4% |
| | 負担金 | 693,307 | 716,906 | 738,108 | 755,509 | 818,406 | 856,579 | 980,670 | 903,986 | 733,882 | 646,564 | 7,843,917 | 20.6% |
| | その他 | 6,452 | 7,500 | 17,215 | 8,567 | 7,279 | 2,544 | 14,290 | 8,691 | 5,523 | 1,872 | 99,176 | 0.3% |
| | 計(A) | 1,526,604 | 2,230,341 | 2,246,863 | 1,874,181 | 1,545,293 | 1,485,930 | 1,916,426 | 1,776,942 | 2,487,839 | 1,519,324 | 20,466,812 | 53.7% |
| 資本的支出 | 建設改良費 | 840,539 | 1,504,616 | 1,508,347 | 1,115,492 | 783,883 | 658,630 | 1,030,998 | 927,078 | 1,794,049 | 972,394 | 12,235,527 | 32.1% |
| | (内, 器機購入) | (565,847) | (853,452) | (1,267,172) | (910,741) | (546,174) | (518,435) | (859,276) | (701,265) | (1,583,983) | (748,956) | (9,383,695) | (24.6%) |
| | 企業債償還金 | 1,911,320 | 1,973,402 | 2,009,019 | 2,095,646 | 2,334,714 | 2,446,693 | 2,498,185 | 2,472,840 | 2,243,011 | 1,959,113 | 24,083,291 | 63.2% |
| | 他会計借入返済金 | 257,450 | 249,151 | 202,832 | 193,252 | 193,252 | 193,252 | 126,214 | 121,719 | | | 1,794,572 | 4.7% |
| | その他 | | | | | | | | | | | | 0.0% |
| | 計(B) | 3,009,309 | 3,727,169 | 3,720,198 | 3,404,390 | 3,311,849 | 3,298,575 | 3,655,397 | 3,521,637 | 4,037,060 | 2,931,507 | 38,113,390 | 100.0% |
| 収支(A－B) | | △ 1,482,705 | △ 1,496,828 | △ 1,473,335 | △ 1,530,209 | △ 1,766,556 | △ 1,812,645 | △ 1,738,971 | △ 1,744,695 | △ 1,549,221 | △ 1,412,183 | △17,646,578 | △46.3% |
| 総資本(X) | | 25,992,578 | 26,565,894 | 26,517,421 | 25,650,883 | 23,979,507 | 22,114,254 | 21,844,393 | 23,007,433 | 24,542,079 | 21,947,333 | 269,933,255 | |
| 企業債借入残高(Y) | | 18,132,203 | 17,498,301 | 16,962,281 | 15,957,436 | 14,322,221 | 12,498,728 | 10,641,844 | 8,979,004 | 8,480,293 | 7,350,081 | 151,397,755 | |
| (Y)/(X)×100 | | 69.8% | 65.9% | 64.0% | 62.2% | 59.7% | 56.5% | 48.7% | 39.0% | 34.6% | 33.5% | 56.1% | |

(3)一般会計からの繰入状況の推移比較　　(単位:百万円)

| | 26年度 | 27年度 | 28年度 | 29年度 | 30年度 | 元年度 | 2年度 | 3年度 | 4年度 | 5年度 | 26～5年度 |
|---|---|---|---|---|---|---|---|---|---|---|---|
| 収益的繰入率 | 8.1% | 7.5% | 7.3% | 7.2% | 6.9% | 6.7% | 13.9% | 20.1% | 15.7% | 8.1% | 10.3% |
| 収益的収入 | 23,748 | 24,456 | 25,287 | 26,033 | 25,827 | 26,020 | 27,444 | 29,585 | 29,515 | 27,116 | 287,089 |
| 繰入金 | 1,918 | 1,838 | 1,845 | 1,865 | 1,789 | 1,753 | 3,802 | 5,947 | 4,635 | 2,198 | 29,607 |
| 資本的繰入率 | 23.7% | 19.8% | 20.3% | 22.8% | 25.3% | 26.1% | 32.0% | 26.1% | 18.2% | 22.2% | 23.4% |
| 資本的支出 | 3,009 | 3,727 | 3,720 | 3,404 | 3,312 | 3,299 | 3,655 | 3,522 | 4,037 | 2,932 | 38,113 |
| 繰入金 | 713 | 738 | 757 | 775 | 839 | 860 | 1,171 | 918 | 736 | 651 | 8,931 |
| 一床当り繰入金;千円 | 3,189 | 3,123 | 3,154 | 3,308 | 3,293 | 3,275 | 6,232 | 8,602 | 6,731 | 3,570 | 47,860 |
| 内, 収益的収入 | 2,325 | 2,228 | 2,236 | 2,337 | 2,242 | 2,197 | 4,764 | 7,452 | 5,809 | 2,754 | 36,790 |
| 内, 資本的収入 | 864 | 895 | 918 | 971 | 1,051 | 1,078 | 1,468 | 1,150 | 922 | 816 | 11,070 |

(全国都道府県立病院)

| | | | | | | | | | |
|---|---|---|---|---|---|---|---|---|---|
| 収益的繰入率 | 18.2% | 15.8% | 15.9% | 15.9% | 15.9% | 15.1% | 15.2% | 14.6% | 14.6% |
| 資本的繰入率 | 40.9% | 32.4% | 25.5% | 33.7% | 37.6% | 33.2% | 30.8% | 29.1% | 26.7% |
| 一床当り繰入金;千円 | 5,878 | 5,184 | 5,058 | 5,385 | 5,599 | 5,357 | 5,729 | 5,823 | 5,707 |
| 内, 収益的収入 | 4,538 | 3,869 | 4,043 | 4,148 | 4,263 | 4,377 | 4,623 | 4,669 | 4,704 |
| 内, 資本的収入 | 1,340 | 1,314 | 1,014 | 1,237 | 1,336 | 981 | 1,106 | 1,155 | 1,003 |

注:地方公営企業年鑑(他会計からの繰入状況)より記入。

12 病院事業収益・費用の推移(病院別)

収益(広島)

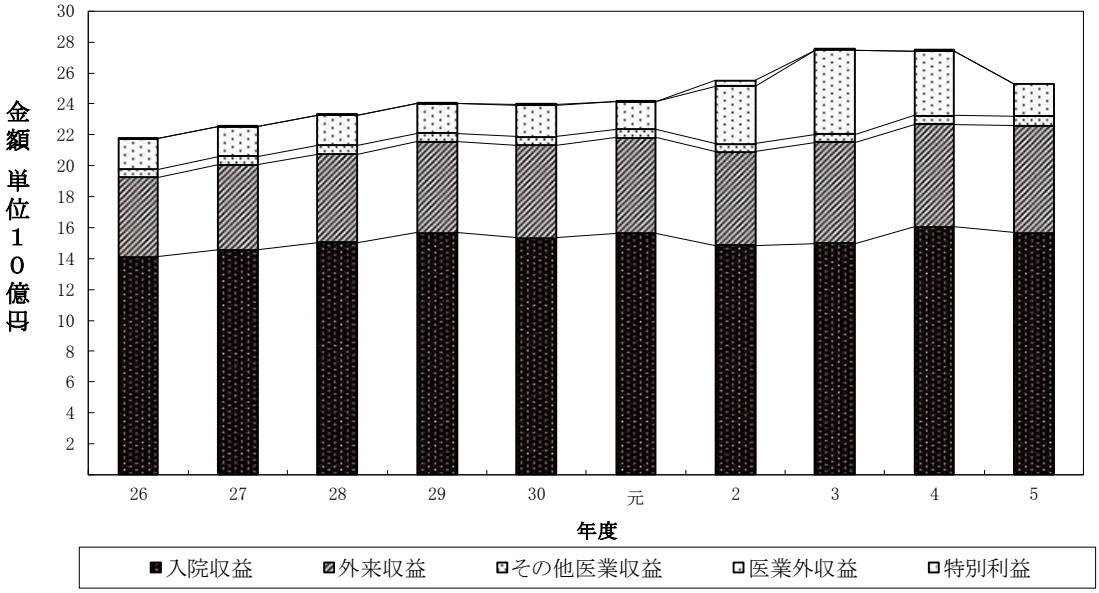


費用(広島)

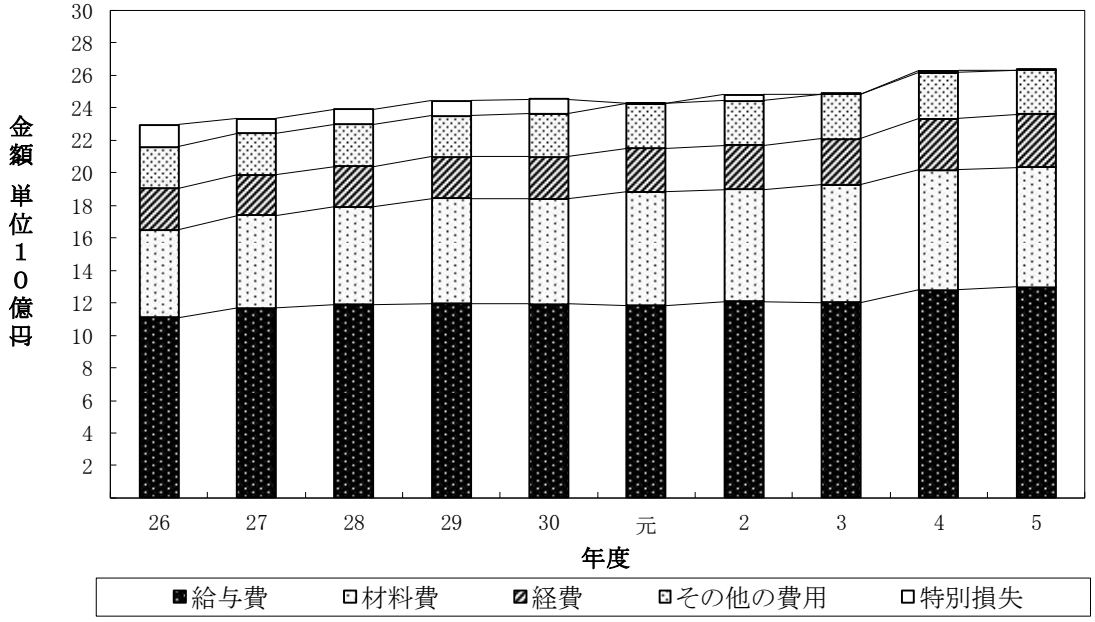

## 収益(安芸津)

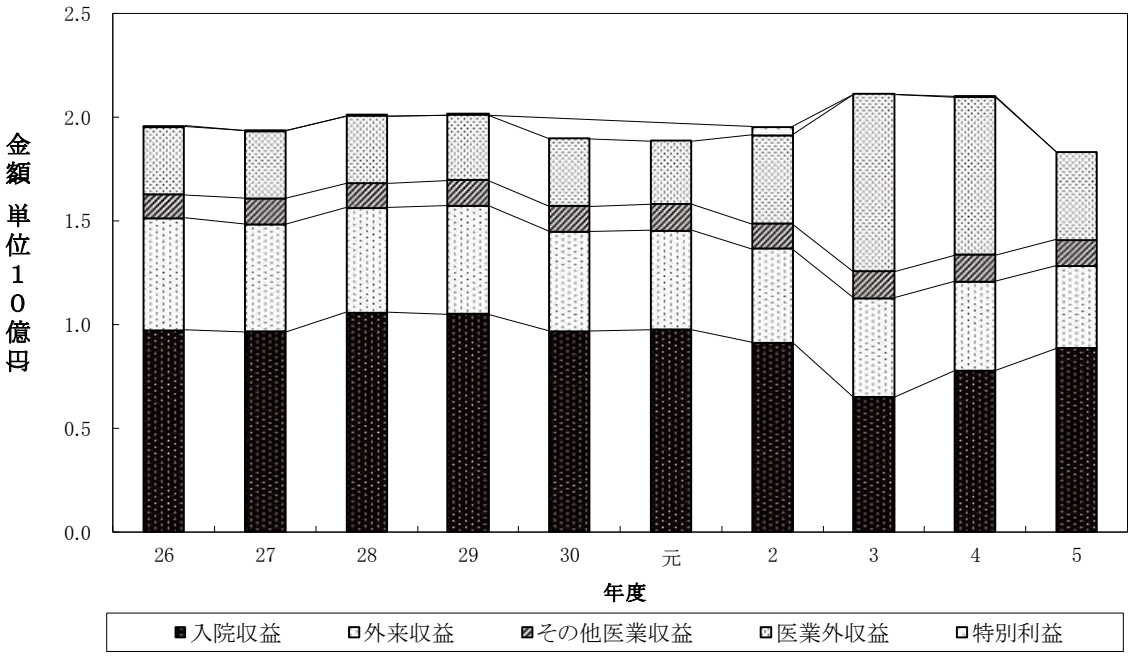
金額 単位10億円
2.5
2.0
1.5
1.0
0.5
0.0
26
27
28
29
30
元
2
3
4
5
年度
入院収益
外来収益
その他医業収益
医業外収益
特別利益

## 費用(安芸津)

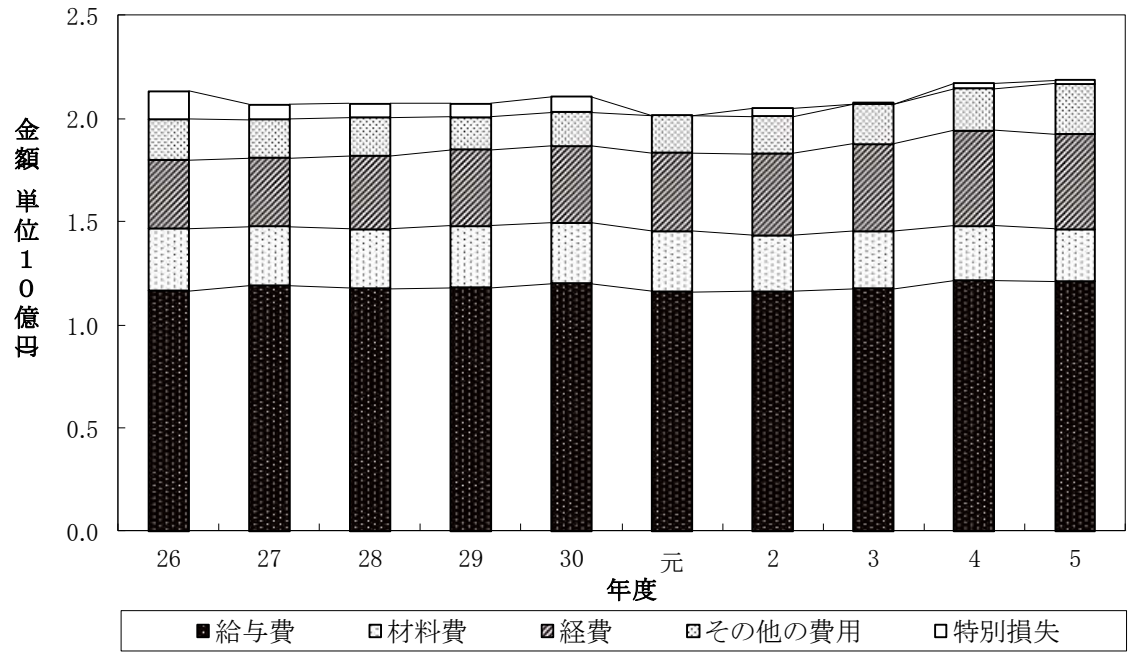
金額 単位10億円
2.5
2.0
1.5
1.0
0.5
0.0
26
27
28
29
30
元
2
3
4
5
年度
給与費
材料費
経費
その他の費用
特別損失

13 令和5年度病院事業収益・費用の構成比率(病院別)

病院事業収益に占める各収益の割合　広島

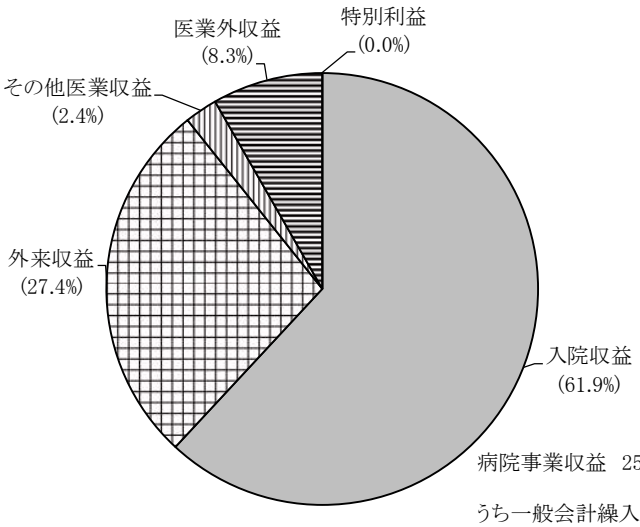


病院事業収益　25,282,848,241 円

うち一般会計繰入金　1,794,430,287 円

(旧神石三和病院分を含む)

病院事業費用に占める各費用の割合　広島

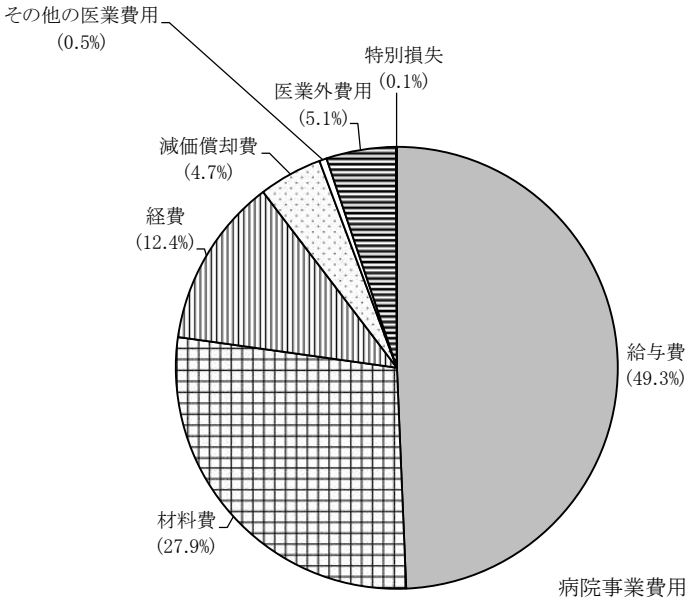


病院事業費用　26,320,836,968 円

病院事業収益に占める各収益の割合　安芸津

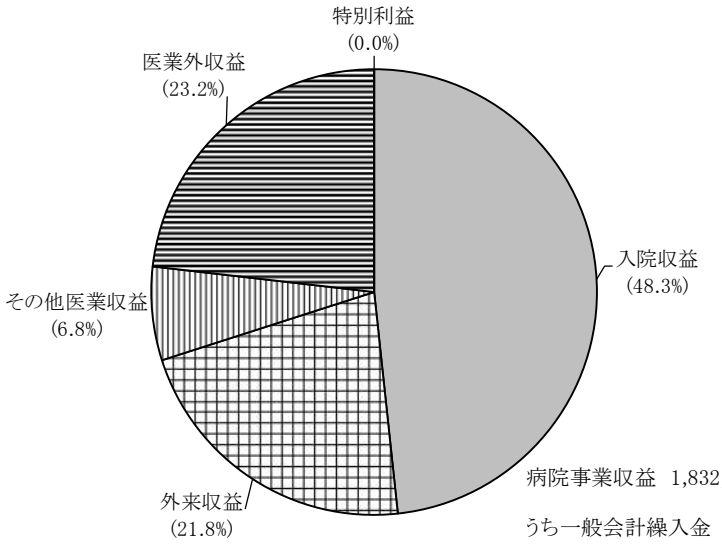


病院事業収益　1,832,731,997 円

うち一般会計繰入金　403,199,248 円

（旧神石三和病院分を含む）

病院事業費用に占める各費用の割合　安芸津

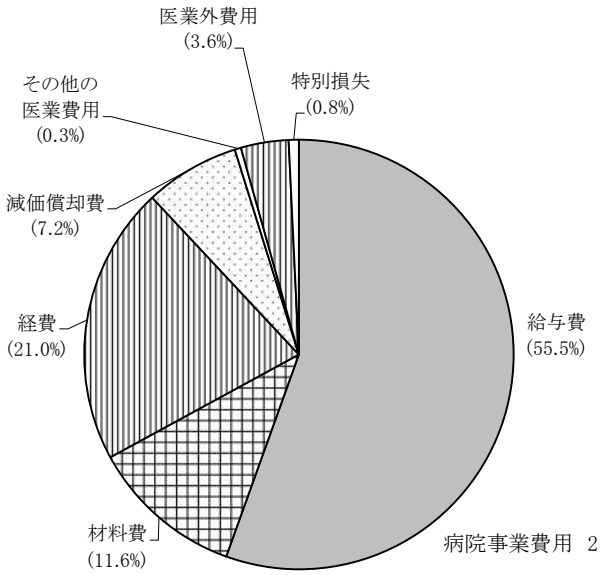


病院事業費用　2,185,408,017 円

# 第　6　経　営　分　析

# 分 析 計 数 の 意 味

総 資 本 利 益 率……負債を加えた総資本でどの程度の利益をあげたかを示す。比率が高いほどよい。

流 動 比 率……短期の借金と、これを返済するのに必要な財源を比較する比率。高いほど経営の安定性が保たれていることを示し、150%以上確保することが望ましい。

当 座 比 率……流動資産のうち、さらに流動性の強い現金，未収金などと流動負債の割合をみるもの。高いほどよく、100%以上であることが望ましい。

固 定 比 率……固定資産として企業に長く持続すべき資産は自己資本を限度とするという原則で、この比率が 100%以内であることが望ましい。

固定資産対長期資本比率……長期資本（自己資本＋固定負債）の固定化の程度を表わす。

自 己 資 本 比 率……企業が借り入れている資本を自己調達している資本の割合を示す。高いほど望ましい。

自 己 資 本 回 転 率……自己資本の活動能力を示すもの。高いほど、投下資本に対して営業活動が活発なことを示す。

固 定 資 産 回 転 率……医業収益に対して資本がどの程度固定しているかの割合を示す。回転率の低いことは固定資産への投資の過大なことを示し、固定資産の利用度の少ないことを示す。

未 収 金 回 転 率……医業未収金等の回収速度を示し、１年間の回転数で表される。高いほど回転が早く医業未収金等の債権が未回収のまま残留する期間が短いことを示す。

1　経営比率調

| 項目 | | 算式 | 広島病院 | | | 安芸津病院 | | | 合計 | | | 全国数値 |
|---|---|---|---|---|---|---|---|---|---|---|---|---|
| | | | 3年度 | 4年度 | 5年度 | 3年度 | 4年度 | 5年度 | 3年度 | 4年度 | 5年度 | (4年度) |
| 総資本利益率　(%) | | 当年度経常利益 / 総資本(当期平均) | － | － | － | － | － | － | 11.9 | 5.1 | △ 5.9 | 2.9 |
| 資産比率 | 流動比率　(%) | 流動資産 / 流動負債 | － | － | － | － | － | － | 119.6 | 131.5 | 103.9 | 224.4 |
| | 当座比率　(%) | 現金預金＋（未収金－貸倒引当金） / 流動負債 | － | － | － | － | － | － | 113.0 | 124.8 | 97.3 | 217.9 |
| | 固定比率　(%) | 固定資産 / 資本金+剰余金+繰延収益 | － | － | － | － | － | － | 382.9 | 296.9 | 373.1 | 190.4 |
| | 固定資産対長期資本比率（%） | 固定資産 / 資本金+剰余金+繰延収益+固定負債 | － | － | － | － | － | － | 93.2 | 89.0 | 98.5 | 80.0 |
| | 自己資本比率（%） | 資本金+剰余金+繰延収益 / 総資本 | － | － | － | － | － | － | 18.1 | 22.2 | 19.1 | 36.2 |
| 回転率 | 自己資本回転率（回） | 医業収益 / 資本金+剰余金+繰延収益 | － | － | － | － | － | － | 8.94 | 5.12 | 5.11 | 1.50 |
| | 固定資産回転率（回） | 医業収益 / 固定資産(当期平均) | 1.49 | 1.60 | 1.62 | 0.88 | 0.89 | 0.90 | 1.44 | 1.53 | 1.55 | 0.74 |
| | 未収金回転率（回） | 医業収益 / 未収金(当期平均) | 4.54 | 4.46 | 4.71 | 4.27 | 3.48 | 4.59 | 4.53 | 4.40 | 4.70 | 4.44 |
| | 減価償却費率（%） | 当年度減価償却費 / 有形固定資産＋無形固定資産－土地－建設仮勘定＋電話加入権＋償却資産 | 9.3 | 9.6 | 9.4 | 9.3 | 8.4 | 11.4 | 9.3 | 9.5 | 9.6 | 7.5 |
| 損益比率 | 総収益対総費用比率（%） | 事業収益 / 事業費用 | 110.6 | 104.4 | 96.1 | 101.8 | 96.7 | 83.9 | 109.9 | 103.8 | 95.1 | 103.5 |
| | 経常収益対経常費用比率（%） | 経常収益 / 経常費用 | 110.6 | 104.9 | 96.1 | 101.9 | 97.7 | 84.5 | 109.9 | 104.3 | 95.2 | 103.3 |
| | 医業収益対医業費用比率（%） | 医業収益 / 医業費用 | 94.0 | 93.9 | 92.9 | 62.8 | 64.5 | 67.4 | 91.5 | 91.6 | 90.9 | 85.5 |
| | 材料費対医業収益比率（%） | 材料費 / 医業収益 | 32.7 | 31.8 | 31.7 | 22.3 | 19.7 | 17.9 | 32.2 | 31.1 | 30.9 | 25.1 |
| | 職員給与費対医業費用比率（%） | 職員給与費 / 医業費用 | 51.3 | 51.6 | 52.0 | 58.8 | 58.7 | 58.0 | 51.9 | 52.2 | 52.5 | 50.1 |
| | 職員１人当り医業収益（円） | 入院・外来収益 / 年延職員数 | 15,831 | 16,540 | 16,377 | 8,537 | 9,085 | 9,580 | 15,134 | 15,834 | 15,738 | 12,367 |
| | 医師１人１日当り診療収益（円） | 入院・外来収益 / 年延医師数 | 266,707 | 279,651 | 272,700 | 343,719 | 367,777 | 350,718 | 269,719 | 283,081 | 276,004 | 276,303 |

注１：総資本は，負債資本合計（又は，資産計）である。
　２：医師には，診療援助医師を含む。
　３：全国数値は令和４年度地方公営企業年鑑による。

2　薬品関係比率調

| 区分 | | | 年度 | 広島病院 | | 安芸津病院 | | 合計 | |
|---|---|---|---|---|---|---|---|---|---|
| 薬品消費率(%) | 投薬薬品 | 投薬薬品費<br>投薬薬価収入<br>(千円) | 3 | 368,394<br>243,015 | (66.0)<br>151.6 | 16,730<br>11,410 | (68.2)<br>146.6 | 385,124<br>254,425 | (66.1)<br>151.4 |
| | | | 4 | 372,528<br>220,131 | (59.1)<br>169.2 | 18,029<br>10,706 | (59.4)<br>168.4 | 390,557<br>230,837 | (59.1)<br>169.2 |
| | | | 5 | 709,477<br>257,971 | (36.4)<br>275.0 | 13,031<br>10,373 | (79.6)<br>125.6 | 722,508<br>268,344 | (37.1)<br>269.2 |
| | 注射薬品 | 注射薬品費<br>注射薬価収入<br>(千円) | 3 | 3,420,270<br>3,067,701 | (89.7)<br>111.5 | 135,857<br>134,359 | (98.9)<br>101.1 | 3,556,126<br>3,202,061 | (90.0)<br>111.1 |
| | | | 4 | 3,701,107<br>3,328,108 | (89.9)<br>111.2 | 96,028<br>92,946 | (96.8)<br>103.3 | 3,797,135<br>3,421,054 | (90.1)<br>111.0 |
| | | | 5 | 3,704,578<br>3,486,176 | (94.1)<br>106.3 | 75,844<br>74,635 | (98.4)<br>101.6 | 3,780,422<br>3,560,811 | (94.2)<br>106.2 |
| | 投薬注射薬品 | 投薬・注射薬品費<br>薬価収入<br>(千円) | 3 | 3,788,664<br>3,310,716 | (87.4)<br>114.4 | 152,587<br>145,770 | (95.5)<br>104.7 | 3,941,251<br>3,456,486 | (87.7)<br>114.0 |
| | | | 4 | 4,073,635<br>3,548,238 | (87.1)<br>114.8 | 114,057<br>103,653 | (90.9)<br>110.0 | 4,187,692<br>3,651,891 | (87.2)<br>114.7 |
| | | | 5 | 4,414,055<br>3,744,147 | (84.8)<br>117.9 | 88,874<br>85,007 | (95.6)<br>104.5 | 4,502,929<br>3,829,154 | (85.0)<br>117.6 |
| | 総薬品 | 薬品費<br>薬価収入<br>(千円) | 3 | 4,146,803<br>3,310,716 | (79.8)<br>125.3 | 166,925<br>145,770 | (87.3)<br>114.5 | 4,313,728<br>3,456,486 | (80.1)<br>124.8 |
| | | | 4 | 4,429,385<br>3,548,238 | (80.1)<br>124.8 | 140,354<br>103,653 | (73.9)<br>135.4 | 4,569,739<br>3,651,891 | (79.9)<br>125.1 |
| | | | 5 | 4,628,906<br>3,744,147 | (80.9)<br>123.6 | 118,261<br>85,007 | (71.9)<br>139.1 | 4,747,168<br>3,829,154 | (80.7)<br>124.0 |
| 患者一人一日当り薬品損益(円) | | 薬価収入<br>年延入院外来患者数<br>(A) | 3 | 3,310,716<br>418,098 | 7,919 | 145,770<br>70,523 | 2,067 | 3,456,486<br>488,621 | 7,074 |
| | | | 4 | 3,548,238<br>427,277 | 8,304 | 103,653<br>68,307 | 1,517 | 3,651,891<br>495,584 | 7,369 |
| | | | 5 | 3,744,147<br>422,684 | 8,858 | 85,007<br>72,252 | 1,177 | 3,829,154<br>494,936 | 7,737 |
| | | 投薬・注射薬品費<br>年延入院外来患者数<br>(B) | 3 | 3,788,664<br>418,098 | 9,062 | 152,587<br>70,523 | 2,164 | 3,941,251<br>488,621 | 8,066 |
| | | | 4 | 4,073,635<br>427,277 | 9,534 | 114,057<br>68,307 | 1,670 | 4,187,692<br>495,584 | 8,450 |
| | | | 5 | 4,414,055<br>422,684 | 10,443 | 88,874<br>72,252 | 1,230 | 4,502,929<br>494,936 | 9,098 |
| | | 損益(A－B) | 3 | | −1,143 | | −97 | | −992 |
| | | | 4 | | −1,230 | | −152 | | −1,081 |
| | | | 5 | | −1,585 | | −54 | | −1,361 |

注：( ) 内は，薬品使用効率

| 区　　分 | | 年度 | 広島病院 | | 安芸津病院 | | 合　　計 | |
|---|---|---|---|---|---|---|---|---|
| 診療収益に占める薬価収入の割合 | 薬価収入<br>入院外来収益<br>(%) | 3 | 3,310,716<br>21,521,912 | 15.38 | 145,770<br>1,129,116 | 12.91 | 3,456,486<br>22,651,028 | 15.26 |
| | | 4 | 3,548,238<br>22,681,621 | 15.64 | 103,653<br>1,208,147 | 8.58 | 3,651,891<br>23,889,768 | 15.29 |
| | | 5 | 3,744,147<br>22,572,502 | 16.59 | 85,007<br>1,283,629 | 6.62 | 3,829,154<br>23,856,131 | 16.05 |
| 薬品外来収益対入院率 | 薬品費<br>入院外来収益<br>(%) | 3 | 4,146,803<br>21,521,912 | 19.27 | 166,925<br>1,129,116 | 14.78 | 4,313,728<br>22,651,028 | 19.04 |
| | | 4 | 4,429,385<br>22,681,621 | 19.53 | 140,354<br>1,208,147 | 11.62 | 4,569,739<br>23,889,768 | 19.13 |
| | | 5 | 4,628,906<br>22,572,502 | 20.51 | 118,261<br>1,283,629 | 9.21 | 4,747,168<br>23,856,131 | 19.90 |
| 薬品回転棚卸資産率 | 薬品費<br>期末在庫高<br>(回)<br>(C) | 3 | 4,146,803<br>240,382 | 17.25 | 166,925<br>14,706 | 11.35 | 4,313,728<br>255,088 | 16.91 |
| | | 4 | 4,429,385<br>270,545 | 16.37 | 140,354<br>13,379 | 10.49 | 4,569,739<br>283,924 | 16.09 |
| | | 5 | 4,628,906<br>248,982 | 18.59 | 118,261<br>13,655 | 8.66 | 4,747,168<br>262,637 | 18.08 |
| 薬品在庫棚卸資産日数 | 365日<br>(C) | 3 | 365<br>17.3 | 21.16 | 365<br>11.4 | 32.16 | 365<br>16.9 | 21.58 |
| | | 4 | 365<br>16.4 | 22.30 | 365<br>10.5 | 34.80 | 365<br>16.1 | 22.68 |
| | | 5 | 366<br>18.6 | 19.69 | 366<br>8.7 | 42.26 | 366<br>18.1 | 20.24 |
| 薬品在庫棚卸資産率 | 期末在庫高×12<br>薬品費<br>(%) | 3 | 240,382×12<br>4,146,803 | 69.56 | 14,706×12<br>166,925 | 105.72 | 255,088×12<br>4,313,728 | 70.96 |
| | | 4 | 270,545×12<br>4,429,385 | 73.30 | 13,379×12<br>140,354 | 114.39 | 283,924×12<br>4,569,739 | 74.56 |
| | | 5 | 248,982×12<br>4,628,906 | 64.55 | 13,655×12<br>118,261 | 138.56 | 262,637×12<br>4,747,168 | 66.39 |

# 参　考　資　料

1 受贈財産の明細

| 種別・名称＼項目 | 数量又は規模 | 寄贈者名 | 受贈年月日 | 受贈機関 | 償却の有無 | 評価額（円） | 資本剰余金 受贈財産評価額 |
|---|---|---|---|---|---|---|---|
| 土地（病院敷地） | 3,575.87㎡ | 豊田郡安芸津町 | S39. 7.29 | 安芸津 | 無 | 21,639,200 | 21,639,200 |
| 医学図書 | 111冊 | 株式会社熊平製作所 | S47.12.16 | 広島 | 無 | 1,000,000 | 1,000,000 |
| 医学戸棚 | 1台 | | | | | | |
| カラーテレビ | 1台 | 北山 文枝 | S47.12.16 | 広島 | 無 | 102,000 | 102,000 |
| 脳外科微細手術器械 | 1台 | 京崎 敏雄 | S47.12.28 | 広島 | 無 | 200,000 | 200,000 |
| 絵画（暮色の丘） | 1点 | 今村 仁子 | S49. 8. 6 | 広島 | 無 | 100,000 | 100,000 |
| 眼科手術用顕微鏡 | 1台 | 菅野 秀 | S52. 6.16 | 広島 | 無 | 500,000 | 500,000 |
| 日本画（濱田 宗完） | 1点 | 濱田 宗完 | S53. 1.24 | 広島 | 無 | 450,000 | 450,000 |
| 医学図書 | 29冊 | 嘉屋 文子 | S60. 3.20 | 広島 | 無 | 500,000 | 500,000 |
| 絵画（大山 早春） | 1点 | 岡崎 勇次 | S61. 9. 3 | 広島 | 無 | 6,200,000 | 6,200,000 |
| 絵画（天心） | 1点 | 河石 都留子 | S63. 7.12 | 広島 | 無 | 200,000 | 200,000 |
| 絵画（川沿いの公園） | 1点 | 中村 博 | H元. 3.31 | 広島 | 無 | 1,500,000 | 1,500,000 |
| 血圧監視装置 | 1台 | 野口 昌明 | H4. 2.29 | 広島 | 有 | 294,168 | 0 |
| 絵画（かき筏の詩） | 1点 | 三吉 丈治 | H5. 1. 6 | 広島 | 無 | 100,000 | 100,000 |
| 絵画（爽風Ⅱ〔モナコ〕） | 1点 | 久保 十四一 | H5. 3.31 | 広島 | 無 | 4,500,000 | 4,500,000 |
| 絵画（原爆柳） | 1点 | 二木いつ子 | H6. 3.22 | 広島 | 無 | 1,500,000 | 1,500,000 |
| 絵画（月下美人） | 1点 | 二木いつ子 | H6.3.22 | 広島 | 無 | 1,500,000 | 1,500,000 |
| 車イス | 1台 | 河戸 健一郎 | H9. 3.31 | 広島 | 無 | 168,000 | 168,000 |
| 絵画（西蔵母子） | 1点 | 平 昭治 | H11.11.23 | 広島 | 無 | 500,000 | 500,000 |
| 絵画（花王紅白，早春，鶏頭） | 3点 | 平 正 | H11.12.13 | 広島 | 無 | 5,130,000 | 5,130,000 |
| 絵画（木立の中） | 1点 | 平 昭治 | H11.12.10 | 広島 | 無 | 300,000 | 300,000 |
| 絵画（薔薇，泰山木） | 2点 | 平 正 | H12.1.27 | 広島 | 無 | 3,420,000 | 3,420,000 |
| 車両 | 1台 | 一般会計 | H12. 8. 1 | 安芸津 | 無 | 26,180 | 26,180 |
| 絵画（厳島神社） | 1点 | 角山 盛三 | H13.10.24 | 広島 | 無 | 2,000,000 | 2,000,000 |
| 電気痙攣治療器 | 1台 | 広島県精神病院協会 | H13.11. 2 | 広島 | 有 | 117,600 | 0 |
| 絵画（暁光，外9点） | 10点 | 平末 初子 | H14.5.20 | 広島 | 無 | 6,900,000 | 6,900,000 |
| 会議用テーブル | 1台 | 県精神病院協会 | H15.3.31 | 広島 | 有 | 185,000 | 0 |
| 県立広島看護専門学校庁舎 | 1棟 | 一般会計 | H15.4.1 | 広島 | 有 | 152,552,571 | 0 |
| 車両 | 1台 | 一般会計 | H16.4.1 | 広島 | 無 | 171,148 | 171,148 |
| ピアノ（アプライト） | 1台 | 矢川 光則 | H16.8.9 | 広島 | 有 | 250,000 | 0 |
| 絵画（白い妖精外15点） | 16点 | 谷本 周一 | H16.8.20 | 広島 | 無 | 39,800,000 | 39,800,000 |
| 絵画（風が吹く） | 1点 | 新田 稲實 | H16.8.20 | 広島 | 無 | 2,000,000 | 2,000,000 |
| 絵画（牡丹） | 1点 | 菅波 清一 | H17.3.14 | 広島 | 無 | 600,000 | 600,000 |
| 絵画（カサブランカ外13点） | 14点 | 宮本 八重子 | H17.7.26 | 広島 | 無 | 3,260,000 | 3,260,000 |
| 絵画（庸，雨後，水辺の朝） | 3点 | 香川 紀子 | H17.7.26 | 広島 | 無 | 1,120,000 | 1,120,000 |
| 絵画（緑蔭，宵） | 2点 | 木森 晴美 | H17.7.26 | 広島 | 無 | 1,100,000 | 1,100,000 |
| 絵画（月明かり 外5点） | 6点 | 法喜 直美 | H17.7.26 | 広島 | 無 | 2,220,000 | 2,220,000 |
| 絵画（秋草 外1点） | 2点 | 中村 五百枝 | H17.7.26 | 広島 | 無 | 1,000,000 | 1,000,000 |
| 絵画（なかよし 外2点） | 3点 | 伊達 幸子 | H17.7.26 | 広島 | 無 | 900,000 | 900,000 |
| 絵画（アネモネ） | 1点 | 井藤 悠子 | H17.7.26 | 広島 | 無 | 100,000 | 100,000 |
| 絵画（落梅） | 1点 | 伊達 勝枝 | H17.7.26 | 広島 | 無 | 120,000 | 120,000 |

| 種別・名称＼項目 | 数　量<br>又は規模 | 寄贈者名 | 受　贈<br>年月日 | 受贈機関 | 償却の<br>有　無 | 評　価　額<br>(円) | 資本剰余金<br>受贈財産評価額 |
|---|---|---|---|---|---|---|---|
| 絵　　画<br>（桜　　島） | 1点 | 平　昭治 | H18.3.31 | 広　島 | 無 | 160,000 | 160,000 |
| 絵　　画<br>（大盃椿，渓） | 2点 | 平末　初子 | H18.3.31 | 広　島 | 無 | 1,000,000 | 1,000,000 |
| 絵　　画<br>（歴　外3点） | 4点 | 山田　百合子 | H18.3.31 | 広　島 | 無 | 2,000,000 | 2,000,000 |
| 絵　　画<br>（教会へのみち外3点） | 4点 | 沢崎　照子 | H18.3.31 | 広　島 | 無 | 5,200,000 | 5,200,000 |
| 絵　　画<br>（斑　　鳩） | 1点 | 上村　淳之 | H18.11.13 | 広　島 | 無 | 500,000 | 500,000 |
| 絵　　画<br>（ホスピタルアート） | 1点 | 稲田　恵子 | H19.5.1 | 広　島 | 無 | 350,000 | 350,000 |
| 絵　　画<br>（　浮　） | 1点 | 佐伯　輝一 | H21.3.31 | 広　島 | 無 | 200,000 | 200,000 |
| 絵　　画<br>（花　の　室） | 1点 | 社河内　綾子 | H21.3.31 | 広　島 | 無 | 3,000,000 | 3,000,000 |
| 絵　　画<br>（バラ色の室） | 1点 | 社河内　綾子 | H21.3.31 | 広　島 | 無 | 1,500,000 | 1,500,000 |
| 搬送用保育器 | 1台 | 広島デルタライオンズクラブ | H22.9.2 | 広　島 | 有 | 1,438,500 | 0 |
| 車　　両 | 1台 | 一　般　会　計 | H22.3.8 | 安芸津 | 有 | 51,900 | 51,900 |
| 絵　　画<br>（フォーロ・ロマーノ） | 1点 | 島田　戴造 | H23.9.22 | 広　島 | 無 | 3,000,000 | 3,000,000 |
| 絵　　画<br>（屋島と船舶） | 1点 | 一　般　会　計 | H24.12.17 | 安芸津 | 無 | 800,000 | 800,000 |
| レッグプレス | 1台 | 一　般　会　計 | H25.3.29 | 広　島 | 有 | 68,500 | 0 |
| ヒップ＆バック | 1台 | 一　般　会　計 | H25.3.29 | 広　島 | 有 | 56,500 | 0 |
| レッグカール＆エクステンション | 1台 | 一　般　会　計 | H25.3.29 | 広　島 | 有 | 56,000 | 0 |
| トーソエクステンション | 1台 | 一　般　会　計 | H25.3.29 | 広　島 | 有 | 51,500 | 0 |
| ローイングマシーン | 1台 | 一　般　会　計 | H25.3.29 | 広　島 | 有 | 63,000 | 0 |
| チェストプレス | 1台 | 一　般　会　計 | H25.3.29 | 広　島 | 有 | 47,500 | 0 |
| 絵　　画<br>（浄境〔鏡み池〕） | 1点 | 濱田　宗完 | H25.5.16 | 広　島 | 無 | 4,160,000 | 4,160,000 |
| 絵　画（かな書）<br>（めぐり逢ひ） | 1点 | 岡島　絹子 | H25.7.31 | 広　島 | 無 | 130,000 | 130,000 |
| パソコン | 1台 | 池田　聡<br>（がん研究開発費） | H26.10.2 | 広　島 | 有 | 185,125 | 0 |
| 絵　　画<br>（壁画3点，絵画14点） | 17点 | 広島デルタライオンズクラブ | H27.12.22 | 広　島 | 無 | 500,000 | 500,000 |
| 統計ソフト<br>（Stata/SE14） | 2点 | 池田　聡 | H28.1.28 | 広　島 | 有 | 366,000 | 0 |
| 絵　　画<br>（青い輝き） | 1点 | 花山　降三 | H27.4.1 | 安芸津 | 無 | 1,500,000 | 1,500,000 |
| 手術機械類<br>（サージカルテレスコープ） | 1点 | 池田　聡 | H28.12.13 | 広　島 | 有 | 145,000 | 0 |
| パソコン | 1点 | 池田　聡 | H28.12.13 | 広　島 | 有 | 199,260 | 0 |
| パソコン | 1点 | 池田　聡 | H29.1.10 | 広　島 | 有 | 160,840 | 0 |
| パソコン | 1点 | 池田　聡 | H29.1.10 | 広　島 | 有 | 131,980 | 0 |
| プロジェクター | 1点 | 池田　聡 | H29.1.31 | 広　島 | 有 | 132,500 | 0 |
| 統計ソフト<br>（SAS/Institute） | 1点 | 池田　聡 | H29.1.31 | 広　島 | 有 | 250,000 | 0 |
| 照明灯類 | 1点 | 池田　聡 | H29.2.21 | 広　島 | 有 | 138,600 | 0 |
| ノートパソコン | 1点 | 池田　聡 | H30.1.15 | 広　島 | 有 | 257,800 | 0 |
| プロジェクター | 1点 | 池田　聡 | H30.2.28 | 広　島 | 有 | 138,400 | 0 |
| 翻訳ソフト | 1点 | 池田　聡 | H30.2.28 | 広　島 | 有 | 138,380 | 0 |
| 小型パソコン | 1点 | 池田　聡 | H30.3.6 | 広　島 | 有 | 202,800 | 0 |

| 項目<br>種別・名称 | 数　量<br>又は規模 | 寄贈者名 | 受　贈<br>年月日 | 受贈機関 | 償却の<br>有　無 | 評　価　額<br>（円） | 資本剰余金<br>受贈財産評価額 |
|---|---|---|---|---|---|---|---|
| リクライニング車椅子 | 1点 | 広島東南ロータリークラブ | H30.10.15 | 広　島 | 有 | 100,440 | 0 |
| リクライニング車椅子 | 1点 | 広島東南ロータリークラブ | H30.10.15 | 広　島 | 有 | 100,440 | 0 |
| ノートパソコン | 1点 | 篠崎　勝則 | H31.3.19 | 広　島 | 有 | 312,000 | 0 |
| タブレット端末 | 1点 | 篠崎　勝則 | H31.3.25 | 広　島 | 有 | 124,800 | 0 |
| タブレット端末 | 1点 | 篠崎　勝則 | H31.3.25 | 広　島 | 有 | 124,800 | 0 |
| タブレット端末 | 1点 | 篠崎　勝則 | H31.3.25 | 広　島 | 有 | 124,800 | 0 |
| タブレット端末 | 1点 | 篠崎　勝則 | H31.3.25 | 広　島 | 有 | 124,800 | 0 |
| 絵　　画<br>（水彩画「舞楽」） | 1点 | 杉山　圭子 | H31.4.18 | 広　島 | 無 | 160,000 | 160,000 |
| 絵　　画<br>（油彩画「凍風」） | 1点 | 和泉川　祐子 | H31.4.22 | 広　島 | 無 | 240,000 | 240,000 |
| デスクトップパソコン | 1点 | 池田　聡 | R元.10.2 | 広　島 | 有 | 158,400 | 0 |
| 乗用自動車 | 3台 | 東部こども家庭センター | R2.3.6 | 安芸津 | 無 | 120,500 | 120,500 |
| 車椅子型アイソレータ | 1台 | 健康福祉局健康対策課（財結核予防会） | R2.4.1 | 広　島 | 無 | 29,750 | 0 |
| オゾンガス消毒器 | 1点 | ㈱シティライフ | R2.10.2 | 広　島 | 有 | 2,500,000 | 0 |
| 全自動身長体重計 | 1点 | 広島東南ロータリークラブ | R2.11.16 | 広　島 | 有 | 454,500 | 0 |
| 新生児用ベッド | 1台 | 広島デルタライオンズクラブ | R2.11.27 | 広　島 | 有 | 450,000 | 0 |
| 乗用自動車 | 1台 | 西部総務事務所呉支所 | R3.5.18 | 安芸津 | 無 | 40,000 | 40,000 |
| デジタル手動身長計付体重計 | 2台 | 杉原　正夫 | R3.12.22 | 安芸津 | 有 | 308,000 | 0 |
| 練習用腰掛 | 1台 | 杉原　正夫 | R3.12.22 | 安芸津 | 有 | 121,000 | 0 |
| 車椅子 | 1台 | 小林　修一 | R5.8.1 | 広島 | 有 | 116,000 | 0 |
| モニターテレビ | 1台 | 一　般　会　計 | R5.8.30 | 県立病院課 | 有 | 108,600 | 0 |
| 絵画<br>（帰り道） | 1点 | 北島弘隆（寺本清子） | R5.9.15 | 安芸津 | 無 | 1,000,000 | 1,000,000 |
| 絵画<br>（岩海苔を採る人） | 1点 | 北島弘隆（寺本清子） | R5.9.15 | 安芸津 | 無 | 1,000,000 | 1,000,000 |
| 絵画<br>（愛をこめて） | 1点 | 屋井　節子 | R6.3.27 | 広島 | 無 | 272,728 | 272,728 |

注：平成26年度から，会計基準見直しにより償却資産については，資本剰余金から長期前受金への計上に変更。
（平成26年度末時点で現存する資産については移行処理実施）

## 2 行政財産使用許可状況

（令和6年3月31日現在）

| 番号 | 病院名 | 財産区分 名称等 | 面積㎡ | 用途 | 使用者 住所 | 使用者 氏名 | 使用料（単位：円） 元年度 | 2年度 | 3年度 | 4年度 | 5年度 | 使用期間 自 | 至 |
|---|---|---|---|---|---|---|---|---|---|---|---|---|---|
| 1 | 広島病院 | 南棟屋上 | 29.64 | 理髪所 | 東京都新宿区荒木町 | ㈱アデランス | 543,580 | 69,940<br>売上高×2.0% | 76,940<br>売上高×2.0% | 84,630<br>売上高×2.0% | 93,110<br>売上高×2.0% | R5.4.1 | R6.3.31 |
| 2 | | 敷地の一部 | 63.00 | 都市ガス整圧器室設置 | 広島市南区皆実町2丁目 | 広島ガス㈱ | 308,200 | 308,200 | 339,020 | 372,930 | 410,230 | R5.4.1 | R6.3.31 |
| 3 | | 中央棟西1階 | 5.45 | ATM設置 | 広島市南区皆実町5丁目 | ㈱広島銀行皆実町支店 | 42,920 | 43,720 | 43,080 | 43,080 | 43,080 | R5.4.1 | R6.3.31 |
| 4 | | 南棟3階大会議室 | 33.01 | 自治労広島県職員労働組合書記局 | 広島市中区基町 | 自治労広島県職員連合労働組合 | 免除 | 免除 | 免除 | 免除 | 免除 | R5.4.1 | R6.3.31 |
| 5 | | 敷地の一部 | 0.45 | 郵便差出箱 | 広島市南区宇品東1丁目 | 日本郵便㈱宇品郵便局 | 2,210 | 2,210 | 2,440 | 2,680 | 2,960 | R5.4.1 | R6.3.31 |
| 6 | | 中央棟東1階 | 4.55 | ATM設置 | 広島市中区東白島町 | ㈱ゆうちょ銀行 中国エリア本部長 | 38,580 | 19,645 | — | — | — | — | — |
| 7 | | 敷地の一部 | 52.00 | 電力用管路及びマンホール | 広島市中区竹屋町 | 中国電力㈱広島営業所 | 免除 | 免除 | 免除 | 免除 | 免除 | R5.4.1 | R6.3.31 |
| 8 | | 中央棟外 | 2.11 | 公衆電話 | 広島市中区基町 | NTT西日本広島支店 | — | — | — | — | — | — | — |
| 9 | | 敷地の一部 | 19.86 | 液化酸素供給設備設置 | 広島市中区鶴見町 | 大陽日酸㈱中四国支社 | 97,160 | 97,160 | 106,880 | 117,570 | — | — | — |
| 10 | | 南側障壁 | 1.15 | 掲示板の設置 | 広島市南区宇品神田1丁目 | 宇品神田一丁目町内会長 | 免除 | 免除 | 免除 | 免除 | 免除 | R5.4.1 | R6.3.31 |
| 11 | | 南棟の一部<br>中央棟東の一部<br>中央棟西の一部<br>緩和ケア棟の一部<br>北棟の一部 | 262.42 | レンタルテレビシステム・集合式冷蔵ロッカー・コピー機等の設置 | 広島市中区舟入中町 | ㈱理舎 | 1,646,670<br>売上高×8.0% | 1,677,160<br>売上高×20.0% | 1,503,630<br>売上高の20.0% | 1,503,630<br>売上高の20.0% | 1,503,630<br>売上高の20.0% | R5.4.1 | R6.3.31 |
| 12 | | 中央棟東ホール | 6.60 | 院外処方箋用FAXの設置 | 広島市中区富士見町 | 広島市薬剤師会 | 22,660 | 23,080 | 22,780 | 22,780 | — | — | — |
| 13 | | 敷地の一部 | 205.75 | ガスエンジン発電装置 | 広島市中区大手町3丁目 | ㈱エネルギア・ソリューション・アンド・サービス | — | — | — | — | — | — | — |
| 14 | | 南棟1階 | 157.29 | 売店の経営 | 東京都品川区大崎1丁目 | ㈱ローソン | —<br>2,831,220<br>売上高×13.5% | —<br>— | 28950<br>— | —<br>5,662,420<br>売上高×2.0% | —<br>5,662,440<br>売上高×2.0% | —<br>R5.4.1 | —<br>R6.3.31 |
| 15 | | 南棟1階 | 157.29 | 売店の運営 | 広島市安佐北区安佐町 | ㈱ポプラ | 2,831,220<br>売上高×12.0% | 5,662,440<br>売上高×12.0% | — | — | — | — | — |
| 16 | | 南棟3階 | 99.00 | 売店の仮店舗運営 | | | 26,520 | — | — | — | — | — | — |
| 17 | | 東棟3階 | 289.46 | 食堂の経営 | 広島市東区矢賀5丁目 | 広島ｱｸﾞﾘﾌｰﾄﾞｻｰﾋﾞｽ㈱（広島駅弁当㈱） | 3,473,520<br>売上高×1.0% | 835,570<br>売上高×1.0% | — | — | — | — | — |

| 番号 | 病院名 | 財産区分 名称等 | 面積㎡ | 用途 | 使用者 住所 | 使用者 氏名 | 使用料(単位:円) 元年度 | 2年度 | 3年度 | 4年度 | 5年度 | 使用期間 自 | 至 |
|---|---|---|---|---|---|---|---|---|---|---|---|---|---|
| 18 | 広島病院 | 北棟4階部分等 | 224.15 | 臨床実習 | 広島市南区宇品東1丁目 | 公立大学法人県立広島大学 | 892,700 | 234,890 | 223,692 | 995,700 | 995,700 | R5.4.1 | R6.3.31 |
| 19 | | 中央棟1・2階 | 3.50 | 飲料自動販売機の設置 | 広島市西区商工センター3丁目 | サントリービバレッジサービス㈱広島支店 | — | — | — | — | — | — | — |
| 20 | | 中央棟・南棟 | 3.06 | 飲料自動販売機の設置 | 東京都新宿区荒川町 | サントリービバレッジサービス㈱ | — | — | — | — | — | — | — |
| 21 | | 中央棟・南棟 | 2.34 | 飲料自動販売機の設置 | 福岡県福岡市東区箱崎7丁目 | FVジャパン(西日本ビバレッジ㈱) | — | — | — | — | — | — | — |
| 22 | | ①庁舎敷地<br>②中央棟1階，2階<br>③西7，西6 | 7.65 | 飲料自動販売機の設置 | 東京都新宿区西新宿8-17-1<br>住友不動産新宿グランドタワー11階 | サントリービバレッジソリューション㈱ | — | — | 52,480<br>売上高の<br>47.0%<br>売上高の<br>56.1%<br>売上高の<br>46.7% | 52,480<br>売上高の<br>47.0%<br>売上高の<br>56.1%<br>売上高の<br>46.7% | — | — | — |
| | | ①庁舎敷地<br>②中央棟1階，2階<br>③西7，西6 | 7.65 | 飲料自動販売機の設置 | 広島市安佐南区八木1丁目 | ㈱ジャパンビバレッジ中四国 | 51,740<br>売上高×<br>47.0%<br>売上高×<br>56.1%<br>売上高×<br>46.7% | 52,530<br>売上高×<br>47.0%<br>売上高×<br>56.1%<br>売上高×<br>46.7% | — | — | — | — | — |
| 23 | | ①中央棟1階，2階<br>②西7，西6 | 5.85 | 飲料自動販売機の設置・運営 | 広島市安佐南区八木1丁目 | ㈱ジャパンビバレッジ中四国 | — | — | — | — | — | — | — |
| 24 | | 庁舎敷地 | 4.59 | 飲料自動販売機の設置 | 広島市南区東本浦町 | ダイコーフーズ㈱(アサヒカルピス) | 25,530<br>売上高×<br>46.6%<br>売上高×<br>46.3% | 25,870<br>売上高×<br>46.6%<br>売上高×<br>46.3% | — | — | — | — | — |
| 25 | | 東5，南6 | 3.06 | 飲料自動販売機の設置・運営 | 広島市南区東本浦町5丁目 | ダイコーフーズ㈱ | — | — | 19,280<br>売上高の<br>46.3% | 19,280<br>売上高の<br>46.3% | — | — | — |
| 26 | | 庁舎敷地 | 1.53 | 飲料自動販売機の設置・運営 | 大阪府大阪市北区中之島二丁目2番7号 | ダイドードリンコ㈱ | — | — | 9,180<br>売上高の<br>25.0% | 9,180<br>売上高の<br>25.0% | — | — | — |
| | | 庁舎敷地 | 5.67 | 飲料自動販売機の設置 | 福岡県福岡市東区箱崎7丁目 | コカ・コーラウエスト㈱ | 37,850<br>売上高×<br>45.0% | 38,160<br>売上高×<br>45.0% | 49,110<br>売上高の<br>24.9%<br>売上高の<br>35.0%<br>売上高の<br>36.0%<br>売上高の<br>12.3%<br>売上高の<br>27.0% | 49,110<br>売上高の<br>24.9%<br>売上高の<br>35.0%<br>売上高の<br>36.0%<br>売上高の<br>12.3%<br>売上高の<br>27.0% | — | — | — |

| 番号 | 病院名 | 財産区分 | | 用途 | 使用者 | | 使用料(単位:円) | | | | | 使用期間 | |
|---|---|---|---|---|---|---|---|---|---|---|---|---|---|
| | | 名称等 | 面積㎡ | | 住所 | 氏名 | 元年度 | 2年度 | 3年度 | 4年度 | 5年度 | 自 | 至 |
| 27 | 広島病院 | 病院庁舎内部及び敷地 | 13.28 | 飲料自動販売機の設置 | 東京都港区赤坂九丁目7-1 | コカ・コーラボトラーズジャパン㈱ | — | — | — | — | 97,920<br>売上高の38.3%<br>売上高の37.2%<br>売上高の28.0%<br>売上高の26.6%<br>売上高の1.0% | R5.4.1 | R6.3.31 |
| 28 | | 第二清風寮 | 0.97 | 飲料自動販売機の設置 | 東京都港区赤坂九丁目7-1 | コカ・コーラボトラーズジャパン㈱ | — | — | — | — | 5,260<br>売上高の26.6% | R5.4.1 | R6.3.31 |
| 29 | | 宇品御幸公舎敷地 | 1.07 | 飲料自動販売機の設置 | 東京都港区赤坂九丁目7-1 | コカ・コーラボトラーズジャパン㈱ | — | — | — | — | 9,140<br>売上高の28.0% | R5.4.1 | R6.3.31 |
| 30 | | 中央棟地下1階・2階・屋上 | 10.90 | 携帯電話サービス | 広島市中区大手町 | ㈱NTTドコモ | 10,500 | 10,500 | 10,500 | — | — | — | — |
| 31 | | 南・中央・新東棟 | 61.80 | 病衣貸出事業の実施 | 長野県松本市出川町 | ㈱エラン | 335,920<br>売上高×12.0% | 323,220<br>売上高×10.0% | 325,140<br>売上高×27.0% | — | — | — | — |
| 32 | | 中央棟1階 | 2.40 | 病衣貸出業務に係る受付ブース | 長野県松本市出川町 | ㈱エラン | — | — | — | — | — | — | — |
| 33 | | 南・中央・新東棟 | 58.28 | 病衣貸出業務に係る受付ブース | 東京都千代田区神田駿河台2丁目 | ㈱アメニティ | — | — | — | 417,860<br>売上高×24.0% | 329,680<br>売上高×24.0% | R5.4.1 | R6.3.31 |
| 34 | | 中央棟3階 | 0.10 | FAX電話機の設置 | 東京都千代田区内神田1丁目 | ㈱LSIメディエンス | 770 | 800 | 770 | 770 | 770 | R5.4.1 | R6.3.31 |
| 35 | | 中央棟東4階 | 4.88 | 小児救急医療相談電話業務 | 広島市中区広瀬北町9番2号 | 公益社団法人広島県看護協会 | — | 13,590 | 38,120 | 38,120 | 38,120 | R5.4.1 | R6.3.31 |
| 36 | | 北棟2階 | 50.62 | 現場工事事務所 | 広島市南区大洲2丁目 | ㈱大方工業所 | — | — | — | — | — | — | — |
| 37 | | 北棟2階 | 50.62 | 工事控室 | 広島市西区中広町3丁目 | 天満冷凍機㈱ | — | — | — | — | — | — | — |
| 38 | | 北棟2階 | 50.62 | 工事控室 | 広島市西区中広町3丁目 | ㈱ウィズアート | — | — | — | — | — | — | — |
| 39 | | 北棟2階 | 50.62 | 工事控室 | 広島市中区中町 | エビス電工㈱ | 31,830 | — | — | — | — | — | — |
| 40 | | 北棟2階 | 50.62 | 工事控室 | 広島市中区中町 | キャノンメディカルシステムズ㈱ | — | 49,120 | — | — | — | — | — |

| 番号 | 病院名 | 財産区分 名称等 | 面積㎡ | 用途 | 使用者 住所 | 使用者 氏名 | 使用料(単位:円) 元年度 | 2年度 | 3年度 | 4年度 | 5年度 | 使用期間 自 | 至 |
|---|---|---|---|---|---|---|---|---|---|---|---|---|---|
| 41 | 安芸津病院 | 病院敷地 | 1本 | ｺﾝｸﾘｰﾄ柱 | 東広島市西条下見5丁目 | 中国電力ネットワーク㈱東広島ネットワークセンター | | 1,500 | 1,500 | 1,500 | 1,500 | R5.4.1 | R6.3.31 |
| 42 | | 病院敷地 | 3条 | 支線 | 広島市中区基町 | NTT西日本広島支店 | | 4,500 | 4,500 | 4,500 | 4,500 | R5.4.1 | R6.3.31 |
| 43 | | 本館の一部 | 5.06 | 院外処方箋用FAXの設置 | 東広島市安芸津町三津 | 竹原薬剤師会 | | 20,480 | 20,480 | 20,480 | 18,950 | R5.4.1 | R6.3.31 |
| 44 | | 本館の一部 | 5台 | 公衆電話 | 広島市中区基町 | NTT西日本広島支店 | | 免除 | 免除 | 免除 | 免除 | R5.4.1 | R6.3.31 |
| 45 | | 本館の一部 | 0.111 | タクシー専用電話の設置 | 東広島市西条町御園宇 | (株)東広島タクシー | | 440 | 440 | 440 | 410 | R5.4.1 | R6.3.31 |
| 46 | | 本館の一部 | 0.076 | タクシー専用電話の設置 | 東広島市安芸津町風早 | 共栄圧送(有) | | 290 | 290 | 290 | 280 | R5.4.1 | R6.3.31 |
| 47 | | 新館3階 | 3.35 | 入院セット業務に係る保管棚の設置 | 東京都千代田区神田駿河台2丁目 | ㈱アメニティ | | 20,840<br>売上高×8.6% | 20,840<br>売上高×8.6% | 20,840<br>売上高×8.6% | 20,840<br>売上高×8.6% | R5.4.1 | R6.3.31 |
| 48 | | 新館の一部 | 48.0 | レンタルテレビ床頭台システム・洗濯機器の設置 | 愛知県名古屋市中区新栄1丁目 | ㈱メディウムジャパン | | 24,300<br>売上高×22% | 24,300<br>売上高×22% | 24,300<br>売上高×22% | 24,300<br>売上高×22% | R5.4.1 | R6.3.31 |
| 49 | | 新館1階 | 73.01 | 売店の経営 | 東京都品川区大崎1丁目 | (株)ローソン | 244,880 | － | 482,310 | 482,310 | 482,310 | R5.4.1 | R6.3.31 |
| | | 新館外 | 8.01 | | | | | | | | | | |
| | | 本館1階 | 0.08 | 自動販売機の設置 | | | | | | | | | |
| | | | 0.86 | | 広島市安佐北区安佐町大字久地 | ㈱ポプラ | 241,155<br>売上高5.0% | 482,310<br>売上高5.0% | － | － | － | | |
| | | 新館3階 | 0.86 | | | | | | | | | | |
| | | 新館4階 | 0.86 | | | | | | | | | | |

## 3 病院を取り巻く経営環境の変化

| 区分<br>年度 | 各病院の沿革<br>広島病院 | 安芸津病院 | 医療に係る諸制度 | 診療報酬改定率<br>本体 | 薬価基準等 | 計 | 服務・勤務時間等 | 人事院勧告 | 県の給与改定 |
|---|---|---|---|---|---|---|---|---|---|
| 2 | | | | 3.70% | △ 2.7%<br>(△ 9.2%) | 1.0% | 条例改正により、土曜閉庁とこれに伴う勤務時間の大幅な改訂を実施 | 3.67 | 3.53 |
| 3 | 中央棟整備工事着手 | 小児科・整形外科・眼科・放射線科新設<br>歯科の廃止<br>増改築工事完了<br>【50床増床、計150床】 | | | | | 交替制職場の週40時間試行実施<br>夏休増（4日→5日） | 3.71 | 3.64 |
| 4 | | | 診療報酬：看護料の大幅（20%）引上げ<br>：夜勤加算制度の創設<br>看護婦等の人材確保の促進に関する法律施行（11月） | 5.00% | △ 2.5%<br>(△ 8.1%) | 2.5% | 育児休業法施行<br>※看護婦は、従前より旧育休法が適用されていた<br>完全週休2日制（週40時間制）～9月実施 | 2.87 | 2.87 |
| 5 | | | 第二次医療法改正（4月施行） | | | | | 1.92 | 2.12 |
| 6 | 医療情報システム稼動<br>新看護料<br>一般　2:1<br>基準看護<br>精神　特2類 | 新看護料<br>一般　2.5:1 | 診療報酬：基準看護制度全般の見直し<br>→新看護体系・看護補助体系の創設　等<br>：基準給食制度全般の見直し<br>→入院時食事療養費の創設　等<br>（健康保険法等の改正）<br>：基準寝具制度全般の見直し<br>→入院環境料として包括的に設定 | 3.30% | △ 2.1%<br>(△ 6.6%) | 1.2% | | 1.18 | 1.41 |
| 7 | 母子総合医療センター設置 | | | | | | 休日代休制度、介護休暇制度等の新設 | 0.9 | 1.13 |
| 8 | 【125床増床、計755床】<br>中央棟整備工事完了<br>～7月落成式挙行 | 院外処方箋の発行開始 | | 3.40% | △ 2.6%<br>(6.8%) | 0.8% | | 0.95 | 1.03 |
| 9 | | | 健康保険法改正（9月）<br>本人負担1割→2割<br>消費税　3%→5% | 1.70% | 1.32%<br>(4.4%) | 0.38% | | 1.02 | 1.09 |
| 10 | 母子総合医療センターの再編強化事業に着手<br>新看護料<br>一般2:1<br>精神3:1<br>補助13:1（8月から） | | 第三次医療法改正（4月施行）<br>地域医療支援病院の創設　等 | 1.50% | 2.8%<br>(9.1%) | △ 1.3% | | 0.76 | 0.73 |
| 11 | | 新看護料<br>一般2.5:1<br>補助15:1 | | | | | 労働基準法の女子保護規定を撤廃 | 一般職に限り0.28<br>ボーナス△0.3月 | 0.26<br>ボーナス△0.3月 |
| 12 | 総合周産期母子医療センター開所<br>～7月開所式挙行<br>院外処方箋の発行拡大<br>看護配置<br>一般2:1<br>精神3:1 | | 介護保険制度導入（4月）<br>診療報酬：入院環境料、看護料、入院時医学管理料を統合・再編し、「入院基本料」に一本化<br>健康保険法改正（1月）<br>老人負担　定額制→上限を設けた定率負担<br>（1割負担） | 1.90% | △ 1.7%<br>(△ 7.0%) | 0.2% | | 0.12<br>ボーナス△0.2月 | 基本給改定見送り<br>ボーナス△0.2月 |
| 13 | 新医療情報システム稼動（1月から） | 産科部門休診　（11月から） | | | | | | 0.08<br>ボーナス△0.05月 | 基本給改定見送り<br>ボーナス△0.05月 |
| 14 | 緩和ケア支援センター整備事業着手 | ・皮膚科診療開始（4月から）<br>・ひ尿器科診療開始（10月から） | 診療報酬：診療報酬自体を初の引き下げ<br>薬価と合わせ過去最大の引き下げ<br>医療法施行規則の一部改正（10月）<br>医療安全管理体制の確保を義務付け | △ 1.30% | △ 1.4%<br>(△ 6.3%) | △ 2.7% | 育児休業法の改正<br>育児休業の対象となる子の年齢の引上げ（1歳未満→3歳未満） | △2.03<br>ボーナス△0.05月 | △1.95<br>ボーナス△0.05月 |
| 15 | | | 健康保険法改正（4月）<br>本人・家族（被扶養者）の患者負担の変更<br>本人　外来2割　入院2割　⇒　外来、入院　3割<br>家族　外来3割　入院2割　⇒　外来、入院　3割<br>薬剤一部負担の廃止 | | | | | △1.07<br>ボーナス△0.25月 | △1.09<br>ボーナス△0.25月 |
| 16 | 緩和ケア支援センター開所（9月から）<br>【10床増床、計765床】 | | | | △ 0.9%<br>(△ 4.2%) | △ 0.9% | | 基本給・ボーナス改定見送り | 基本給・ボーナス改定見送り<br>3%、5%、7%の給与減額措置（平成19年3月まで） |
| 17 | 小児感覚器科診療開始（10月から）<br>健康診断科・人間ドック病床の廃止<br>（3月まで） | | | | | | | △0.36<br>ボーナス+0.05月 | △0.36 |
| 18 | 臨床腫瘍科診療開始（7月から） | | 診療報酬：診療報酬大幅引き下げ<br>入院基本料の看護職員配置の表記を実質配置に改定 | △ 1.36% | △ 1.8% | △ 3.16% | | 基本給・ボーナス改定見送り | |

| 区分<br>年度 | 各病院の沿革<br>広島病院 | <br>安芸津病院 | 医療に係る諸制度 | 診療報酬改定率<br>本体 | <br>薬価基準等 | <br>計 | 服務・勤務時間等 | 人事院勧告 | 県の給与改定 |
|---|---|---|---|---|---|---|---|---|---|
| 19 | 生殖医療科診療開始（9月から）<br>【15床減床、計750床】<br>看護配置<br>一般7:1<br>精神15:1<br>補助15:1 | 看護配置<br>一般13:1<br>補助15:1 | | | | | | 0.35<br>ボーナス+0.05月 | 0.39<br>5%、7%の給与減額措置（平成20年3月まで） |
| 20 | 成育医療センター開所（3月から）<br>【29床減床、計721床】 | 看護配置<br>一般10:1 | | 0.38% | △ 1.2% | △ 0.82% | 育児短時間勤務制度の新設 | 基本給・ボーナス改定見送り | 0.28<br>ボーナス＋0.05月<br>3.75%、5.5%、7.5%の給与減額措置（平成22年3月まで） |
| 21 | 【21床減床、計700床】 | 【50床休床】 | | | | | 勤務時間短縮（1日8時間→7時間45分）～1月実施 | △0.22<br>ボーナス△0.35月 | △0.18<br>ボーナス△0.35月 |
| 22 | 看護配置<br>精神13：1<br>補助50：1 | 訪問看護開始（4月から）<br>【25床減床、計125床(25床休床)】 | 診療報酬：10年ぶりのプラス改定 | 1.55% | △ 1.4%<br>(△ 5.75%) | 0.19% | | △0.19<br>ボーナス△0.2月 | 0.38<br>ボーナス△0.2月 |
| 23 | | | | | | | | △0.23<br>ボーナス改定見送り | △0.04<br>ボーナス改定見送り |
| 24 | | | | 1.38% | △ 1.38%<br>(△ 6.00%) | 0.00% | | 基本給・ボーナス改定見送り | 基本給・ボーナス改定見送り |
| 25 | | | | | △ 1.38% | | | 基本給・ボーナス改定見送り | 0.47<br>ボーナス改定見送り |
| 26 | 脳心臓血管センター開設（4月から） | 地域包括ケア病床（7月から）<br>【15床】<br>地域包括ケア病床（11月から）<br>【21床に増床】 | 診療報酬：プラス改定だが、消費税増税対応分を除くと実質1.26%のマイナス改定<br>地域における医療及び介護の統合的な確保を推進するための関係法律の整備等に関する法律の公布（6月） | 0.73% | △ 0.63%<br>(△ 2.65%) | 0.10% | 配偶者同行休業制度の新設 | 0.3<br>ボーナス+0.15月 | 0.31<br>ボーナス+0.15月 |
| 27 | 腫瘍センター開設（4月から）<br>【NICU3床増床、計12床】 | 緩和ケア科新設（4月から）<br>看護科を看護部に改組 | 診療報酬：病棟薬剤業務実施加算（11月） | | | | | 0.36<br>ボーナス+0.1月 | 0.93<br>ボーナス+0.1月 |
| 28 | ＤＰＣ病院Ⅱ群（4月から） | | 診療報酬：市場拡大再算定の見直し及び特例に係る改定分を含めて、実質1.31%のマイナス改定<br>国民健康保険法等の一部改正（5月）<br>紹介状なしの大病院受診時の選定療養費の徴収を義務付け<br>標準報酬月額の上限額を引き上げ | 0.49% | △ 1.33%<br>(△ 5.57%) | △ 0.84% | | 0.17<br>ボーナス+0.1月 | 0.16<br>ボーナス+0.1月 |
| 29 | 消化器センター、呼吸器センター開設（4月から） | 一般病床（４月から）<br>【休床中の25床廃止、98床に減床】<br>地域包括ケア病床（４月から）<br>【29床に増床】 | | | | | | 0.15<br>ボーナス+0.1月 | 0.14<br>ボーナス+0.1月 |
| 30 | 緩和ケア支援センター閉所（3月閉所） | | 診療報酬：技術料にあたる診療報酬本体は改定率が増となるが、薬価等の減により、全体の改定率はマイナスとなり、前回に続き２回連続でのマイナス改定<br>高額療養費制度が改正され、70歳以上の負担額が引き上げ（8月） | 0.55% | △1.74%<br>(△7.48%) | △ 1.19% | | 0.16<br>ボーナス+0.05月 | 0.16<br>ボーナス+0.05月 |
| 31<br>(R元) | | 平成３０年豪雨により病院施設が被災<br>（電気設備は平成３０年１２月に、厨房設備は平成３１年２月に完全復旧） | 診療報酬：消費税引上げに伴い、診療報酬・薬価等に上乗せ措置 | 0.41% | △ 0.48%<br>(△ 2.40%) | △ 0.07% | 働き方改革関連法施行<br>時間外勤務に係る上限規制、客観的記録による勤務時間の把握、年次有給休暇の取得義務化等 | 0.09<br>ボーナス+0.05月 | 0.08<br>ボーナス+0.05月 |
| R2 | 感染症診察室建築工事完了<br>救急外来ＣＴ室増設 | | 診療報酬：技術料にあたる診療報酬本体は改定率が増となるが、薬価等の減により、全体の改定率としては、３回連続でのマイナス改定 | 0.55% | △ 1.01%<br>(△ 4.38%) | △ 0.46% | | △0.04<br>ボーナス△0.05月 | |
| R3 | 手術支援ロボット「ダヴィンチ・システム」の運用開始（９月から） | 緩和ケア科を緩和ケア外科に改称（４月から） | | | | | | 基本給改定見送り<br>ボーナス△0.15月 | 基本給改定見送り<br>ボーナス△0.05月 |
| R4 | ゲノム診療科開設（４月から）<br>周産期管理センター開設（４月から） | | 診療報酬：技術料にあたる診療報酬本体は改定率が増となるが、薬価等の減により、全体の改定率としては、４回連続でのマイナス改定 | 0.43% | △ 1.35%<br>(△ 6.69%) | △ 0.94% | | 0.23<br>ボーナス+0.10月 | 基本給改定見送り<br>ボーナス△0.15月 |
| R5 | | 電子カルテ(更新)新システム稼働 | | | | | | 0.96<br>ボーナス+0.10月 | 0.98<br>ボーナス+0.10月 |
| R6 | 肝臓内科開設（４月から） | 消化器内科、一般内科を、内視鏡内科、消化器内科に改組（４月から） | | 0.88% | △0.97%<br>(△ 4.67%) | △ 0.12% | | | |

※診療報酬改定の薬価基準のうち、（ ）は薬価ベースの改定率

4　診療報酬点数の改定状況

| 区　　分 | R6.6.1 | R4.4.1 | R2.4.1 | R元.10.1 | H30.4.1 | H28.4.1 | H26.4.1 | H24.4.1 | H22.4.1 | H20.4.1 | H18.4.1 | H16.4.1 | H15.6.1 | H14.4.1 | H12.4.1 | 備　　考 |
|---|---|---|---|---|---|---|---|---|---|---|---|---|---|---|---|---|
| 初　診　料 | 291 | | | 288 | | | 282 | | | | 270 | 255 | | 250 | 250 | |
| 同一日の別傷病での他科受診（１回のみ） | 146 | | | 144 | | | 141 | | | | 135 | | | | | |
| 再　診　料 | | | | | | | | | | | | | | | | |
| （200床未満の病院） | 75 | | | 73 | | | 72 | | 69 | 60 | 57 | 58 | | | 59 | |
| 月の１回目 | | | | | | | | | | | | | | 65 | | |
| ２、３回目 | | | | | | | | | | | | | | 59 | | |
| ４回目以降 | | | | | | | | | | | | | | 30 | | |
| 外来診療料 | | | | | | | | | | | | | | | | |
| （200床以上の病院の再診） | 76 | | | 74 | | | 73 | | | | 70 | 72 | 68 | （1回目）77<br>（2回目以降）35 | | |
| 一般病棟入院基本料 | | | | | | | | | | | | | | | | 重症者等療養環境特別加算 |
| ・Ⅰ群（平均在院日数28日以内） | | | | | | | | | | | | | | | | 個　室　300 |
| 入院基本料１ | | | | | | | | | | | | | | 1,209 | 1,216 | ２人部屋　150 |
| 入院基本料２ | | | | | | | | | | | | | | 1,107 | 1,113 | 入院時食事療養費（１食につき） |
| 入院基本料３ | | | | | | | | | | | | | | 939 | 943 | 入院時食事療養（Ⅰ）　640円 |
| 入院基本料４ | | | | | | | | | | | | | | 842 | 848 | 特別食加算　76円 |
| 入院基本料５ | | | | | | | | | | | | | | 783 | 788 | 入院時食事療養（Ⅱ）　506円 |
| ・Ⅱ群（平均在院日数29日以上） | | | | | | | | | | | | | | | | 食堂加算（１日につき）　50円 |
| 入院基本料３ | | | | | | | | | | | | | | 974 | 983 | 救命救急入院料（１日につき） |
| 入院基本料４ | | | | | | | | | | | | | | 880 | 888 | ３日以内 |
| 入院基本料５ | | | | | | | | | | | | | | 820 | 828 | 救命救急入院料１　10,223 |
| ７対１入院基本料 | | | | | | | 1,591 | 1,566 | | | 1,555 | | | | | 救命救急入院料２　11,802 |
| 10対１入院基本料 | | | | | | | 1,332 | 1,311 | | 1,300 | 1,269 | | | | | 救命救急入院料３　10,223 |
| 13対１入院基本料 | | | | | | | 1,121 | 1,103 | | | 1,092 | | | | | 救命救急入院料４　11,802 |
| 15対１入院基本料 | | | | | | | 960 | 945 | 934 | | 954 | | | | | ４日以上７日以内 |
| ・急性期一般入院基本料 | | | | | | | | | | | | | | | | 救命救急入院料１　9,250 |
| 急性期一般入院料１ | 1,688 | | | 1,650 | 1,591 | | | | | | | | | | | 救命救急入院料２　10,686 |
| 急性期一般入院料２ | 1,644 | | | 1,619 | 1,561 | | | | | | | | | | | 救命救急入院料３　9,250 |
| 急性期一般入院料３ | 1,569 | | | 1,545 | 1,491 | | | | | | | | | | | 救命救急入院料４　10,686 |
| 急性期一般入院料４ | 1,462 | | | 1,440 | 1,387 | | | | | | | | | | | ８日以上14日以内 |
| 急性期一般入院料５ | 1,451 | | | 1,429 | 1,377 | | | | | | | | | | | 救命救急入院料１　7,897 |
| 急性期一般入院料６ | 1,404 | 1,382 | | 1,408 | 1,357 | | | | | | | | | | | 救命救急入院料２　9,371 |
| 急性期一般入院料７ | － | － | | 1,382 | 1,332 | | | | | | | | | | | 救命救急入院料３　7,897 |
| ・地域一般入院基本料 | | | | | | | | | | | | | | | | 救命救急入院料４　9,371 |
| 地域一般入院料１ | 1,176 | | | 1,159 | 1,126 | | | | | | | | | | | 特定集中治療室管理料（１日につき） |
| 地域一般入院料２ | 1,170 | | | 1,153 | 1,121 | | | | | | | | | | | ７日以内　14,211 |
| 地域一般入院料３ | 1,003 | | | 988 | 960 | | | | | | | | | | | ８日以上14日以内　12,633 |
| （参考）地域包括ケア病棟入院料 | | | | | | | | | | | | | | | | 新生児特定集中治療室管理料（１日につき） |
| 地域包括ケア病棟入院料１、入院医療管理料１ | 2,838 | | | 2,809 | 2,738 | | 2,558 | | | | | | | | | 新生児特定集中治療室管理料１　10,539 |
| （生活療養を受ける場合） | 2,823 | | | 2,794 | 2,724 | | 2,544 | | | | | | | | | 新生児特定集中治療室管理料２　8,434 |
| 地域包括ケア病棟入院料２、入院医療管理料２ | 2,649 | | | 2,620 | 2,558 | | 2,058 | | | | | | | | | 無菌治療室管理加算（１日につき） |
| （生活療養を受ける場合） | 2,634 | | | 2,605 | 2,544 | | 2,044 | | | | | | | | | 無菌治療室管理加算１　3,000 |
| 地域包括ケア病棟入院料３、入院医療管理料３ | 2,312 | | | 2,285 | 2,238 | | | | | | | | | | | 無菌治療室管理加算２　2,000 |
| （生活療養を受ける場合） | 2,297 | | | 2,270 | 2,224 | | | | | | | | | | | 放射線治療病室管理加算（１日につき） |
| 地域包括ケア病棟入院料４、入院医療管理料４ | 2,102 | | | 2,076 | 2,038 | | | | | | | | | | | 密封小線源による治療　2,200 |
| （生活療養を受ける場合） | 2,086 | | | 2,060 | 2,024 | | | | | | | | | | | インキュベーター |
| | | | | | | | | | | | | | | | | （１日につき）　120 |
| | | | | | | | | | | | | | | | | 診療情報提供料（Ⅰ）　250 |
| | | | | | | | | | | | | | | | | 退院時情報を添付　200 |
| | | | | | | | | | | | | | | | | 診療情報提供料（Ⅱ）　500 |
| その他 | | | | R1.10.1<br>消費税率10％に引上げに伴う改定 | 一般病棟入院基本料が急性期一般入院基本料と地域一般入院基本料に再編 | | | | | | 入院基本料の看護職員配置の表記が実質配置に改定 | | H15.4.1<br>健保本人の３割負担制度の導入 | | | |

令　和　５　年　度
広島県立病院年報（第５９号）

発 行 年 月　令和６年１０月
編集・発行　広島県病院事業局県立病院課
〒730-8511 広島市中区基町10-52
TEL (082)513-3234 (ﾀﾞｲﾔﾙｲﾝ)