

令和5年度 病床機能報告の状況

1. 報告病床数(全県、圏域別)
2. 令和7(2025)年における必要病床数の比較

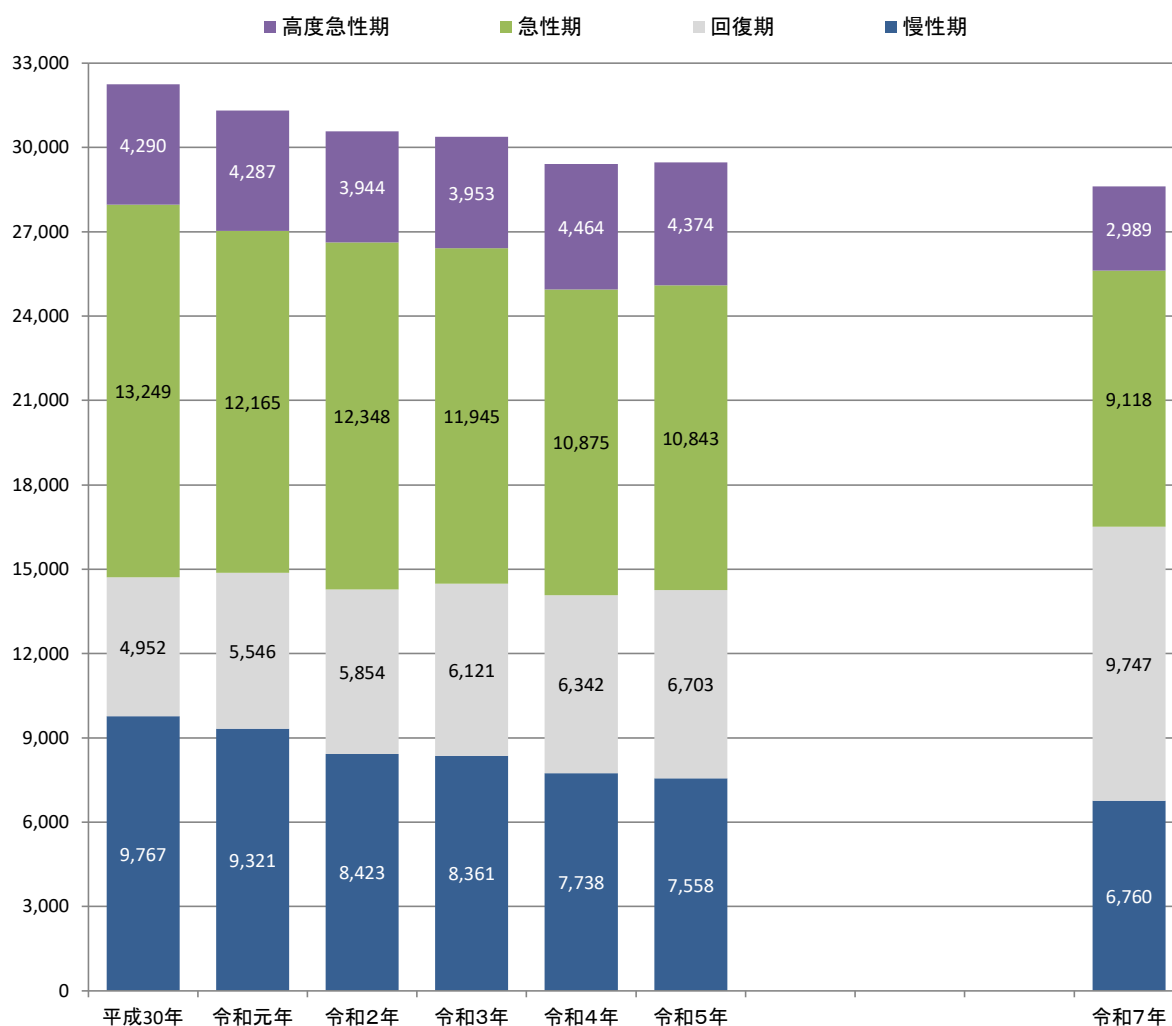
令和6年8月29日

第1回

広島県医療審議会保健医療計画部会

1 令和5年度病床機能報告

(1) 報告病床数(全県)



	平成30年 (2018年)	令和元年 (2019年)	令和2年 (2020年)	令和3年 (2021年)	令和4年 (2022年)	令和5年 (2023年)	報告病床数のうち	
							コロナ患者対応 を行っている※1	コロナ患者対応 のため休棟・休床 している※2
高度急性期	4,290	4,287	3,944	3,953	4,464	4,374	79	33
急性期	13,249	12,165	12,348	11,945	10,875	10,843	383	222
回復期	4,952	5,546	5,854	6,121	6,342	6,703	114	36
慢性期	9,767	9,321	8,423	8,361	7,738	7,558	67	2
計	32,258	31,319	30,569	30,380	29,419	29,478	643	293
(休棟等)	783	727	784	718	795	816	0	49
合計	33,041	32,046	31,353	31,098	30,214	30,294	643	342

暫定推計値

令和7年 (2025年)
2,989
9,118
9,747
6,760
28,614

以上
以上

※各年、7月1日時点の状況

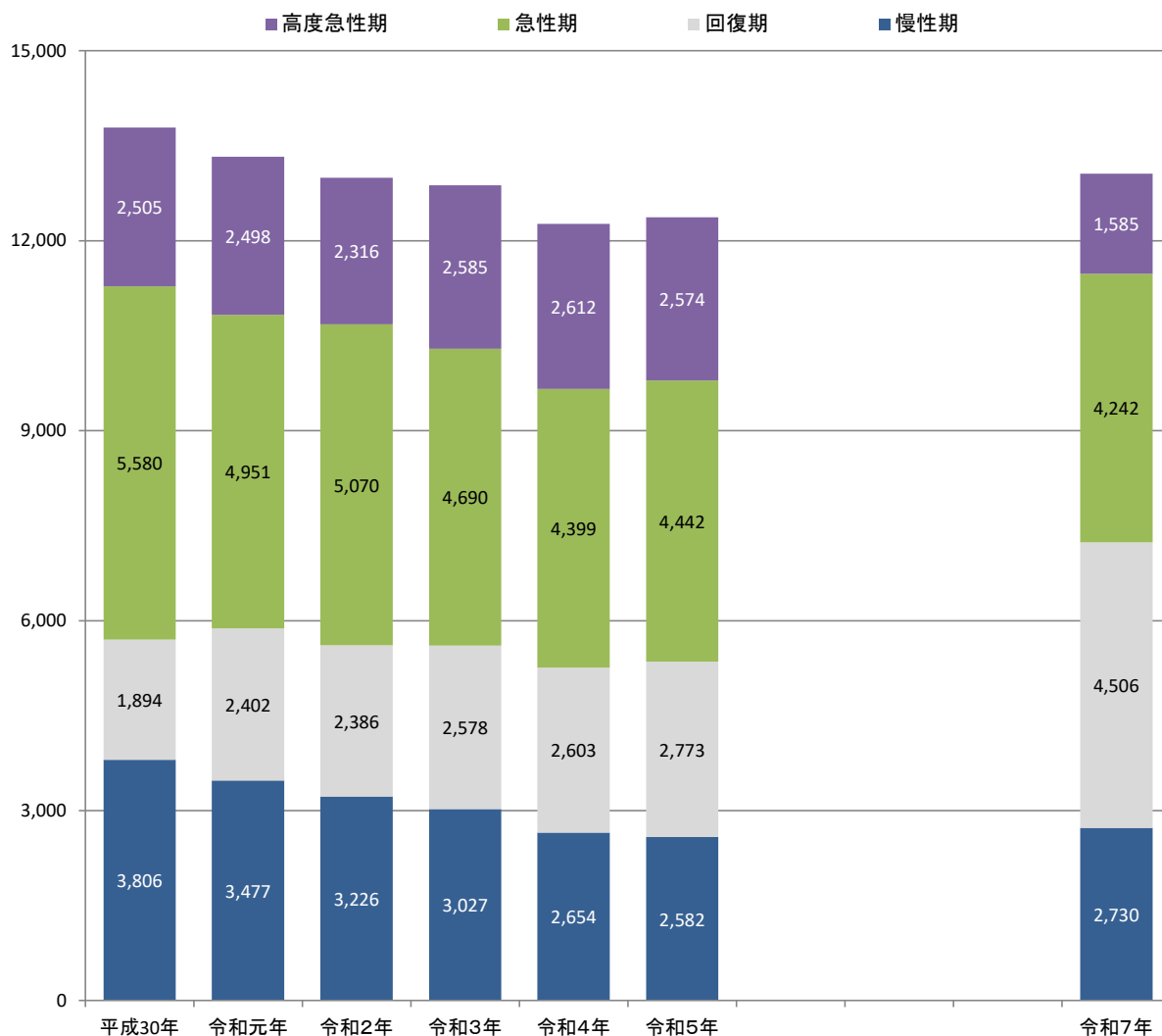
※令和7年の暫定推計値は「広島県地域医療構想」における2025年の必要病床数

※毎年度の報告医療機関に変動があるため、実際の病床数とは異なる場合がある。

※1 「コロナ患者(疑似症患者を含む)対応を行っている」とは、当該病棟において、実際にコロナ患者を受け入れている病床、コロナ患者受け入れに備えて確保している空床(新型コロナウイルス感染症緊急包括支援交付金のうち、病床確保にかかる補助金を受けている病床)を有する場合を指す。

※2 「コロナ患者(疑似症患者を含む)対応のため休棟・休床している」とは、当該病棟がコロナ対応に係る感染管理・人員確保等のために休棟・休床(新型コロナウイルス感染症緊急包括支援交付金のうち、病床確保にかかる補助金を受けている病床)の対応を行っている場合を指す。

(2) 報告病床数(広島圏域)



	平成30年 (2018年)	令和元年 (2019年)	令和2年 (2020年)	令和3年 (2021年)	令和4年 (2022年)	令和5年 (2023年)	報告病床数のうち	
							コロナ患者対応 を行っている※1	コロナ患者対応 のため休棟・休床 している※2
高度急性期	2,505	2,498	2,316	2,585	2,612	2,574	60	26
急性期	5,580	4,951	5,070	4,690	4,399	4,442	135	58
回復期	1,894	2,402	2,386	2,578	2,603	2,773	53	9
慢性期	3,806	3,477	3,226	3,027	2,654	2,582	7	0
計	13,785	13,328	12,998	12,880	12,268	12,371	255	93
(休棟等)	309	341	333	300	316	391	0	49
合計	14,094	13,669	13,331	13,180	12,584	12,762	255	142

暫定推計値

令和7年 (2025年)
1,585
4,242
4,506
2,730
13,063

以上
以上

※各年、7月1日時点の状況

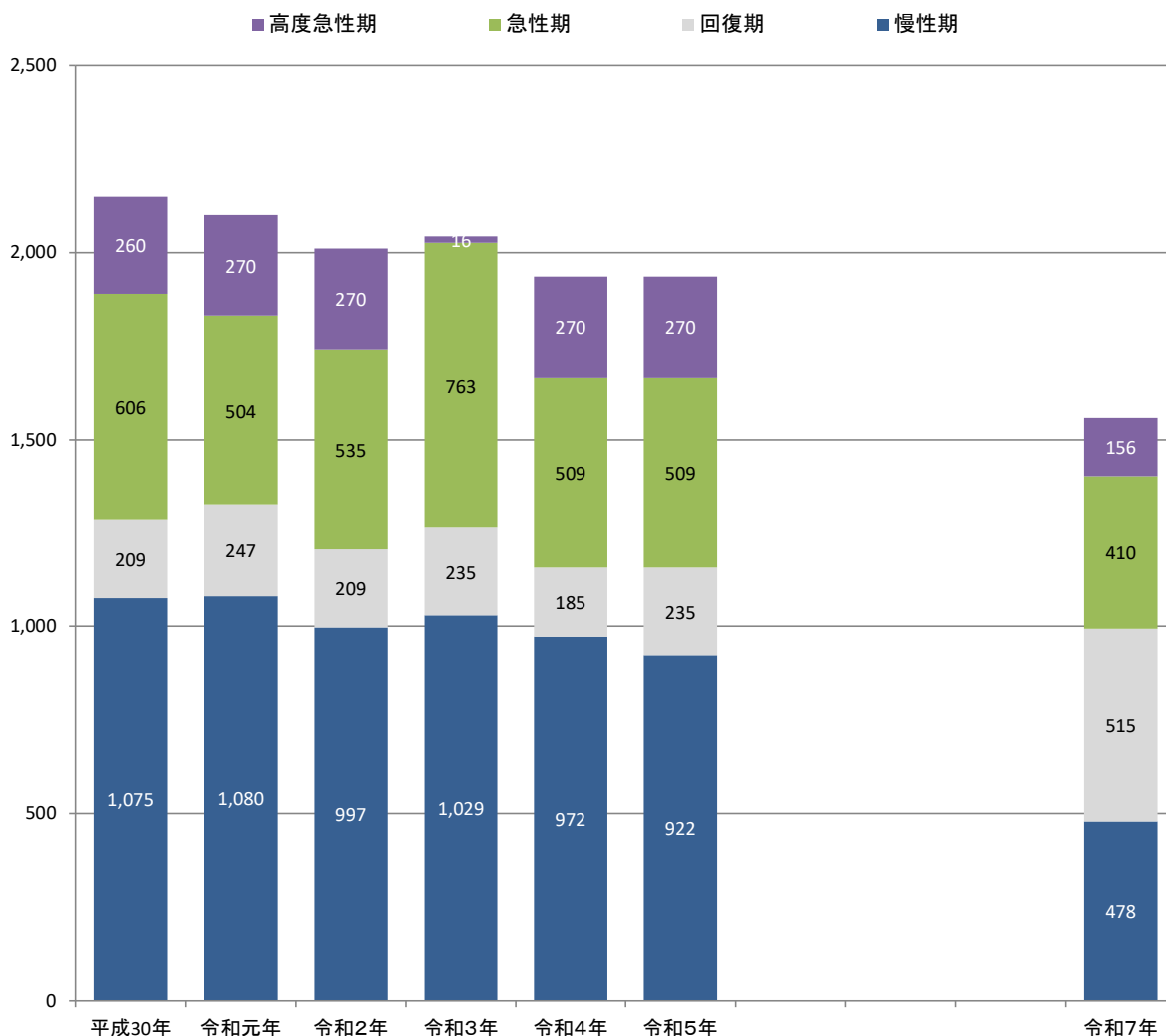
※令和7年の暫定推計値は「広島県地域医療構想」における2025年の必要病床数

※毎年度の報告医療機関に変動があるため、実際の病床数とは異なる場合がある。

※1 「コロナ患者(疑似症患者を含む)対応を行っている」とは、当該病棟において、実際にコロナ患者を受け入れている病床、コロナ患者受入れに備えて確保している空床(新型コロナウイルス感染症緊急包括支援交付金のうち、病床確保にかかる補助金を受けている病床)を有する場合を指す。

※2 「コロナ患者(疑似症患者を含む)対応のため休棟・休床している」とは、当該病棟がコロナ対応に係る感染管理・人員確保等のために休棟・休床(新型コロナウイルス感染症緊急包括支援交付金のうち、病床確保にかかる補助金を受けている病床)の対応を行っている場合を指す。

(3) 報告病床数(広島西圏域)



	平成30年 (2018年)	令和元年 (2019年)	令和2年 (2020年)	令和3年 (2021年)	令和4年 (2022年)	令和5年 (2023年)	報告病床数のうち	
							コロナ患者対応 を行っている※1	コロナ患者対応 のため休棟・休床 している※2
高度急性期	260	270	270	16	270	270	0	0
急性期	606	504	535	763	509	509	10	51
回復期	209	247	209	235	185	235	2	0
慢性期	1,075	1,080	997	1,029	972	922	5	0
計	2,150	2,101	2,011	2,043	1,936	1,936	17	51
(休棟等)	27	18	0	18	18	18	0	0
合計	2,177	2,119	2,011	2,061	1,954	1,954	17	51

暫定推計値

令和7年 (2025年)
156
410
515
478
1,559

以上
以上

※各年、7月1日時点の状況

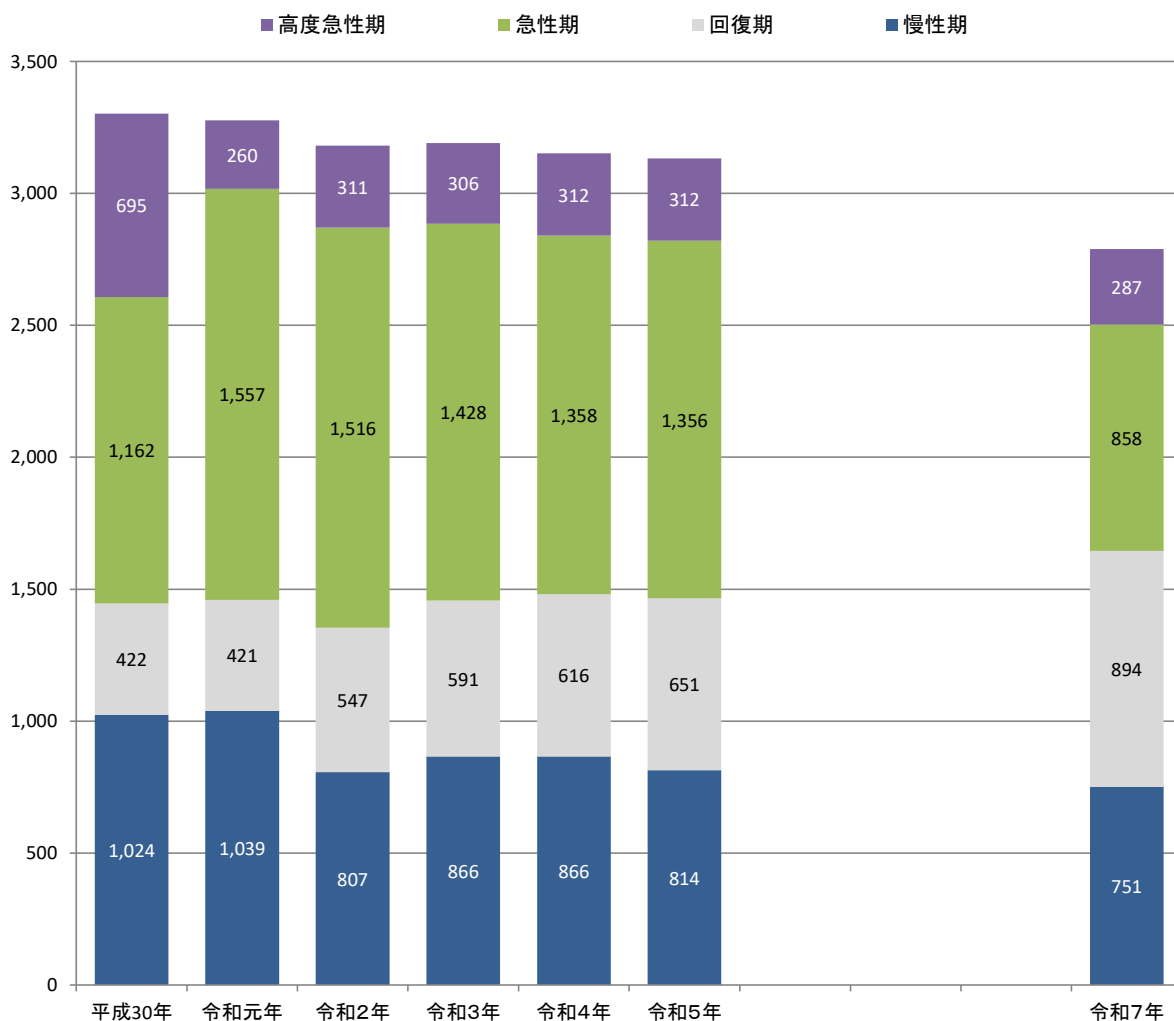
※令和7年の暫定推計値は「広島県地域医療構想」における2025年の必要病床数

※毎年度の報告医療機関に変動があるため、実際の病床数とは異なる場合がある。

※1 「コロナ患者(疑似症患者を含む)対応を行っている」とは、当該病棟において、実際にコロナ患者を受け入れている病床、コロナ患者受入れに備えて確保している空床(新型コロナウイルス感染症緊急包括支援交付金のうち、病床確保にかかる補助金を受けている病床)を有する場合を指す。

※2 「コロナ患者(疑似症患者を含む)対応のため休棟・休床している」とは、当該病棟がコロナ対応に係る感染管理・人員確保等のために休棟・休床(新型コロナウイルス感染症緊急包括支援交付金のうち、病床確保にかかる補助金を受けている病床)の対応を行っている場合を指す。

(4) 報告病床数(呉圏域)



	平成30年 (2018年)	令和元年 (2019年)	令和2年 (2020年)	令和3年 (2021年)	令和4年 (2022年)	令和5年 (2023年)	報告病床数のうち	
							コロナ患者対応 を行っている※1	コロナ患者対応 のため休棟・休床 している※2
高度急性期	695	260	311	306	312	312	4	0
急性期	1,162	1,557	1,516	1,428	1,358	1,356	32	2
回復期	422	421	547	591	616	651	9	7
慢性期	1,024	1,039	807	866	866	814	2	2
計	3,303	3,277	3,181	3,191	3,152	3,133	47	11
(休棟等)	128	135	135	106	123	123	0	0
合計	3,431	3,412	3,316	3,297	3,275	3,256	47	11

暫定推計値

令和7年 (2025年)	287
	858
	894
	751
	2,790

以上
以上

※各年、7月1日時点の状況

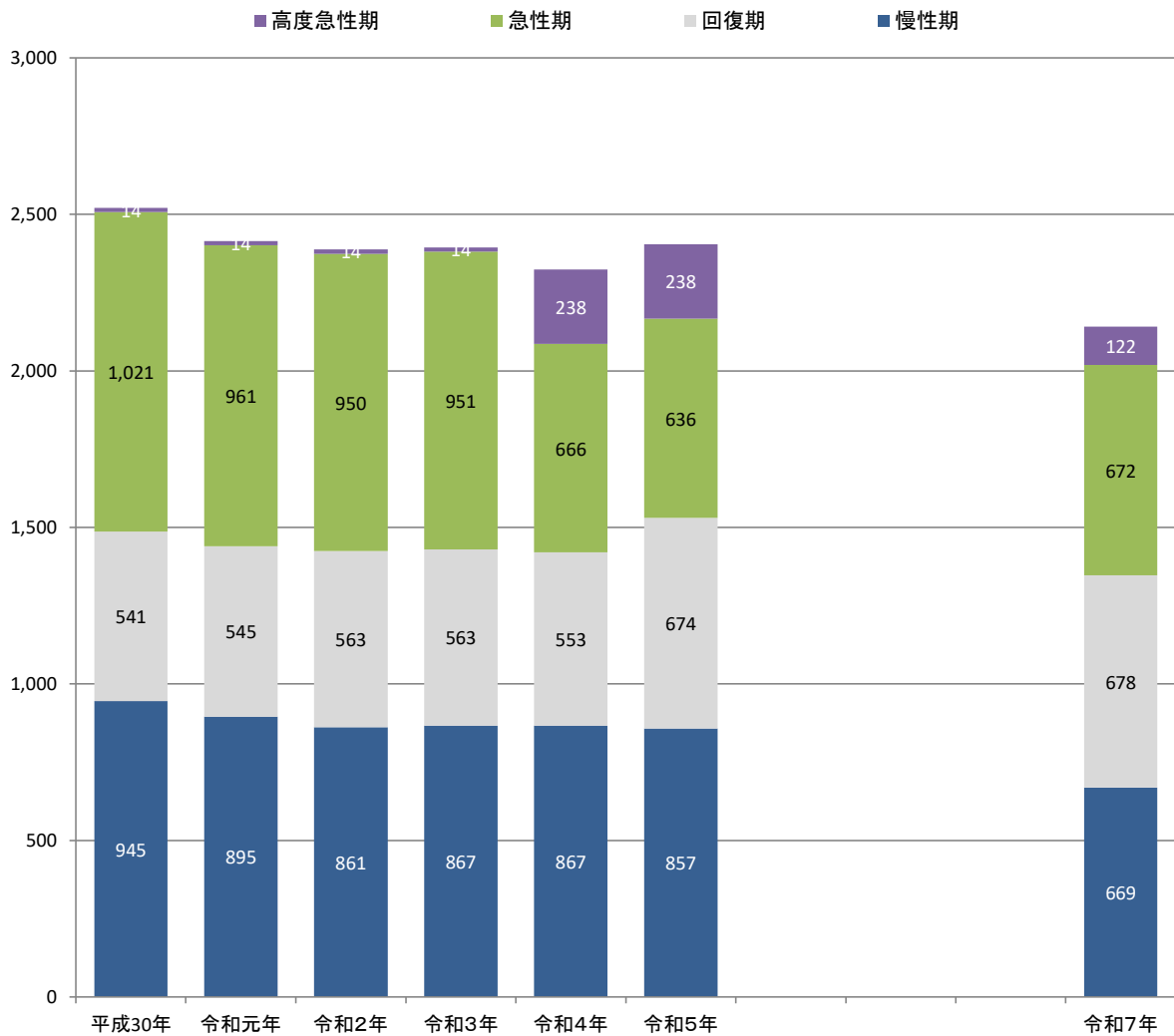
※令和7年の暫定推計値は「広島県地域医療構想」における2025年の必要病床数

※毎年度の報告医療機関に変動があるため、実際の病床数とは異なる場合がある。

※1 「コロナ患者(疑似症患者を含む)対応を行っている」とは、当該病棟において、実際にコロナ患者を受け入れている病床、コロナ患者受入れに備えて確保している空床(新型コロナウイルス感染症緊急包括支援交付金のうち、病床確保にかかる補助金を受けている病床)を有する場合を指す。

※2 「コロナ患者(疑似症患者を含む)対応のため休棟・休床している」とは、当該病棟がコロナ対応に係る感染管理・人員確保等のために休棟・休床(新型コロナウイルス感染症緊急包括支援交付金のうち、病床確保にかかる補助金を受けている病床)の対応を行っている場合を指す。

(5) 報告病床数(広島中央圏域)



	平成30年 (2018年)	令和元年 (2019年)	令和2年 (2020年)	令和3年 (2021年)	令和4年 (2022年)	令和5年 (2023年)	報告病床数のうち	
							コロナ患者対応 を行っている※1	コロナ患者対応 のため休棟・休床 している※2
高度急性期	14	14	14	14	238	238	1	2
急性期	1,021	961	950	951	666	636	30	27
回復期	541	545	563	563	553	674	10	0
慢性期	945	895	861	867	867	857	14	0
計	2,521	2,415	2,388	2,395	2,324	2,405	55	29
(休棟等)	0	9	20	20	80	11	0	0
合計	2,521	2,424	2,408	2,415	2,404	2,416	55	29

暫定推計値
令和7年 (2025年)
122
672
678
669 以上
2,141 以上

※各年、7月1日時点の状況

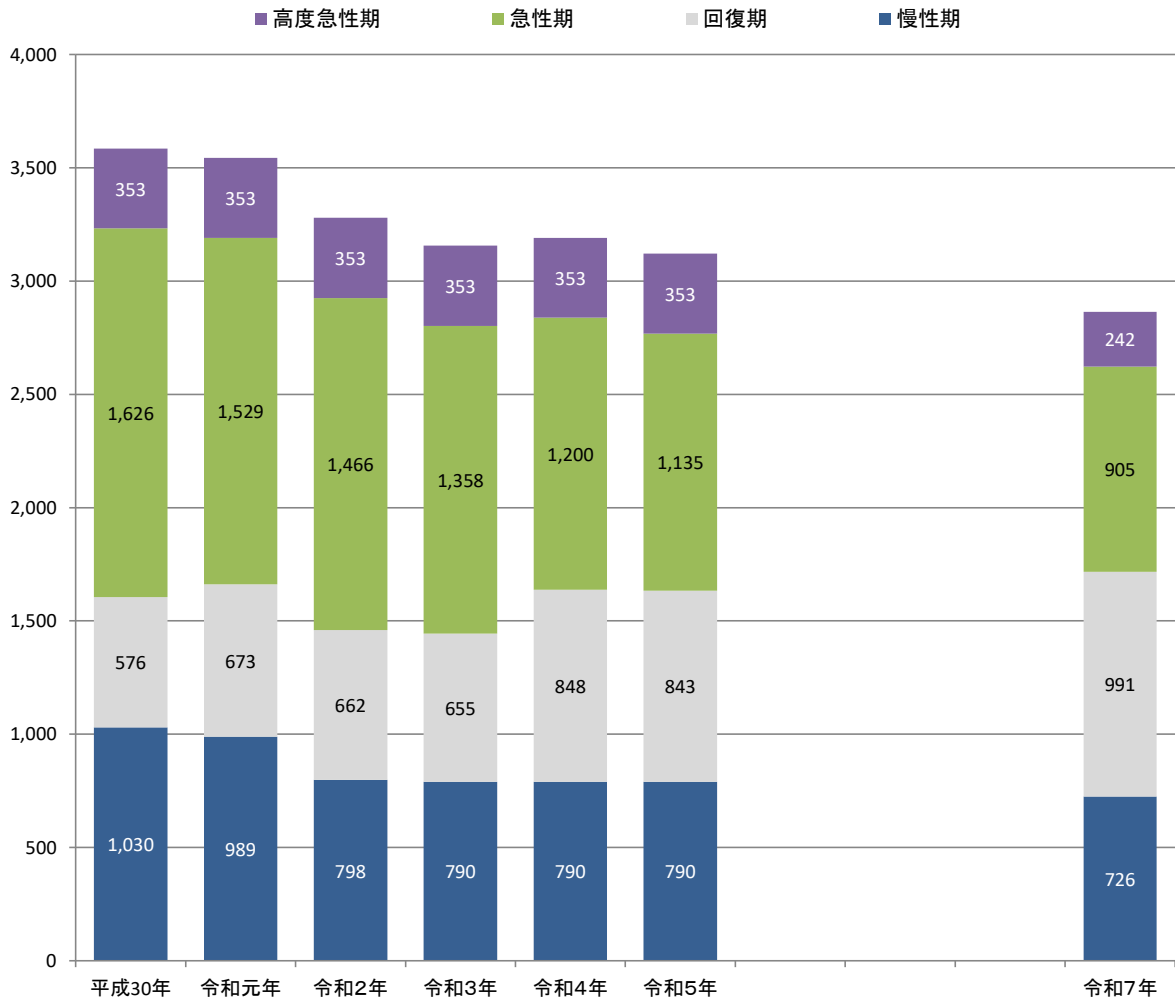
※令和7年の暫定推計値は「広島県地域医療構想」における2025年の必要病床数

※毎年度の報告医療機関に変動があるため、実際の病床数とは異なる場合がある。

※1 「コロナ患者(疑似症患者を含む)対応を行っている」とは、当該病棟において、実際にコロナ患者を受け入れている病床、コロナ患者受入れに備えて確保している空床(新型コロナウイルス感染症緊急包括支援交付金のうち、病床確保にかかる補助金を受けている病床)を有する場合を指す。

※2 「コロナ患者(疑似症患者を含む)対応のため休棟・休床している」とは、当該病棟がコロナ対応に係る感染管理・人員確保等のために休棟・休床(新型コロナウイルス感染症緊急包括支援交付金のうち、病床確保にかかる補助金を受けている病床)の対応を行っている場合を指す。

(6) 報告病床数(尾三圏域)



	平成30年 (2018年)	令和元年 (2019年)	令和2年 (2020年)	令和3年 (2021年)	令和4年 (2022年)	令和5年 (2023年)	報告病床数のうち	
							コロナ患者対応 を行っている※1	コロナ患者対応 のため休棟・休床 している※2
高度急性期	353	353	353	353	353	353	0	0
急性期	1,626	1,529	1,466	1,358	1,200	1,135	53	16
回復期	576	673	662	655	848	843	13	6
慢性期	1,030	989	798	790	790	790	0	0
計	3,585	3,544	3,279	3,156	3,191	3,121	66	22
(休棟等)	64	76	152	145	145	164	0	0
合計	3,649	3,620	3,431	3,301	3,336	3,285	66	22

暫定推計値
令和7年 (2025年)
242
905
991
726 以上
2,864 以上

※各年、7月1日時点の状況

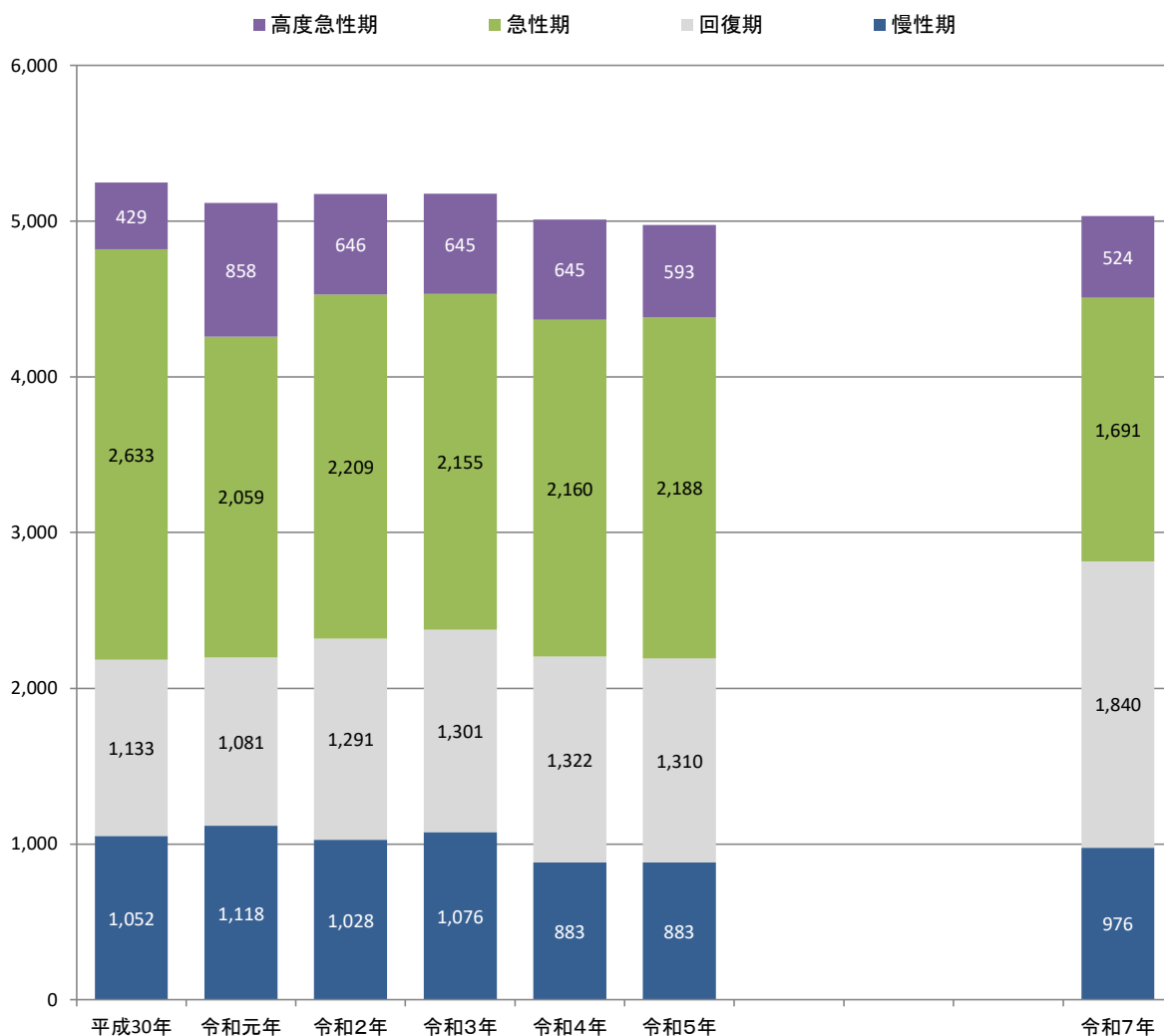
※令和7年の暫定推計値は「広島県地域医療構想」における2025年の必要病床数

※毎年度の報告医療機関に変動があるため、実際の病床数とは異なる場合がある。

※1 「コロナ患者(疑似症患者を含む)対応を行っている」とは、当該病棟において、実際にコロナ患者を受け入れている病床、コロナ患者受入れに備えて確保している空床(新型コロナウイルス感染症緊急包括支援交付金のうち、病床確保にかかる補助金を受けている病床)を有する場合を指す。

※2 「コロナ患者(疑似症患者を含む)対応のため休棟・休床している」とは、当該病棟がコロナ対応に係る感染管理・人員確保等のために休棟・休床(新型コロナウイルス感染症緊急包括支援交付金のうち、病床確保にかかる補助金を受けている病床)の対応を行っている場合を指す。

(7) 報告病床数(福山・府中圏域)



	平成30年 (2018年)	令和元年 (2019年)	令和2年 (2020年)	令和3年 (2021年)	令和4年 (2022年)	令和5年 (2023年)	報告病床数のうち	
							コロナ患者対応 を行っている※1	コロナ患者対応 のため休棟・休床 している※2
高度急性期	429	858	646	645	645	593	14	5
急性期	2,633	2,059	2,209	2,155	2,160	2,188	80	57
回復期	1,133	1,081	1,291	1,301	1,322	1,310	26	14
慢性期	1,052	1,118	1,028	1,076	883	883	19	0
計	5,247	5,116	5,174	5,177	5,010	4,974	139	76
(休棟等)	220	129	144	129	113	109	0	0
合計	5,467	5,245	5,318	5,306	5,123	5,083	139	76

暫定推計値

令和7年 (2025年)	524
	1,691
	1,840
	976 以上
	5,031 以上

※各年、7月1日時点の状況

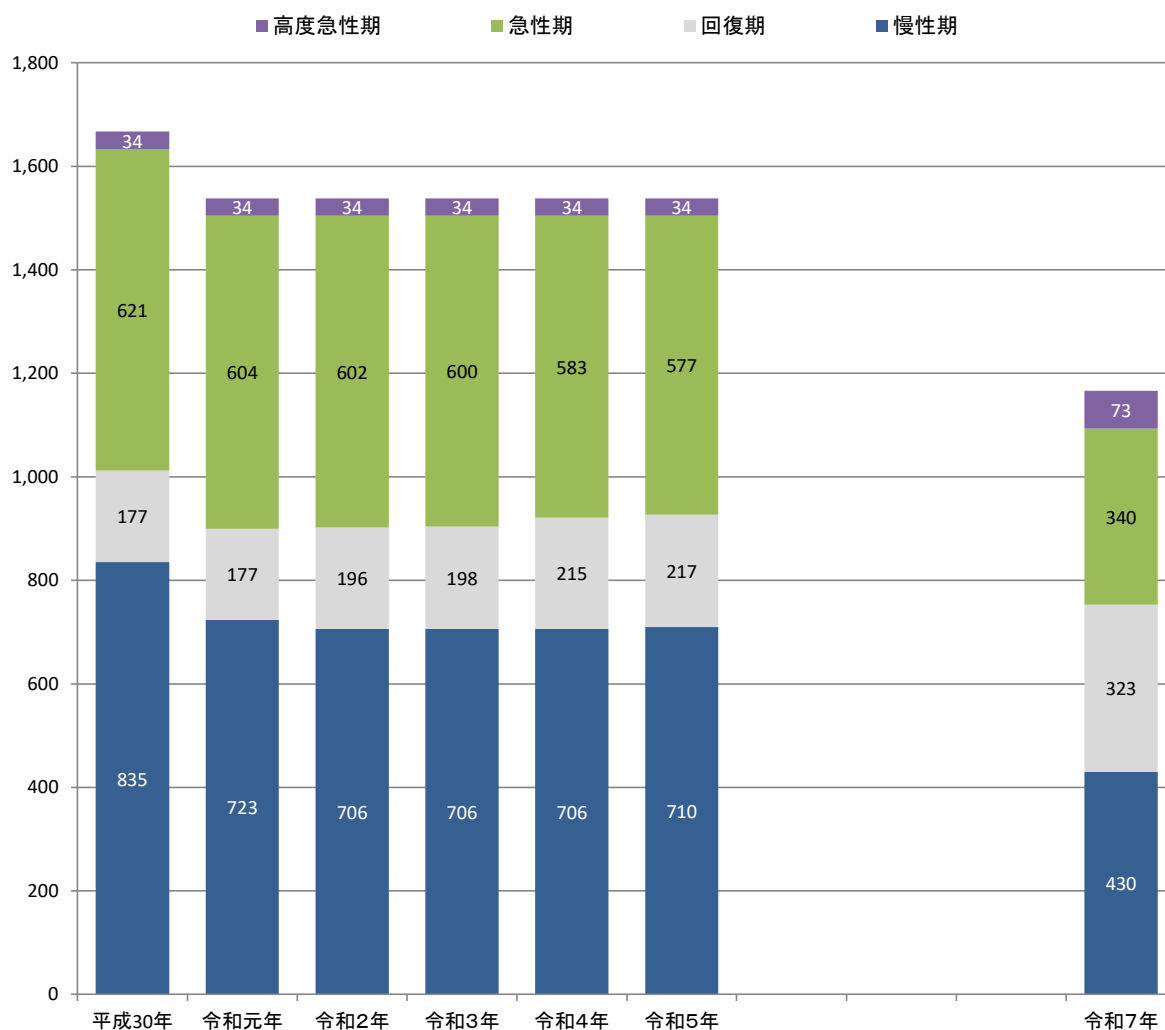
※令和7年の暫定推計値は「広島県地域医療構想」における2025年の必要病床数

※毎年度の報告医療機関に変動があるため、実際の病床数とは異なる場合がある。

※1 「コロナ患者(疑似症患者を含む)対応を行っている」とは、当該病棟において、実際にコロナ患者を受け入れている病床、コロナ患者受け入れに備えて確保している空床(新型コロナウイルス感染症緊急包括支援交付金のうち、病床確保にかかる補助金を受けている病床)を有する場合を指す。

※2 「コロナ患者(疑似症患者を含む)対応のため休棟・休床している」とは、当該病棟がコロナ対応に係る感染管理・人員確保等のために休棟・休床(新型コロナウイルス感染症緊急包括支援交付金のうち、病床確保にかかる補助金を受けている病床)の対応を行っている場合を指す。

(8) 報告病床数(備北圏域)



	平成30年 (2018年)	令和元年 (2019年)	令和2年 (2020年)	令和3年 (2021年)	令和4年 (2022年)	令和5年 (2023年)	報告病床数のうち	
							コロナ患者対応 を行っている※1	コロナ患者対応 のため休棟・休床 している※2
高度急性期	34	34	34	34	34	34	0	0
急性期	621	604	602	600	583	577	43	11
回復期	177	177	196	198	215	217	1	0
慢性期	835	723	706	706	706	710	20	0
計	1,667	1,538	1,538	1,538	1,538	1,538	64	11
(休棟等)	35	19	0	0	0	0	0	0
合計	1,702	1,557	1,538	1,538	1,538	1,538	64	11

暫定推計値

令和7年 (2025年)
73
340
323
430
1,166

以上
以上

※各年、7月1日時点の状況

※令和7年の暫定推計値は「広島県地域医療構想」における2025年の必要病床数

※毎年度の報告医療機関に変動があるため、実際の病床数とは異なる場合がある。

※1 「コロナ患者(疑似症患者を含む)対応を行っている」とは、当該病棟において、実際にコロナ患者を受け入れている病床、コロナ患者受け入れに備えて確保している空床(新型コロナウイルス感染症緊急包括支援交付金のうち、病床確保にかかる補助金を受けている病床)を有する場合を指す。

※2 「コロナ患者(疑似症患者を含む)対応のため休棟・休床している」とは、当該病棟がコロナ対応に係る感染管理・人員確保等のために休棟・休床(新型コロナウイルス感染症緊急包括支援交付金のうち、病床確保にかかる補助金を受けている病床)の対応を行っている場合を指す。

2 病床機能報告による病床数と2025年における必要病床数の比較

(単位:床)

区分	必要病床数	機能別病床数 (病床機能報告)							必要病床数 (暫定推計値) R7(2025)	2025年に向けた 病床数の過不足 R5-R7
		H25(2013)	H30(2018)	R1(2019)	R2(2020)	R3(2021)	R4(2022)	R5(2023)		
広島県	高度急性期	2,746	4,290	4,287	3,944	3,953	4,464	4,374	2,989	1,385
	急性期	7,911	13,249	12,165	12,348	11,945	10,875	10,843	9,118	1,725
	回復期	8,149	4,952	5,546	5,854	6,121	6,342	6,703	9,747	△ 3,044
	慢性期	8,993	9,767	9,321	8,423	8,361	7,738	7,558	6,760	798
	休棟等		783	727	784	718	795	816		816
	病床計	27,799	33,041	32,046	31,353	31,098	30,214	30,294	28,614	1,680
広島	高度急性期	1,394	2,505	2,498	2,316	2,585	2,612	2,574	1,585	989
	急性期	3,598	5,580	4,951	5,070	4,690	4,399	4,442	4,242	200
	回復期	3,595	1,894	2,402	2,386	2,578	2,603	2,773	4,506	△ 1,733
	慢性期	3,532	3,806	3,477	3,226	3,027	2,654	2,582	2,730	△ 148
	休棟等		309	341	333	300	316	391		391
	病床計	12,119	14,094	13,669	13,331	13,180	12,584	12,762	13,063	△ 301
広島西	高度急性期	136	260	270	270	16	270	270	156	114
	急性期	387	606	504	535	763	509	509	410	99
	回復期	460	209	247	209	235	185	235	515	△ 280
	慢性期	959	1,075	1,080	997	1,029	972	922	478	444
	休棟等		27	18	0	18	18	18		18
	病床計	1,942	2,177	2,119	2,011	2,061	1,954	1,954	1,559	395
呉	高度急性期	301	695	260	311	306	312	312	287	25
	急性期	851	1,162	1,557	1,516	1,428	1,358	1,356	858	498
	回復期	849	422	421	547	591	616	651	894	△ 243
	慢性期	791	1,024	1,039	807	866	866	814	751	63
	休棟等		128	135	135	106	123	123		123
	病床計	2,792	3,431	3,412	3,316	3,297	3,275	3,256	2,790	466
広島中央	高度急性期	106	14	14	14	14	238	238	122	116
	急性期	449	1,021	961	950	951	666	636	672	△ 36
	回復期	461	541	545	563	563	553	674	678	△ 4
	慢性期	1,014	945	895	861	867	867	857	669	188
	休棟等		0	9	20	20	80	11		11
	病床計	2,030	2,521	2,424	2,408	2,415	2,404	2,416	2,141	275
尾三	高度急性期	241	353	353	353	353	353	353	242	111
	急性期	897	1,626	1,529	1,466	1,358	1,200	1,135	905	230
	回復期	990	576	673	662	655	848	843	991	△ 148
	慢性期	892	1,030	989	798	790	790	790	726	64
	休棟等		64	76	152	145	145	164		164
	病床計	3,020	3,649	3,620	3,431	3,301	3,336	3,285	2,864	421
福山・府中	高度急性期	492	429	858	646	645	645	593	524	69
	急性期	1,392	2,633	2,059	2,209	2,155	2,160	2,188	1,691	497
	回復期	1,490	1,133	1,081	1,291	1,301	1,322	1,310	1,840	△ 530
	慢性期	1,030	1,052	1,118	1,028	1,076	883	883	976	△ 93
	休棟等		220	129	144	129	113	109		109
	病床計	4,404	5,467	5,245	5,318	5,306	5,123	5,083	5,031	52
備北	高度急性期	76	34	34	34	34	34	34	73	△ 39
	急性期	337	621	604	602	600	583	577	340	237
	回復期	304	177	177	196	198	215	217	323	△ 106
	慢性期	775	835	723	706	706	706	710	430	280
	休棟等		35	19	0	0	0	0		0
	病床計	1,492	1,702	1,557	1,538	1,538	1,538	1,538	1,166	372

コロナ対応の状況について

圏域	医療機能	報告病床数	報告病床数のうちコロナ患者(疑似症患者を含む)対応を行っている(※1)病床数	報告病床数のうちコロナ患者(疑似症患者を含む)対応のため休棟・休床している(※2)病床数	コロナ対応の影響がある病床数合計
広島県	高度急性期	4,374	79	33	112
	急性期	10,843	383	222	605
	回復期	6,703	114	36	150
	慢性期	7,558	67	2	69
	休棟中	816	0	49	49
	病床計	30,294	643	342	985
広島	高度急性期	2,574	60	26	86
	急性期	4,442	135	58	193
	回復期	2,773	53	9	62
	慢性期	2,582	7	0	7
	休棟中	391	0	49	49
	病床計	12,762	255	142	397
広島西	高度急性期	270	0	0	0
	急性期	509	10	51	61
	回復期	235	2	0	2
	慢性期	922	5	0	5
	休棟中	18	0	0	0
	病床計	1,954	17	51	68
呉	高度急性期	312	4	0	4
	急性期	1,356	32	2	34
	回復期	651	9	7	16
	慢性期	814	2	2	4
	休棟中	123	0	0	0
	病床計	3,256	47	11	58
広島中央	高度急性期	238	1	2	3
	急性期	636	30	27	57
	回復期	674	10	0	10
	慢性期	857	14	0	14
	休棟中	11	0	0	0
	病床計	2,416	55	29	84
尾三	高度急性期	353	0	0	0
	急性期	1,135	53	16	69
	回復期	843	13	6	19
	慢性期	790	0	0	0
	休棟中	164	0	0	0
	病床計	3,285	66	22	88
福山・府中	高度急性期	593	14	5	19
	急性期	2,188	80	57	137
	回復期	1,310	26	14	40
	慢性期	883	19	0	19
	休棟中	109	0	0	0
	病床計	5,083	139	76	215
備北	高度急性期	34	0	0	0
	急性期	577	43	11	54
	回復期	217	1	0	1
	慢性期	710	20	0	20
	休棟中	0	0	0	0
	病床計	1,538	64	11	75

※1 「コロナ患者(疑似症患者を含む)対応を行っている」とは、当該病棟において、実際にコロナ患者を受け入れている病床、コロナ患者受入れに備えて確保している空床(新型コロナウイルス感染症緊急包括支援交付金のうち、病床確保にかかる補助金を受けている病床)を有する場合を指します。

※2 「コロナ患者(疑似症患者を含む)対応のため休棟・休床している」とは、当該病棟がコロナ対応に係る感染管理・人員確保等のために休棟・休床(新型コロナウイルス感染症緊急包括支援交付金のうち、病床確保にかかる補助金を受けている病床)の対応を行っている場合を指します。

令和5年度病床機能報告における「地域急性期病棟」について

1 趣旨

回復期病棟であっても救急の役割を担っている実態を評価するため、広島県では「県の定量的な基準（令和元年9月策定）」において、救急医療を提供している病棟（病床機能報告で救急医療管理加算の実績がある病棟）を「地域急性期」として位置付け、県ホームページ上で公表することとしている。

2 県内の地域急性期病棟

令和5年度病床機能報告で回復期として報告のあった病院の病棟のうち、「地域急性期」に該当した病棟は別表のとおり。

3 令和5年度病床機能報告（県全体）

医療機能	報告病床数
高度急性期	4,374床
急性期	10,843床
回復期	6,703床
（うち地域急性期）	（1,498床）
慢性期	7,558床
計	29,478床

別表

圏域名	所在地	病院名	病棟名	許可病床数
広島	広島市中区	中国電力株式会社中電病院	7階病棟	46床
広島	広島市中区	国家公務員共済組合連合会 広島記念病院	8病棟	51床
広島	広島市東区	太田川病院	5階病棟	37床
広島	広島市東区	医療法人社団光仁会 梶川病院	1病棟	48床
広島	広島市安佐南区	医療法人社団聖愛会 ぎおん牛田病院	2階病棟	36床
広島	広島市安佐南区	日比野病院	2病棟	51床
広島	広島市安佐南区	メリィホスピタル	3病棟	50床
広島	府中町	マツダ株式会社マツダ病院	5階病棟	54床
広島	坂町	済生会 広島病院	本館3階病棟	50床
広島	坂町	済生会 広島病院	本館4階病棟	56床
広島	北広島町	北広島病院	一般病棟	55床
広島	北広島町	医療法人社団慶寿会 千代田中央病院	一般病棟	50床
呉	呉市	医療法人社団永楽会前田病院	一般病棟	34床
呉	江田島市	島の病院おおたに	地域包括ケア病棟	40床
広島中央	竹原市	国家公務員共済組合連合会 呉共済病院忠海分院	一般病棟	44床
広島中央	竹原市	医療法人社団仁慈会 安田病院	西4病棟	60床
広島中央	竹原市	馬場病院	一般病棟	32床
広島中央	東広島市	土肥整形外科病院	一般病棟	50床
広島中央	東広島市	本永病院	4病棟	37床
広島中央	東広島市	井野口病院	7階病棟	48床
尾三	尾道市	因島医師会病院	北3階	50床
尾三	尾道市	尾道市立市民病院	新3病棟	48床
尾三	尾道市	医療法人社団神田会木曾病院	一般病棟	30床
尾三	尾道市	医療法人社団啓卯会 村上記念病院	一般病棟	52床
尾三	尾道市	公立みつぎ総合病院	第3病棟	55床
福山・府中	福山市	脳神経センター大田記念病院	6階病棟	36床
福山・府中	福山市	寺岡記念病院	本館4階 地域包括ケア病棟	53床
福山・府中	福山市	医療法人社団健照会 住吉ふじい病院	一般病棟	45床
福山・府中	福山市	医療法人辰川会 山陽病院	地域包括ケア病棟	45床
福山・府中	府中市	府中市民病院	3階東病棟	50床
福山・府中	府中市	府中中央内科病院	一般病棟	45床
福山・府中	府中市	府中北市民病院	1病棟	60床
合 計		31病院	32病棟	1,498床