掲載元（「広島県　発生予察データ」で検索 ）
https://www.pref.hiroshima.lg.jp/site/nougijutsu/yosatsu-data.html

「広島県病害虫発生予察調査データ」

令和6年度　フェロモントラップ等調査結果（南東部・南西部）

チャノキイロアザミウマ （黄色粘着板）

トラップ調査結果

（1）グラフ

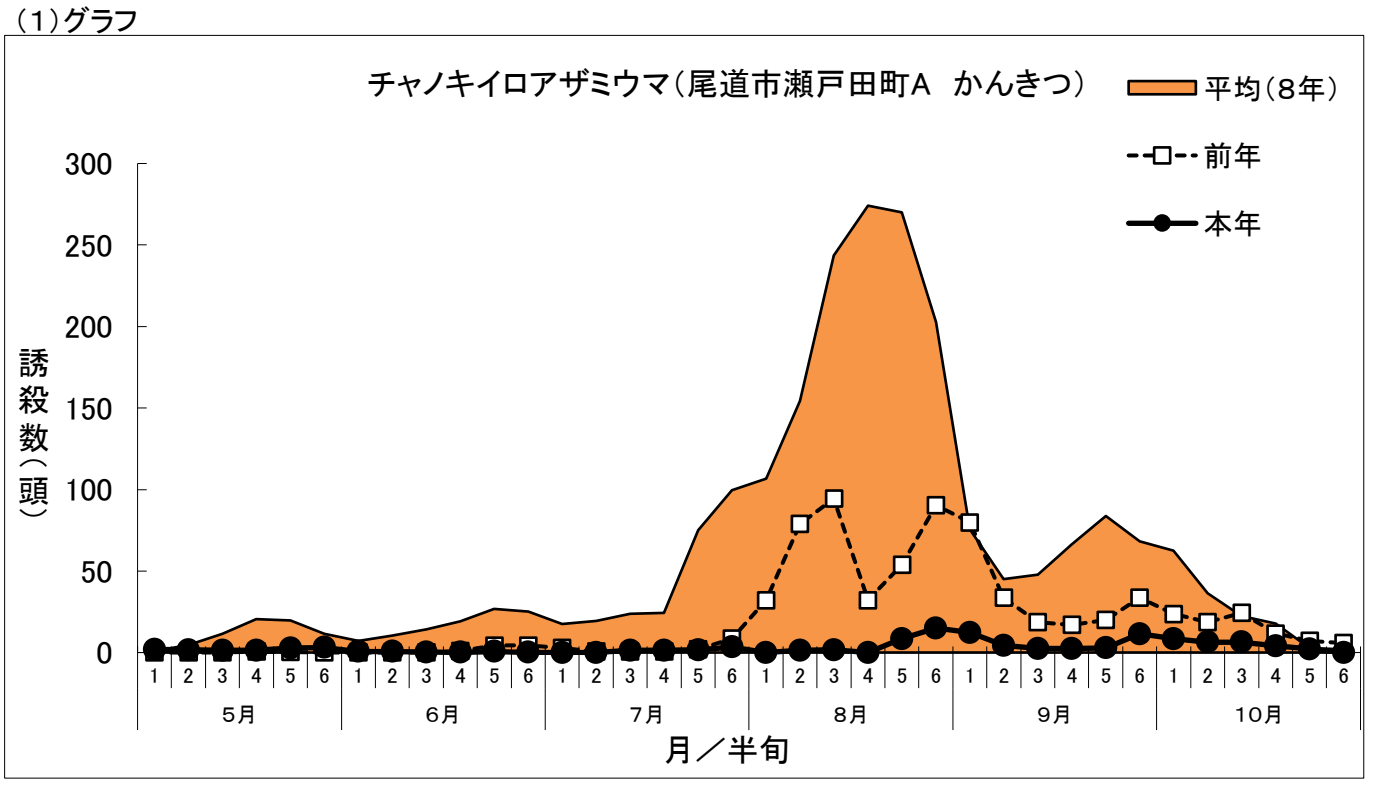

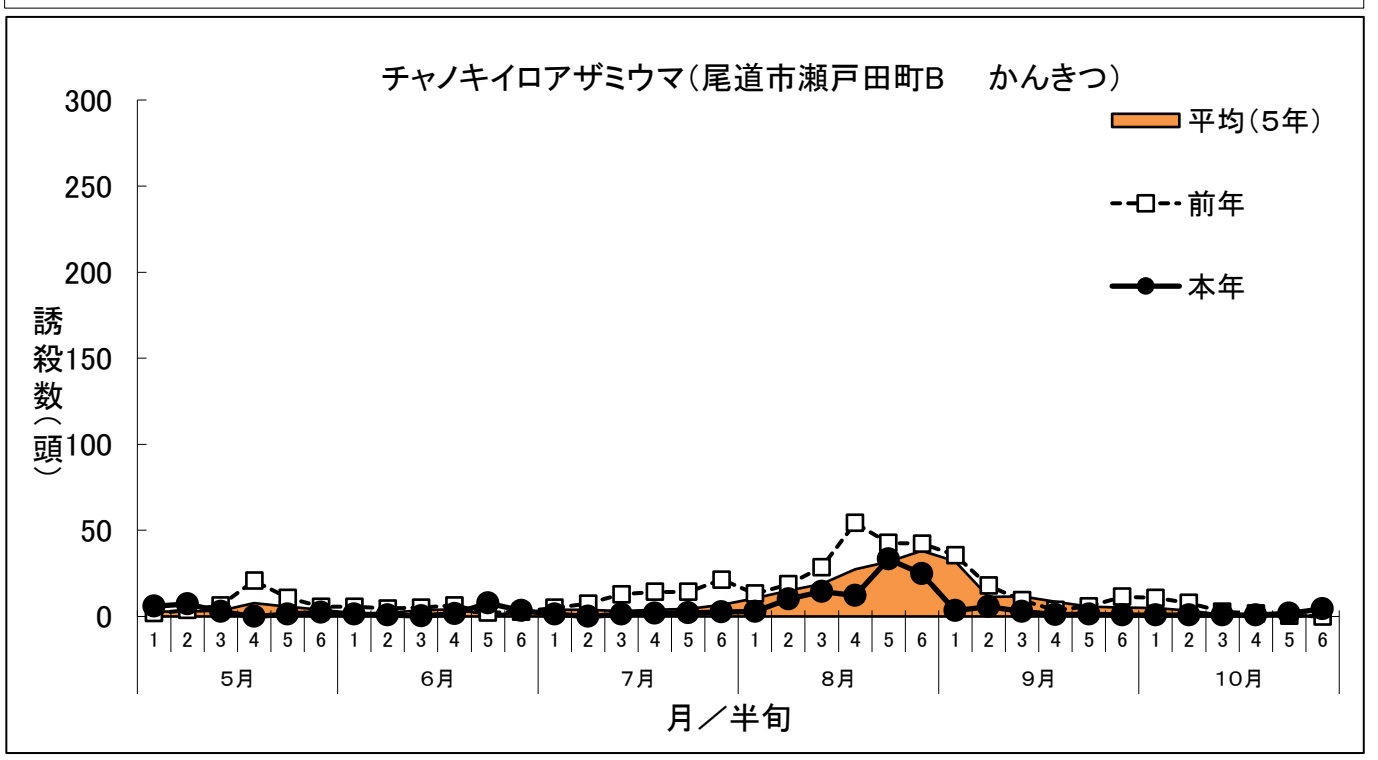

掲載元（「広島県　発生予察データ」で検索 ）
https://www.pref.hiroshima.lg.jp/site/nougijutsu/yosatsu-data.html

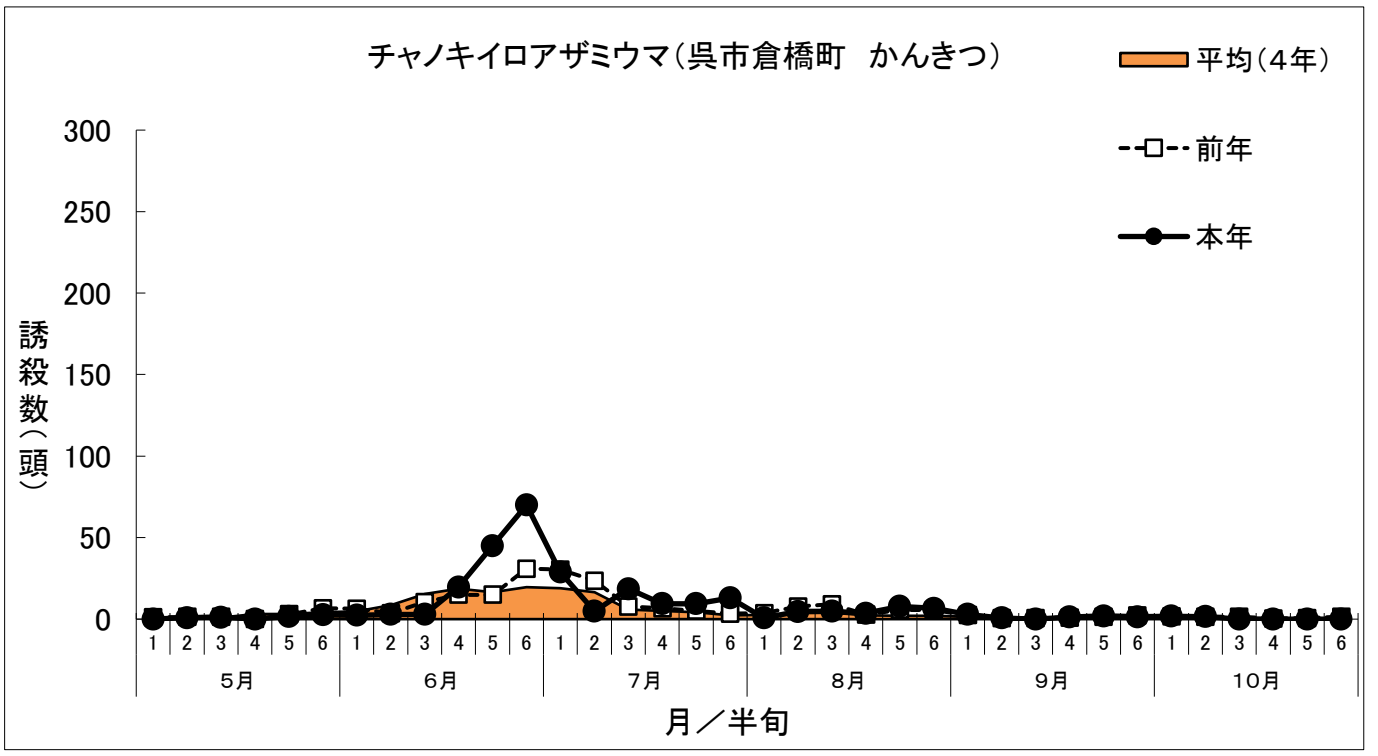

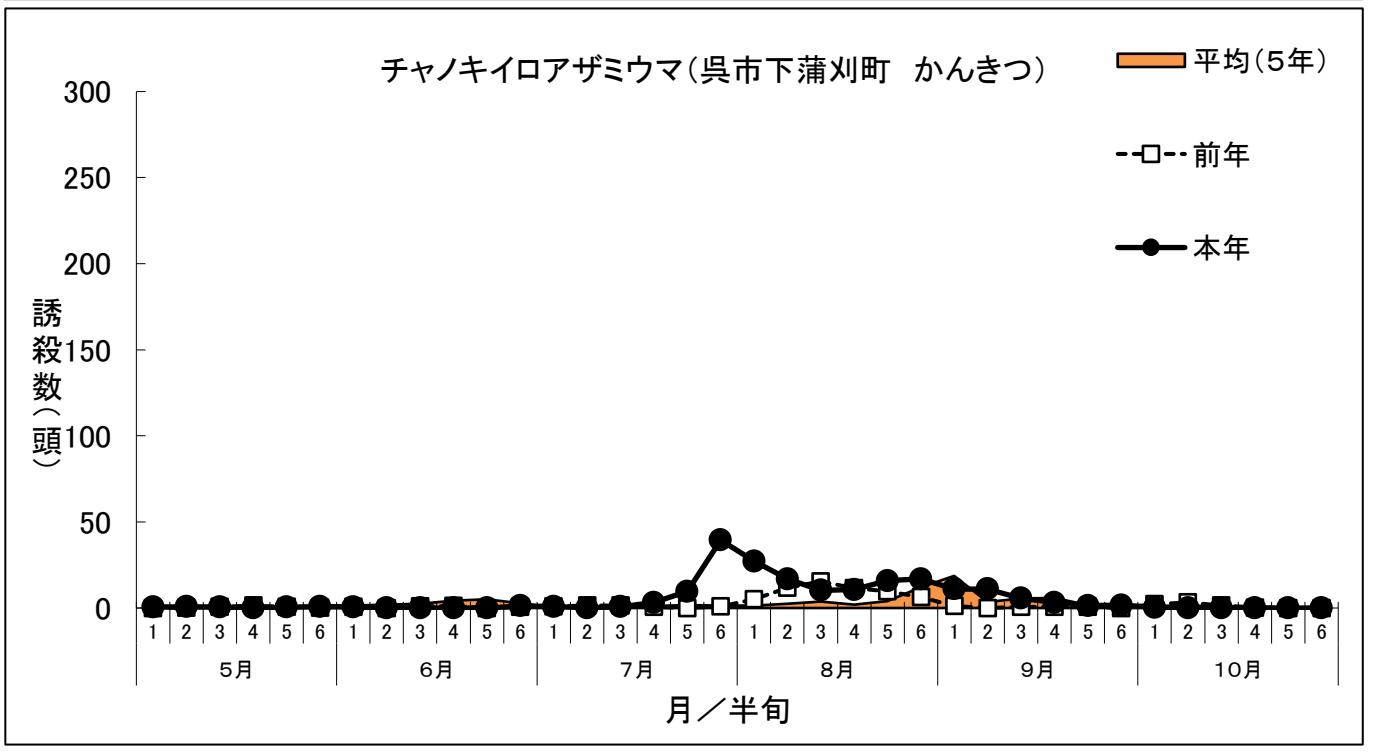

掲載元（「広島県　発生予察データ」で検索 ）
https://www.pref.hiroshima.lg.jp/site/nougijutsu/yosatsu-data.html

（2）調査データ

地帯区分		南東部			南東部			南西部			南西部		
設置場所		尾道市瀬戸田町A			尾道市瀬戸田町B			呉市倉橋町			呉市下蒲刈町		
周辺作物		かんきつ			かんきつ			かんきつ			かんきつ		
月	半旬	本年	平均（8年）	前年	本年	平均（5年）	前年	本年	平均（4年）	前年	本年	平均（5年）	前年
5月	1	1.9	0.8	0	6.0	2.9	1.9	0	0.3	1.3	0.6	0.2	0
	2	1.7	4.7	0	7.1	2.8	3.7	0.9	0.6	1.3	0.7	0.3	0.3
	3	1.4	11.6	0	2.9	3.4	6.4	1.1	1.1	1.4	0.7	0.2	0.7
	4	1.4	20.6	0.7	0	7.7	20.7	0	3.3	0	0	0.5	1.4
	5	2.7	19.7	0.3	1.3	5.6	10.9	1.7	3.2	3.0	0.5	0.3	0.6
	6	3.1	11.6	0	2.3	3.8	5.7	2.6	4.2	6.6	0.9	0.4	0.3
6月	1	0.7	7.2	0	1.4	2.0	5.6	2.3	4.8	6.4	0.6	1.4	0.7
	2	0.7	10.3	0	0.8	2.2	4.6	2.9	8.5	3.6	0	1.9	0
	3	0.3	14.3	0	0.2	3.6	5.1	2.9	15.4	10.4	0	2.5	0.9
	4	0.1	19.1	0.9	1.6	4.1	6.4	19.7	18.6	15.0	0	4.2	1.1
	5	0.7	26.7	4.3	7.9	0.9	2.1	45.0	16.4	15.0	0	5.0	0
	6	0.1	25.3	4.3	3.3	2.1	2.9	70.0	19.6	31.0	1.2	2.7	0.6
7月	1	0	17.5	2.9	1.3	3.8	5.0	28.9	18.9	30.4	0.8	0.5	1.0
	2	0	19.4	0.7	0	4.0	7.5	4.9	16.5	23.6	0.1	0.3	1.4
	3	1.4	23.7	0.7	1.4	3.1	12.9	18.6	5.8	7.9	0.7	0.5	1.4
	4	1.4	24.4	0.7	1.9	4.0	14.3	9.4	5.2	6.6	3.1	1.2	0.6
	5	1.7	74.9	2.0	2.1	4.3	14.3	9.4	4.1	5.1	9.6	1.6	0
	6	3.4	99.5	8.6	2.6	6.7	21.4	13.0	2.3	3.4	39.4	1.5	1.0
8月	1	0	106.8	32.1	2.9	10.7	13.3	0.7	2.7	3.6	27.1	1.4	5.0
	2	1.3	154.5	78.9	10.1	15.0	18.7	4.7	3.8	7.9	16.9	2.4	11.9
	3	1.7	243.7	94.4	14.4	18.9	28.6	4.9	4.1	9.1	10.3	3.7	15.4
	4	0	274.1	32.1	12.1	27.5	54.3	3.6	2.3	2.9	10.6	2.0	11.4
	5	8.6	270.0	53.9	33.3	31.8	42.7	7.9	2.2	5.7	15.8	4.0	9.7
	6	15.0	202.8	90.4	24.9	38.2	42.4	6.6	2.2	5.6	16.9	12.1	6.4
9月	1	12.3	75.6	79.9	3.4	32.1	35.6	2.9	1.4	2.4	11.1	18.7	1.1
	2	4.3	45.0	33.6	5.6	11.5	17.9	0.7	0.4	0.7	11.1	3.5	0
	3	2.6	47.9	18.7	2.8	11.6	9.4	0	0.9	0.7	5.6	5.5	0.6
	4	2.4	66.3	17.0	1.1	8.6	3.8	1.3	0.9	1.0	3.1	5.8	0.7
	5	2.9	83.7	20.0	1.4	5.7	5.8	2.0	0.7	1.4	1.4	1.7	0.7
	6	11.4	68.2	33.6	0.7	5.2	11.5	1.4	1.2	2.1	1.7	1.2	0
10月	1	8.4	62.4	23.7	0.7	4.8	10.9	1.8	1.3	1.7	0.3	1.3	2.1
	2	6.4	36.2	18.6	0.7	3.5	7.9	1.5	0.8	1.4	0	1.4	3.1
	3	6.4	22.5	24.3	0.7	1.2	2.9	0	1.1	1.4	0	0.9	1.4
	4	4.1	17.6	11.7	0.7	1.3	1.6	0	0.4	0.3	0	0.5	0.3
	5	2.1	2.8	7.1	1.9	1.0	0.5	0	0.3	0.6	0	0	0
	6	0	2.1	5.9	4.5	0	0	0	0.4	1.4	0	0	0

※R1・R2は呉市蒲刈町